



**3,0** тис.  
підприємств

**112,9** тис.  
працівників

**133,0** млрд.грн  
обсяг реалізованої  
промислової продукції

**5,4 %** до 2019  
приріст  
промислової  
продукції

**8,2** млрд.грн  
капітальних  
інвестицій

**-1,5** млрд.грн  
фінансовий результат  
до оподаткування

## Частка промисловості в економіці області, %

## Місце і частка в Україні

## Структура обсягу реалізованої продукції за видами діяльності, %



\* дані за 2019

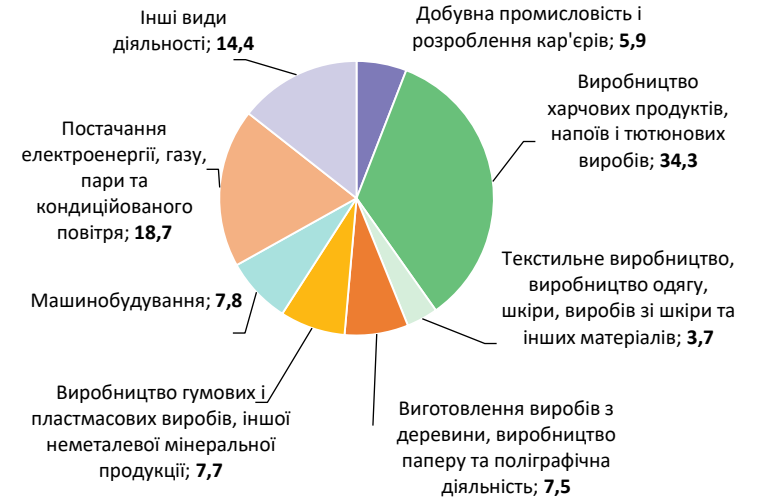
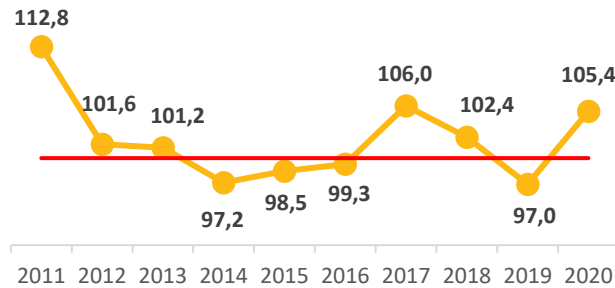
за обсягом реалізованої промислової продукції

**8** місце  
(4,1%)

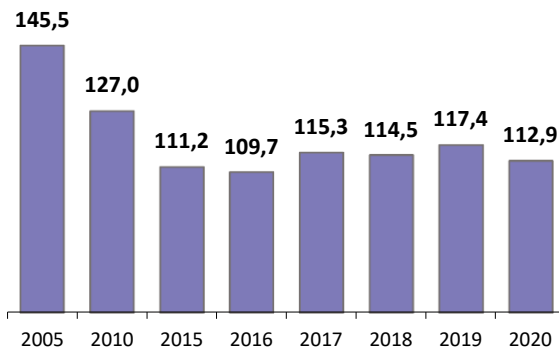
за індексом промислової продукції

**1** місце

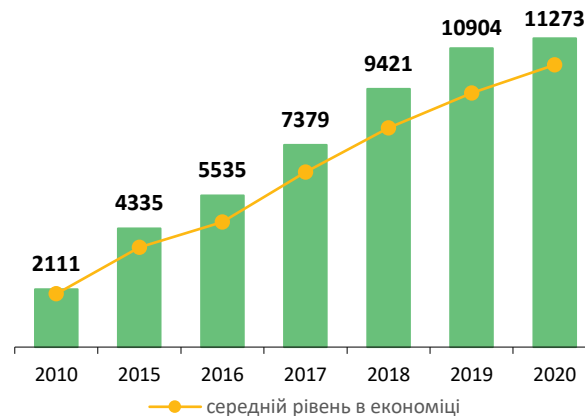
### Індекси промислової продукції у % до попереднього року



## Кількість штатних працівників у промисловості, тис. осіб



## Заробітна плата у промисловості, грн



## Частка в Україні за окремими видами продукції, %

електроенергія	1,7
вугілля кам'яне	4,5
газ природний скраплений або в газоподібному стані	4,5
деревина хвойних порід уздовж розпиляна чи розколота	8,7
цегла невогнетривка керамічна будівельна	18,2
води натуральні мінеральні газовані	41,1
футболки, майки й подібні вироби, трикотажні машинного або ручного в'язання	57,0