



Зареєстровані суб'єкти господарювання у Львівській області



Пресвипуск

01.04.2024

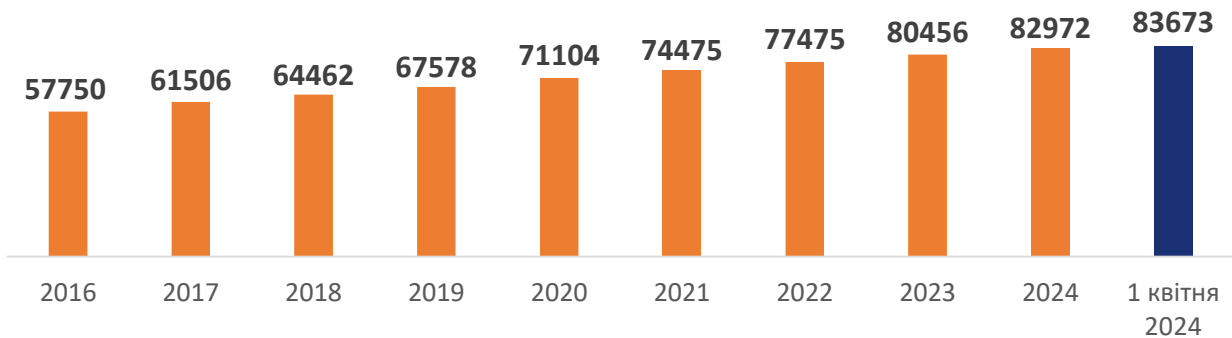


+3,3%

зростання кількості юридичних осіб у ЄДРПОУ до 1 квітня 2023 року

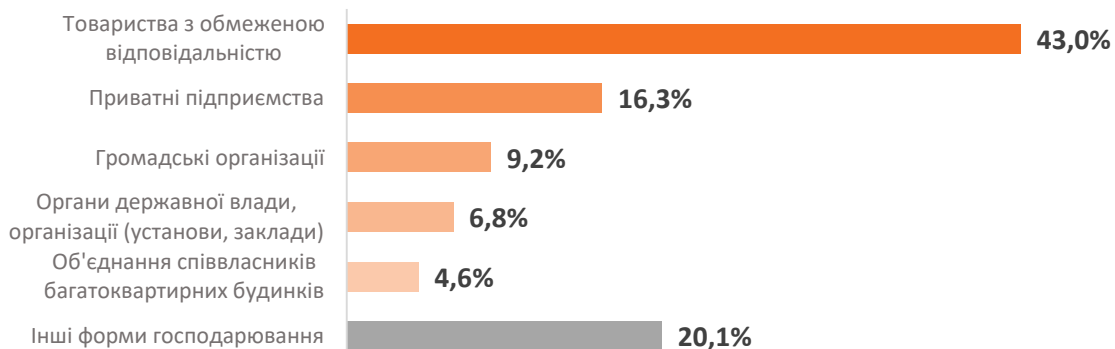
За даними Єдиного державного реєстру підприємств та організацій України (ЄДРПОУ) на 1 квітня 2024 року у Львівській області нараховувалось **83,7 тис. юридичних осіб**. За перший квартал 2024 року було зареєстровано 796 нових юридичних осіб, ліквідовано – 140.

Кількість юридичних осіб у ЄДРПОУ на початок року, одиниць



Кількість юридичних осіб відносно 1 січня 2024 року збільшилась на 701 одиницю (на 0,8%), порівняно з 1 квітня 2023 року – на 2,6 тис. (на 3,3%). **Частка Львівської області за кількістю юридичних осіб в Україні становила 5,6%**, за цим показником область посіла **6 місце** серед регіонів.

Розподіл юридичних осіб у ЄДРПОУ за окремими організаційно-правовими формами господарювання на 1 квітня 2024 року





Зареєстровані суб'єкти господарювання у Львівській області на 1 квітня 2024 року

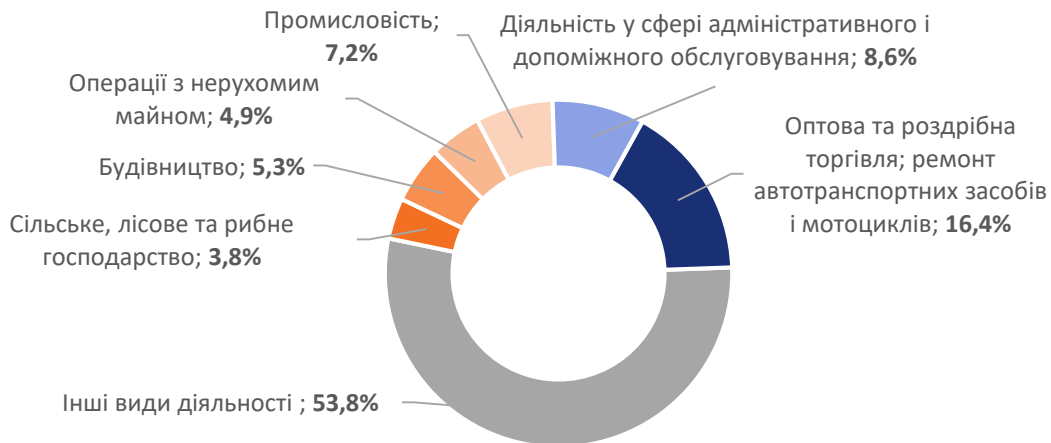
Майже половина підприємств зареєстрована у формі ТзОВ – **43,0%**. На 1 квітня 2024 року в області нараховувалось 36,0 тис. товариств з обмеженою відповідальністю, що на 5,8% більше порівняно з 1 квітня 2023 року.

Кількість **приватних підприємств** у порівнянні із квітнем 2023 року зростає на 25 одиниць, але їх частка зменшилась на 0,5 в.п. і склала **16,3%**.

Кількість об'єднань співвласників багатоквартирних будинків відносно 1 квітня 2023 року зростає на 4,5%, благодійних організацій – на 10,2%, громадських організацій – на 4,0%.

Керівниками юридичних осіб переважно були **чоловіки** – **71,3%** від загальної кількості. **Жінками очолено 28,7%** підприємств та організацій (на 1 квітня 2023 року – 28,5%).

Розподіл юридичних осіб у ЄДРПОУ за видами економічної діяльності на 1 квітня 2024 року



Станом на 1 квітня 2024 року найбільше суб'єктів господарювання зареєстровано в оптовій та роздрібній торгівлі; ремонті автотранспортних засобів та мотоциклів (13,7 тис.). Значною їх кількістю була у сфері адміністративного і допоміжного обслуговування (7,2 тис.), у промисловості (6,0 тис.), будівництві (4,4 тис.), які здійснювали операції з нерухомим майном (4,1 тис.), професійній, науковій та технічній діяльності (3,7 тис.), у сільському, лісовому та рибному господарстві (3,2 тис.).

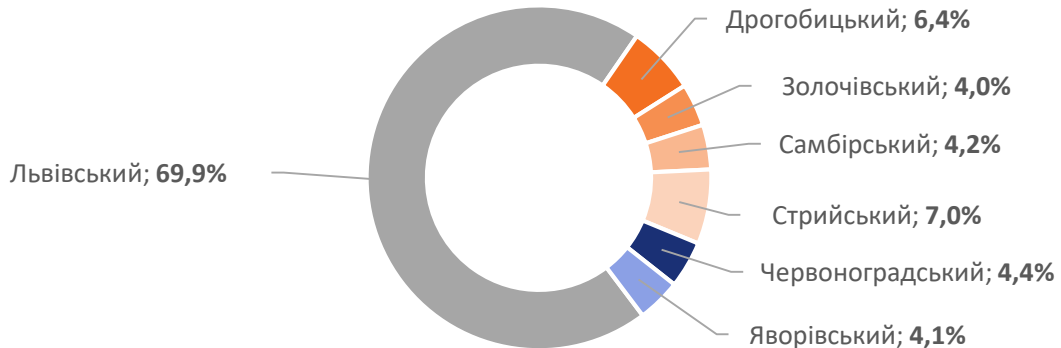
Чоловіки здебільшого управляли суб'єктами у сфері будівництва (83,8% від загальної кількості), сільського, лісового та рибного господарства (81,0%), промисловими (79,7%), у сфері транспорту, складського господарства, поштової та кур'єрської діяльності (76,9%). Натомість переважно жінки здійснювали керівництво у сфері освіти (68,2%).

У територіальному розрізі більше **двох третин (69,9%)** суб'єктів ЄДРПОУ зосереджено у **Львівському районі**.



Зареєстровані суб'єкти господарювання у Львівській області на 1 квітня 2024 року

Розподіл юридичних осіб у ЄДРПОУ за районами на 1 квітня 2024 року



На 1 квітня 2024 року у ЄДРПОУ також зареєстровано **3088 відокремлених підрозділів юридичних осіб**, що 1,4% менше, ніж на 1 квітня 2023 року.

Кількість осіб, які зареєструвалися як **фізичні особи-підприємці**, на 1 квітня 2024 року становила **120,0 тис.**, що на 14,8% більше, ніж на 1 квітня 2023 року. **Частка області** за кількістю фізичних осіб-підприємців в Україні становила **7,4%** (4 місце серед регіонів).



www.lv.ukrstat.gov.ua



ve@lv.ukrstat.gov.ua



(032) 258-59-28



Ольга Перестюк

Більше інформації: www.lv.ukrstat.gov.ua, [Статистична інформація/Реєстр статистичних одиниць](#)

© Головне управління статистики у Львівській області, 2024