




Підсумки роботи транспорту Львівської області у січні–листопаді 2021 року

Держстат
Головне управління статистики
у Львівській області

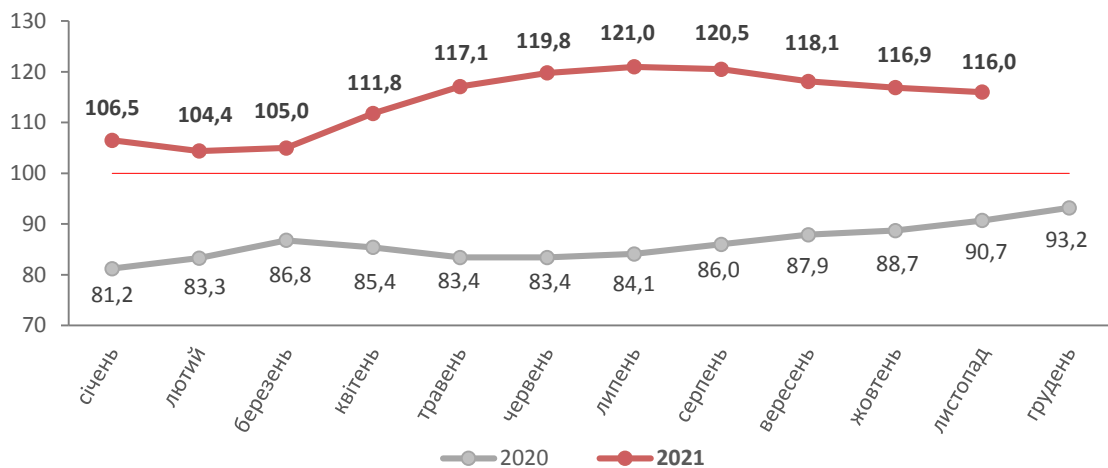
ПРЕСВИПУСК №59
29.12.2021

 **16,0%**
збільшення обсягу
вантажообігу

У січні–листопаді 2021 року вантажообіг підприємств транспорту становив 10218,5 млн.ткм і порівняно з січнем–листопадом 2020 року збільшився на 16,0%.

Вантажообіг підприємств транспорту

наростаючим підсумком, відповідний період попереднього року=100%



Усіма видами транспорту перевезено 14454,2 тис.т вантажів, що на 3,5% більше обсягу січня–листопада 2020 року.

Вантажообіг та обсяги перевезень вантажів у січні–листопаді 2021 року

	Вантажообіг		Обсяг перевезених вантажів	
	млн.ткм	у % до січня–листопада 2020	тис.т	у % до січня–листопада 2020
Транспорт¹	10218,5	116,0	14454,2	103,5
автомобільний	4036,5	110,6	11486,2	105,0
авіаційний	–	–	–	–

¹ З урахуванням обсягів відправлених вантажів залізничним транспортом, за даними відокремленого підрозділу "Львівська дирекція залізничних перевезень" регіональної філії "Львівська залізниця" АТ "Укрзалізниця".

Автотранспортом області у січні–листопаді 2021 року перевезено 11486,2 тис.т вантажів, що на 5,0% більше обсягу січня–листопада 2020 року.



Підсумки роботи транспорту Львівської області у січні–листопаді 2021 року



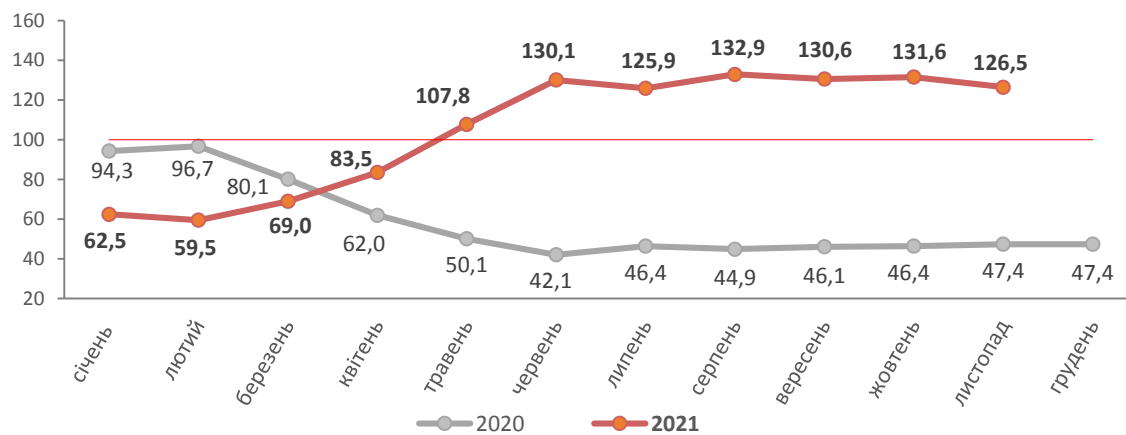
26,5%

збільшення обсягу
пасажиروобігу

У січні–листопаді 2021 року усіма видами транспорту виконано пасажирообіг в обсязі **2354,1 млн.пас.км**, що на **26,5%** більше обсягу січня–листопада 2020 року.

Пасажирообіг підприємств транспорту

наростаючим підсумком, відповідний період попереднього року=100%



Послугами пасажирського транспорту скористалися **140,0 млн. пасажирів**, що на **13,1%** більше відносно січня–листопада 2020 року.

Пасажирообіг та кількість перевезених пасажирів у січні–листопаді 2021 року

	Пасажирообіг		Кількість перевезених пасажирів	
	млн.пас.км	у % до січня–листопада 2020	тис.	у % до січня–листопада 2020
Транспорт¹	2354,1	126,5	139980,5	113,1
автомобільний	1238,8	124,6	73460,3	119,0
авіаційний	–	–	–	–
тролейбусний	215,6	109,1	29531,0	109,1
трамвайний	242,6	104,8	33236,2	104,8

¹ З урахуванням кількості відправлених пасажирів залізничним транспортом, за даними відокремленого підрозділу "Львівська дирекція залізничних перевезень" регіональної філії "Львівська залізниця" АТ "Укрзалізниця".

Послугами автомобільного транспорту у січні–листопаді 2021 року скористалися **73,5 млн. пасажирів**, що на **19,0%** більше, ніж у січні–листопаді 2020 року.



Підсумки роботи транспорту Львівської області у січні–листопаді 2021 року

Електротранспортом області перевезено 62,7 млн. пасажирів (на 6,8% більше, ніж у січні–листопаді 2020 року), зокрема тролейбусами перевезено 29,5 млн. осіб (на 9,1% більше), трамваями – 33,2 млн. осіб (на 4,8% більше).

Крім того, з аеропорту Львова авіаційним транспортом відправлено 848,8 тис. пасажирів, у тому числі у міжнародному сполученні – 788,0 тис., що відповідно у 2 рази та у 2,1 рази більше відносно січня–листопада 2020 року.



www.lv.ukrstat.gov.ua



ve@lv.ukrstat.gov.ua



(032) 258-59-64



Оксана Конкевич