

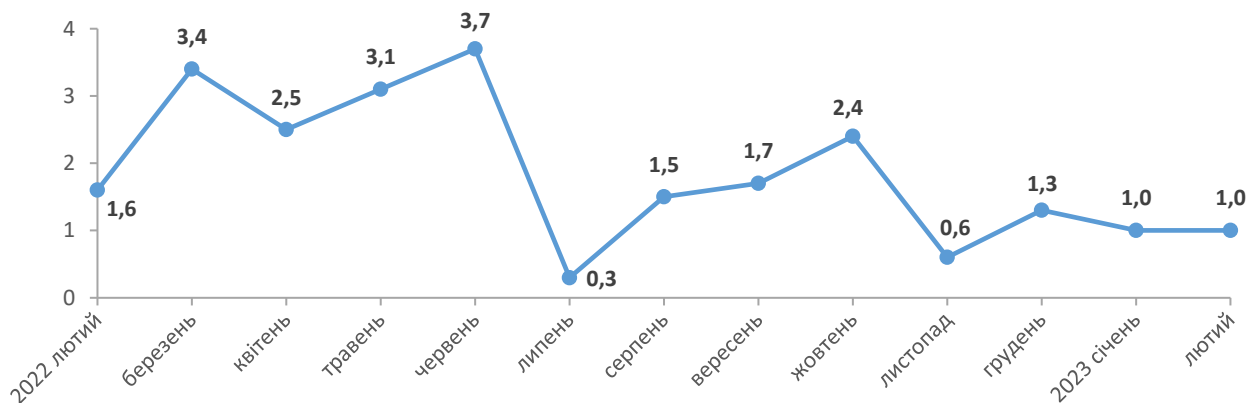


15.03.2023 №5

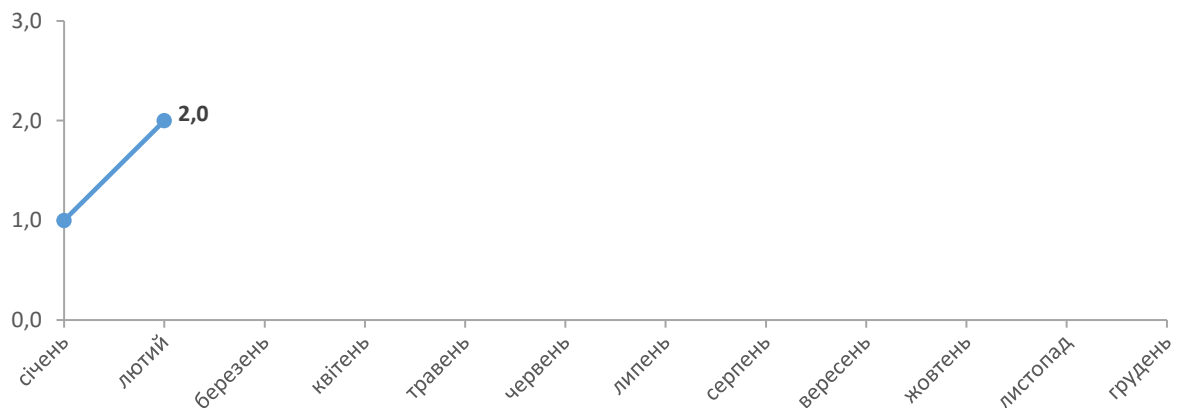
Індекси споживчих цін у Львівській області у лютому 2023 року

Споживчі ціни у Львівській області у лютому 2023 року порівняно з попереднім місяцем підвищилися на 1,0% (в Україні – на 0,7%), з початку року зросли на 2,0% (в Україні – на 1,5%).

Зміни споживчих цін (у % до попереднього місяця)



Зміни споживчих цін у 2023 році (у % до грудня попереднього року)



Зміни споживчих цін на товари та послуги

(відсотків)

	Лютий 2023 до	
	січня 2023	грудня 2022
Споживчі ціни	1,0	2,0
Продукти харчування та безалкогольні напої	2,1	3,7
Продукти харчування	2,2	3,8
хліб і хлібопродукти	0,9	1,2
хліб	0,9	2,5
макаронні вироби	1,2	2,3
м'ясо та м'ясопродукти	0,8	1,3
риба та продукти з риби	0,8	0,9
молоко	0,4	-0,7
сир і м'який сир (творог)	0,9	1,6
яйця	-3,7	1,8
масло	-0,8	0,9
олія соняшникова	0,5	1,7
фрукти	1,0	7,5
овочі	16,3	22,0
цукор	0,0	0,8
Безалкогольні напої	0,1	2,3
Алкогольні напої, тютюнові вироби	1,5	1,5
Одяг і взуття	-2,2	-4,0
Одяг	-1,6	-3,2
Взуття	-2,8	-4,7
Житло, вода, електроенергія, газ та інші види палива	0,3	0,3
Утримання та ремонт житла	1,3	2,0
Водопостачання	0,0	0,0
Прибирання сміття	0,0	0,0
Каналізація	0,0	0,0
Послуги з управління багатоквартирними будинками	4,9	4,9
Електроенергія	0,0	0,0
Природний газ	0,0	0,0
Гаряча вода, опалення	0,0	0,0
Предмети домашнього вжитку, побутова техніка та поточне утримання житла	1,0	1,8
Охорона здоров'я	0,8	1,7
Фармацевтична продукція, медичні товари та обладнання	0,4	0,5
Амбулаторні послуги	2,3	4,8
Транспорт	-0,9	-1,2
Паливо та мастила	-4,6	-6,3
Транспортні послуги	0,0	0,7
залізничний пасажирський транспорт	-1,1	1,5
автодорожній пасажирський транспорт	0,0	0,6
Зв'язок	-0,3	0,5
Відпочинок і культура	0,5	1,2
Освіта	0,1	3,8
Ресторани та готелі	0,7	2,8
Різні товари та послуги	0,9	3,2

У Львівській області у лютому 2023 року порівняно з січнем 2023 року ціни на продукти харчування та безалкогольні напої підвищилися на 2,1%. Найбільше (на 16,3%) подорожчали овочі. Ціни на птицю (тушки курячі), оселедці, консерви рибні в олії, філе мороженої риби, пшоно, печиво здобне, торти, вироби з м'яса варено-копчені, ковбаси сирокочені, сосиски, сардельки першого ґатунку, сало, субпродукти яловичі та свинячі, макаронні вироби з м'яких сортів пшениці, майонез підвищилися на 5,7–2,1%; ковбаси варені, цукерки шоколадні, маргарин, фрукти, кава розчинна, соки фруктові-ягідні, води мінеральні та джерельні, хліб подорожчали на 1,9–0,9%. Водночас на 5,4% подешевшали крупи пшеничні, на 3,7% – яйця, на 2,2% – риба жива, охолоджена, на 2,1% – крупи гречані, на 1,4% – м'ясо яловичини.

Ціни на алкогольні напої, тютюнові вироби підвищилися на 1,5%.

У житлово-комунальній сфері на 4,9% збільшилася вартість послуг з управління багатоквартирними будинками. Вартість комунальних послуг не змінилася. Матеріали для утримання і ремонту житла подорожчали на 1,2%.

У сфері транспорту на 4,6% подешевшали паливо та мастила. Вартість транспортних послуг у середньому не змінилася, зокрема послуги залізничного пасажирського транспорту подешевшали на 1,1%, автодорожнього пасажирського транспорту не змінилися, а послуги з перевезення речей подорожчали на 0,6%. Ціни на автомобілі підвищилися на 3,6%.

Вартість послуг у сфері страхування особистого транспорту збільшилася на 5,4%, ремонту електропобутових товарів – на 3,7%, кабельного телебачення – на 3,0%, амбулаторних послуг – на 2,3%, ремонту взуття – на 1,8%, ресторанів – на 1,7%.

Одяг і взуття подешевшали на 2,2%.

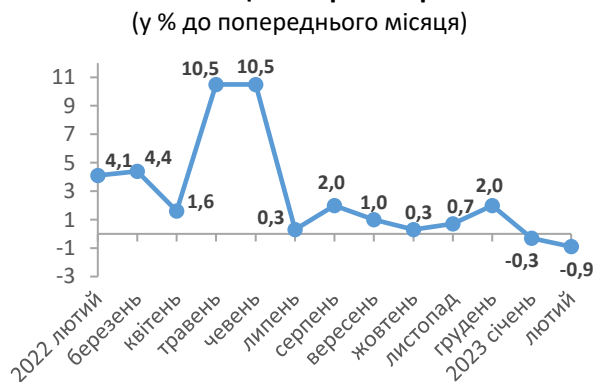
Зміни цін на продукти харчування та безалкогольні напої



Зміни цін на житло, воду, електроенергію, газ та інші види палива



Зміни цін на транспорт



Географічне охоплення

Усі регіони України, крім тимчасово окупованої території Автономної Республіки Крим, м. Севастополя та частини тимчасово окупованих територій у Донецькій та Луганській областях. Відбір міст здійснюється на державному рівні та є репрезентативним для розрахунку ІСЦ для кожного регіону країни. Спостереження за змінами споживчих цін (тарифів) не проводиться в сільській місцевості.

Методологія та визначення

Індекс споживчих цін (ІСЦ, інфляція) є показником зміни в часі цін і тарифів на товари та послуги, які купує населення для невиробничого споживання. Розраховується щомісячно на основі даних про ціни (одержуються органами державної статистики шляхом щомісячної реєстрації цін і тарифів на споживчому ринку) та даних національних рахунків щодо витрат домогосподарств на кінцеве споживання по країні в цілому з подальшим розподілом (за результатами вибіркового обстеження умов життя домогосподарств).

Методологія розрахунку: http://ukrstat.gov.ua/norm_doc/2021/310/310.pdf.

Перегляд даних

Перегляд даних, розрахованих і оприлюднених раніше, не здійснюється.

Довідка: тел. (032) 258-59-39; e-mail: ve@lv.ukrstat.gov.ua

Більше інформації: http://www.lv.ukrstat.gov.ua/ukr/si/st_inf.php?121111

(Статистична інформація/Економічна статистика/Ціни)

© Головне управління статистики у Львівській області, 2023