



ДЕРЖАВНА СЛУЖБА СТАТИСТИКИ УКРАЇНИ  
ГОЛОВНЕ УПРАВЛІННЯ СТАТИСТИКИ У ЛЬВІВСЬКІЙ ОБЛАСТІ

# ДІЯЛЬНІСТЬ ПІДПРИЄМСТВ ЛЬВІВСЬКОЇ ОБЛАСТІ

АНАЛІТИЧНА ДОПОВІДЬ

20  
20





## АНАЛІТИЧНА ДОПОВІДЬ

# ДІЯЛЬНІСТЬ ПІДПРИЄМСТВ ЛЬВІВСЬКОЇ ОБЛАСТІ

# 2020

 **+2,1%**

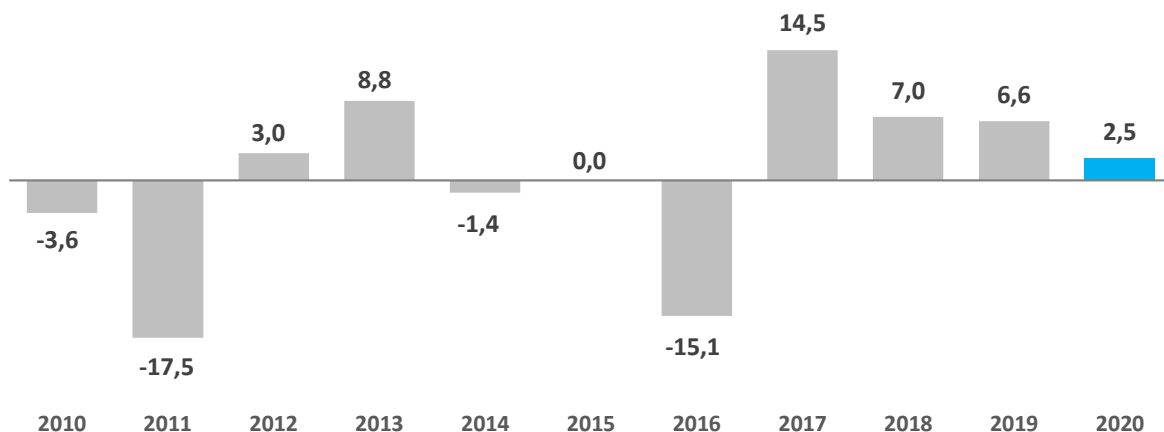
Зростання кількості підприємств

У 2020 році у Львівській області функціонувало 20,9 тис. підприємств – суб'єктів підприємницької діяльності. Із загальної кількості підприємств 1,1 тис. належали до великих та середніх і 19,8 тис. – до малих.

**83** підприємства  
на 10 тис. населення

Кількість підприємств – юридичних осіб у розрахунку на 10 тис. осіб наявного населення у 2020 році становила 83 (в Україні – 90). Найвищим цей показник був у Києві (342), Київській (114), Одеській (107) та Миколаївській областях (103).

**Динаміка кількості підприємств на 10 тис. населення**  
попередній рік=100%



Упродовж останніх років співвідношення великих, середніх та малих підприємств майже не змінювалось. Як і раніше, 0,1% всіх підприємств представлено великими підприємствами. Частка середніх підприємств становила 5,1%. **Питома вага малих підприємств склала 94,8%**, з яких 80,4% мали статус мікропідприємств.

**Основні показники діяльності підприємств за їх розмірами у 2020 році<sup>1</sup>**

	У тому числі підприємства				
	Усього	великі	середні	малі	з них мікропідприємства
Кількість підприємств, одиниць	20909	26	1064	19819	16808
у % до загальної кількості підприємств	100,0	0,1	5,1	94,8	80,4
Кількість підприємств на 10 тис. населення, одиниць	83	0	4	79	67
Кількість зайнятих працівників, тис. осіб	350,5	47,9	198,7	103,9	41,5
у % до загальної кількості зайнятих працівників	100,0	13,7	56,7	29,6	11,8
Кількість найманих працівників, тис. осіб	346,7	47,9	198,6	100,2	38,1
у % до загальної кількості найманих працівників	100,0	13,8	57,3	28,9	11,0
Обсяг реалізованої продукції (товарів, послуг), млрд.грн	423,0	104,0	205,2	113,8	40,0
у % до загального обсягу реалізованої продукції (товарів, послуг)	100,0	24,6	48,5	26,9	9,5

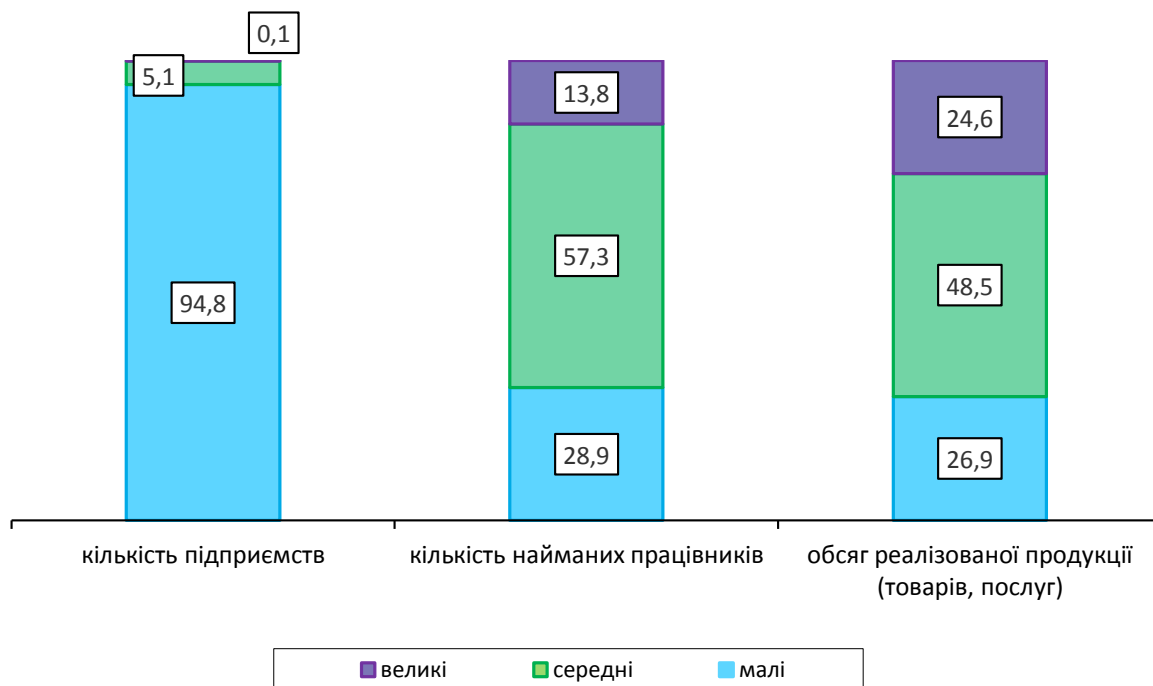
<sup>1</sup> Попередні дані.

У 2020 році нараховувалось **26 великих підприємств** (у 2019 році – 29). Найбільше їх було зосереджено у промисловості (14), оптовій та роздрібній торгівлі, ремонті автотранспортних засобів і мотоциклів (9); вони також були серед підприємств сільського, лісового та рибного господарства (2), транспорту, складського господарства, поштової та кур'єрської діяльності (1).

**Кількість середніх підприємств** у 2020 році зменшилась на 4 одиниці і становила **1064 одиниці**. Середні підприємства працювали в усіх основних видах діяльності, але найбільше їх нараховувалось у промисловості – 342 підприємства (32,1% від загальної кількості середніх підприємств), в оптовій та роздрібній торгівлі, ремонті автотранспортних засобів і мотоциклів (202 підприємства, або 19,0%), охороні здоров'я та наданні соціальної допомоги (138 підприємств, або 13,0%).

Хоча частка кількості великих та середніх підприємств не була значною (разом становила 5,2%), проте тут зосереджено 71,1% від загальної кількості найманих працівників та забезпечено 73,1% від загального обсягу реалізованої продукції (товарів, послуг).

**Внесок великих, середніх та малих підприємств у загальні показники діяльності підприємств–юридичних осіб у 2020 році**  
у %



**Кількість малих підприємств** становила **19,8 тис.**, з яких 16,8 тис. – мікропідприємства. Значна частка малих підприємств (26,7%) займалась оптовою та роздрібною торгівлею, ремонтом автотранспортних засобів і мотоциклів, 13,7% – промисловістю, 12,2% – операціями з нерухомим майном, 10,1% – будівництвом, 7,7% – професійною, науковою та технічною діяльністю, 7,0% – сільським, лісовим та рибним господарством.

**↓ -2,3%**  
Зменшення кількості найманих працівників

**У 2020 році середньорічна кількість найманих працівників підприємств–юридичних осіб становила 346,7 тис. осіб, що на 2,3% менше відносно 2019 року. В Україні кількість найманих працівників зменшилася на 0,5%.**

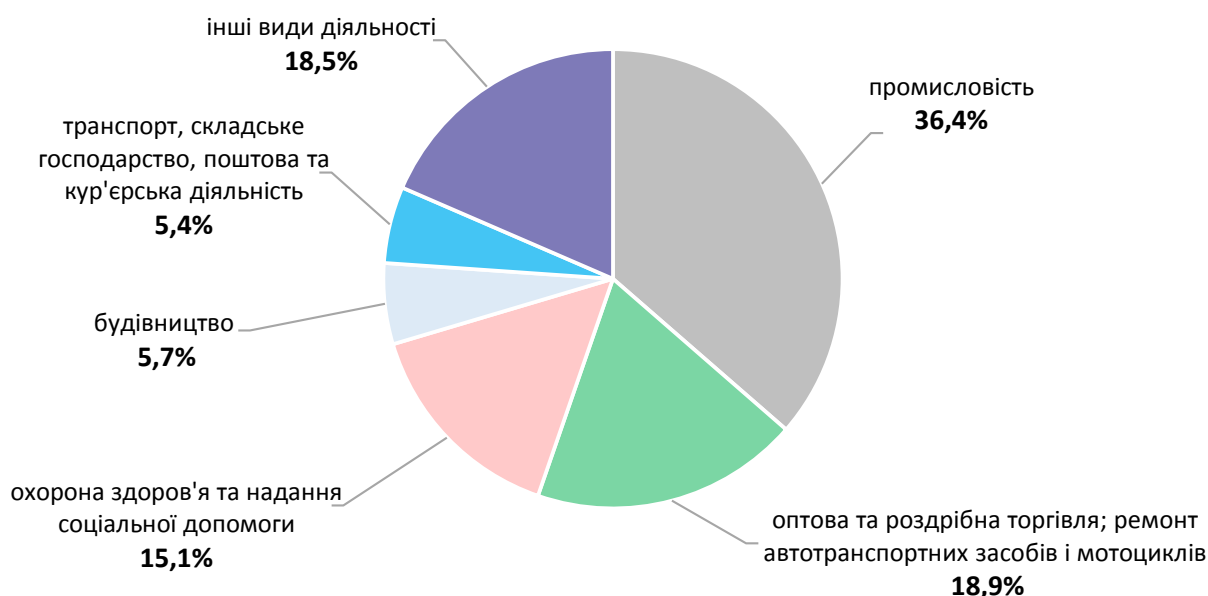
Частка Львівської області в Україні за кількістю найманих працівників становила 5,6%.

**Найбільше найманих працівників** нараховувалось на **середніх підприємствах** – 198,6 тис. осіб, або 57,3% від загальної кількості найманих працівників, на малих підприємствах працювало 100,2 тис. осіб, або 28,9%, на великих – 47,9 тис. осіб, або 13,8%.

У середньому на одному великому підприємстві області у 2020 році працювала 1841 особа, на середньому та малому підприємстві – відповідно 187 та 5 осіб.

У 2020 році **126,1 тис. осіб було задіяно у промисловості**, що становило 36,4% від загальної чисельності в області, в оптовій та роздрібній торгівлі, ремонті автотранспортних засобів і мотоциклів – 65,4 тис. осіб (18,9%), охороні здоров'я та наданні соціальної допомоги – 52,2 тис. осіб (15,1%), будівництві – 19,8 тис. осіб (5,7%), транспорті, складському господарстві, поштовій та кур'єрській діяльності – 18,6 тис. осіб (5,4%).

**Розподіл найманих працівників на підприємствах за видами економічної діяльності у 2020 році**  
у % до підсумку



**+4,1%**

Збільшення обсягу реалізованої продукції

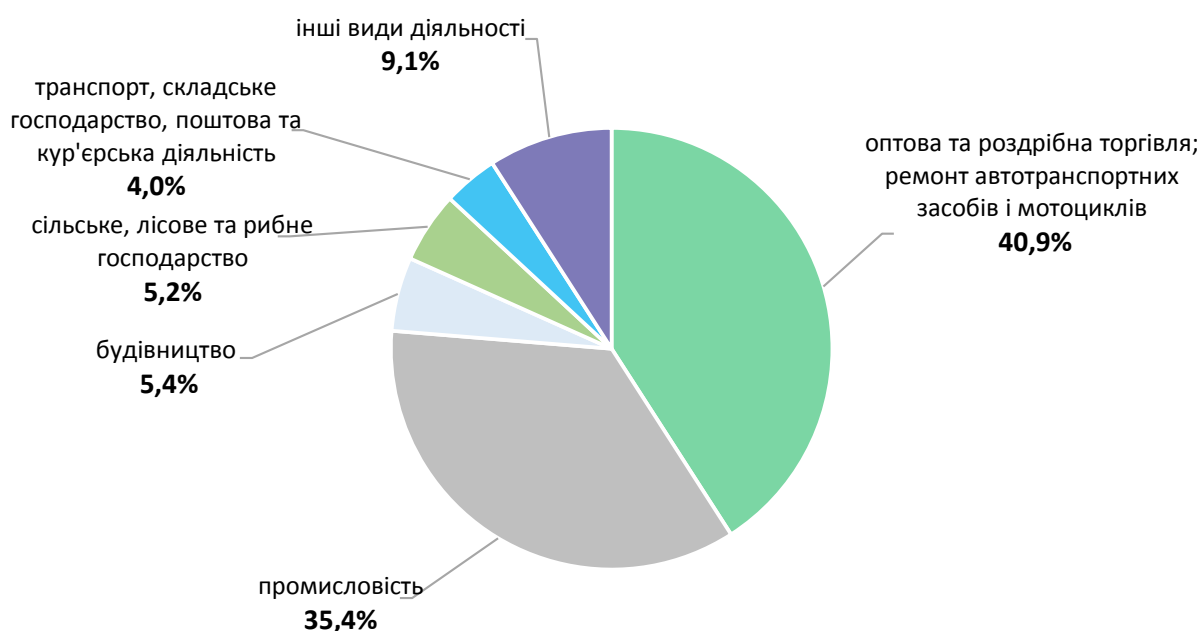
У 2020 році підприємства області реалізували продукції (товарів, послуг) на 423,0 млрд.грн. Частка Львівської області в Україні за обсягом реалізованої продукції (товарів, послуг) дорівнювала 4,3%.

У середньому одне підприємство реалізувало продукції (робіт, послуг) на 20,2 млн. грн (в Україні – 26,2 млн. грн). Серед регіонів України за цим показником область посіла 9 місце (після Києва, Донецької, Дніпропетровської, Волинської, Київської, Полтавської, Черкаської і Вінницької областей).

Серед видів економічної діяльності **найбільше продукції (товарів, послуг) реалізовано підприємствами оптової та роздрібною торгівлі**, ремонту автотранспортних засобів і мотоциклів – 172,8 млрд.грн (40,9% від загального обсягу реалізації) та промисловості – 149,7 млрд.грн (35,4%). Обсяг реалізованої продукції (товарів, послуг) підприємств будівництва становив 23,0 млрд.грн (5,4%), сільського, лісового та рибного господарства – 21,9 млрд.грн (5,2%), транспорту, складського господарства, поштової та кур'єрської діяльності – 17,1 млрд.грн (4,0%).

### Розподіл обсягу реалізованої продукції на підприємствах за видами економічної діяльності у 2020 році

у % до підсумку



На середній бізнес припало 48,5% загального обсягу реалізованої продукції, на великий та малий – 24,6% та 26,9% відповідно.

**2,5** млрд.грн  
прибутковий  
фінансовий результат  
підприємств

У 2020 році фінансовий результат підприємств до оподаткування<sup>1</sup> становив, за попередніми даними, **2483,1** млн.грн прибутку (у 2019 році – 9729,3 млн.грн).

Діяльність з прибутками завершили 70,2% підприємств на суму 20,0 млрд.грн, а 29,8% – зазнали збитків на суму 17,5 млрд.грн. З урахуванням діяльності банків фінансовий результат до оподаткування становив у 2020 році – 3,4 млрд.грн прибутку (у 2019 році – 10,9 млрд.грн).

<sup>1</sup> Дані наведено без урахування результатів діяльності банків.

**Найбільший прибутковий фінансовий результат до оподаткування отримали підприємства оптової та роздрібної торгівлі (2974,4 млн.грн), сільського господарства, лісового господарства та рибного господарства (1507,9 млн.грн), охорони здоров'я та надання соціальної допомоги (1246,4 млн.грн), інформації та телекомунікацій (906,0 млн.грн), фінансової та страхової діяльності (546,8 млн.грн).**

### Фінансовий результат підприємств (до оподаткування) за видами економічної діяльності у 2020 році

млн.грн



**Промислові підприємства спрацювали у 2020 році збитково, отримавши 2187,0 млн.грн збитків.** Збитковий фінансовий результат до оподаткування у промисловості склався за рахунок підприємств з постачання електроенергії, газу, пари та кондиційованого повітря (-5617,0 млн.грн), з водопостачання; каналізації, поводження з відходами (-377,8 млн.грн), добувної промисловості (-39,2 млн.грн).

**Рівень рентабельності операційної діяльності підприємств області у 2020 році становив 4,9% і зріс порівняно з попереднім роком на 0,6 в.п.**

Діяльність малих підприємств у 2020 році, на відміну від 2019 року, була збитковою. Фінансовий результат до оподаткування малих підприємств становив 1048,0 млн.грн збитку (у 2019 році – 6714,6 млн.грн прибутку). Збитковий фінансовий результат до оподаткування склався за рахунок малих підприємств у промисловості (- 1508,0 млн.грн), у підприємств, що здійснюють операції з нерухомим майном (- 1485,8 млн.грн) та будівництві (-208,2 млн.грн).



[www.lv.ukrstat.gov.ua](http://www.lv.ukrstat.gov.ua)



[ve@lv.ukrstat.gov.ua](mailto:ve@lv.ukrstat.gov.ua)



(032) 258-59-64



Оксана Конкевич

Більше інформації: [www.lv.ukrstat.gov.ua](http://www.lv.ukrstat.gov.ua), Тематичний розділ "Діяльність підприємств"

© Головне управління статистики у Львівській області, 2021