



ДЕРЖАВНА СЛУЖБА СТАТИСТИКИ УКРАЇНИ
ГОЛОВНЕ УПРАВЛІННЯ СТАТИСТИКИ У ЛЬВІВСЬКІЙ ОБЛАСТІ



ДІЯЛЬНІСТЬ ПІДПРИЄМСТВ ЛЬВІВСЬКОЇ ОБЛАСТІ у 2019 році

АНАЛІТИЧНА ДОПОВІДЬ





Діяльність підприємств Львівської області у 2019 році

АНАЛІТИЧНА ДОПОВІДЬ

13.07.2020 № 16

Кількість підприємств

У 2019 році у Львівській області функціонувало 20,5 тис. підприємств–суб'єктів підприємницької діяльності. Із загальної кількості підприємств 1,1 тис. належали до великих та середніх і 19,4 тис. – до малих. Кількість підприємств–юридичних осіб у розрахунку на 10 тис. осіб наявного населення у 2019 році становила 81 (в Україні – 91). Найвищим цей показник був у Києві (344), Київській (119), Миколаївській (109) та Одеській областях (109).

Упродовж останніх років співвідношення великих, середніх та малих підприємств майже не змінювалось. Як і раніше, 0,1 відсотка всіх підприємств представлено великими підприємствами. Частка середніх підприємств становила 5,2%. Питома вага малих підприємств склала 94,7%, з яких 79,9% мали статус мікропідприємств.

Основні показники діяльності підприємств за їх розмірами у 2019 році¹

	Усього	У тому числі підприємства			
		великі	середні	малі	з них мікропідприємства
Кількість підприємств, одиниць	20486	29	1068	19389	16359
у % до загальної кількості підприємств	100,0	0,1	5,2	94,7	79,9
Кількість підприємств на 10 тис. населення, одиниць	81	0	4	77	65
Кількість зайнятих працівників, тис. осіб	353,1	50,0	196,1	107,0	52,9
у % до загальної кількості зайнятих працівників	100,0	14,2	55,5	30,3	15,0
Кількість найманих працівників, тис. осіб	344,6	50,0	196,0	98,6	45,2
у % до загальної кількості найманих працівників	100,0	14,5	56,9	28,6	13,1
Обсяг реалізованої продукції (товарів, послуг), млрд.грн	371,6	108,1	163,9	99,6	32,4
у % до загального обсягу реалізованої продукції (товарів, послуг)	100,0	29,1	44,1	26,8	8,7

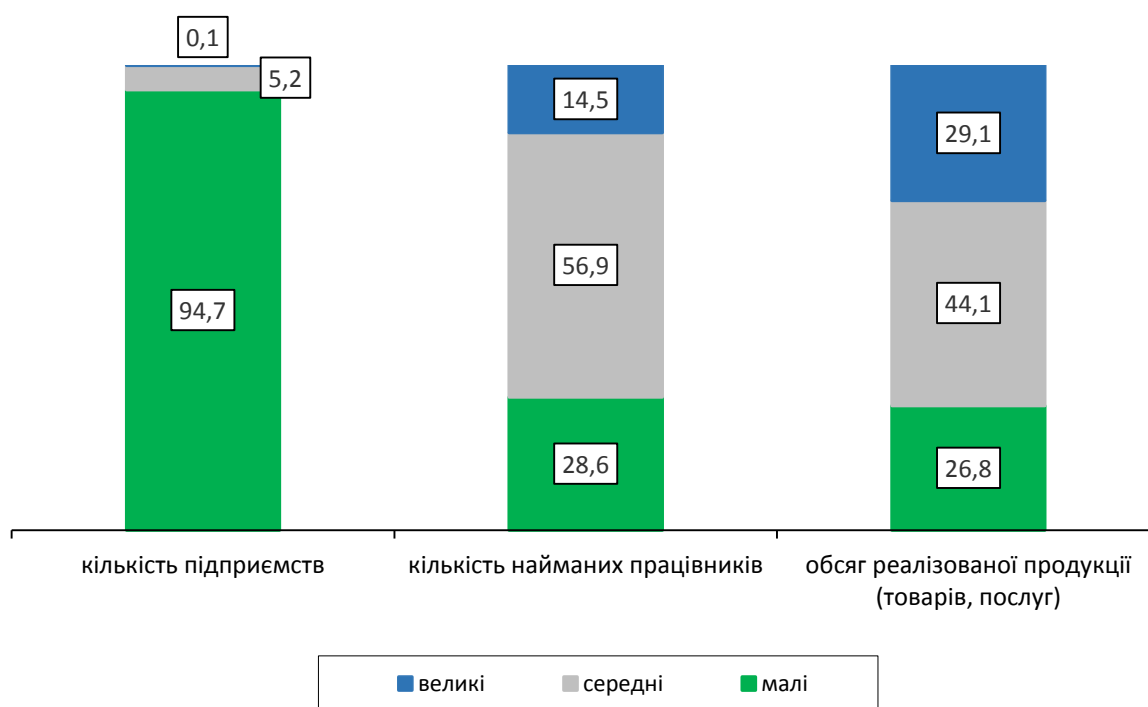
¹Попередні дані

У 2019 році нараховувалось 29 великих підприємств (у 2018 році – 20). Найбільше їх було зосереджено у промисловості (14), оптовій та роздрібній торгівлі, ремонті автотранспортних засобів і мотоциклів (12); вони також були серед підприємств сільського, лісового та рибного господарства (2), транспорту, складського господарства, поштової та кур'єрської діяльності (1).

Кількість середніх підприємств у 2019 році зросла на 94 одиниці і становила 1068 одиниць. Середні підприємства працювали в усіх основних видах діяльності, але найбільше їх нараховувалось у промисловості – 346 підприємств (32,4% від загальної кількості середніх підприємств), в оптовій та роздрібній торгівлі, ремонті автотранспортних засобів і мотоциклів (189 підприємств або 17,7%), охороні здоров'я та наданні соціальної допомоги (135 підприємств або 12,6%).

Хоча частка кількості великих та середніх підприємств не була значною (разом становила 5,3%), проте тут зосереджено 71,4% від загальної кількості найманих працівників та забезпечено 73,2% від загального обсягу реалізованої продукції (товарів, послуг).

Внесок великих, середніх та малих підприємств у загальні показники діяльності підприємств–юридичних осіб у 2019 році
(відсотків)



Кількість малих підприємств становила 19,4 тис., з яких 16,4 тис. – мікропідприємства. Значна частка малих підприємств (26,3%) займалась оптовою та роздрібною торгівлею, ремонтом автотранспортних засобів і мотоциклів, 13,3% – промисловістю, 13,0% – операціями з нерухомим майном, 10,1% – будівництвом,

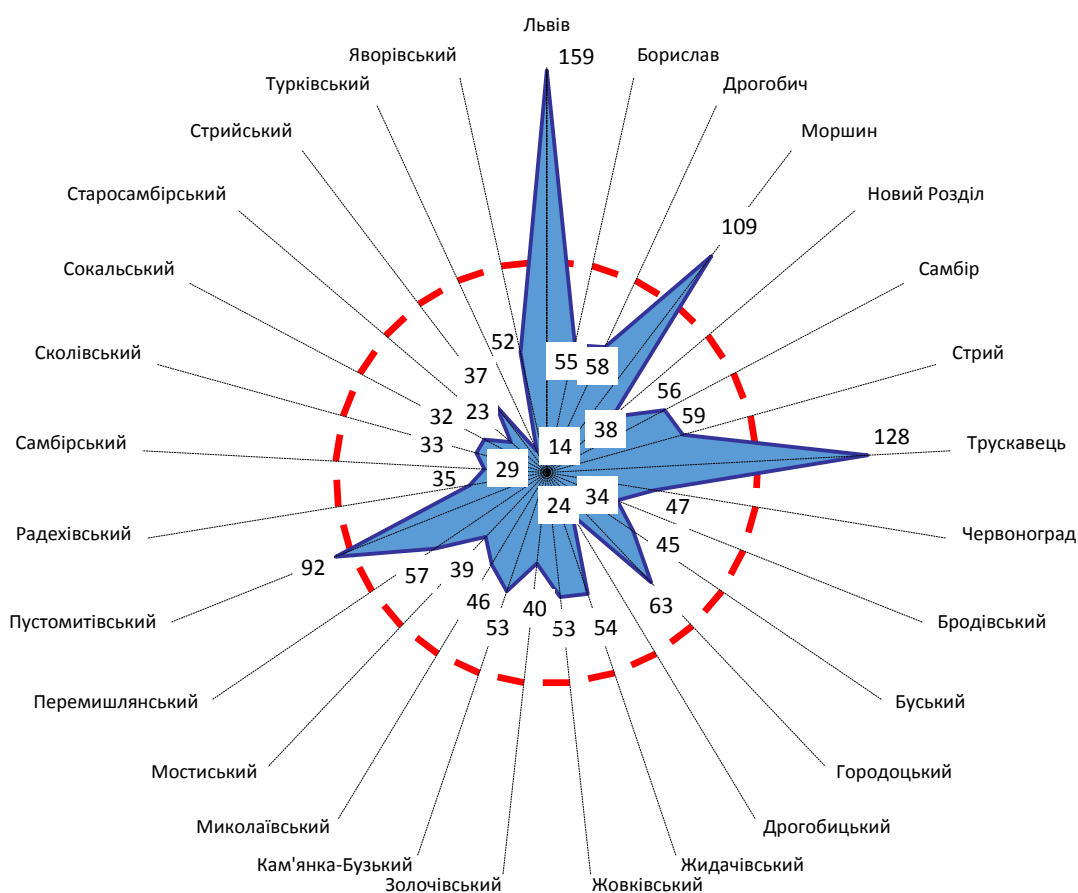
7,8% – професійною, науковою та технічною діяльністю, 6,9% – сільським, лісовим та рибним господарством.

Лідерами за кількістю підприємств на 10 тис. населення у 2019 році були Львів і Трускавець – 159 і 128 підприємств відповідно. Значна кількість підприємств на 10 тис. населення у Моршині (109) та Пустомитівському районі (92). У решти міст обласного значення та районів цей показник коливався від 63 підприємств (у Городоцькому районі) до 14 підприємств (у Турківському районі).

Більше половини малих підприємств розташовані в обласному центрі (58,8% або 11,4 тис. підприємств) і в розрахунку на 10 тис. населення їх кількість становила 151 одиницю.

Кількість підприємств-юридичних осіб у розрахунку на 10 тис. осіб за районами та містами у 2019 році

(одиниць)



■ Кількість підприємств на 10 тис. населення ■ Середній показник в області (81 підприємство)

Кількість найманих працівників

У 2019 році середньорічна кількість найманих працівників підприємств–юридичних осіб становила 344,6 тис. осіб. Частка Львівської області в Україні за кількістю найманих працівників становила 5,7%.

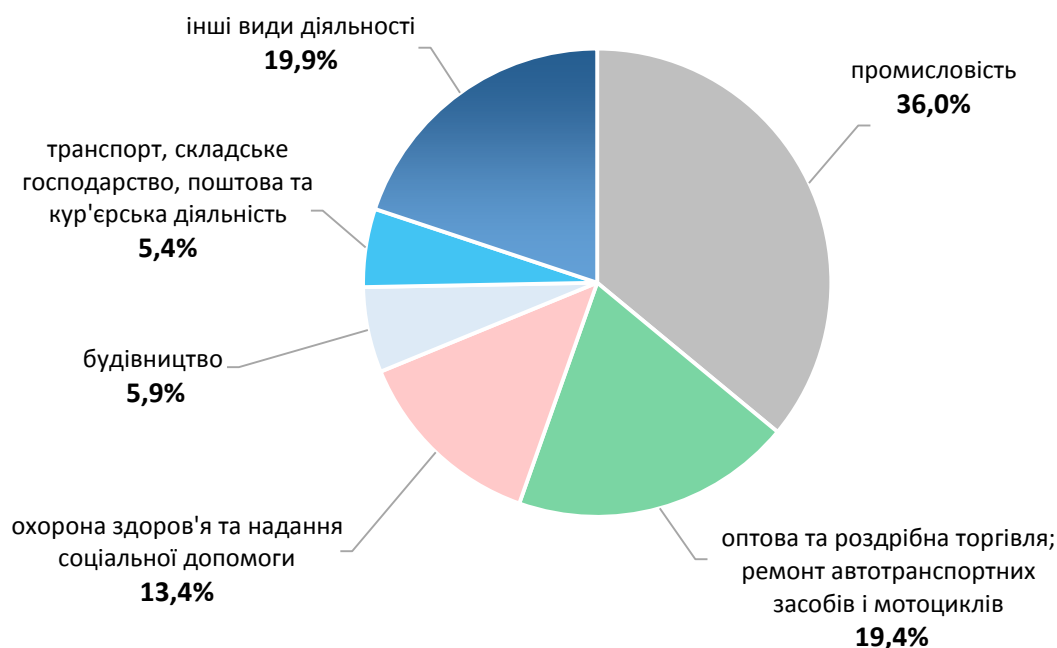
Найбільше найманих працівників нараховувалось на середніх підприємствах – 196,0 тис. осіб, або 56,9% від загальної кількості найманих працівників, на малих підприємствах працювало 98,6 тис. осіб, або 28,6%, на великих – 50,0 тис. осіб, або 14,5%.

У середньому на одному великому підприємстві області у 2019 році працювали 1724 особи, на середньому та малому підприємстві – відповідно 183 та 5 осіб.

У 2019 році 124,1 тис. осіб було задіяно у промисловості, що становило 36,0% від загальної чисельності в області, в оптовій та роздрібній торгівлі, ремонті автотранспортних засобів і мотоциклів – 66,7 тис. осіб (19,4%), охороні здоров'я та наданні соціальної допомоги – 46,2 тис. осіб (13,4%), будівництві – 20,5 тис. осіб (5,9%), транспорті, складському господарстві, поштовій та кур'єрській діяльності – 18,7 тис. осіб (5,4%).

Розподіл найманих працівників на підприємствах за видами економічної діяльності у 2019 році

(у % до підсумку)



Обсяг реалізованої продукції

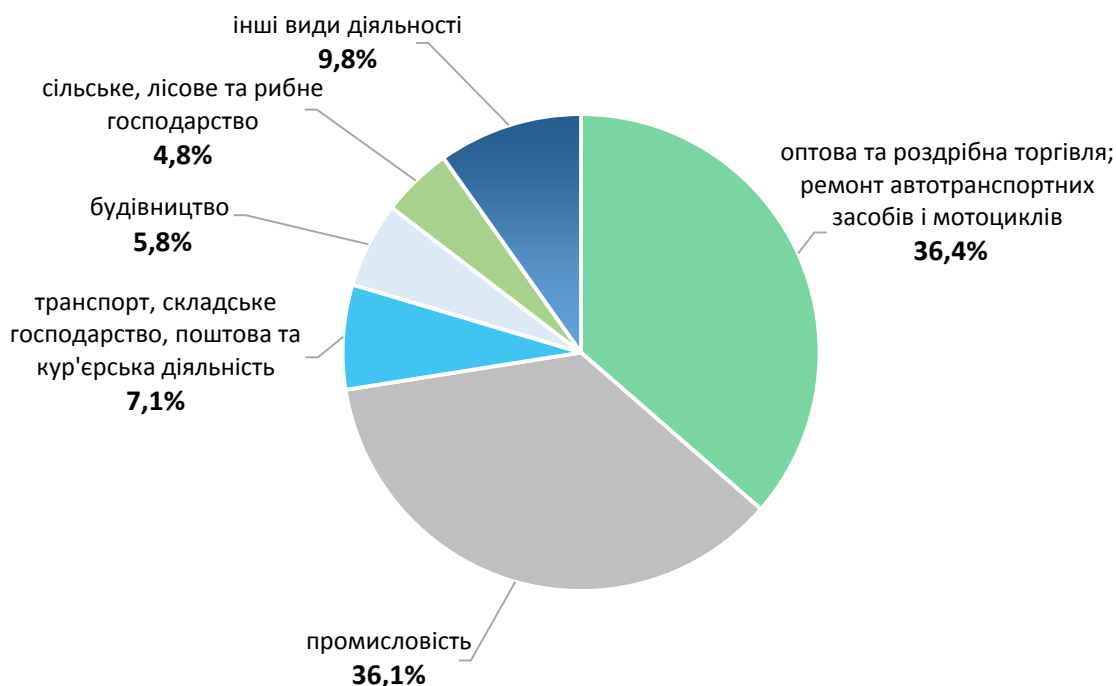
У 2019 році підприємства області реалізували продукції (товарів, послуг) на 371,6 млрд.грн¹. Частка Львівської області в Україні за обсягом реалізованої продукції (товарів, послуг) дорівнювала 4,1%. Серед регіонів України за цим показником область посіла 6-е місце (після Києва, Дніпропетровської, Київської, Донецької і Харківської областей).

На середній бізнес припало 44,1% загального обсягу реалізованої продукції, на великий та малий – 29,1% та 26,8% відповідно.

Серед видів економічної діяльності найбільше продукції (товарів, послуг) реалізовано підприємствами оптової та роздрібною торгівлі, ремонту автотранспортних засобів і мотоциклів – 135,4 млрд.грн (36,4% від загального обсягу реалізації) та промисловості – 134,2 млрд.грн (36,1%). Обсяг реалізованої продукції (товарів, послуг) підприємств транспорту, складського господарства, поштової та кур'єрської діяльності становив 26,5 млрд.грн (7,1%), будівництва – 21,5 млрд.грн (5,8%), сільського, лісового та рибного господарства – 17,8 млрд.грн (4,8%).

Розподіл обсягу реалізованої продукції на підприємствах за видами економічної діяльності у 2019 році

(у % до підсумку)



Підприємствами обласного центру забезпечено 57,4% (213,4 млрд.грн) від загального обсягу реалізованої продукції. Внесок Пустомитівського району становив

¹ Попередні дані

7,6% (28,4 млрд.грн), Дрогобича – 4,7% (17,6 млрд.грн), Кам'янка-Бузького району – 3,5% (12,9 млрд.грн), Сколівського – 3,1% (11,7 млрд.грн).

Фінансові результати діяльності підприємств

Фінансовий результат діяльності підприємств до оподаткування² (без урахування діяльності банків) у 2019 році становив 9729,1 млн.грн прибутку (у 2018 році – 8161,6 млн.грн).

Діяльність з прибутками завершили 73,3% підприємств на суму 23,1 млрд.грн, а 26,7% – зазнали збитків на суму 13,4 млрд.грн. З урахуванням діяльності банків фінансовий результат до оподаткування становив у 2019 році – 10,9 млрд.грн прибутку (у 2018 році – 9,1 млрд.грн).

Найбільший прибутковий фінансовий результат до оподаткування отримали підприємства оптової та роздрібною торгівлі (4369,4 млн.грн), організації, які здійснюють операції з нерухомим майном (1669,8 млн.грн), фінансової та страхової діяльності (898,9 млн.грн), будівництва (898,1 млн.грн).

Фінансовий результат підприємств (до оподаткування) за видами економічної діяльності у 2019 році



² Дані попередні.

Промислові підприємства спрацювали у 2019 році збитково, отримавши 386,7 млн.грн збитків. Збитковий фінансовий результат до оподаткування у промисловості склався за рахунок підприємств з постачання електроенергії, газу, пари та кондиційованого повітря (-5298,4 млн.грн), добувної промисловості (- 536,7 млн.грн), з водопостачання; каналізації, поводження з відходами (- 274,9 млн.грн).

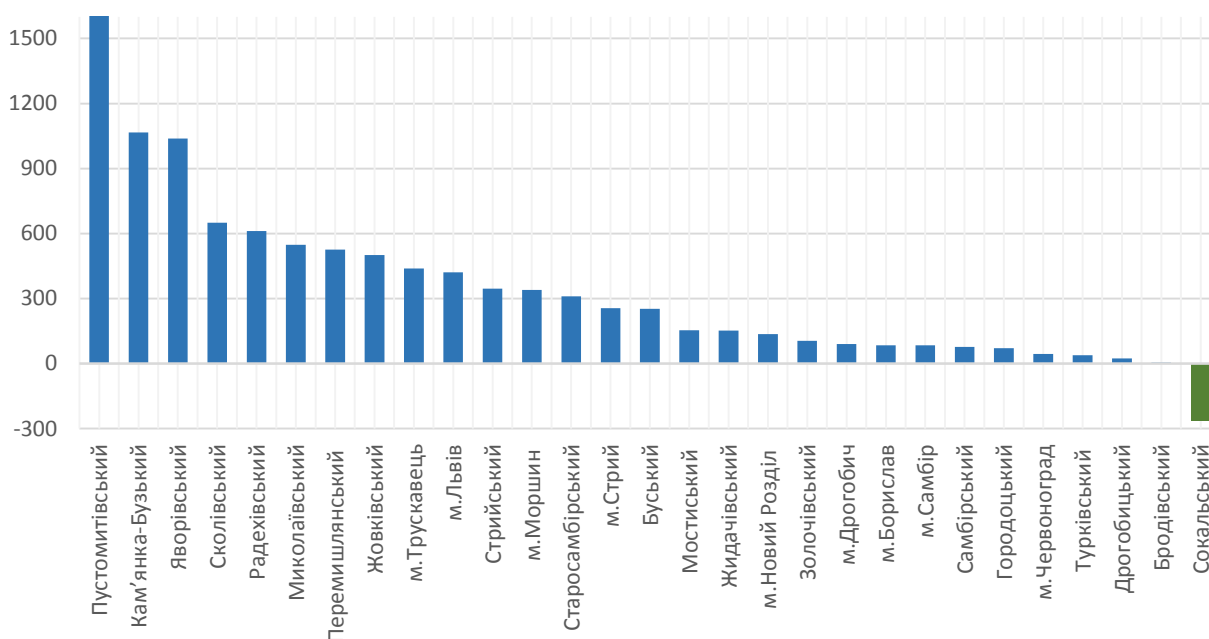
Рівень рентабельності операційної діяльності підприємств області у 2019 році становив 4,3% і зріс порівняно з попереднім роком на 0,2 в.п.

Найбільш рентабельною була діяльність підприємств, які здійснюють операції з нерухомим майном (26,6%), оптової та роздрібною торгівлі, ремонту автотранспортних засобів і мотоциклів (25,5%), фінансової та страхової діяльності (23,6%). Нерентабельною була діяльність підприємств професійної, наукової та технічної діяльності (-1,8%), транспорту, складського господарства, поштової та кур'єрської діяльності (-0,7%).

У 2019 році прибутковий фінансовий результат підприємств до оподаткування був отриманий в усіх містах обласного значення та 19 районах із 20. Значні обсяги прибутку зафіксовано в Пустомитівському (1625,4 млн.грн), Кам'янка-Бузькому (1066,6 млн.грн), Яворівському (1037,8 млн.грн), Сколівському (649,2 млн.грн), Радехівському (611,6 млн.грн), Миколаївському (547,8 млн.грн) районах.

Фінансовий результат підприємств (до оподаткування) за районами та містами у 2019 році

(млн.грн.)



Підприємства Сокальського району спрацювали у 2019 році збитково, отримавши 262,4 млн.грн збитків.

Найбільшою була частка збиткових підприємств у Червонограді – 31,2%, Перемишлянському районі – 30,0%, Новому Роздолі – 29,3%, Стрию – 29,3%.

Діяльність малих підприємств у 2019 році, як і у 2018 році, була прибутковою. Фінансовий результат до оподаткування малих підприємств становив 6714,6 млн.грн прибутку (у 2018 році – 3248,0 млн.грн прибутку).

Збитковий фінансовий результат у 2019 році склався у малих підприємствах Городоцького (202,3 млн.грн), Перемишлянського (46,3 млн.грн), Бродівського (29,0 млн.грн), Жидачівського (1,3 млн.грн) районів.

Найбільші суми прибутку у підсумку отримали малі підприємства Львова (3614,5 млн.грн), Радехівського (617,5 млн.грн), Пустомитівського (496,6 млн.грн), Яворівського (445,8 млн.грн), Жовківського (373,2 млн.грн) районів.



www.lv.ukrstat.gov.ua



ve@lv.ukrstat.gov.ua



(032) 258-59-64



Оксана Конкевич

Більше інформації: www.lv.ukrstat.gov.ua, Тематичний розділ "Діяльність підприємств"

© Головне управління статистики у Львівській області, 2020