



ДЕРЖАВНА СЛУЖБА СТАТИСТИКИ УКРАЇНИ
ГОЛОВНЕ УПРАВЛІННЯ СТАТИСТИКИ У ЛЬВІВСЬКІЙ ОБЛАСТІ



ІНВЕСТИВАННЯ ЕКОНОМІКИ ЛЬВІВСЬКОЇ ОБЛАСТІ у 2019 році

АНАЛІТИЧНА ДОПОВІДЬ



ЛЬВІВ - 2020



Інвестування економіки Львівської області у 2019 році

АНАЛІТИЧНА ДОПОВІДЬ

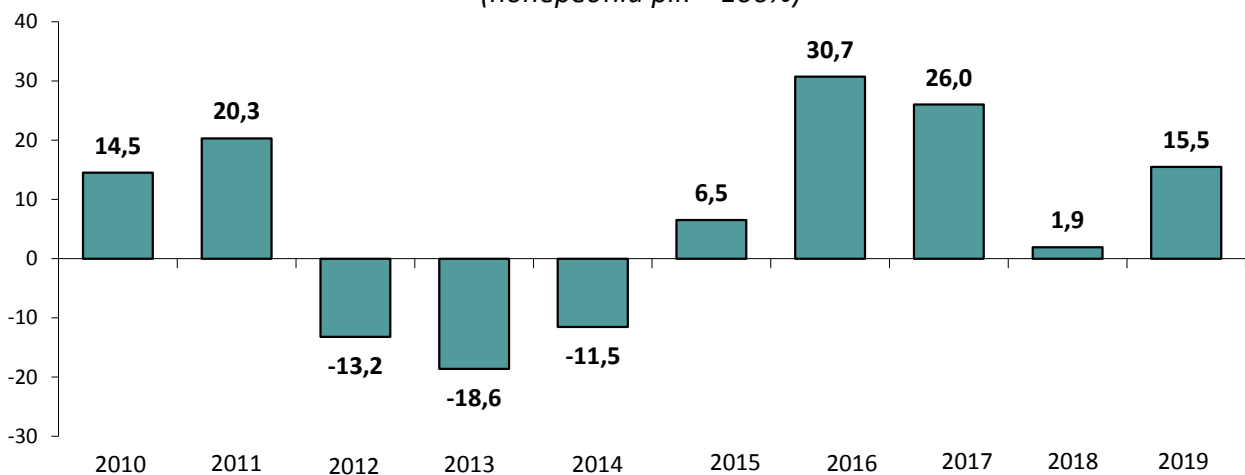
18.06.2020

КАПІТАЛЬНІ ІНВЕСТИЦІЇ

Динаміка інвестування

В останні роки спостерігалися позитивні тенденції щодо інвестування підприємств Львівської області. У 2019 році було освоєно **31,1 млрд.грн капітальних інвестицій**, що на 15,5% більше у порівнянні з 2018 роком, а відносно 2010 року капіталовкладення зросли на 55,2%. В Україні у 2019 році приріст інвестицій становив також 15,5%.

Приріст (зниження) обсягів капітальних інвестицій
(попередній рік = 100%)



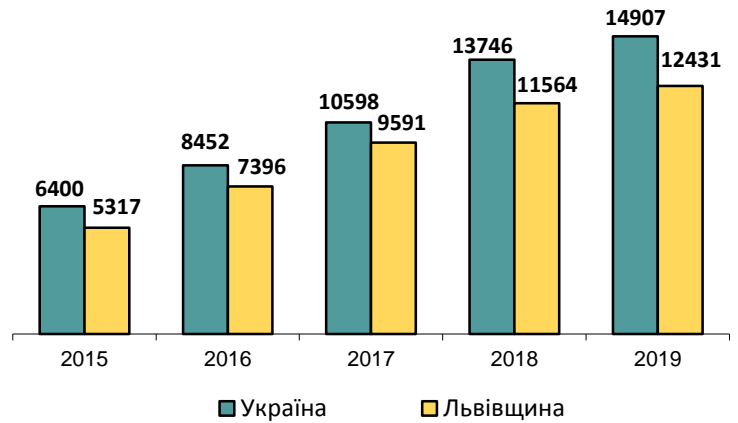
Частка Львівщини у загальнодержавному обсязі капітальних інвестицій у порівнянні з 2018 роком не змінилась і **склала 5,0%**. За цим показником Львівська область у 2019 році серед регіонів України займає **четверте місце** (після Києва, Дніпропетровської та Київської областей), за темпами приросту була одинадцятою.

Примітка. Капітальні інвестиції обліковуються щодо підприємств-юридичних осіб за їх основним видом економічної діяльності та територією місцезнаходження (юридичною адресою). Індекси капітальних інвестицій розраховано за даними квартальної звітності відповідно до Методики, затвердженої наказом Держкомстату від 25.12.2009 №494.

Показники по Україні з 2014 року наведені без урахування тимчасово окупованої території Автономної Республіки Крим, м.Севастополя та частини тимчасово окупованих територій у Донецькій та Луганській областях.

У розрахунку на одного мешканця Львівської області у 2019 році у середньому припало **12,4 тис.грн** капітальних інвестицій, що на 16,6% менше, ніж у середньому в Україні. Серед регіонів за цим показником Львівщина посіла 5-е місце. У місті Києві на одну особу вкладено інвестицій майже у 6 разів більше, ніж у Львівській області, у Київській області – у 2,3 раза більше.

Капітальні інвестиції на 1 особу (грн)



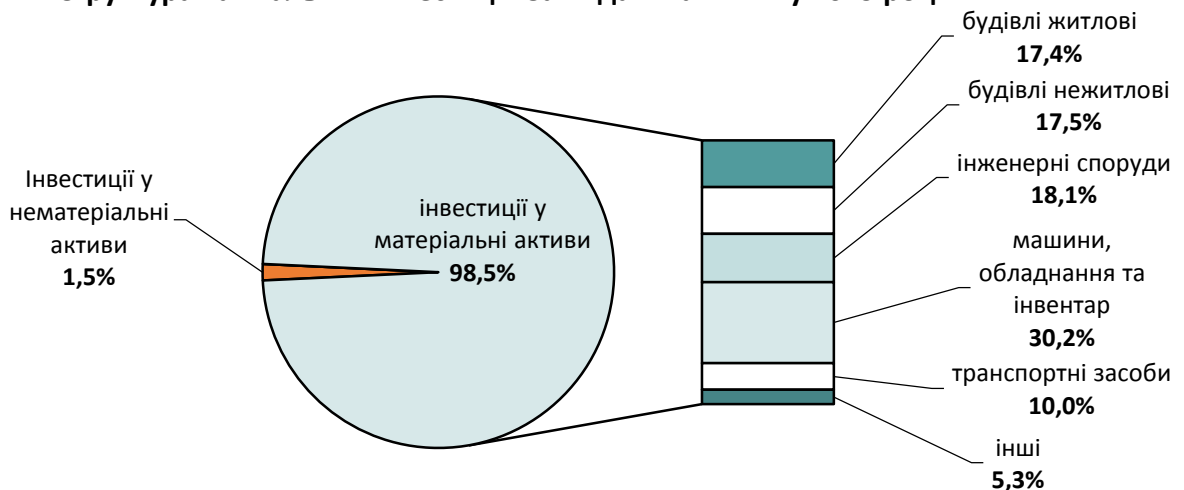
Структура інвестицій

В обсязі капітальних інвестицій за видами активів переважну частку становили інвестиції у матеріальні активи (98,5%). З них на будівництво нових, реконструкцію та придбання існуючих житлових будівель торік було спрямовано 5401,5 млн.грн, або 17,4% усіх інвестицій, тоді як у 2015 році їх частка становила 30,1% від загального обсягу.

У будівництво нежитлових будівель було спрямовано 5425,6 млн.грн інвестицій, або 17,5%.

Порівняно з 2018 роком зросли інвестиції, спрямовані на зведення інженерних споруд, і склали 5,6 млрд.грн (у 2018 році – 4,0 млрд.грн).

Структура капітальних інвестицій за видами активів у 2019 році



Найбільшу частку (30,2%) займають витрати підприємств на **придбання машин, обладнання та інвентарю**. На придбання транспортних засобів було витрачено 3,1 млрд.грн, або 10,0% усіх вкладень.

На придбання довгострокових біологічних активів рослинництва та тваринництва у 2019 році спрямовано 92,2 млн.грн, або 0,3% від загального обсягу інвестицій, інших необоротних матеріальних активів – 5,0%.

У **нематеріальні активи** направлено 467,3 млн.грн, або 1,5% капітальних інвестицій (стільки ж, як і у 2018 році). З них майже дві третини – витрати на придбання засобів програмного забезпечення та баз даних (306,2 млн.грн). На придбання прав на комерційні позначення, об'єкти промислової власності, авторські та суміжні права, патенти було спрямовано 94,1 млн.грн капітальних інвестицій.

За напрямками 70,3% капітальних інвестицій підприємства вклали у створення та придбання нових активів – 21,8 млрд.грн, з них майже половину освоєно на будівництві будівель і споруд. Питома вага витрат на поліпшення, вдосконалення, реконструкцію та модернізацію існуючих основних засобів зросла на 2,4 в.п. і склала 17,4%. На капітальний ремонт було витрачено 2,6 млрд.грн, що становило 8,4% усіх вкладень. Витрати на придбання активів, які були у використанні, становили 1,2 млрд.грн, або 3,9% від загального обсягу капітальних інвестицій.

Джерела фінансування

Основним джерелом здійснення інвестицій залишаються власні фінансові ресурси підприємств. У 2019 році за рахунок **власних коштів** було здійснено більше половини капітальних інвестицій – 16,4 млрд.грн. З них 1,5 млрд.грн витрачено за рахунок амортизаційних відрахувань.

Зросли обсяги капітальних інвестицій, профінансовані за рахунок коштів **державного бюджету**, – з 1,5 млрд.грн у 2018 році до 2,6 млрд.грн, а також коштів **місцевих бюджетів** – з 2,4 млрд.грн у 2018 році до 3,2 млрд.грн у 2019 році.

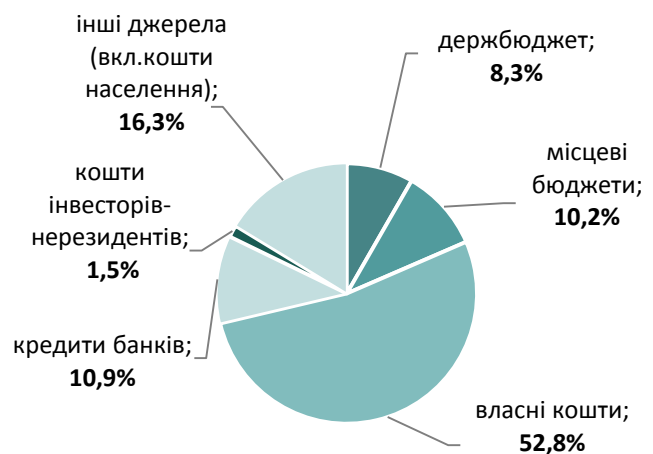
Натомість, у загальному обсязі інвестицій скоротилась частка **кредитів банків** та інших позик на 6,7 в.п. і становила 10,2%. У 2019 році за рахунок позикових коштів освоєно 3,4 млрд.грн капітальних інвестицій. З них 357,5 млн.грн – кредити банків-нерезидентів.

Незначною залишається інвестиційна активність інвесторів-нерезидентів. За рахунок **іноземного капіталу** освоєно 467,6 млн.грн, або 1,5% від загального обсягу інвестицій (у 2018 році – 1,1%).

Інвестиції за видами економічної діяльності

У структурі капітальних інвестицій у 2019 році зросла питома вага інвестицій, спрямованих на розвиток будівельних підприємств, сільського господарства, державного управління й оборони, сфери адміністративного і

Структура капітальних інвестицій за джерелами фінансування у 2019 році

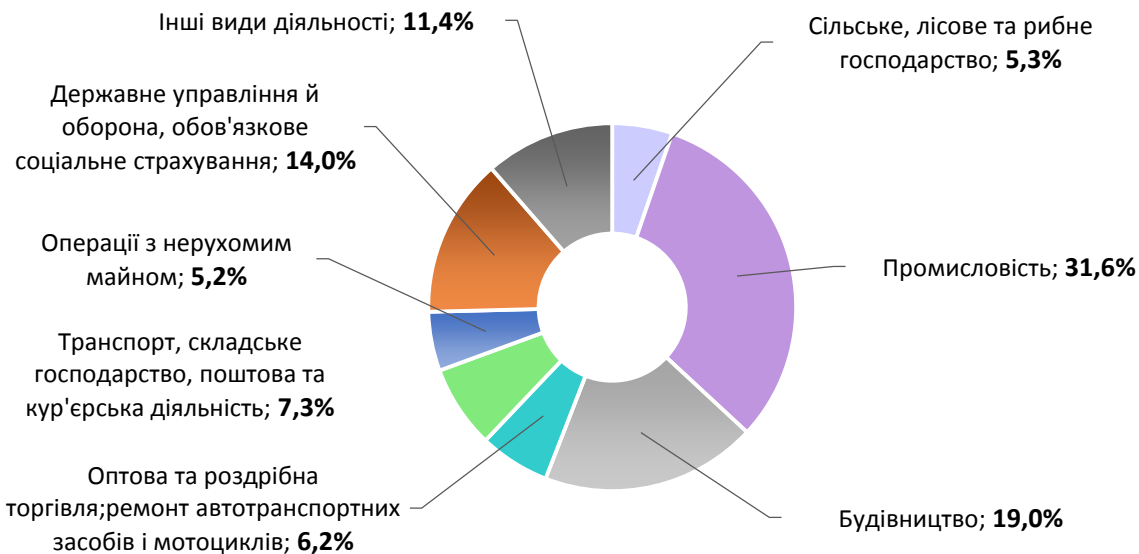


допоміжного обслуговування, а також професійної, наукової та технічної діяльності. Разом з тим, зменшилась частка інвестицій промисловості, оптової та роздрібною торгівлі, транспорту, складського господарства, поштової та кур'єрської діяльності, тимчасового розміщування й організації харчування.

Будівельні підприємства Львівщини та **фізичні особи-забудовники** у 2019 році освоїли 5,9 млрд.грн капітальних інвестицій, або 19,0% від загальнообласного обсягу (у 2018 році – 18,8%). Більше половини цих коштів вклали будівельні підприємства – 3,3 млрд.грн. Фізичні особи-забудовники у нове будівництво, розширення та реконструкцію житла, а також об'єктів нежитлової нерухомості вклали 2,6 млрд.грн.

На розвиток **сільського, лісового та рибного господарства** області торік направлено 1630,8 млн.грн, що становило 5,3% від загального обсягу інвестицій. Основну частину освоєних в галузі капітальних інвестицій було вкладено у сільське господарство, мисливство та надання пов'язаних із ними послуг – 1588,4 млн.грн. У 2019 році у порівнянні з попереднім роком скоротились інвестиції підприємств лісового господарства та лісозаготівель і склали 40,0 млн.грн (проти 94,4 млн.грн у 2018 році).

Структура капітальних інвестицій за видами економічної діяльності у 2019 році



Суттєво скоротили обсяги інвестування **торгівельні підприємства**. Ними у 2019 році освоєно 1938,7 млн.грн, тоді як у 2018 році – 2422,1 млн.грн. Їх частка у загальному обсязі інвестицій скоротилась на 2,2 в.п. і склала 6,2%. Значне зниження інвестиційної активності продемонстрували підприємства оптової торгівлі – з 1738,1 млн.грн у 2018 році до 949,8 млн.грн торік. Разом з тим, дещо наростили обсяги капітальних інвестицій підприємства роздрібною торгівлі та підприємства з продажу автотранспортних засобів та мотоциклів, які інвестували торік 693,7 млн.грн та 295,2 млн.грн відповідно.

Підприємства **транспорту, складського господарства, поштової та кур'єрської діяльності** у 2019 році на оновлення основних засобів витратили 2263,5 млн.грн. Частка галузі у загальному обсязі інвестицій в економіку області скоротилась порівняно з 2018 роком на 0,8 в.п. і становила 7,3%. Значну частину галузевого обсягу інвестицій (62,4%) освоїли підприємства наземного і трубопровідного транспорту. Підприємства складського господарства та допоміжної діяльності у сфері транспорту інвестували у 2019 році 843,7 млн.грн проти 480,8 млн.грн у 2018 році.

Незначною залишається частка інвестицій **готельного та ресторанного бізнесу** у загальному обсязі інвестицій в економіку області (0,7%). Торік підприємствами даного виду діяльності вкладено 220,6 млн.грн (у 2018 році – 259,0 млн.грн). Зокрема підприємствами, що займаються тимчасовим розміщуванням, інвестовано 169,9 млн.грн, діяльністю із забезпечення стравами та напоями – 50,7 млн.грн.

Підприємства, що займаються **операціями з нерухомим майном**, у 2019 році освоїли 1630,3 млн.грн, або 5,2% від загального обсягу інвестицій.

Частка капітальних інвестицій **у сфері адміністративного та допоміжного обслуговування** зросла порівняно з 2018 роком на 0,8 в.п. і склала торік 3,9%.

Незначними залишаються обсяги капітальних інвестицій підприємств **фінансової та страхової діяльності** та сфери **інформатизації та телекомунікацій** (1,2% та 1,0% від загального обсягу інвестицій відповідно).

Значного приросту інвестицій у 2019 році досягнуто у сфері **державного управління, оборони, обов'язкового соціального страхування**. Частка капітальних вкладень порівняно з 2018 роком збільшилася на 4,2 в.п. і становила 14,0%.

На розвиток підприємств, що здійснюють **професійну, наукову та технічну діяльність**, торік направлено 408,4 млн.грн, тоді як у 2018 році – 262,5 млн.грн.

Дещо скоротився рівень інвестування **соціальної сфери** Львівщини. У 2019 році у заклади освіти вкладено 345,4 млн.грн, охорони здоров'я та надання соціальної допомоги – 324,8 млн.грн, у сферу мистецтва, спорту, розваг та відпочинку – 251,9 млн.грн. Сумарна частка освіти, охорони здоров'я, культури та спорту у загальному обсязі інвестицій в області у порівнянні з 2018 роком знизилась на 0,3 в.п. і склала торік 3,0%.

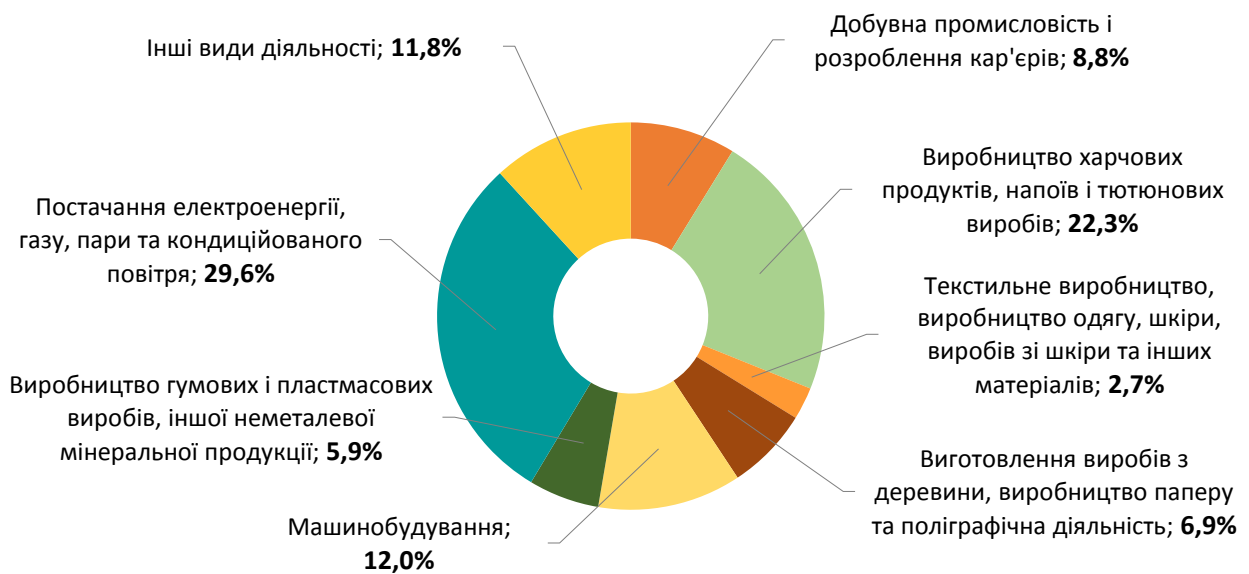
Інвестиції у промисловість У 2019 році **промисловими підприємствами** Львівщини освоєно 9,8 млрд.грн капітальних інвестицій, що склало майже третину від загальнообласного обсягу інвестицій.

Другий рік поспіль значного приросту інвестицій досягнули підприємства **добувної промисловості і розроблення кар'єрів**. Ними у 2019 році освоєно 865,4 млн.грн, у 2018 році – 583,0 млн.грн. Їх частка у загальнопромисловому обсязі інвестицій зросла на 2,8 в.п. і склала торік 8,8%.

Натомість, дещо знизили обсяги інвестування підприємства **переробної промисловості**. У 2019 році ними було освоєно 5740,9 млн.грн проти 6043,1 млн.грн у 2018 році.

Незважаючи на скорочення обсягів інвестування, **харчова промисловість** для регіону продовжує залишатися пріоритетною серед галузей переробної промисловості. На розвиток підприємств з виробництва харчових продуктів, напоїв та тютюнових виробів торік було спрямовано 2194,4 млн.грн капітальних інвестицій. Частка галузі у загальнопромисловому обсязі інвестицій скоротилась на 4,1 в.п. і склала 22,3%.

Структура капітальних інвестицій за видами промислової діяльності у 2019 році



Суттєво скоротили інвестиційні вкладення підприємства **легкої промисловості**. На відновлення основних засобів підприємств текстильного виробництва, виробництва одягу, шкіри, виробів зі шкіри та інших матеріалів витрачено торік 266,9 млн.грн, або 2,7% від загального обсягу інвестицій у промисловість (у 2018 році – 511,7 млн.грн, або 5,3%).

Також скоротили обсяги капітальних інвестицій підприємства з **виготовлення виробів з деревини, паперу та поліграфічної діяльності** – 680,1 млн.грн проти 901,7 млн.грн у 2018 році. Частка галузі у загальнопромисловому обсязі капітальних інвестицій скоротилась на 2,4 в.п. і становила торік 6,9%.

Натомість, вдалося дещо збільшити у порівнянні з 2018 роком інвестиції у **виробництво гумових і пластмасових виробів, іншої неметалевої мінеральної продукції** – з 449,8 млн.грн до 577,8 млн.грн. Частка галузі у загальнопромисловому обсязі капітальних інвестицій склала 5,9%.

Підприємствами **металургійного виробництва та виробництва готових металевих виробів** у власний розвиток було спрямовано 283,8 млн.грн, що становило 2,9% від обсягу інвестицій у промисловість.

Після значного скорочення у 2018 році зросли обсяги інвестування у 2019 році підприємств **машинобудування**. Торік ними освоєно 1184,9 млн.грн, що становило 12,0% від загальнопромислового обсягу (у 2018 році – 8,6%). Лівову частку обсягу інвестицій здійснили підприємства з виробництва автотранспортних засобів, причепів і напівпричепів (1090,6 млн.грн). Капітальні інвестиції у виробництво машин та устаткування, не віднесених до інших угруповань, становили 48,3 млн.грн, комп'ютерів, електронної та оптичної продукції – 31,3 млн.грн, електричного устаткування – 14,7 млн.грн.

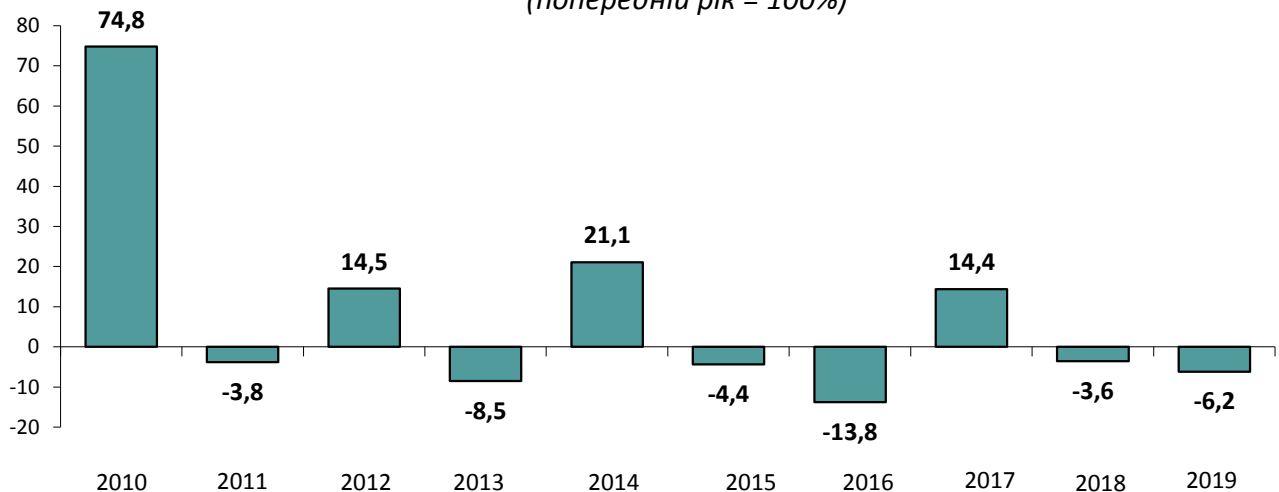
Вагому частку у загальнопромисловому обсязі капітальних інвестицій у 2019 році становили інвестиції підприємств з **постачання електроенергії, газу, пари та кондиційованого повітря** (29,6%), які минулого року освоїли 2909,3 млн.грн інвестицій.

Також суттєвими у 2019 році були вкладення підприємств, що займаються **водопостачанням, каналізацією, поводженням з відходами**. Ними торік здійснено 313,6 млн.грн капітальних інвестицій, або 3,2% від загальнопромислового обсягу.

Інвестиції у житлове будівництво

У 2019 році **капітальні інвестиції у житлове будівлі** склали 5,4 млрд.грн. Питома вага інвестицій у житлове будівництво становила 17,4% від загальнообласного обсягу капітальних вкладень (у 2018 році – 19,3%).

Приріст (зниження) обсягів капітальних інвестицій у житлове будівництво
(попередній рік = 100%)



Обсяг капітальних інвестицій у житлове будівництво торік скоротився на 6,2% у порівнянні з 2018 роком, проте відносно 2010 року – зріс на 3,9%. В Україні інвестування житла у 2019 році скоротилося на 3,2%.

В основному кошти було освоєно на будівництві нового житла – 5268,2 млн.грн (97,5%). На поліпшення, реконструкцію та модернізацію житлових будівель спрямовано 58,2 млн.грн, на капітальний ремонт – 55,2 млн.грн. На придбання раніше існуючого житла витрачено 19,9 млн.грн. Населенням у

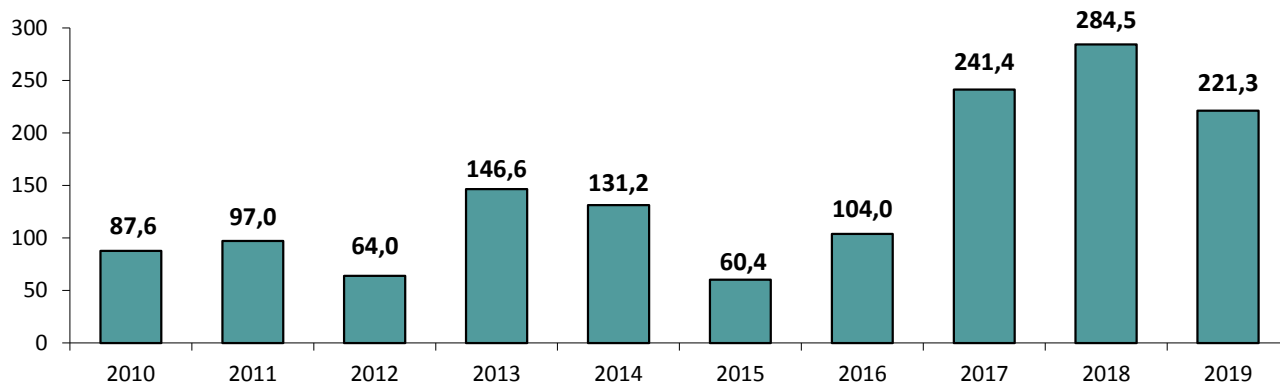
будівництво індивідуальних житлових будинків інвестовано 1732,3 млн.грн, або майже третину від загального обсягу капітальних інвестицій в житло.

Капітальні інвестиції на охорону навколишнього природного середовища

У 2019 році капітальні інвестиції на охорону навколишнього природного середовища Львівської області становили 221,3 млн.грн, що склало 0,7% від загального обсягу інвестицій в економіку області.

економіку області.

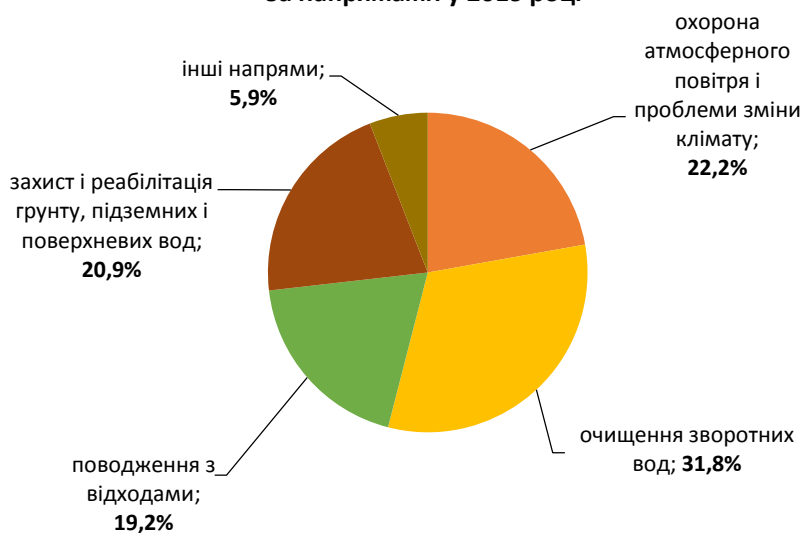
Капітальні інвестиції на охорону навколишнього природного середовища (млн.грн)



Основними джерелами фінансування капітальних інвестицій на охорону навколишнього природного середовища у 2019 році були кошти місцевих бюджетів – 99,5 млн.грн (45,0%) та власні кошти підприємств, установ та організацій – 95,2 млн.грн (43,0%). З державного бюджету у 2019 році профінансовано капітальні інвестиції на суму 6,0 млн.грн (2,7%), з інших джерел фінансування надійшло 20,6 млн.грн (9,3%).

Із загальної суми капітальних інвестицій у 2019 році 70,5 млн.грн (або 31,8%) використано на очищення зворотних вод. На охорону атмосферного повітря спрямовано 49,1 млн.грн (22,2%), на захист і реабілітацію ґрунту, підземних і поверхневих вод – 46,2 млн.грн (20,9%), на поводження з відходами – 42,5 млн.грн (19,2%).

Структура капітальних інвестицій на охорону навколишнього природного середовища за напрямками у 2019 році



У 2019 році 40,8% капітальних інвестицій на охорону навколишнього природного середовища було витрачено підприємствами з водопостачання,

каналізації, поводження з відходами, 38,1% – підприємствами з виробництва електроенергії, 16,7% – підприємствами переробної промисловості.

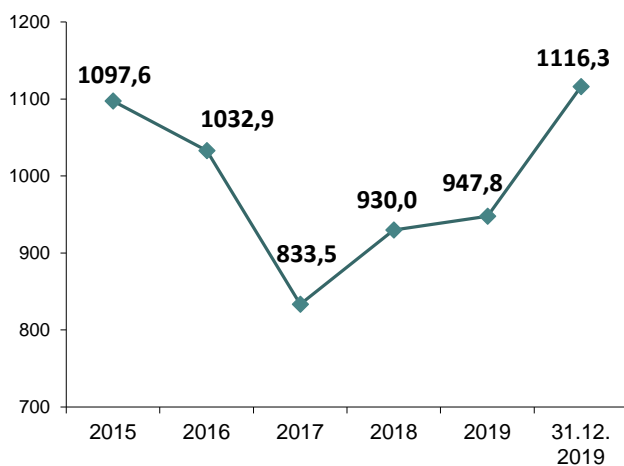
ПРЯМІ ІНОЗЕМНІ ІНВЕСТИЦІЇ

Динаміка прямих іноземних інвестицій

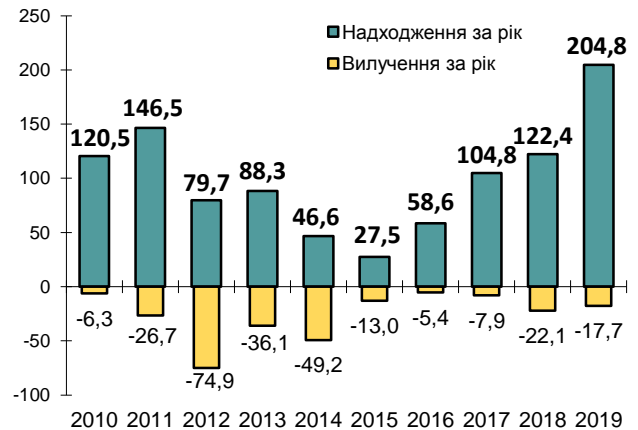
Динаміка надходжень прямих іноземних інвестицій у Львівську область характеризується зростанням обсягів залучення капіталу.

Динаміка прямих іноземних інвестицій (акціонерного капіталу) в економіку Львівщини

Обсяг прямих іноземних інвестицій на початок року (млн.дол. США)



Надходження та вилучення прямих іноземних інвестицій (млн.дол. США)



Упродовж 2019 року у підприємства та організації Львівщини іноземними інвесторами **вкладено 204,8 млн.дол. США** прямих іноземних інвестицій (акціонерного капіталу), що **на 67,3% більше**, ніж у попередньому році, і є найбільшим показником за останні десять років.

Загальний обсяг прямих іноземних інвестицій (акціонерного капіталу), вкладених в економіку Львівщини з початку інвестування, станом **на 31 грудня 2019 року** склав **1116,3 млн.дол. США**.

Частка області в обсязі прямих іноземних інвестицій в Україну на кінець 2019 року склала **3,1%**. За цим показником Львівщина посіла сьоме місце в Україні.

Примітка. Органи державної статистики припиняють публікацію даних державного статистичного спостереження щодо інвестицій зовнішньоекономічної діяльності. Починаючи з даних за I квартал 2020 року, поширювати інформацію про прямі інвестиції буде виключно Національний банк. Для забезпечення співставності даних щодо прямих інвестицій, сформованих за новою методологією (зокрема, із врахуванням реінвестованих доходів підприємств) НБУ планує оприлюднити ретродані щодо прямих інвестицій за період з 01 січня 2015 року по 01 січня 2020 року (за 2019 рік) – орієнтовно 30 червня 2020 року.

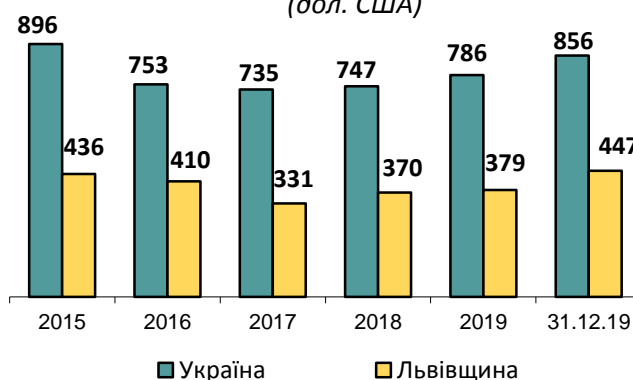
Обсяг прямих іноземних інвестицій у розрахунку **на одну особу** станом на 31 грудня 2019 року у Львівській області становив **447 дол.**, тоді як у середньому в Україні – майже у 2 рази більше.

Внаслідок **вилучення** нерезидентами **капіталу** у 2019 році обсяг прямих іноземних інвестицій в області скоротився на **17,7 млн.дол.**, що на 20,2% менше, ніж попереднього року.

Утрати іноземного капіталу у зв'язку з ліквідацією підприємств становили 5,3 млн.дол. У зв'язку з коливанням валютних курсів у 2019 році обсяг іноземного акціонерного капіталу в області зріс на 16,3 млн.дол. США (курсова різниця).

Загалом з урахуванням переоцінки, утрат і курсової різниці у 2019 році в економіці області відбулося **збільшення** сукупного обсягу іноземного акціонерного капіталу на **168,5 млн.дол.**, або на **17,8%**.

Динаміка обсягу прямих іноземних інвестицій на 1 особу на початок року, (дол. США)



Боргові інструменти

Станом на 31 грудня 2019 року **заборгованість** підприємств Львівщини **за кредитами та позиками**, торговими кредитами та іншими зобов'язаннями перед прямими іноземними інвесторами склала **440,3 млн.дол. США**.

Кредити та позики становили 84,4% боргових інструментів інвесторів-нерезидентів. На кінець 2019 року заборгованість підприємств області за даними видами зобов'язань склала 371,5 млн.дол. Зобов'язання перед прямими інвесторами за торговими кредитами становили 63,5 млн.дол., інші вимоги та зобов'язання – 5,3 млн.дол.

Таким чином, **загальний обсяг прямих іноземних інвестицій** у Львівську область (акціонерний капітал та боргові інструменти) на 31 грудня 2019 року становив **1556,7 млн.дол. США**.

Країни-інвестори

З початку зовнішньоекономічної діяльності в область надійшли інвестиції з **62 країн** світу, у 2019 році вкладення здійснили партнери з **22 країн**.

Основна частина (84,4%) залучених в область іноземних інвестицій надійшла з країн ЄС. За весь період інвестування станом на 31 грудня 2019 року **партнерами з країн ЄС** у Львівщину інвестовано **942,2 млн.дол. США**.

У структурі надходжень прямих іноземних інвестицій у 2019 році частка капіталу з країн ЄС становила 98,6%. З інших країн світу (крім ЄС) надійшло 174,1 млн.дол, з них 2,9 млн.дол залучено у 2019 році.

До основних країн-інвесторів Львівщини, на які припало 88,9% усіх інвестицій, належать Кіпр, Польща, Німеччина, Нідерланди, Швейцарія, Данія, Австрія, Віргінські Острови (Брит.), Угорщина та Велика Британія.

**Географічна структура прямих іноземних інвестицій
(акціонерного капіталу) станом на 31 грудня 2019 року**



Найбільш вагомими партнерами області за обсягом вкладеного капіталу є інвестори з **Кіпру**, якими в економіку Львівщини вкладено 308,2 млн.дол, або 27,6% від загального обсягу іноземного капіталу на кінець 2019 року. Більше половини кіпрського капіталу зосереджено на підприємствах промисловості (160,8 млн.дол), ще третина – на підприємствах транспорту, складського господарства, поштової та кур'єрської діяльності (103,0 млн.дол.). У 2019 році з Кіпру залучено 114,4 млн.дол. іноземних інвестицій, що склало 55,8% від усіх надходжень в область.

Загалом з урахуванням переоцінки, утрат і курсової різниці упродовж 2019 року в економіці області відбулося **збільшення** сукупного обсягу акціонерного капіталу з Кіпру на 119,3 млн.дол., або на 63,1% відносно початку року.

Станом на 31 грудня 2019 року з **Польщі** у Львівську область було залучено 210,2 млн.дол. (18,8% від загального обсягу). Понад дві третини польських інвестицій спрямовано у фінансову сферу області – 142,2 млн.дол., або 94,2% від загальнообласного обсягу прямих іноземних інвестицій в галузь. Надходження польського капіталу у 2019 році склали 73,0 млн.дол., або 35,6% від загальнообласного обсягу надходжень.

Інвесторами з **Німеччини** вкладено 102,3 млн.дол, або 9,2% від загального обсягу іноземного капіталу на кінець 2019 року. Левову частку німецького капіталу зосереджено на підприємствах промисловості (96,4 млн.дол.).

Дещо збільшили свою присутність в економіці області партнери з **Нідерландів**: з 86,5 млн.дол станом на початок 2019 року до 96,0 млн.дол. на кінець 2019 року. Більше половини прямих інвестицій залучено у промисловість (55,3 млн.дол.).

Активно співпрацюють підприємства Львівщини з швейцарськими партнерами. Станом на 31 грудня 2019 року з **Швейцарії** було залучено 77,1 млн.дол, з них 88,0% вкладено у промисловість (67,8 млн.дол.).

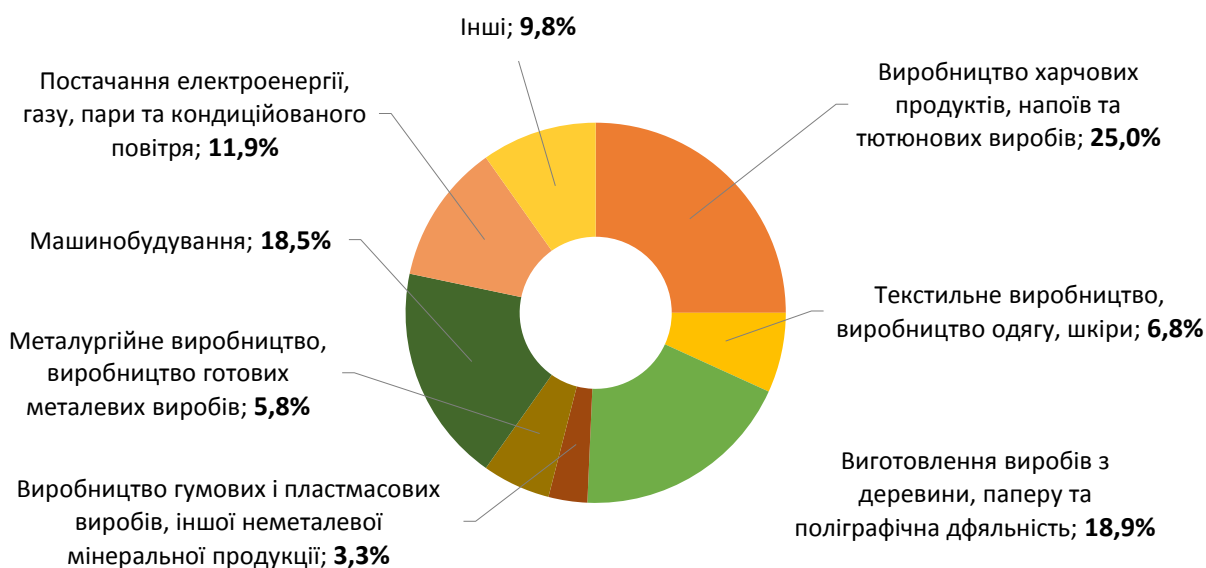
Обсяг прямих іноземних інвестицій з **Данії** станом на 31 грудня 2019 року склав 74,7 млн.дол., або 6,7% від загального обсягу іноземного капіталу в області. Данські інвестори проявляють найбільшу зацікавленість до легкої промисловості та сільського господарства області.

Сфери інвестування

Прямі іноземні інвестиції наявні практично в усіх галузях економіки Львівщини. Найбільш привабливою галуззю для іноземних інвесторів залишається промисловість, на яку припадає більше половини прямих іноземних інвестицій області. Також цікавими є галузі, що не потребують довгострокових капіталовкладень і освоєння нових технологій, зокрема фінансовий сектор та сектор нерухомості.

Упродовж 2019 року у промислові підприємства області надійшло 84,0 млн.дол. прямих інвестицій, або 41,0% від загальнообласного обсягу надходжень. Це у 3,5 раза більше, ніж у 2018 році. У **промисловості** станом на

Структура прямих іноземних інвестицій за видами промислової діяльності станом на 31.12.2019р.



31 грудня 2019 року зосереджено 592,3 млн.дол. іноземного капіталу.

Серед видів промислової діяльності найбільше іноземних інвестицій спрямовано у **виробництво харчових продуктів, напоїв та тютюнових виробів** – 148,0 млн.дол. (чверть від обсягу іноземного капіталу промисловості). За весь період зовнішньоекономічної діяльності найбільшими були надходження з Кіпру – 87,0 млн.дол., Польщі – 28,5 млн.дол. та Швейцарії.

У **виготовлення виробів з деревини, виробництво паперу та поліграфічну діяльність** вкладено 112,0 млн.дол., або 18,9% від прямих інвестицій у

промисловість. Лідерами в інвестуванні цього сектору промисловості є Швейцарія, Австрія, Польща та Кіпр.

Значне місце за обсягом вкладених іноземних інвестицій займає **машинобудування** – 108,8 млн.дол., або 18,5% від загальнопромислового обсягу іноземного капіталу. На партнерів з Німеччини припало майже дві третини інвестицій, вкладених у галузь, з Угорщини – 14,3%, з Іспанії – 6,2%.

З початку інвестування на 31 грудня 2019 року на підприємствах **текстильного виробництва, виробництва одягу, шкіри, виробів з шкіри** зосереджено 40,5 млн.дол, причому майже 80% належить партнерам з Данії.

У **металургійне виробництво та виробництво готових металевих виробів** станом на 31 грудня 2019 року вкладено 34,4 млн.дол. інвестицій, або 5,8% від загальнопромислового обсягу.

У **виробництво гумових і пластмасових виробів, іншої неметалевої мінеральної продукції** залучено 19,8 млн.дол. іноземних інвестицій (3,3% від загальнопромислового обсягу). Основна частина капіталу припадає на інвесторів з Німеччини.

Частка підприємств з **постачання електроенергії, газу, пари та кондиційованого повітря** у загальнопромисловому обсязі прямих іноземних інвестицій порівняно з початком 2015 року зросла на 9,8 в.п. і на 31 грудня 2019 року становила 11,9%. З початку інвестування у галузь залучено 70,5 млн.дол. інвестицій, водночас майже 70% інвестицій припадає на партнерів з Кіпру.

Незначними залишаються вкладення іноземного капіталу у підприємства **водопостачання, каналізації, поводження з відходами**, куди за весь період інвестування вкладено 4,3 млн.дол. (0,7% від загальнопромислового обсягу).

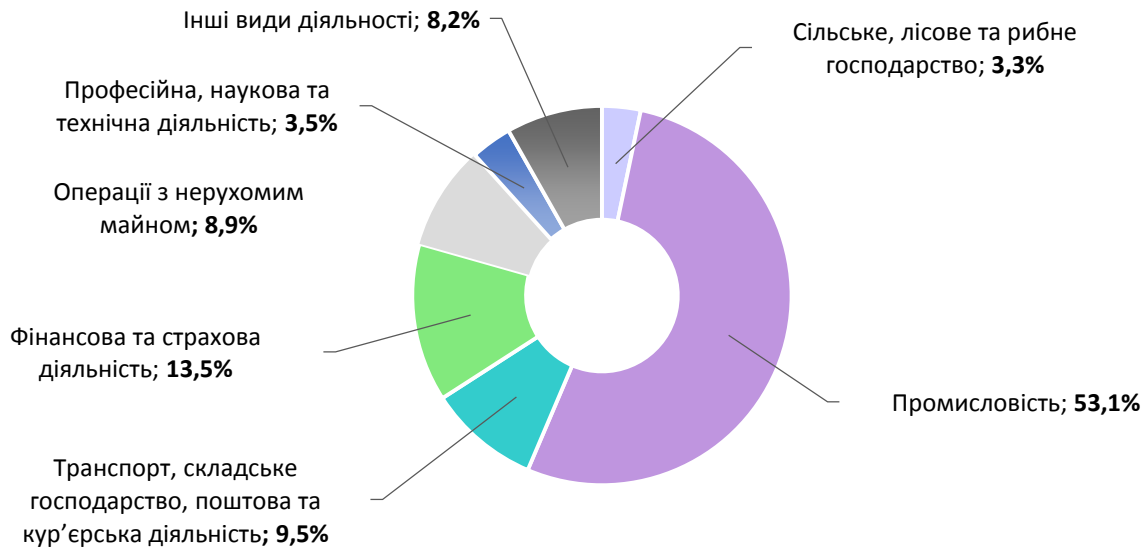
Упродовж 2019 року у **фінансову та страхову сферу** залучено більше третини від загальнообласного обсягу надходжень прямих іноземних інвестицій (70,9 млн.дол.). Проте, частка галузі у загальному обсязі прямих іноземних інвестицій в область порівняно з початком 2015 року зменшилась на 10,6 в.п. і на 31 грудня 2019 року склала 13,5%. Станом на кінець 2019 року у фінансових та страхових установах області акумульовано 151,0 млн.дол. іноземного капіталу. Фінансова сфера найбільш приваблива для інвесторів з Польщі, якими вкладено 94,2% галузевого обсягу.

Станом на 31 грудня 2019 року у підприємства **транспорту, складського господарства, поштової та кур'єрської діяльності** було спрямовано 106,4 млн.дол. іноземних інвестицій. У 2019 році від зарубіжних партнерів надійшло 34,8 млн.дол., що склало 17,0% від загального обсягу надходжень.

З початку здійснення зовнішньоекономічної діяльності на підприємствах, що займаються **операціями з нерухомим майном**, зосереджено 99,2 млн.дол. іноземних інвестицій, або 8,9% від загального обсягу інвестицій.

Станом на кінець 2019 року у **сільське, лісове та рибне господарство**, залучено 36,4 млн.дол. (3,3% від загальнообласного обсягу інвестицій). Основними країнами-інвесторами цього виду діяльності є партнери з Данії (більше половини від обсягу інвестицій у галузь), Кіпру, Нідерландів та Польщі.

Структура прямих іноземних інвестицій за видами економічної діяльності станом на 31.12.2019р.



Станом на 31 грудня 2019 року у підприємства **оптової та роздрібної торгівлі** партнерами з 41 країни світу інвестовано 31,2 млн.дол. (2,8% від загального обсягу). Основними країнами-інвесторами є партнери з Польщі, Кіпру, Великої Британії та Німеччини.

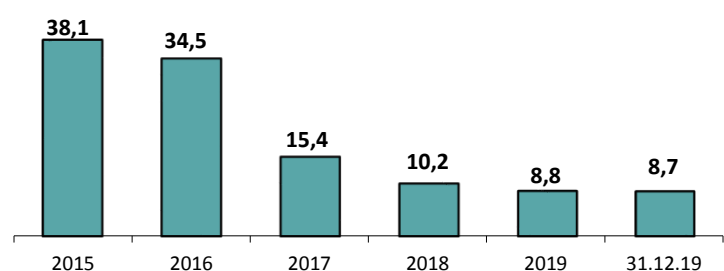
Низьким все ще залишається рівень інвестування **соціальної сфери** Львівщини. На кінець року сумарна частка освіти, охорони здоров'я, культури та спорту у загальному обсязі іноземного капіталу в області склала 1,4%.

З огляду на перспективи подальшого розвитку, значний потенціал мають підприємства, що здійснюють **професійну, наукову та технічну діяльність**. Станом на кінець 2019 року закордонні партнери, в основному з Нідерландів, внесли у ці підприємства 38,7 млн.дол, що становило 3,5% від загального обсягу іноземного капіталу.

Інвестиції в економіку країн світу

Обсяг прямих інвестицій (акціонерного капіталу) з Львівської області в **економіку країн світу** на кінець 2019 року становив **8,7 млн.дол. США**, що на 1,9% менше, ніж на початок

Прямі іноземні інвестиції з Львівщини на початок року (млн.дол. США)



року. У 2019 році підприємства Львівщини за межі країни інвестицій не здійснювали.

Серед регіонів України Львівська область за обсягом прямих інвестицій в економіку країн світу на кінець 2019 року посіла восьме місце.

* * *

П'ять років поспіль зростають обсяги капітальних інвестицій, вкладених в економіку Львівської області.

Найбільші обсяги капітальних інвестицій здійснюють промислові підприємства.

Головним джерелом фінансування капітальних вкладень залишаються власні кошти підприємств і організацій. Зросла питома вага коштів державного та місцевих бюджетів, скоротились вкладення за рахунок кредитів банків та інших позик.

Три роки поспіль зростають обсяги надходжень прямих іноземних інвестицій. У 2019 році обсяг надходжень іноземного капіталу був найбільшим за останні 10 років.

Найпривабливішими для іноземних партнерів є промисловість, транспорт, та фінансова сфера області.

Лідерами серед країн-інвесторів Львівщини є Кіпр, Польща, Німеччина, Нідерланди, Швейцарія, Данія та Австрія.



www.lv.ukrstat.gov.ua



ve@lv.ukrstat.gov.ua



(032) 258-59-97



Ярослава Дрібко

Більше інформації: www.lv.ukrstat.gov.ua, Тематичний розділ "Інвестиції"

© Головне управління статистики у Львівській області, 2020