

**Державна служба статистики України  
Головне управління статистики у Львівській області**

**Домогосподарства  
Львівської області**

**СТАТИСТИЧНИЙ ЗБІРНИК**

**Львів – 2015**

## Головне управління статистики у Львівській області

Відповідальні за випуск: Шулигіна Н.В., Перун І.Б.

Збірник підготовлений:

управлінням обстеження умов життя домогосподарств за участю управління статистики праці та відділу статистики сільського господарства та навколишнього середовища

- адреса: пр. В. Чорновола, 4, м. Львів, 79019, Україна
- телефон (0322) 58-59-16
- факс: (0322) 58-59-93
- електронна пошта: [ve@lv.ukrstat.gov.ua](mailto:ve@lv.ukrstat.gov.ua)
- адреса в Інтернеті: [www.lv.ukrstat.gov.ua](http://www.lv.ukrstat.gov.ua)

## Передмова

У публікації наведено підсумки вибіркового обстеження умов життя домогосподарств за 2008 – 2013 роки.

Збірник містить інформацію щодо життєвого рівня населення, його характеристики за структурою доходів та витрат, а також дані щодо споживання продовольчих, непродовольчих товарів та послуг залежно від рівня матеріальної забезпеченості домогосподарства, наявності в ньому дітей та за іншими соціально-економічними ознаками.

У публікації стану добробуту окремих верств населення висвітлено як у групуванні домогосподарств за рівнем середньодушових показників матеріальної забезпеченості, так і за децильними (10%-ми) групами. Подано характеристику споживчих, грошових і сукупних витрат, грошових доходів та інших джерел існування домогосподарств кожної групи.

Наведені дані містять інформацію вибіркового обстеження, розповсюджену на генеральну сукупність - усе населення Львівської області. Основні показники подано як у цілому по Львівській області, так і за місцем проживання домогосподарств (міські поселення, сільська місцевість), за типами домогосподарств тощо.

Починаючи з 2004 року, до програми обстеження умов життя домогосподарств застосовано міжнародну класифікацію індивідуального споживання товарів і послуг за цілями (COICOP-HBS), рекомендовану Євростатом. Ця публікація підготовлена за методологією визначення показників споживчих витрат, відповідно до згаданої класифікації індивідуального споживання за цілями.

## СКОРОЧЕННЯ Й УМОВНІ ПОЗНАЧЕННЯ

### СКОРОЧЕННЯ

|       |               |
|-------|---------------|
| Грн.  | - гривня      |
| Р.    | - рік         |
| Міс.  | - місяць      |
| Шт.   | - штук        |
| Кг.   | - кілограм    |
| Ккал. | - кілокалорій |
| Г.    | - грам        |

### УМОВНІ ПОЗНАЧЕННЯ

|                  |                                                                                                |
|------------------|------------------------------------------------------------------------------------------------|
| Тире (–)         | – явищ не було                                                                                 |
| Три крапки (...) | – відомості відсутні                                                                           |
| Нуль (0; 0,0)    | – явища відбулися, але у вимірах менших за ті, що можуть бути виражені використаними у таблиці |
| Символ (x)       | – заповнення рубрики за характером побудови таблиці не має сенсу                               |

В окремих випадках незначне відхилення між підсумками та сумою складових пояснюється округленням даних.

## ЗМІСТ

|                    |                                                                                                                                                         |     |
|--------------------|---------------------------------------------------------------------------------------------------------------------------------------------------------|-----|
| Передмова          |                                                                                                                                                         | 3   |
| Скорочення         |                                                                                                                                                         | 4   |
| Умовні позначення  |                                                                                                                                                         | 4   |
| Аналітична довідка |                                                                                                                                                         | 8   |
| <b>РОЗДІЛ I</b>    | <b>Грошові та сукупні витрати домогосподарств</b>                                                                                                       |     |
| Таблиця 1.1.       | Грошові витрати домогосподарств                                                                                                                         | 14  |
| Таблиця 1.2.       | Грошові витрати домогосподарств у 2010-2013 рр.                                                                                                         | 18  |
| Таблиця 1.3.       | Структура грошових витрат домогосподарств                                                                                                               | 20  |
| Таблиця 1.4.       | Грошові витрати домогосподарств на харчування                                                                                                           | 26  |
| Таблиця 1.5.       | Структура грошових витрат домогосподарств                                                                                                               | 28  |
| Таблиця 1.6.       | Грошові витрати домогосподарств залежно від розміру середньо-душових еквівалентних грошових доходів за 2013 р.                                          | 30  |
| Таблиця 1.7.       | Структура грошових витрат домогосподарств залежно від розміру середньодушових еквівалентних грошових доходів за 2013 р.                                 | 38  |
| Таблиця 1.8.       | Грошові витрати домогосподарств залежно від розміру середньодушових еквівалентних загальних доходів за 2013 р.                                          | 46  |
| Таблиця 1.9.       | Структура грошових витрат домогосподарств залежно від розміру середньодушових еквівалентних загальних доходів за 2013 р.                                | 54  |
| Таблиця 1.10       | Грошові витрати домогосподарств за децильними (10%-ми) групами залежно від розміру середньодушових еквівалентних грошових доходів за 2013 р.            | 62  |
| Таблиця 1.11.      | Структура грошових витрат домогосподарств за децильними (10%-ми) групами залежно від розміру середньодушових еквівалентних грошових доходів за 2013 р.  | 66  |
| Таблиця 1.12.      | Сукупні витрати домогосподарств                                                                                                                         | 70  |
| Таблиця 1.13.      | Сукупні витрати домогосподарств у 2010-2013 рр.                                                                                                         | 74  |
| Таблиця 1.14.      | Структура сукупних витрат домогосподарств                                                                                                               | 76  |
| Таблиця 1.15.      | Сукупні витрати домогосподарств на харчування                                                                                                           | 80  |
| Таблиця 1.16.      | Структура сукупних витрат домогосподарств на харчування                                                                                                 | 82  |
| Таблиця 1.17.      | Сукупні витрати домогосподарств залежно від розміру середньодушових еквівалентних загальних доходів за 2013 р.                                          | 84  |
| Таблиця 1.18.      | Структура сукупних витрат залежно від розміру середньодушових загальних доходів за 2013 р.                                                              | 92  |
| Таблиця 1.19.      | Сукупні витрати домогосподарств за децильними (10%-ми) групами залежно від розміру середньодушових еквівалентних загальних доходів у 2013 р.            | 100 |
| Таблиця 1.20.      | Структура сукупних витрат домогосподарств за децильними (10%-ми) групами залежно від розміру середньодушових еквівалентних загальних доходів за 2013 р. | 104 |
| <b>РОЗДІЛ II</b>   | <b>Грошові доходи і сукупні ресурси домогосподарств</b>                                                                                                 |     |
| Таблиця 2.1.       | Грошові доходи і сукупні ресурси домогосподарств                                                                                                        | 110 |
| Таблиця 2.2.       | Грошові доходи і сукупні ресурси домогосподарств у 2010-2013 рр.                                                                                        | 114 |

|                   |                                                                                                                                                                                                                   |     |
|-------------------|-------------------------------------------------------------------------------------------------------------------------------------------------------------------------------------------------------------------|-----|
| Таблиця 2.3.      | Структура сукупних ресурсів домогосподарств                                                                                                                                                                       | 116 |
| Таблиця 2.4.      | Структура сукупних ресурсів домогосподарств у 2010-2013рр.                                                                                                                                                        | 120 |
| Таблиця 2.5.      | Грошові доходи і сукупні ресурси домогосподарств залежно від розміру середньодушових еквівалентних загальних доходів за 2013р.                                                                                    | 122 |
| Таблиця 2.6.      | Структура сукупних ресурсів домогосподарств залежно від розміру середньодушових еквівалентних загальних доходів за 2013 р.                                                                                        | 130 |
| Таблиця 2.7.      | Сукупні ресурси домогосподарств за децильними (10%-ми) групами залежно від розміру середньодушових еквівалентних загальних доходів за 2013 р.                                                                     | 138 |
| Таблиця 2.8.      | Структура сукупних ресурсів домогосподарств за децильними (10%-ми) групами залежно від розміру середньодушових еквівалентних загальних доходів за 2013 р.                                                         | 142 |
| <b>РОЗДІЛ III</b> | <b>Розподіл домогосподарств за рівнем середньодушових показників матеріальної забезпеченості</b>                                                                                                                  |     |
| Таблиця 3.1.      | Розподіл населення за рівнем середньодушових еквівалентних загальних доходів                                                                                                                                      | 148 |
| Таблиця 3.2.      | Розподіл домогосподарств за рівнем середньодушових еквівалентних грошових доходів за 2013 р.                                                                                                                      | 149 |
| Таблиця 3.3.      | Розподіл грошових доходів за децельними (10%-ми) групами населення                                                                                                                                                | 151 |
| Таблиця 3.4.      | Розподіл загальних доходів за децильними (10%-ми) групами населення за 2013 р.                                                                                                                                    | 152 |
| <b>РОЗДІЛ IV</b>  | <b>Споживання продуктів харчування в домогосподарствах</b>                                                                                                                                                        |     |
| Таблиця 4.1.      | Споживання продуктів харчування в домогосподарствах                                                                                                                                                               | 156 |
| Таблиця 4.2.      | Споживання продуктів харчування в домогосподарствах у 2010-2013рр.                                                                                                                                                | 158 |
| Таблиця 4.3.      | Частка спожитих продуктів харчування вироблених в особистих підсобних господарствах                                                                                                                               | 160 |
| Таблиця 4.4.      | Споживання продуктів харчування у домогосподарствах залежно від розміру середньодушових еквівалентних загальних доходів за 2013 р.                                                                                | 162 |
| Таблиця 4.5.      | Частка спожитих продуктів харчування вироблених в особистих підсобних господарствах залежно від розміру середньодушових еквівалентних загальних доходів домогосподарств за 2013 р.                                | 164 |
| Таблиця 4.6.      | Споживання продуктів харчування в домогосподарствах за децильними (10%-ми) групами залежно від розміру середньодушових еквівалентних загальних доходів за 2013 р.                                                 | 166 |
| Таблиця 4.7.      | Частка спожитих продуктів харчування вироблених в особистих підсобних господарствах за децильними (10%-ми) групами залежно від розміру середньодушових еквівалентних загальних доходів домогосподарств за 2013 р. | 168 |
| Таблиця 4.8.      | Споживання основних продуктів харчування Львівської області                                                                                                                                                       | 170 |
| Таблиця 4.9.      | Енергетична цінність і вміст поживних речовин у спожитих у домогосподарствах продуктах харчування                                                                                                                 | 182 |
| Таблиця 4.10.     | Енергетична цінність і вміст поживних речовин у спожитих продуктах харчування в домогосподарствах за децильними (10%-ми) групами залежно від розміру середньодушових загальних доходів                            | 173 |

|                                |                                                                                                  |     |
|--------------------------------|--------------------------------------------------------------------------------------------------|-----|
|                                | за 2012-2013 рр.                                                                                 |     |
| Таблиця 4.11.                  | Середньомісячна номінальна заробітна плата найманих працівників у розрізі міст і районів         | 174 |
| Таблиця 4.12.                  | Середньомісячна номінальна заробітна плата найманих працівників за видами економічної діяльності | 175 |
| Таблиця 4.13                   | Характеристика домогосподарств                                                                   | 176 |
| Таблиця 4.14.                  | Показники бідності та розшарування серед бідного населення                                       | 177 |
| Таблиця 4.15.                  | Рівень бідності за регіонами України, %                                                          | 178 |
| Таблиця 4.16.                  | Глибина бідності за середньо українською межею, %                                                | 179 |
| <b>МЕТОДОЛОГІЧНІ КОМЕНТАРІ</b> |                                                                                                  |     |
|                                | Програма обстеження                                                                              | 180 |
|                                | Принципи формування вибіркової сукупності                                                        | 182 |
|                                | Система показників, які характеризують стан матеріального добробуту домогосподарств              | 183 |

## Аналітична довідка

З метою дослідження рівня життя населення відділом обстеження умов життя домогосподарств проводиться обстеження домогосподарств<sup>1</sup> Львівської області. Специфіка та багатоступеневий характер програми вибіркового обстеження умов життя домогосподарств вимагає довготривалого опрацювання, тому подано аналіз матеріалів обстеження за 2013р.

У 2013р. середньомісячні загальні доходи на одне домогосподарство склали 4542,5 грн., що на 8,1% більше, ніж у 2012р. Міське домогосподарство отримувало в середньому за місяць 4346,2 грн., сільське – 4881,4 грн. У середньому на одного члена домогосподарства еквівалентні загальні доходи становили 1884,9 грн., у міських домогосподарствах -1889,7 грн., у сільських – 1870,2 грн. Середньомісячні загальні доходи однієї особи перевищили середньорічний розмір прожиткового мінімуму (1113,67 грн.) у 1,7 раза.

У структурі сукупних витрат домогосподарств, найбільшу частку становили споживчі витрати (94,4%), і у порівнянні з 2012 роком вони зменшились на 0,5 в.п. На придбання продовольчих товарів (разом з витратами на харчування поза домом) домогосподарства спрямовували 3/6 усіх сукупних витрат. У порівнянні з 2012 роком частка цих витрат збільшилась на 1,0 в.п. і склала 58,0% усіх витрат.

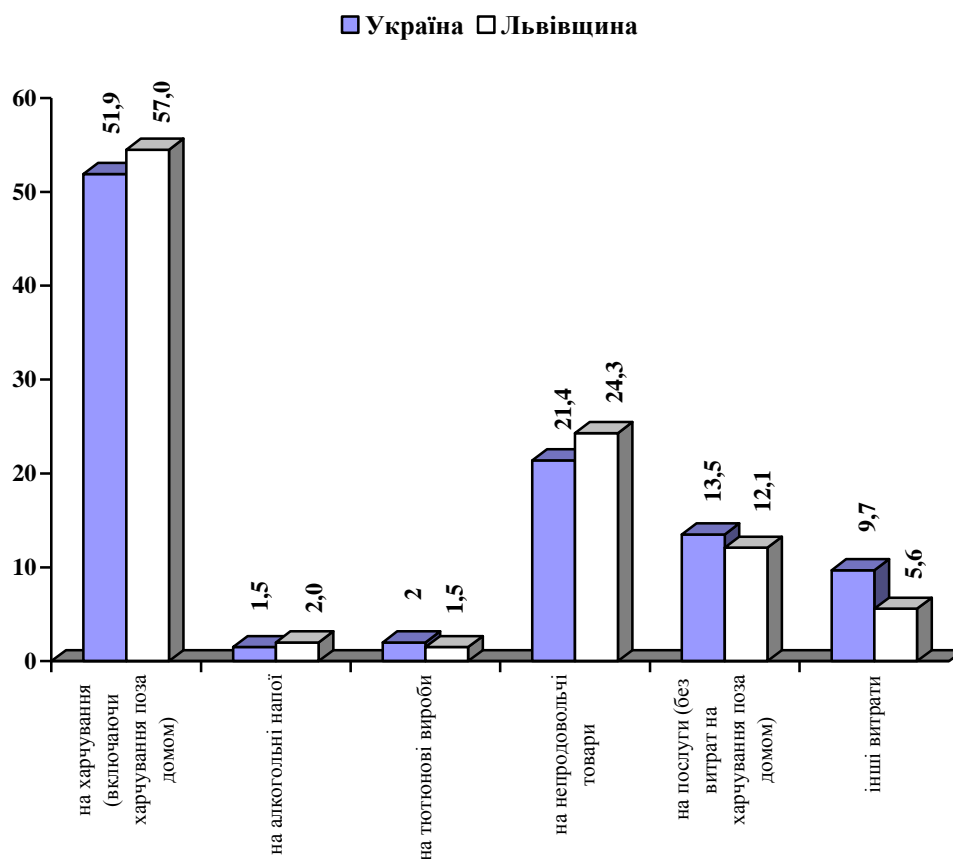
На придбання непродовольчих товарів та послуг (без витрат на харчування поза домом), як і у 2013 році, у домогосподарстві припала третина (38,0%) сукупних витрат. Іншою складовою сукупних витрат є неспоживчі товари, які у порівнянні з 2012 р. збільшились на 0,5 в.п. і становили 5,6%.

---

<sup>1</sup> Домогосподарство – це сукупність осіб, які спільно проживають в одному житловому приміщенні або його частині, забезпечують себе всім необхідним для життя, ведуть спільне господарство, повністю або частково об'єднують та витрачають кошти. Ці особи можуть перебувати в родинних стосунках або стосунках свояцтва, не перебувати у будь-яких з цих стосунків, або бути і в тих, і в інших стосунках. В сучасних економічних умовах поняття “домогосподарство” і “сім'я” дуже близькі.



## Структура сукупних витрат домогосподарств, відсотків



Переважаючою посеред інших напрямів використання ресурсів у всіх без винятку типах домогосподарств є частка витрат на харчування (52,9%), що є наслідком загального зростання цін на продукти харчування.

Витрати на харчування у порівнянні з 2012р. збільшилися на 6,9% і становили 2235,4 грн. у розрахунку на одне домогосподарство. Загалом, у 2013 р., в порівнянні з попереднім роком, змінилася структура споживання продуктів харчування домогосподарствами Львівщини: збільшилося споживання таких основних продуктів: молока та молокопродуктів – на 5,1%; м'яса і м'ясопродуктів на – 2,3%; фруктів, ягід, горіхів, винограду – на 13,5%; зменшилося таких складових, як картоплі – на 8,9%; овочів та баштанних – на 2,0%. Споживання цукру та яєць залишилось на рівні 2012р. Відбулося збільшення частки спожитих в домогоспо-

дарствах продуктів харчування, вироблених в особистих підсобних господарствах, а саме: хліба і хлібних продуктів – на 41,7%, овочів і баштанних – на 30,6%, картоплі – на 17,6%, зменшення відбулося у споживанні яєць – на 25,3%.

Енергетична цінність і вміст поживних речовин у спожитих в домогосподарствах Львівської області продуктах харчування становила 3332 ккал; білків – 89г.; жирів – 151г; вуглеводів – 404г у середньому за добу на одну особу. У порівнянні з 2011 роком калорійність харчування збільшилась на 3,2%.

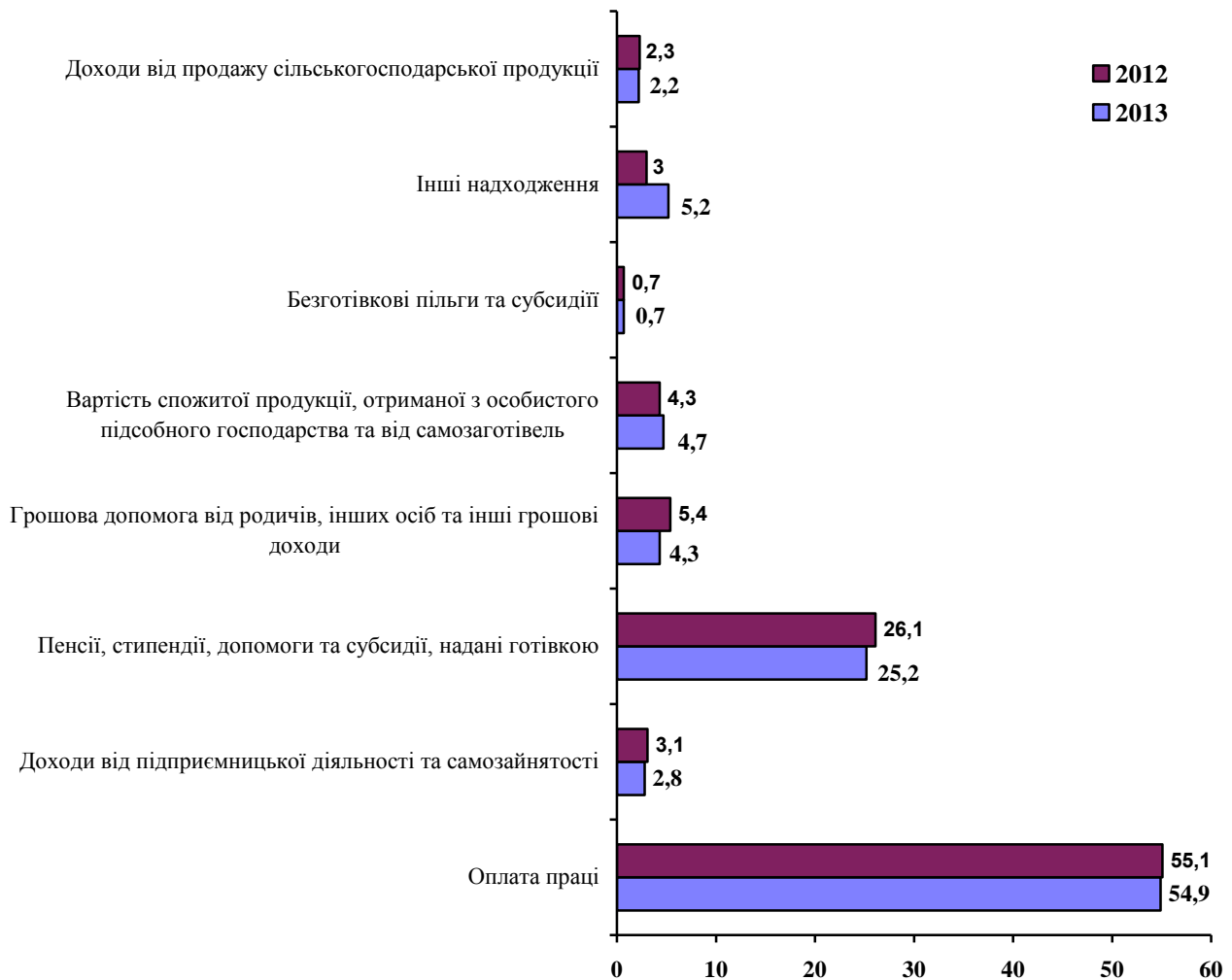
У структурі сукупних витрат домогосподарств вагому частину складають витрати на непродовольчі товари та послуги. У середньому за місяць пересічне домогосподарство витратило: на одяг і взуття – 311,7 грн. (7,5% усіх сукупних витрат); на житло, воду, електроенергію, газ та інші види палива – 237,7 грн. (5,8%); на предмети домашнього вжитку, побутову техніку та поточне утримання житла – 82,0 грн. (2,0%); на охорону здоров'я – 61,5 грн. (1,5%); на транспорт – 179,4 грн. (4,4%); на зв'язок – 5,3 грн. (0,2 %); на відпочинок і культуру – 39,8 грн. (1,0%); на освіту – 49,8 грн. (1,2%); на різні товари та послуги – 78,6 грн. (1,9%).

Вагомою статтею сукупних витрат є витрати на оплату різноманітних послуг. На послуги, що пов'язані з утриманням житла та оплати комунальних послуг, витратилось у середньому 108,5 грн. (2,6% усіх сукупних витрат); на предмети домашнього вжитку, побутову техніку та поточне утримання житла – 4,0 грн. (0,1%); послуги у сфері охорони здоров'я – 60,9 грн. (1,5%); транспортні послуги – 79,4 грн. (1,9%); послуги зв'язку – 104,3 грн. (2,5%); відпочинку і культури – 24,9 грн. (0,6%).

За рахунок грошових та негрошових доходів домогосподарства мають можливість задовольняти свої потреби. Ресурси для цього, за даними вибіркового обстеження умов життя домогосподарств, надходять з різних джерел. В обстеженні умов життя домогосподарств до ресурсів домогосподарств включені усі види грошових, натуральних доходів, а також всі види соціальної допомоги, включаючи субсидії на відшкодування витрат на оплату житла, комунальних продуктів та послуг, подарунки, доходи від продажу особистого та нерухомого

майна, використані заощадження тощо. Не включаються в доходи та ресурси домогосподарства кошти, отримані одним членом домогосподарства від іншого (наприклад дітям на кишенькові витрати), вартість товарів та послуг, наданих безкоштовно з Державного бюджету України та з місцевих бюджетів та некомерційними організаціями, що обслуговують домашні господарства, на охорону здоров'я, освіту тощо.

### Структура сукупних ресурсів домогосподарств, відсотків



Середньомісячні сукупні ресурси у розрахунку на одне домогосподарство у 2013р. в цілому на Львівщині склали 4713 грн., що більше, ніж у 2012р. на 10,6%. У середньому на одного члена домогосподарства\* сукупні ресурси становили 1955,8 грн.

Аналізуючи структуру сукупних ресурсів, слід зазначити, що у грошовому вигляді пересічне домогосподарство отримує найбільшу частку грошових доходів, а саме 89,5% своїх сукупних ресурсів.

Оплата праці, яка є сновним джерелом ресурсів у домогосподарствах становила 54,9% сукупного рівня (на 0,2 в.п. менша, ніж у 2012р.)

Пенсії, стипендії, допомоги, пільги, субсидії та компенсаційні виплати, надані готівкою, становили 25,2% сукупних ресурсів (у 2012р. – 26,1%). Збільшилась на 0,4 в.п. частка вартості спожитої продукції, отриманої з особистого підсобного господарства та від самозаготівель – 4,7%; допомога від родичів і інших осіб грошима та продовольчими товарами склала – 1,5%; доходи від продажу сільськогосподарської продукції – 2,2%; пільги та субсидії безготівкові на оплату житлово-комунальних послуг, електроенергії та палива – 0,4%; доходи від підприємницької діяльності і самозайнятості – 2,8%; безготівкові пільги на оплату санаторно-курортних путівок та на оплату послуг транспорту, зв'язку – 0,3%.

# **Розділ I**

## **Грошові та сукупні витрати домогосподарств**

## Грошові витрати

|                                                                                            | Всі домогосподарства |                |                |                |                |                |
|--------------------------------------------------------------------------------------------|----------------------|----------------|----------------|----------------|----------------|----------------|
|                                                                                            | 2008                 | 2009           | 2010           | 2011           | 2012           | 2013           |
| <i>у середньому за місяць у розрахунку</i>                                                 |                      |                |                |                |                |                |
| <b>Продукти харчування та безалкогольні напої</b>                                          | <b>1171,27</b>       | <b>1301,68</b> | <b>1467,25</b> | <b>1639,20</b> | <b>1739,92</b> | <b>1830,81</b> |
| Алкоголь                                                                                   | 54,08                | 53,56          | 64,74          | 67,46          | 71,80          | 79,45          |
| Тютюн                                                                                      | 20,97                | 39,78          | 56,41          | 52,68          | 63,47          | 63,65          |
| <b>Одяг і взуття</b>                                                                       | <b>200,23</b>        | <b>199,66</b>  | <b>220,61</b>  | <b>221,20</b>  | <b>308,00</b>  | <b>318,18</b>  |
| товари                                                                                     | 197,48               | 196,01         | 215,30         | 215,70         | 301,45         | 311,67         |
| послуги                                                                                    | 2,75                 | 3,65           | 5,31           | 5,50           | 6,55           | 6,51           |
| <b>Житло, вода, електроенергія, газ та інші види палива</b>                                | <b>164,15</b>        | <b>245,07</b>  | <b>266,19</b>  | <b>286,20</b>  | <b>298,79</b>  | <b>331,37</b>  |
| товари                                                                                     | 116,09               | 169,15         | 182,59         | 199,97         | 205,94         | 226,76         |
| послуги                                                                                    | 48,06                | 75,92          | 83,60          | 86,23          | 92,85          | 104,61         |
| <i>Довідково: оплата житла, комунальних продуктів та послуг</i>                            | 151,25               | 205,86         | 214,94         | 233,46         | 255,17         | 272,88         |
| <b>Меблі, предмети домашнього побуту, побутова техніка та щоденне обслуговування житла</b> | <b>73,71</b>         | <b>59,77</b>   | <b>76,02</b>   | <b>71,19</b>   | <b>77,73</b>   | <b>86,01</b>   |
| товари                                                                                     | 72,72                | 56,54          | 70,92          | 68,45          | 73,42          | 81,98          |
| послуги                                                                                    | 0,99                 | 3,23           | 5,10           | 2,74           | 4,31           | 4,03           |
| <b>Охорона здоров'я</b>                                                                    | <b>62,51</b>         | <b>80,44</b>   | <b>94,91</b>   | <b>79,89</b>   | <b>100,29</b>  | <b>113,03</b>  |
| товари                                                                                     | 29,53                | 42,90          | 46,34          | 42,34          | 53,79          | 61,23          |
| послуги                                                                                    | 32,98                | 37,54          | 48,57          | 37,55          | 46,50          | 51,80          |
| <b>Транспорт</b>                                                                           | <b>81,41</b>         | <b>95,15</b>   | <b>102,29</b>  | <b>132,43</b>  | <b>113,01</b>  | <b>253,85</b>  |
| товари                                                                                     | 35,61                | 32,80          | 43,49          | 65,27          | 39,90          | 179,41         |
| послуги                                                                                    | 45,80                | 62,35          | 58,80          | 67,16          | 73,11          | 74,44          |
| <b>Зв'язок</b>                                                                             | <b>65,84</b>         | <b>76,13</b>   | <b>87,14</b>   | <b>88,69</b>   | <b>105,25</b>  | <b>109,39</b>  |
| товари                                                                                     | 5,53                 | 3,07           | 5,32           | 6,13           | 5,76           | 5,32           |
| послуги                                                                                    | 60,31                | 73,06          | 81,82          | 82,56          | 99,49          | 104,07         |
| <b>Відпочинок і культура</b>                                                               | <b>53,84</b>         | <b>33,44</b>   | <b>43,95</b>   | <b>42,67</b>   | <b>50,78</b>   | <b>64,22</b>   |
| товари                                                                                     | 29,31                | 21,64          | 26,10          | 26,60          | 35,91          | 39,76          |
| послуги                                                                                    | 24,53                | 11,80          | 17,85          | 16,07          | 14,87          | 24,46          |
| <b>Освіта</b>                                                                              | <b>31,94</b>         | <b>31,75</b>   | <b>33,90</b>   | <b>43,43</b>   | <b>35,48</b>   | <b>49,76</b>   |
| <b>Ресторани та готелі</b>                                                                 | <b>56,07</b>         | <b>66,28</b>   | <b>57,89</b>   | <b>77,22</b>   | <b>63,74</b>   | <b>81,75</b>   |
| <i>з них харчування поза домом</i>                                                         | 52,08                | 50,71          | 45,13          | 62,41          | 52,55          | 63,91          |
| <b>Різні товари та послуги</b>                                                             | <b>61,83</b>         | <b>76,47</b>   | <b>86,93</b>   | <b>95,47</b>   | <b>116,69</b>  | <b>124,67</b>  |
| товари                                                                                     | 44,76                | 52,83          | 60,54          | 64,92          | 77,95          | 78,56          |
| послуги                                                                                    | 17,07                | 23,64          | 26,39          | 30,55          | 38,74          | 46,11          |

## ДОМОГОСПОДАРСТВ

| у тому числі, проживають              |                |                |                |                |                |                        |               |                |                |                |                |
|---------------------------------------|----------------|----------------|----------------|----------------|----------------|------------------------|---------------|----------------|----------------|----------------|----------------|
| у міських поселеннях                  |                |                |                |                |                | у сільській місцевості |               |                |                |                |                |
| 2008                                  | 2009           | 2010           | 2011           | 2012           | 2013           | 2008                   | 2009          | 2010           | 2011           | 2012           | 2013           |
| <i>на одне домогосподарство, грн.</i> |                |                |                |                |                |                        |               |                |                |                |                |
| <b>1302,11</b>                        | <b>1503,66</b> | <b>1691,15</b> | <b>1854,14</b> | <b>1950,09</b> | <b>2025,13</b> | <b>946,28</b>          | <b>953,02</b> | <b>1081,01</b> | <b>1268,71</b> | <b>1377,37</b> | <b>1495,44</b> |
| <b>53,08</b>                          | <b>55,05</b>   | <b>65,35</b>   | <b>66,81</b>   | <b>71,78</b>   | <b>77,37</b>   | <b>55,79</b>           | <b>51,00</b>  | <b>63,69</b>   | <b>68,58</b>   | <b>71,85</b>   | <b>83,04</b>   |
| <b>21,29</b>                          | <b>37,15</b>   | <b>55,46</b>   | <b>50,19</b>   | <b>59,86</b>   | <b>54,40</b>   | <b>20,40</b>           | <b>44,33</b>  | <b>58,05</b>   | <b>56,97</b>   | <b>69,70</b>   | <b>79,62</b>   |
| <b>210,60</b>                         | <b>204,33</b>  | <b>217,42</b>  | <b>208,89</b>  | <b>278,74</b>  | <b>282,26</b>  | <b>182,39</b>          | <b>191,58</b> | <b>226,10</b>  | <b>242,41</b>  | <b>358,48</b>  | <b>380,17</b>  |
| 207,01                                | 199,56         | 210,71         | 203,16         | 272,35         | 276,05         | 181,09                 | 189,87        | 223,18         | 237,32         | 351,66         | 373,14         |
| 3,59                                  | 4,77           | 6,71           | 5,73           | 6,39           | 6,21           | 1,30                   | 1,71          | 2,92           | 5,09           | 6,82           | 7,03           |
| <b>196,04</b>                         | <b>299,25</b>  | <b>318,40</b>  | <b>329,41</b>  | <b>341,43</b>  | <b>368,22</b>  | <b>109,29</b>          | <b>151,55</b> | <b>176,15</b>  | <b>211,72</b>  | <b>225,25</b>  | <b>267,78</b>  |
| 124,15                                | 184,65         | 194,37         | 207,36         | 210,01         | 221,22         | 102,24                 | 142,41        | 162,30         | 187,23         | 198,94         | 236,33         |
| 71,89                                 | 114,60         | 124,03         | 122,05         | 131,42         | 147,00         | 7,05                   | 9,14          | 13,85          | 24,49          | 26,31          | 31,45          |
| <b>186,31</b>                         | <b>265,10</b>  | <b>263,96</b>  | <b>289,38</b>  | <b>317,53</b>  | <b>328,65</b>  | <b>90,96</b>           | <b>103,59</b> | <b>130,38</b>  | <b>137,07</b>  | <b>147,59</b>  | <b>176,62</b>  |
| <b>70,64</b>                          | <b>66,66</b>   | <b>90,55</b>   | <b>75,51</b>   | <b>81,01</b>   | <b>76,36</b>   | <b>78,98</b>           | <b>47,87</b>  | <b>50,96</b>   | <b>63,74</b>   | <b>72,07</b>   | <b>102,66</b>  |
| 69,35                                 | 63,88          | 83,92          | 72,33          | 76,38          | 72,84          | 78,50                  | 43,87         | 48,50          | 61,76          | 68,32          | 97,75          |
| 1,29                                  | 2,78           | 6,63           | 3,18           | 4,63           | 3,52           | 0,48                   | 4,00          | 2,46           | 1,98           | 3,75           | 4,91           |
| <b>60,18</b>                          | <b>96,42</b>   | <b>101,69</b>  | <b>88,10</b>   | <b>105,14</b>  | <b>127,07</b>  | <b>66,53</b>           | <b>52,85</b>  | <b>83,21</b>   | <b>65,73</b>   | <b>91,91</b>   | <b>88,80</b>   |
| 30,47                                 | 50,41          | 50,82          | 47,72          | 55,54          | 67,48          | 27,91                  | 29,93         | 38,60          | 33,04          | 50,76          | 50,45          |
| 29,71                                 | 46,01          | 50,87          | 40,38          | 49,60          | 59,59          | 38,62                  | 22,92         | 44,61          | 32,69          | 41,15          | 38,35          |
| <b>87,00</b>                          | <b>108,12</b>  | <b>123,17</b>  | <b>158,69</b>  | <b>122,30</b>  | <b>148,54</b>  | <b>71,80</b>           | <b>72,75</b>  | <b>66,28</b>   | <b>87,16</b>   | <b>96,97</b>   | <b>435,60</b>  |
| 28,38                                 | 30,96          | 52,91          | 77,45          | 47,14          | 68,98          | 48,04                  | 35,98         | 27,25          | 44,27          | 27,40          | 368,27         |
| 58,62                                 | 77,16          | 70,26          | 81,24          | 75,16          | 78,56          | 23,76                  | 36,77         | 39,03          | 42,89          | 69,57          | 67,33          |
| <b>73,48</b>                          | <b>89,50</b>   | <b>101,97</b>  | <b>102,36</b>  | <b>119,44</b>  | <b>121,90</b>  | <b>52,69</b>           | <b>53,05</b>  | <b>61,56</b>   | <b>65,14</b>   | <b>80,76</b>   | <b>87,80</b>   |
| 4,58                                  | 2,51           | 4,63           | 7,20           | 6,44           | 6,46           | 7,17                   | 4,04          | 6,51           | 4,30           | 4,57           | 3,35           |
| 68,90                                 | 86,99          | 97,34          | 95,16          | 113,00         | 115,44         | 45,52                  | 49,01         | 55,05          | 60,84          | 76,19          | 84,45          |
| <b>62,63</b>                          | <b>44,54</b>   | <b>59,53</b>   | <b>53,38</b>   | <b>61,99</b>   | <b>74,72</b>   | <b>38,71</b>           | <b>14,28</b>  | <b>17,06</b>   | <b>24,22</b>   | <b>31,43</b>   | <b>46,09</b>   |
| 31,37                                 | 27,26          | 32,58          | 30,91          | 41,23          | 40,47          | 25,76                  | 11,94         | 14,91          | 19,18          | 26,72          | 38,54          |
| 31,26                                 | 17,28          | 26,95          | 22,47          | 20,76          | 34,25          | 12,95                  | 2,34          | 2,15           | 5,04           | 4,71           | 7,55           |
| <b>35,92</b>                          | <b>40,81</b>   | <b>40,69</b>   | <b>46,10</b>   | <b>38,51</b>   | <b>52,31</b>   | <b>25,11</b>           | <b>16,10</b>  | <b>22,19</b>   | <b>38,83</b>   | <b>30,26</b>   | <b>45,36</b>   |
| <b>71,52</b>                          | <b>76,06</b>   | <b>75,71</b>   | <b>96,10</b>   | <b>75,65</b>   | <b>94,80</b>   | <b>29,48</b>           | <b>49,39</b>  | <b>27,16</b>   | <b>44,66</b>   | <b>43,21</b>   | <b>59,21</b>   |
| 66,81                                 | 53,63          | 56,19          | 75,47          | 63,73          | 73,65          | 26,75                  | 45,68         | 26,04          | 39,91          | 33,25          | 47,09          |
| <b>69,56</b>                          | <b>85,02</b>   | <b>98,04</b>   | <b>99,34</b>   | <b>115,91</b>  | <b>114,52</b>  | <b>48,55</b>           | <b>61,73</b>  | <b>67,76</b>   | <b>88,79</b>   | <b>118,05</b>  | <b>142,20</b>  |
| 50,47                                 | 59,64          | 69,10          | 68,89          | 81,06          | 78,61          | 34,94                  | 41,09         | 45,78          | 58,07          | 72,59          | 78,47          |
| 19,09                                 | 25,38          | 28,94          | 30,45          | 34,85          | 35,91          | 13,61                  | 20,64         | 21,98          | 30,72          | 45,46          | 63,73          |

## Грошові витрати

|                                                                          | Всі домогосподарства |                |                |                |                |                |
|--------------------------------------------------------------------------|----------------------|----------------|----------------|----------------|----------------|----------------|
|                                                                          | 2008                 | 2009           | 2010           | 2011           | 2012           | 2013           |
| <i>у середньому за місяць у розрахунку</i>                               |                      |                |                |                |                |                |
| <b>Споживчі грошові витрати</b>                                          | <b>2097,85</b>       | <b>2359,18</b> | <b>2658,23</b> | <b>2897,73</b> | <b>3144,95</b> | <b>3506,14</b> |
| <b><i>Розподіл споживчих грошових витрат:</i></b>                        |                      |                |                |                |                |                |
| продовольчі товари                                                       | 1246,32              | 1395,02        | 1588,40        | 1759,34        | 1875,19        | 1973,91        |
| непродовольчі товари                                                     | 531,03               | 574,94         | 650,60         | 689,38         | 794,12         | 984,69         |
| послуги                                                                  | 320,50               | 389,22         | 419,23         | 449,01         | 475,64         | 547,54         |
| <i>Довідково: витрати на продовольчі товари та харчування поза домом</i> | 1298,40              | 1445,73        | 1633,53        | 1821,75        | 1927,74        | 2037,82        |
| Витрати на особисте підсобне господарство                                | 49,90                | 48,38          | 57,07          | 68,59          | 72,67          | 75,27          |
| Допомога родичам, іншим особам                                           | 52,02                | 57,23          | 63,23          | 72,03          | 86,29          | 115,98         |
| Купівля нерухомості                                                      | 0,45                 | -              | -              | 21,73          | -              | -              |
| Капітальний ремонт, будівництво житла та інших будівель                  | 83,40                | 27,17          | 16,58          | 19,64          | 3,24           | 11,86          |
| Купівля акцій, сертифікатів, валюти, вклади до банків                    | 62,81                | 26,29          | 21,96          | 25,27          | 51,77          | 43,75          |
| Аліменти                                                                 | 3,70                 | 1,78           | 2,91           | 2,34           | 2,21           | 0,27           |
| Податки, збори, внески                                                   | 1,66                 | 0,33           | 0,56           | 0,19           | 0,65           | 0,49           |
| Інші витрати                                                             | 3,04                 | 0,86           | 2,09           | 3,15           | 2,60           | 1,95           |
| <b>Неспоживчі грошові витрати</b>                                        | <b>256,98</b>        | <b>162,04</b>  | <b>164,40</b>  | <b>212,94</b>  | <b>219,43</b>  | <b>249,57</b>  |
| <b>Всього грошових витрат</b>                                            | <b>2354,83</b>       | <b>2521,22</b> | <b>2822,63</b> | <b>3110,67</b> | <b>3364,38</b> | <b>3755,71</b> |
| Кількість домогосподарств (тисяч)                                        | 824,3                | 821,3          | 820,7          | 821,0          | 820,3          | 819,8          |
| Середній розмір домогосподарства (осіб)                                  | 3,04                 | 3,04           | 3,03           |                |                |                |
| Середній еквівалентний розмір домогосподарства (осіб)                    |                      |                |                | 2,42           | 2,41           | 241            |
| Кількість обстежених домогосподарств                                     | 563                  | 594            | 590            | 617            | 608            | 601            |



## ДОМОГОСПОДАРСТВ

| у тому числі, проживають              |                |                |                |                |                |                        |                |                |                |                |                |
|---------------------------------------|----------------|----------------|----------------|----------------|----------------|------------------------|----------------|----------------|----------------|----------------|----------------|
| у міських поселеннях                  |                |                |                |                |                | у сільській місцевості |                |                |                |                |                |
| 2008                                  | 2009           | 2010           | 2011           | 2012           | 2013           | 2008                   | 2009           | 2010           | 2011           | 2012           | 2013           |
| <i>на одне домогосподарство, грн.</i> |                |                |                |                |                |                        |                |                |                |                |                |
| 2134,05                               | 2706,57        | 3039,13        | 3229,02        | 3421,85        | 3617,60        | 1726,00                | 1759,50        | 2001,18        | 2326,66        | 2667,31        | 3313,77        |
| 1376,32                               | 1595,86        | 1811,96        | 1971,14        | 2081,73        | 2156,90        | 1022,47                | 1048,35        | 1202,75        | 1394,26        | 1518,92        | 1658,10        |
| 545,78                                | 618,87         | 699,04         | 715,02         | 790,15         | 833,11         | 505,65                 | 499,13         | 567,03         | 645,17         | 800,96         | 1246,30        |
| 391,79                                | 491,84         | 528,13         | 542,86         | 549,97         | 627,59         | 197,88                 | 212,02         | 231,40         | 287,23         | 347,43         | 409,37         |
| 1443,29                               | 1649,49        | 1868,15        | 2046,61        | 2145,46        | 2230,55        | 1049,22                | 1094,03        | 1228,79        | 1434,17        | 1552,17        | 1705,19        |
| 6,19                                  | 5,57           | 5,41           | 8,36           | 7,63           | 9,45           | 125,09                 | 122,24         | 146,17         | 172,42         | 184,85         | 188,86         |
| 50,67                                 | 59,47          | 62,69          | 63,23          | 79,30          | 92,38          | 54,32                  | 53,36          | 64,15          | 87,19          | 98,34          | 156,72         |
| 0,70                                  | -              | -              | 34,35          | -              | -              | -                      | -              | -              | -              | -              | -              |
| 42,50                                 | 24,14          | 16,46          | 6,21           | 0,35           | 3,09           | 153,76                 | 32,39          | 16,79          | 42,79          | 8,21           | 26,99          |
| 39,48                                 | 12,77          | 13,20          | 17,55          | 40,67          | 31,43          | 102,94                 | 49,64          | 37,07          | 38,58          | 70,92          | 65,02          |
| 5,86                                  | 0,73           | 4,60           | 2,16           | 3,50           | 0,43           | -                      | 3,61           | -              | 2,65           | -              | -              |
| 0,48                                  | 0,53           | 0,86           | 0,15           | 0,69           | 0,07           | 3,69                   | -              | 0,06           | 0,25           | 0,58           | 1,21           |
| 0,03                                  | 0,14           | 0,18           | 0,17           | 0,04           | 0,04           | 8,21                   | 2,11           | 5,38           | 8,28           | 7,02           | 5,25           |
| <b>145,91</b>                         | <b>103,35</b>  | <b>103,40</b>  | <b>132,18</b>  | <b>132,18</b>  | <b>136,89</b>  | <b>448,01</b>          | <b>263,35</b>  | <b>269,62</b>  | <b>352,16</b>  | <b>369,92</b>  | <b>444,05</b>  |
| <b>2459,96</b>                        | <b>2809,92</b> | <b>3142,53</b> | <b>3361,20</b> | <b>3554,03</b> | <b>3754,49</b> | <b>2174,01</b>         | <b>2022,85</b> | <b>2270,80</b> | <b>2678,82</b> | <b>3037,23</b> | <b>3757,82</b> |
| 521,2                                 | 520,1          | 519,5          | 519,6          | 519,3          | 519,0          | 303,1                  | 301,2          | 301,2          | 301,4          | 301,0          | 300,8          |
| 2,86                                  | 2,86           | 2,86           |                |                |                | 3,34                   | 3,34           | 3,31           |                |                |                |
|                                       |                |                | 2,30           | 2,30           | 2,30           |                        |                |                | 2,61           | 2,61           | 2,61           |
| 355                                   | 385            | 378            | 404            | 395            | 391            | 208                    | 209            | 212            | 213            | 213            | 210            |

## Грошові витрати домогосподарств у 2010-2013 рр.

|                                                                                | Україна                                                                   |                |                |                | Львівська      |                |                |                |
|--------------------------------------------------------------------------------|---------------------------------------------------------------------------|----------------|----------------|----------------|----------------|----------------|----------------|----------------|
|                                                                                | <i>у середньому за місяць у розрахунку на одне домогосподарство, грн.</i> |                |                |                |                |                |                |                |
|                                                                                | 2010                                                                      | 2011           | 2012           | 2013           | 2010           | 2011           | 2012           | 2013           |
| <b>Продукти харчування та безалкогольні напої</b>                              | <b>1328,95</b>                                                            | <b>1497,03</b> | <b>1549,62</b> | <b>1641,06</b> | <b>1467,25</b> | <b>1639,20</b> | <b>1739,92</b> | <b>1830,81</b> |
| Алкогільні напої                                                               | 44,74                                                                     | 47,69          | 52,39          | 53,87          | 64,74          | 67,46          | 71,80          | 79,45          |
| Тютюнові вироби                                                                | 58,05                                                                     | 69,95          | 73,17          | 76,41          | 56,41          | 52,68          | 63,47          | 63,65          |
| <b>Одяг і взуття</b>                                                           | <b>186,12</b>                                                             | <b>199,14</b>  | <b>220,60</b>  | <b>225,77</b>  | <b>220,61</b>  | <b>221,20</b>  | <b>308,00</b>  | <b>318,18</b>  |
| товари                                                                         | 183,13                                                                    | 195,91         | 217,30         | 222,56         | 215,30         | 215,70         | 301,45         | 311,67         |
| послуги                                                                        | 2,99                                                                      | 3,23           | 3,30           | 3,21           | 5,31           | 5,50           | 6,55           | 6,51           |
| <b>Житло, вода, електроенергія, газ, інші види палива</b>                      | <b>265,77</b>                                                             | <b>309,00</b>  | <b>332,72</b>  | <b>342,67</b>  | <b>266,19</b>  | <b>286,20</b>  | <b>298,79</b>  | <b>331,37</b>  |
| товари                                                                         | 177,88                                                                    | 207,39         | 217,67         | 222,15         | 182,59         | 199,97         | 205,94         | 226,76         |
| послуги                                                                        | 87,89                                                                     | 101,31         | 115,05         | 120,52         | 83,60          | 86,23          | 92,85          | 104,61         |
| <i>Довідково: оплата житла, комунальних продуктів та послуг</i>                | 214,21                                                                    | 254,48         | 276,62         | 285,25         | 214,94         | 233,46         | 255,17         | 272,88         |
| <b>Предмети домашнього вжитку, побутова техніка та поточне утримання житла</b> | <b>72,49</b>                                                              | <b>76,20</b>   | <b>82,81</b>   | <b>89,17</b>   | <b>76,02</b>   | <b>71,19</b>   | <b>77,73</b>   | <b>86,01</b>   |
| товари                                                                         | 69,03                                                                     | 72,55          | 79,28          | 84,01          | 70,92          | 68,45          | 73,42          | 81,98          |
| послуги                                                                        | 3,46                                                                      | 3,65           | 3,53           | 5,16           | 5,10           | 2,74           | 4,31           | 4,03           |
| <b>Охорона здоров'я</b>                                                        | <b>89,93</b>                                                              | <b>102,24</b>  | <b>114,80</b>  | <b>121,11</b>  | <b>94,91</b>   | <b>79,89</b>   | <b>100,29</b>  | <b>113,03</b>  |
| товари                                                                         | 49,48                                                                     | 54,54          | 61,10          | 66,90          | 46,34          | 42,34          | 53,79          | 61,23          |
| послуги                                                                        | 40,45                                                                     | 47,70          | 53,70          | 54,21          | 48,57          | 37,55          | 46,50          | 51,80          |
| <b>Транспорт</b>                                                               | <b>109,48</b>                                                             | <b>132,10</b>  | <b>146,91</b>  | <b>157,71</b>  | <b>102,29</b>  | <b>132,43</b>  | <b>113,01</b>  | <b>253,85</b>  |
| товари                                                                         | 50,86                                                                     | 64,34          | 76,49          | 87,03          | 43,49          | 65,27          | 39,90          | 179,41         |
| послуги                                                                        | 58,62                                                                     | 67,76          | 70,42          | 70,68          | 58,80          | 67,16          | 73,11          | 74,44          |
| <b>Зв'язок</b>                                                                 | <b>81,68</b>                                                              | <b>89,50</b>   | <b>99,14</b>   | <b>108,01</b>  | <b>87,14</b>   | <b>88,69</b>   | <b>105,25</b>  | <b>109,39</b>  |
| товари                                                                         | 6,23                                                                      | 5,91           | 6,35           | 7,30           | 5,32           | 6,13           | 5,76           | 5,32           |
| послуги                                                                        | 75,45                                                                     | 83,59          | 92,79          | 100,71         | 81,82          | 82,56          | 99,49          | 104,07         |
| <b>Відпочинок і культура</b>                                                   | <b>54,49</b>                                                              | <b>65,21</b>   | <b>70,37</b>   | <b>76,90</b>   | <b>43,95</b>   | <b>42,67</b>   | <b>50,78</b>   | <b>64,22</b>   |
| товари                                                                         | 33,31                                                                     | 40,23          | 44,40          | 46,76          | 26,10          | 26,60          | 35,91          | 39,76          |
| послуги                                                                        | 21,18                                                                     | 24,98          | 25,97          | 30,14          | 17,85          | 16,07          | 14,87          | 24,46          |
| <b>Освіта</b>                                                                  | <b>39,83</b>                                                              | <b>46,49</b>   | <b>47,34</b>   | <b>45,67</b>   | <b>33,90</b>   | <b>43,43</b>   | <b>35,48</b>   | <b>49,76</b>   |
| <b>Ресторани та готелі</b>                                                     | <b>71,65</b>                                                              | <b>83,09</b>   | <b>86,65</b>   | <b>91,56</b>   | <b>57,89</b>   | <b>77,22</b>   | <b>63,74</b>   | <b>81,75</b>   |
| <i>з них харчування поза домом</i>                                             | 53,83                                                                     | 63,11          | 64,73          | 68,65          | 45,13          | 62,41          | 52,55          | 63,91          |
| <b>Різні товари та послуги</b>                                                 | <b>71,33</b>                                                              | <b>83,00</b>   | <b>93,75</b>   | <b>99,87</b>   | <b>86,93</b>   | <b>95,47</b>   | <b>116,69</b>  | <b>124,67</b>  |
| товари                                                                         | 46,41                                                                     | 52,07          | 58,22          | 63,28          | 60,54          | 64,92          | 77,95          | 78,56          |
| послуги                                                                        | 24,92                                                                     | 30,93          | 35,53          | 36,59          | 26,39          | 30,55          | 38,74          | 46,11          |

**Грошові витрати домогосподарств у 2010-2013 рр.**

|                                                                          | Україна                                                                   |                |                |                | Львівська      |                |                |                |
|--------------------------------------------------------------------------|---------------------------------------------------------------------------|----------------|----------------|----------------|----------------|----------------|----------------|----------------|
|                                                                          | <i>у середньому за місяць у розрахунку на одне домогосподарство, грн.</i> |                |                |                |                |                |                |                |
|                                                                          | 2010                                                                      | 2011           | 2012           | 2013           | 2010           | 2011           | 2012           | 2013           |
| <b>Споживчі грошові витрати</b>                                          | <b>2474,51</b>                                                            | <b>2800,64</b> | <b>2970,27</b> | <b>3129,78</b> | <b>2658,23</b> | <b>2897,73</b> | <b>3144,95</b> | <b>3506,14</b> |
| <i>Розподіл споживчих грошових витрат:</i>                               |                                                                           |                |                |                |                |                |                |                |
| продовольчі товари                                                       | 1431,74                                                                   | 1614,67        | 1675,18        | 1771,34        | 1588,40        | 1759,34        | 1875,19        | 1973,91        |
| непродовольчі товари                                                     | 616,33                                                                    | 692,94         | 760,81         | 799,99         | 650,60         | 689,38         | 794,12         | 984,69         |
| послуги                                                                  | 426,44                                                                    | 493,03         | 534,28         | 558,45         | 419,23         | 449,01         | 475,64         | 547,54         |
| <i>Довідково: витрати на продовольчі товари та харчування поза домом</i> | 1485,57                                                                   | 1677,78        | 1739,91        | 1839,99        | 1633,53        | 1821,75        | 1927,74        | 2037,82        |
| Витрати на особисте підсобне господарство                                | 55,54                                                                     | 64,70          | 66,06          | 68,79          | 57,07          | 68,59          | 72,67          | 75,27          |
| Допомога родичам, іншим                                                  | 99,21                                                                     | 101,21         | 119,95         | 122,26         | 63,23          | 72,03          | 86,29          | 115,98         |
| Купівля нерухомості                                                      | 16,85                                                                     | 22,40          | 6,02           | 28,51          | -              | 21,73          | -              | -              |
| Капітальний ремонт, будівництво житла та інших будівель                  | 21,67                                                                     | 23,09          | 21,83          | 21,99          | 16,58          | 19,64          | 3,24           | 11,86          |
| Купівля акцій, сертифікатів, валюти, вклади до банків                    | 94,57                                                                     | 101,67         | 104,31         | 115,60         | 21,96          | 25,27          | 51,77          | 43,75          |
| Аліменти                                                                 | 3,92                                                                      | 3,66           | 4,38           | 5,08           | 2,91           | 2,34           | 2,21           | 0,27           |
| Податки, збори, внески                                                   | 1,29                                                                      | 1,37           | 1,01           | 1,25           | 0,56           | 0,19           | 0,65           | 0,49           |
| Інші витрати                                                             | 5,52                                                                      | 5,95           | 6,35           | 6,54           | 2,09           | 3,15           | 2,60           | 1,95           |
| <b>Неспоживчі грошові витрати</b>                                        | <b>298,57</b>                                                             | <b>324,05</b>  | <b>329,91</b>  | <b>370,02</b>  | <b>164,40</b>  | <b>212,94</b>  | <b>219,43</b>  | <b>249,57</b>  |
| <b>Всього грошових витрат</b>                                            | <b>2773,08</b>                                                            | <b>3124,69</b> | <b>3300,18</b> | <b>3499,80</b> | <b>2822,63</b> | <b>3110,67</b> | <b>3364,38</b> | <b>3755,71</b> |
| Кількість домогосподарств (тисяч)                                        | 17050,3                                                                   | 17022,7        | 16984,1        | 16958,7        | 820,7          | 821,0          | 820,3          | 819,8          |
| Середній розмір домогосподарства (осіб)                                  | 2,59                                                                      |                |                |                | 3,03           |                |                |                |
| Середній еквівалентний розмір домогосподарства (осіб)                    |                                                                           | 2,11           | 2,11           | 2,11           |                | 2,42           | 2,41           | 2,41           |
| Кількість обстежених домогосподарств                                     | 10428                                                                     | 10641          | 10499          | 10528          | 590            | 617            | 608            | 601            |

## Структура грошових витрат

|                                                                                            | Всі домогосподарства |             |             |             |             |             |
|--------------------------------------------------------------------------------------------|----------------------|-------------|-------------|-------------|-------------|-------------|
|                                                                                            | 2008                 | 2009        | 2010        | 2011        | 2012        | 2013        |
| <i>відсотків</i>                                                                           |                      |             |             |             |             |             |
| <b>Продукти харчування та безалкогольні напої</b>                                          | <b>49,7</b>          | <b>51,7</b> | <b>52,0</b> | <b>52,6</b> | <b>51,6</b> | <b>48,8</b> |
| Алкоголь                                                                                   | 2,2                  | 2,1         | 2,3         | 2,2         | 2,1         | 2,1         |
| Тютюн                                                                                      | 0,9                  | 1,6         | 2,0         | 1,7         | 1,9         | 1,7         |
| <b>Одяг і взуття</b>                                                                       | <b>8,5</b>           | <b>7,9</b>  | <b>7,8</b>  | <b>7,1</b>  | <b>9,1</b>  | <b>8,5</b>  |
| товари                                                                                     | 8,4                  | 7,8         | 7,6         | 6,9         | 9,0         | 8,3         |
| послуги                                                                                    | 0,1                  | 0,1         | 0,2         | 0,2         | 0,1         | 0,2         |
| <b>Житло, вода, електроенергія, газ та інші види палива</b>                                | <b>7,0</b>           | <b>9,7</b>  | <b>9,4</b>  | <b>9,2</b>  | <b>9,0</b>  | <b>8,8</b>  |
| товари                                                                                     | 5,0                  | 6,7         | 6,4         | 6,4         | 6,2         | 6,0         |
| послуги                                                                                    | 2,0                  | 3,0         | 3,0         | 2,8         | 2,8         | 2,8         |
| <i>Довідково: оплата житла, комунальних продуктів та послуг</i>                            | 6,4                  | 8,2         | 7,6         | 7,5         | 7,6         | 7,3         |
| <b>Меблі, предмети домашнього побуту, побутова техніка та щоденне обслуговування житла</b> | <b>3,1</b>           | <b>2,4</b>  | <b>2,6</b>  | <b>2,3</b>  | <b>2,3</b>  | <b>2,3</b>  |
| товари                                                                                     | 3,1                  | 2,3         | 2,5         | 2,2         | 2,2         | 2,2         |
| послуги                                                                                    | 0,0                  | 0,1         | 0,1         | 0,1         | 0,1         | 0,1         |
| <b>Охорона здоров'я</b>                                                                    | <b>2,7</b>           | <b>3,2</b>  | <b>3,4</b>  | <b>2,6</b>  | <b>3,0</b>  | <b>3,0</b>  |
| товари                                                                                     | 1,3                  | 1,7         | 1,7         | 1,4         | 1,6         | 1,6         |
| послуги                                                                                    | 1,4                  | 1,5         | 1,7         | 1,2         | 1,4         | 1,4         |
| <b>Транспорт</b>                                                                           | <b>3,5</b>           | <b>3,8</b>  | <b>3,6</b>  | <b>4,3</b>  | <b>3,4</b>  | <b>6,8</b>  |
| товари                                                                                     | 1,6                  | 1,3         | 1,5         | 2,1         | 1,2         | 4,8         |
| послуги                                                                                    | 1,9                  | 2,5         | 2,1         | 2,2         | 2,2         | 2,0         |
| <b>Зв'язок</b>                                                                             | <b>2,8</b>           | <b>3,0</b>  | <b>3,1</b>  | <b>2,9</b>  | <b>3,1</b>  | <b>2,9</b>  |
| товари                                                                                     | 0,2                  | 0,1         | 0,2         | 0,2         | 0,1         | 0,1         |
| послуги                                                                                    | 2,6                  | 2,9         | 2,9         | 2,7         | 3,0         | 2,8         |
| <b>Відпочинок і культура</b>                                                               | <b>2,3</b>           | <b>1,3</b>  | <b>1,6</b>  | <b>1,4</b>  | <b>1,5</b>  | <b>1,7</b>  |
| товари                                                                                     | 1,3                  | 0,8         | 1,0         | 0,9         | 1,1         | 1,0         |
| послуги                                                                                    | 1,0                  | 0,5         | 0,6         | 0,5         | 0,4         | 0,7         |
| <b>Освіта</b>                                                                              | <b>1,4</b>           | <b>1,3</b>  | <b>1,2</b>  | <b>1,4</b>  | <b>1,1</b>  | <b>1,3</b>  |
| <b>Ресторани та готелі</b>                                                                 | <b>2,4</b>           | <b>2,6</b>  | <b>2,1</b>  | <b>2,5</b>  | <b>1,9</b>  | <b>2,2</b>  |
| <i>з них харчування поза домом</i>                                                         | 2,2                  | 2,0         | 1,6         | 2,0         | 1,6         | 1,7         |
| <b>Різні товари та послуги</b>                                                             | <b>2,6</b>           | <b>3,0</b>  | <b>3,1</b>  | <b>3,1</b>  | <b>3,5</b>  | <b>3,3</b>  |
| товари                                                                                     | 1,9                  | 2,1         | 2,1         | 2,1         | 2,3         | 2,1         |
| послуги                                                                                    | 0,7                  | 0,9         | 1,0         | 1,0         | 1,2         | 1,2         |

## ДОМОГОСПОДАРТВ

| у тому числі, проживають |             |             |             |             |             |                        |             |             |             |             |             |
|--------------------------|-------------|-------------|-------------|-------------|-------------|------------------------|-------------|-------------|-------------|-------------|-------------|
| у міських поселеннях     |             |             |             |             |             | у сільській місцевості |             |             |             |             |             |
| 2008                     | 2009        | 2010        | 2011        | 2012        | 2013        | 2008                   | 2009        | 2010        | 2011        | 2012        | 2013        |
|                          |             |             |             |             |             |                        |             |             |             |             |             |
| <b>52,9</b>              | <b>53,5</b> | <b>53,8</b> | <b>55,1</b> | <b>54,9</b> | <b>53,9</b> | <b>43,5</b>            | <b>47,2</b> | <b>47,6</b> | <b>47,4</b> | <b>45,3</b> | <b>39,8</b> |
| <b>2,1</b>               | <b>2,0</b>  | <b>2,1</b>  | <b>2,0</b>  | <b>2,0</b>  | <b>2,1</b>  | <b>2,5</b>             | <b>2,5</b>  | <b>2,8</b>  | <b>2,6</b>  | <b>2,4</b>  | <b>2,2</b>  |
| <b>0,9</b>               | <b>1,3</b>  | <b>1,8</b>  | <b>1,5</b>  | <b>1,7</b>  | <b>1,4</b>  | <b>0,9</b>             | <b>2,2</b>  | <b>2,5</b>  | <b>2,1</b>  | <b>2,3</b>  | <b>2,1</b>  |
| <b>8,6</b>               | <b>7,3</b>  | <b>7,0</b>  | <b>6,3</b>  | <b>7,8</b>  | <b>7,5</b>  | <b>8,4</b>             | <b>9,4</b>  | <b>9,9</b>  | <b>9,0</b>  | <b>11,7</b> | <b>10,2</b> |
| 8,5                      | 7,1         | 6,8         | 6,1         | 7,6         | 7,3         | 8,3                    | 9,3         | 9,8         | 8,8         | 11,6        | 10,0        |
| 0,1                      | 0,2         | 0,2         | 0,2         | 0,2         | 0,2         | 0,1                    | 0,1         | 0,1         | 0,2         | 0,1         | 0,2         |
|                          |             |             |             |             |             |                        |             |             |             |             |             |
| <b>8,0</b>               | <b>10,6</b> | <b>10,1</b> | <b>9,8</b>  | <b>9,5</b>  | <b>9,8</b>  | <b>5,1</b>             | <b>7,5</b>  | <b>7,8</b>  | <b>8,0</b>  | <b>7,4</b>  | <b>7,1</b>  |
| 5,1                      | 6,5         | 6,2         | 6,2         | 5,8         | 5,9         | 4,8                    | 7,0         | 7,2         | 7,0         | 6,5         | 6,3         |
| 2,9                      | 4,1         | 3,9         | 3,6         | 3,7         | 3,9         | 0,3                    | 0,5         | 0,6         | 1,0         | 0,9         | 0,8         |
|                          |             |             |             |             |             |                        |             |             |             |             |             |
| 7,6                      | 9,4         | 8,4         | 8,6         | 8,9         | 8,8         | 4,2                    | 5,1         | 5,7         | 5,1         | 4,9         | 4,7         |
|                          |             |             |             |             |             |                        |             |             |             |             |             |
| <b>2,9</b>               | <b>2,4</b>  | <b>2,9</b>  | <b>2,2</b>  | <b>2,3</b>  | <b>2,0</b>  | <b>3,6</b>             | <b>2,4</b>  | <b>2,2</b>  | <b>2,3</b>  | <b>2,4</b>  | <b>2,7</b>  |
| 2,8                      | 2,3         | 2,7         | 2,1         | 2,2         | 1,9         | 3,6                    | 2,2         | 2,1         | 2,3         | 2,3         | 2,6         |
| 0,1                      | 0,1         | 0,2         | 0,1         | 0,1         | 0,1         | 0,0                    | 0,2         | 0,1         | 0,0         | 0,1         | 0,1         |
| <b>2,5</b>               | <b>3,4</b>  | <b>3,2</b>  | <b>2,6</b>  | <b>3,0</b>  | <b>3,4</b>  | <b>3,1</b>             | <b>2,6</b>  | <b>3,7</b>  | <b>2,5</b>  | <b>3,1</b>  | <b>2,4</b>  |
| 1,3                      | 1,8         | 1,6         | 1,4         | 1,6         | 1,8         | 1,3                    | 1,5         | 1,7         | 1,3         | 1,7         | 1,4         |
| 1,2                      | 1,6         | 1,6         | 1,2         | 1,4         | 1,6         | 1,8                    | 1,1         | 2,0         | 1,2         | 1,4         | 1,0         |
| <b>3,5</b>               | <b>3,8</b>  | <b>3,9</b>  | <b>4,7</b>  | <b>3,4</b>  | <b>4,0</b>  | <b>3,3</b>             | <b>3,6</b>  | <b>2,9</b>  | <b>3,3</b>  | <b>3,2</b>  | <b>11,6</b> |
| 1,1                      | 1,1         | 1,7         | 2,3         | 1,3         | 1,9         | 2,2                    | 1,8         | 1,2         | 1,7         | 0,9         | 9,8         |
| 2,4                      | 2,7         | 2,2         | 2,4         | 2,1         | 2,1         | 1,1                    | 1,8         | 1,7         | 1,6         | 2,3         | 1,8         |
|                          |             |             |             |             |             |                        |             |             |             |             |             |
| <b>3,0</b>               | <b>3,2</b>  | <b>3,2</b>  | <b>3,0</b>  | <b>3,4</b>  | <b>3,3</b>  | <b>2,4</b>             | <b>2,6</b>  | <b>2,7</b>  | <b>2,4</b>  | <b>2,6</b>  | <b>2,3</b>  |
| 0,2                      | 0,1         | 0,1         | 0,2         | 0,2         | 0,2         | 0,3                    | 0,2         | 0,3         | 0,1         | 0,1         | 0,1         |
| 2,8                      | 3,1         | 3,1         | 2,8         | 3,2         | 3,1         | 2,1                    | 2,4         | 2,4         | 2,3         | 2,5         | 2,2         |
| <b>2,5</b>               | <b>1,6</b>  | <b>1,9</b>  | <b>1,6</b>  | <b>1,8</b>  | <b>2,0</b>  | <b>1,8</b>             | <b>0,7</b>  | <b>0,8</b>  | <b>0,9</b>  | <b>1,0</b>  | <b>1,2</b>  |
| 1,2                      | 1,0         | 1,0         | 0,9         | 1,2         | 1,1         | 1,3                    | 0,6         | 0,7         | 0,7         | 0,9         | 1,0         |
|                          |             |             |             |             |             |                        |             |             |             |             |             |
| 1,3                      | 0,6         | 0,9         | 0,7         | 0,6         | 0,9         | 0,5                    | 0,1         | 0,1         | 0,2         | 0,1         | 0,2         |
| <b>1,5</b>               | <b>1,5</b>  | <b>1,3</b>  | <b>1,4</b>  | <b>1,1</b>  | <b>1,4</b>  | <b>1,2</b>             | <b>0,8</b>  | <b>1,0</b>  | <b>1,4</b>  | <b>1,0</b>  | <b>1,2</b>  |
| <b>2,9</b>               | <b>2,7</b>  | <b>2,4</b>  | <b>2,9</b>  | <b>2,1</b>  | <b>2,5</b>  | <b>1,4</b>             | <b>2,4</b>  | <b>1,2</b>  | <b>1,7</b>  | <b>1,4</b>  | <b>1,6</b>  |
|                          |             |             |             |             |             |                        |             |             |             |             |             |
| 2,7                      | 1,9         | 1,8         | 2,2         | 1,8         | 2,0         | 1,2                    | 2,3         | 1,1         | 1,5         | 1,1         | 1,3         |
| <b>2,8</b>               | <b>3,0</b>  | <b>3,1</b>  | <b>3,0</b>  | <b>3,3</b>  | <b>3,1</b>  | <b>2,2</b>             | <b>3,1</b>  | <b>3,0</b>  | <b>3,3</b>  | <b>3,9</b>  | <b>3,8</b>  |
| 2,0                      | 2,1         | 2,2         | 2,1         | 2,3         | 2,1         | 1,6                    | 2,1         | 2,0         | 2,2         | 2,4         | 2,1         |
| 0,8                      | 0,9         | 0,9         | 0,9         | 1,0         | 1,0         | 0,6                    | 1,0         | 1,0         | 1,1         | 1,5         | 1,7         |

## Структура грошових витрат

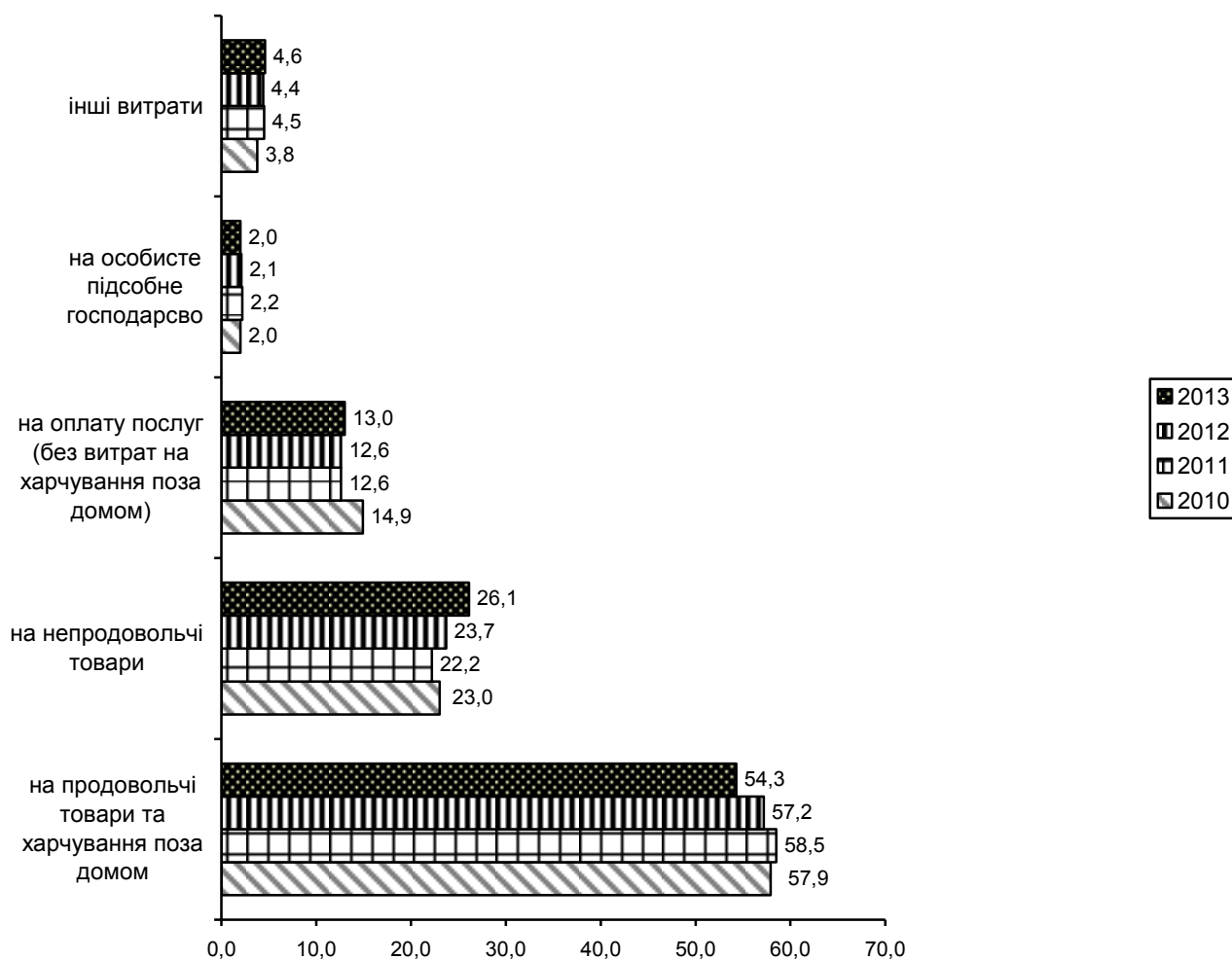
|                                                                          | Всі домогосподарства |              |              |              |              |              |
|--------------------------------------------------------------------------|----------------------|--------------|--------------|--------------|--------------|--------------|
|                                                                          | 2008                 | 2009         | 2010         | 2011         | 2012         | 2013         |
| <i>відсотків</i>                                                         |                      |              |              |              |              |              |
| <b>Споживчі грошові витрати</b>                                          | <b>89,1</b>          | <b>93,6</b>  | <b>94,2</b>  | <b>93,3</b>  | <b>93,5</b>  | <b>93,4</b>  |
| <b><i>Розподіл споживчих грошових витрат:</i></b>                        |                      |              |              |              |              |              |
| продовольчі товари                                                       | 52,8                 | 55,4         | 56,3         | 56,5         | 55,6         | 52,6         |
| непродовольчі товари                                                     | 22,8                 | 22,8         | 23,0         | 22,2         | 23,7         | 26,1         |
| послуги                                                                  | 13,5                 | 15,4         | 14,9         | 14,6         | 14,2         | 14,7         |
| <i>Довідково: витрати на продовольчі товари та харчування поза домом</i> | 55,0                 | 57,4         | 57,9         | 58,5         | 57,2         | 54,3         |
| Витрати на особисте підсобне господарство                                | 2,1                  | 1,9          | 2,0          | 2,2          | 2,1          | 2,0          |
| Допомога родичам, іншим особам                                           | 2,2                  | 2,3          | 2,2          | 2,3          | 2,6          | 3,0          |
| Купівля нерухомості                                                      | 0,0                  | -            | -            | 0,7          | -            | -            |
| Капітальний ремонт, будівництво житла та інших будівель                  | 3,5                  | 1,1          | 0,6          | 0,6          | 0,1          | 0,3          |
| Купівля акцій, сертифікатів, валюти, вклади до банків                    | 2,7                  | 1,0          | 0,8          | 0,8          | 1,5          | 1,2          |
| Аліменти                                                                 | 0,2                  | 0,1          | 0,1          | 0,0          | 0,1          | 0,0          |
| Податки, збори, внески                                                   | 0,1                  | 0,0          | 0,0          | 0,0          | 0,0          | 0,0          |
| Інші витрати                                                             | 0,1                  | 0,0          | 0,1          | 0,1          | 0,1          | 0,1          |
| <b>Неспоживчі грошові витрати</b>                                        | <b>10,9</b>          | <b>6,4</b>   | <b>5,8</b>   | <b>6,7</b>   | <b>6,5</b>   | <b>6,6</b>   |
| <b>Всього грошових витрат</b>                                            | <b>100,0</b>         | <b>100,0</b> | <b>100,0</b> | <b>100,0</b> | <b>100,0</b> | <b>100,0</b> |

## ДОМОГОСПОДАРСТВ

| у тому числі, проживають |       |       |       |       |       |                        |       |       |       |       |       |
|--------------------------|-------|-------|-------|-------|-------|------------------------|-------|-------|-------|-------|-------|
| у міських поселеннях     |       |       |       |       |       | у сільській місцевості |       |       |       |       |       |
| 2008                     | 2009  | 2010  | 2011  | 2012  | 2013  | 2008                   | 2009  | 2010  | 2011  | 2012  | 2013  |
| 94,1                     | 96,3  | 96,7  | 96,1  | 96,3  | 96,4  | 79,4                   | 87,0  | 88,1  | 86,9  | 87,7  | 88,2  |
| 55,9                     | 56,8  | 57,7  | 58,6  | 58,6  | 57,4  | 46,9                   | 51,9  | 52,9  | 52,1  | 50,0  | 44,1  |
| 22,2                     | 22,0  | 22,3  | 21,3  | 22,2  | 22,2  | 23,4                   | 24,7  | 25,0  | 24,1  | 26,4  | 33,3  |
| 16,0                     | 17,5  | 16,7  | 16,2  | 15,5  | 16,8  | 9,1                    | 10,4  | 10,2  | 10,7  | 11,3  | 10,8  |
| 58,6                     | 58,7  | 59,5  | 60,8  | 60,4  | 59,4  | 48,1                   | 54,2  | 54,0  | 53,6  | 51,1  | 45,4  |
| 0,3                      | 0,2   | 0,2   | 0,2   | 0,3   | 0,2   | 5,7                    | 6,0   | 6,5   | 6,5   | 6,2   | 5,1   |
| 2,1                      | 2,1   | 2,0   | 1,9   | 2,2   | 2,5   | 2,5                    | 2,6   | 2,9   | 3,3   | 3,3   | 4,2   |
| 0,0                      | -     | -     | 1,0   | -     | -     | -                      | -     | -     | -     | -     | -     |
| 1,7                      | 0,9   | 0,6   | 0,2   | 0,0   | 0,1   | 7,1                    | 1,6   | 0,7   | 1,6   | 0,3   | 0,7   |
| 1,6                      | 0,5   | 0,4   | 0,5   | 1,1   | 0,8   | 4,7                    | 2,5   | 1,6   | 1,4   | 2,3   | 1,7   |
| 0,2                      | 0,0   | 0,1   | 0,1   | 0,1   | 0,0   | -                      | 0,2   | -     | 0,0   | -     | -     |
| 0,0                      | 0,0   | 0,0   | 0,0   | 0,0   | 0,0   | 0,2                    | -     | 0,0   | 0,0   | 0,0   | 0,0   |
| 0,0                      | 0,0   | 0,0   | 0,0   | 0,0   | 0,0   | 0,4                    | 0,1   | 0,2   | 0,3   | 0,2   | 0,1   |
| 5,9                      | 3,7   | 3,3   | 3,9   | 3,7   | 3,6   | 20,6                   | 13,0  | 11,9  | 13,1  | 12,3  | 11,8  |
| 100,0                    | 100,0 | 100,0 | 100,0 | 100,0 | 100,0 | 100,0                  | 100,0 | 100,0 | 100,0 | 100,0 | 100,0 |

Діаграма 1.1.

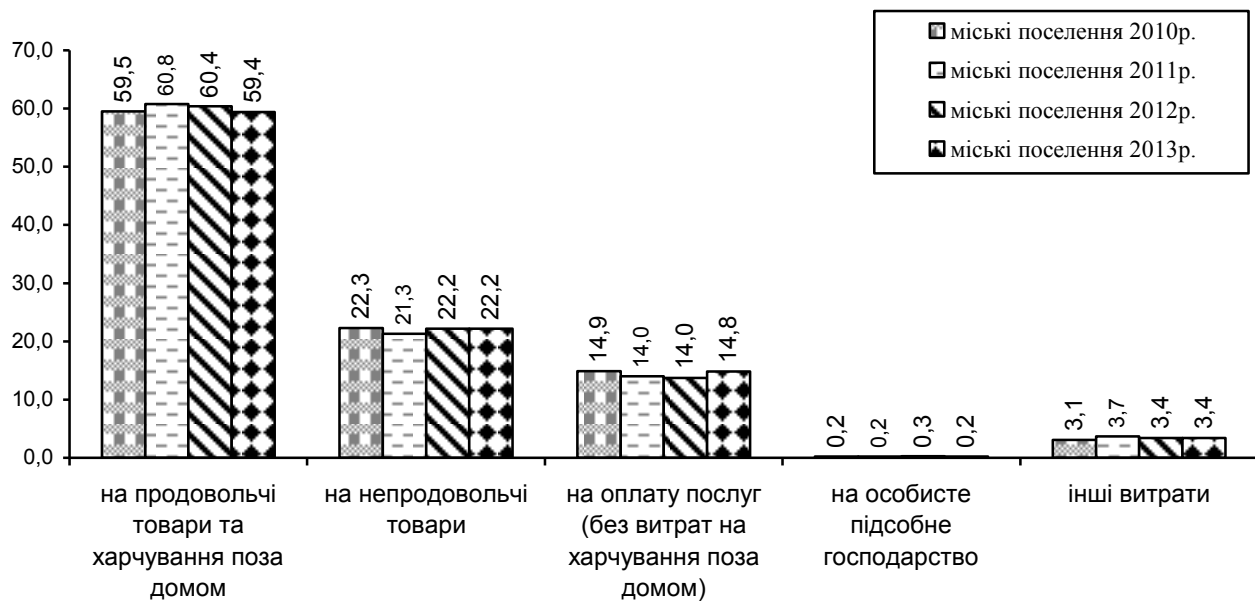
### Структура грошових витрат домогосподарств, %





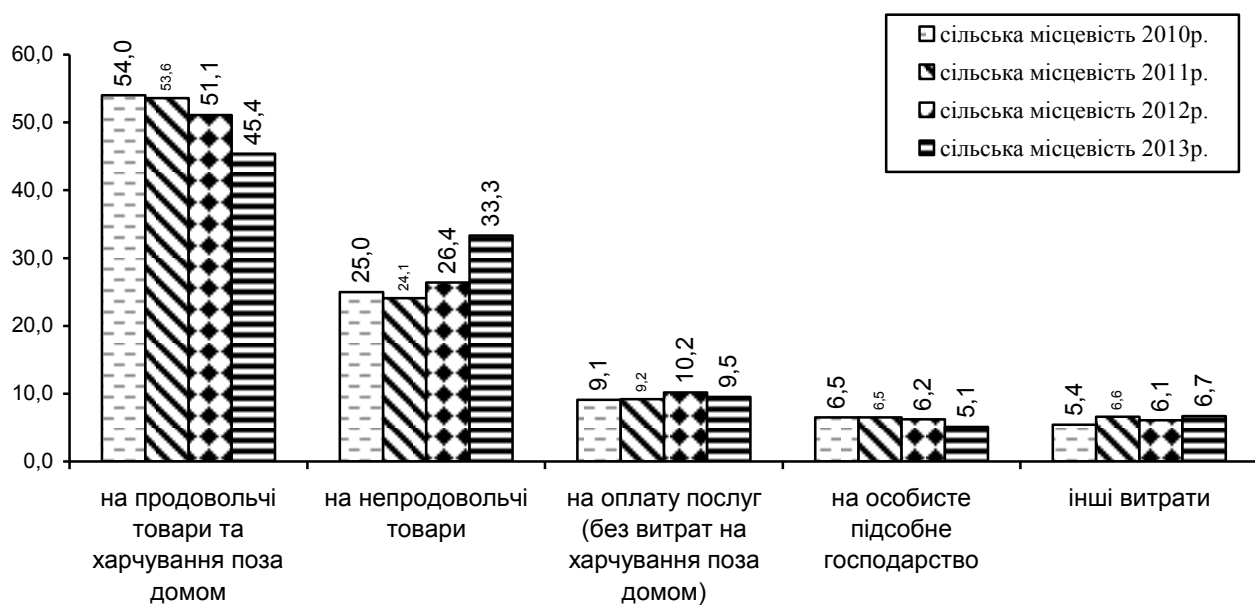
Діаграма 1.2.

### Структура грошових витрат міських домогосподарств, %



Діаграма 1.3

### Структура грошових витрат сільських домогосподарств, %



## Грошові витрати

|                                                                 | Всі домогосподарства                       |                |                |                |                |                |
|-----------------------------------------------------------------|--------------------------------------------|----------------|----------------|----------------|----------------|----------------|
|                                                                 | 2008                                       | 2009           | 2010           | 2011           | 2012           | 2013           |
|                                                                 | <i>у середньому за місяць у розрахунку</i> |                |                |                |                |                |
| <b>Продукти харчування</b>                                      | <b>1171,27</b>                             | <b>1301,68</b> | <b>1467,25</b> | <b>1639,20</b> | <b>1739,92</b> | <b>1830,81</b> |
| <i>у тому числі:</i>                                            |                                            |                |                |                |                |                |
| хліб і хлібні продукти                                          | 171,84                                     | 194,90         | 216,76         | 260,33         | 264,51         | 277,73         |
| м'ясо та м'ясопродукти                                          | 275,39                                     | 290,99         | 325,31         | 344,04         | 402,69         | 405,56         |
| риба та рибопродукти                                            | 93,25                                      | 100,29         | 94,85          | 102,63         | 117,53         | 122,35         |
| молоко, сир та яйця                                             | 129,41                                     | 145,41         | 174,69         | 201,91         | 220,22         | 243,61         |
| <i>молоко, сир</i>                                              | 101,95                                     | 115,69         | 140,73         | 169,04         | 181,03         | 200,41         |
| <i>яйця</i>                                                     | 27,46                                      | 29,72          | 33,96          | 32,87          | 39,19          | 43,20          |
| олія та жири                                                    | 109,69                                     | 123,79         | 139,15         | 166,65         | 178,49         | 181,95         |
| <i>сало та інші харчові жири</i>                                | 9,33                                       | 12,88          | 10,87          | 10,46          | 14,31          | 15,14          |
| <i>масло</i>                                                    | 32,73                                      | 45,07          | 57,08          | 62,98          | 69,17          | 73,11          |
| <i>олія та інші рослинні жири</i>                               | 67,63                                      | 65,84          | 71,20          | 93,21          | 95,01          | 93,70          |
| фрукти                                                          | 89,10                                      | 101,51         | 110,37         | 119,29         | 139,22         | 143,76         |
| <i>з них кавуни, дині</i>                                       | 7,80                                       | 9,51           | 7,73           | 9,25           | 12,80          | 9,55           |
| овочі, включаючи картоплю                                       | 103,57                                     | 108,03         | 139,34         | 147,94         | 114,11         | 138,24         |
| <i>з них картопля</i>                                           | 23,86                                      | 26,21          | 39,36          | 37,53          | 16,89          | 26,70          |
| цукор, джем, мед, сироп,<br>шоколад та кондитерські ви-<br>роби | 89,36                                      | 108,12         | 134,60         | 155,42         | 147,04         | 155,06         |
| інші продукти харчування                                        | 43,60                                      | 49,94          | 47,63          | 48,97          | 53,06          | 52,82          |
| безалкогольні напої                                             | 66,06                                      | 78,70          | 84,55          | 92,02          | 103,05         | 109,73         |
| <b>Харчування поза домом</b>                                    | <b>52,08</b>                               | <b>50,71</b>   | <b>45,13</b>   | <b>62,41</b>   | <b>52,55</b>   | <b>63,91</b>   |
| <b>Грошові витрати на харчу-<br/>вання</b>                      | <b>1223,35</b>                             | <b>1352,39</b> | <b>1512,38</b> | <b>1701,61</b> | <b>1792,47</b> | <b>1894,72</b> |

## на харчування

| у тому числі, проживають              |                |                |                |                |                |                        |               |                |                |                |                |
|---------------------------------------|----------------|----------------|----------------|----------------|----------------|------------------------|---------------|----------------|----------------|----------------|----------------|
| у міських поселеннях                  |                |                |                |                |                | у сільській місцевості |               |                |                |                |                |
| 2008                                  | 2009           | 2010           | 2011           | 2012           | 2013           | 2008                   | 2009          | 2010           | 2011           | 2012           | 2013           |
| <i>на одне домогосподарство, грн.</i> |                |                |                |                |                |                        |               |                |                |                |                |
| <b>1302,11</b>                        | <b>1503,66</b> | <b>1691,15</b> | <b>1854,14</b> | <b>1950,09</b> | <b>2025,13</b> | <b>946,28</b>          | <b>953,02</b> | <b>1081,01</b> | <b>1268,71</b> | <b>1377,37</b> | <b>1495,44</b> |
| 160,65                                | 185,52         | 208,85         | 245,03         | 254,14         | 264,02         | 191,11                 | 211,11        | 230,42         | 286,68         | 282,38         | 301,39         |
| 327,60                                | 358,26         | 398,51         | 410,64         | 476,26         | 470,34         | 185,63                 | 174,88        | 199,07         | 229,25         | 275,76         | 293,76         |
| 96,60                                 | 110,79         | 103,72         | 112,29         | 125,16         | 126,09         | 87,51                  | 82,51         | 79,55          | 85,99          | 104,37         | 115,89         |
| 167,30                                | 195,17         | 230,31         | 267,54         | 286,59         | 309,23         | 64,25                  | 59,50         | 78,73          | 88,78          | 105,75         | 130,37         |
| 131,10                                | 154,12         | 184,45         | 223,37         | 232,96         | 252,09         | 51,82                  | 49,34         | 65,30          | 75,39          | 91,46          | 111,22         |
| 36,20                                 | 41,05          | 45,86          | 44,17          | 53,63          | 57,14          | 12,43                  | 10,16         | 13,43          | 13,39          | 14,29          | 19,15          |
| 108,54                                | 126,25         | 139,88         | 171,42         | 181,99         | 182,79         | 111,67                 | 119,54        | 137,89         | 158,43         | 172,44         | 180,50         |
| 11,96                                 | 15,81          | 13,57          | 13,10          | 19,51          | 19,10          | 4,82                   | 7,83          | 6,22           | 5,92           | 5,34           | 8,30           |
| 34,49                                 | 48,95          | 62,28          | 71,06          | 73,93          | 77,32          | 29,70                  | 38,36         | 48,10          | 49,05          | 60,95          | 65,84          |
| 62,09                                 | 61,49          | 64,03          | 87,26          | 88,55          | 86,37          | 77,15                  | 73,387        | 83,57          | 103,46         | 106,15         | 106,36         |
| 109,82                                | 129,92         | 142,79         | 150,42         | 172,54         | 177,07         | 53,46                  | 52,47         | 54,44          | 65,63          | 81,76          | 86,26          |
| 8,64                                  | 10,93          | 8,58           | 10,16          | 13,54          | 10,59          | 6,35                   | 7,07          | 6,27           | 7,68           | 11,53          | 7,76           |
| 129,19                                | 141,26         | 181,20         | 188,18         | 141,99         | 173,01         | 59,49                  | 50,67         | 67,11          | 78,57          | 66,02          | 78,23          |
| 34,49                                 | 39,46          | 55,51          | 55,36          | 25,88          | 41,85          | 5,59                   | 3,34          | 11,50          | 6,80           | 1,38           | 0,56           |
| 89,80                                 | 115,55         | 139,92         | 158,21         | 147,25         | 159,19         | 88,60                  | 95,30         | 125,40         | 150,62         | 146,68         | 147,93         |
| 41,23                                 | 48,84          | 47,77          | 47,00          | 50,86          | 45,97          | 47,66                  | 51,83         | 47,38          | 52,36          | 56,86          | 64,65          |
| 71,38                                 | 92,10          | 98,20          | 103,41         | 113,31         | 117,42         | 56,90                  | 55,57         | 61,02          | 72,40          | 85,35          | 96,46          |
| <b>66,81</b>                          | <b>53,63</b>   | <b>56,19</b>   | <b>75,47</b>   | <b>63,73</b>   | <b>73,65</b>   | <b>26,75</b>           | <b>45,68</b>  | <b>26,04</b>   | <b>39,91</b>   | <b>33,25</b>   | <b>47,09</b>   |
| <b>1368,92</b>                        | <b>1557,29</b> | <b>1747,34</b> | <b>1929,61</b> | <b>2013,82</b> | <b>2098,78</b> | <b>973,03</b>          | <b>998,70</b> | <b>1107,05</b> | <b>1308,62</b> | <b>1410,62</b> | <b>1542,53</b> |

## Структура грошових витрат домогосподарств

|                                                                 | Всі домогосподарства |              |              |              |              |              |
|-----------------------------------------------------------------|----------------------|--------------|--------------|--------------|--------------|--------------|
|                                                                 | 2008                 | 2009         | 2010         | 2011         | 2012         | 2013         |
|                                                                 | <i>відсотків</i>     |              |              |              |              |              |
| <b>Продукти харчування</b>                                      | <b>95,7</b>          | <b>96,3</b>  | <b>97,0</b>  | <b>96,3</b>  | <b>97,1</b>  | <b>96,6</b>  |
| <i>у тому числі:</i>                                            |                      |              |              |              |              |              |
| хліб і хлібні продукти                                          | 14,0                 | 14,4         | 14,3         | 15,3         | 14,7         | 14,6         |
| м'ясо та м'ясопродукти                                          | 22,5                 | 21,5         | 21,5         | 20,2         | 22,4         | 21,4         |
| риба та рибопродукти                                            | 7,6                  | 7,4          | 6,3          | 6,0          | 6,6          | 6,4          |
| молоко, сир та яйця                                             | 10,5                 | 10,8         | 11,6         | 11,9         | 12,3         | 12,9         |
| <i>молоко, сир</i>                                              | 8,3                  | 8,6          | 9,4          | 10,0         | 10,1         | 10,6         |
| <i>яйця</i>                                                     | 2,2                  | 2,2          | 2,2          | 1,9          | 2,2          | 2,3          |
| олія та жири                                                    | 9,0                  | 9,2          | 9,2          | 9,8          | 10,0         | 9,6          |
| <i>сало та інші харчові жири</i>                                | 0,8                  | 1,0          | 0,7          | 0,6          | 0,8          | 0,8          |
| <i>масло</i>                                                    | 2,7                  | 3,3          | 3,8          | 3,7          | 3,9          | 3,9          |
| <i>олія та інші рослинні жири</i>                               | 5,5                  | 4,9          | 4,7          | 5,5          | 5,3          | 4,9          |
| фрукти                                                          | 7,3                  | 7,5          | 7,3          | 7,0          | 7,8          | 7,6          |
| <i>з них кавуни, дині</i>                                       | 0,6                  | 0,7          | 0,5          | 0,5          | 0,7          | 0,5          |
| овочі, включаючи картоплю                                       | 8,5                  | 8,0          | 9,2          | 8,7          | 6,4          | 7,3          |
| <i>з них картопля</i>                                           | 2,0                  | 1,9          | 2,6          | 2,2          | 0,9          | 1,4          |
| цукор, джем, мед, сироп,<br>шоколад та кондитерські ви-<br>роби | 7,3                  | 8,0          | 8,9          | 9,1          | 8,2          | 8,2          |
| інші продукти харчування                                        | 3,6                  | 3,7          | 3,1          | 2,9          | 3,0          | 2,8          |
| безалкогольні напої                                             | 5,4                  | 5,8          | 5,6          | 5,4          | 5,7          | 5,8          |
| <i>Харчування поза домом</i>                                    | 4,3                  | 3,7          | 3,0          | 3,7          | 2,9          | 3,4          |
| <b>Грошові витрати на харчування</b>                            | <b>100,0</b>         | <b>100,0</b> | <b>100,0</b> | <b>100,0</b> | <b>100,0</b> | <b>100,0</b> |

## на харчування

| у тому числі, проживають |              |              |              |              |              |                        |              |              |              |              |              |
|--------------------------|--------------|--------------|--------------|--------------|--------------|------------------------|--------------|--------------|--------------|--------------|--------------|
| у міських поселеннях     |              |              |              |              |              | у сільській місцевості |              |              |              |              |              |
| 2008                     | 2009         | 2010         | 2011         | 2012         | 2013         | 2008                   | 2009         | 2010         | 2011         | 2012         | 2013         |
| 95,1                     | 96,6         | 96,8         | 96,1         | 96,8         | 96,5         | 97,3                   | 95,4         | 97,6         | 97,0         | 97,6         | 96,9         |
| 11,8                     | 12,0         | 12,0         | 12,6         | 12,7         | 12,6         | 19,7                   | 21,1         | 20,8         | 22,0         | 20,0         | 19,5         |
| 23,9                     | 23,1         | 22,8         | 21,3         | 23,6         | 22,5         | 19,1                   | 17,5         | 17,9         | 17,5         | 19,5         | 19,0         |
| 7,1                      | 7,1          | 5,9          | 5,8          | 6,2          | 6,0          | 9,0                    | 8,2          | 7,2          | 6,6          | 7,4          | 7,5          |
| 12,2                     | 12,5         | 13,2         | 13,9         | 14,2         | 14,7         | 6,6                    | 5,9          | 7,1          | 6,8          | 7,5          | 8,4          |
| 9,6                      | 9,9          | 10,6         | 11,6         | 11,5         | 12,0         | 5,3                    | 4,9          | 5,9          | 5,8          | 6,5          | 7,2          |
| 2,6                      | 2,6          | 2,6          | 2,3          | 2,7          | 2,7          | 1,3                    | 1,0          | 1,2          | 1,0          | 1,0          | 1,2          |
| 7,9                      | 8,1          | 8,0          | 8,9          | 9,0          | 8,7          | 11,5                   | 12,0         | 12,5         | 12,1         | 12,2         | 11,7         |
| 0,9                      | 1,1          | 0,7          | 0,7          | 0,9          | 0,9          | 0,5                    | 0,8          | 0,6          | 0,5          | 0,4          | 0,5          |
| 2,5                      | 3,1          | 3,6          | 3,7          | 3,7          | 3,7          | 3,1                    | 3,9          | 4,4          | 3,7          | 4,3          | 4,3          |
| 4,5                      | 3,9          | 3,7          | 4,5          | 4,4          | 4,1          | 7,9                    | 7,3          | 7,5          | 7,9          | 7,5          | 6,9          |
| 8,0                      | 8,3          | 8,2          | 7,8          | 8,6          | 8,4          | 5,5                    | 5,3          | 4,9          | 5,0          | 5,8          | 5,6          |
| 0,6                      | 0,7          | 0,5          | 0,5          | 0,7          | 0,5          | 0,7                    | 0,7          | 0,6          | 0,6          | 0,8          | 0,5          |
| 9,4                      | 9,1          | 10,4         | 9,8          | 7,1          | 8,2          | 6,1                    | 5,1          | 6,1          | 6,0          | 4,7          | 5,1          |
| 2,5                      | 2,5          | 3,2          | 2,9          | 1,3          | 2,0          | 0,6                    | 0,3          | 1,0          | 0,5          | 0,1          | 0,0          |
| 6,6                      | 7,4          | 8,0          | 8,2          | 7,3          | 7,6          | 9,1                    | 9,5          | 11,3         | 11,5         | 10,4         | 9,6          |
| 3,0                      | 3,1          | 2,7          | 2,4          | 2,5          | 2,2          | 4,9                    | 5,2          | 4,3          | 4,0          | 4,0          | 4,2          |
| 5,2                      | 5,9          | 5,6          | 5,4          | 5,6          | 5,6          | 5,8                    | 5,6          | 5,5          | 5,5          | 6,1          | 6,3          |
| 4,9                      | 3,4          | 3,2          | 3,9          | 3,2          | 3,5          | 2,7                    | 4,6          | 2,4          | 3,0          | 2,4          | 3,1          |
| <b>100,0</b>             | <b>100,0</b> | <b>100,0</b> | <b>100,0</b> | <b>100,0</b> | <b>100,0</b> | <b>100,0</b>           | <b>100,0</b> | <b>100,0</b> | <b>100,0</b> | <b>100,0</b> | <b>100,0</b> |

## Грошові витрати домогосподарств залежно від розміру

|                                                                                            | <b>Всі домогосподарства</b> | <b>до 480,0</b> | <b>480,1-840,0</b> | <b>840,1-1200,0</b> | <b>1200,1-1560,0</b> |
|--------------------------------------------------------------------------------------------|-----------------------------|-----------------|--------------------|---------------------|----------------------|
| <i>у середньому за місяць у розрахунку</i>                                                 |                             |                 |                    |                     |                      |
| <b>Продукти харчування та безалкогольні напої</b>                                          | <b>1830,81</b>              | <b>1260,15</b>  | <b>1531,64</b>     | <b>1442,73</b>      | <b>1650,86</b>       |
| Алкоголь                                                                                   | 79,45                       | 38,36           | 47,71              | 64,17               | 59,78                |
| Тютюн                                                                                      | 63,65                       | 75,42           | 47,79              | 42,27               | 50,55                |
| <b>Одяг і взуття</b>                                                                       | <b>318,18</b>               | <b>286,89</b>   | <b>240,07</b>      | <b>208,50</b>       | <b>238,04</b>        |
| товари                                                                                     | 311,67                      | 280,45          | 233,99             | 203,84              | 232,77               |
| послуги                                                                                    | 6,51                        | 6,44            | 6,08               | 4,66                | 5,27                 |
| <b>Житло, вода, електроенергія, газ та інші види палива</b>                                | <b>331,37</b>               | <b>138,72</b>   | <b>259,64</b>      | <b>272,03</b>       | <b>305,50</b>        |
| товари                                                                                     | 226,76                      | 138,72          | 174,79             | 189,15              | 217,80               |
| послуги                                                                                    | 104,61                      | -               | 84,85              | 82,88               | 87,70                |
| <i>Довідково: оплата житла, комунальних продуктів та послуг</i>                            | 272,88                      | 138,71          | 224,20             | 238,68              | 240,51               |
| <b>Меблі, предмети домашнього побуту, побутова техніка та щоденне обслуговування житла</b> | <b>86,01</b>                | <b>31,23</b>    | <b>33,09</b>       | <b>59,53</b>        | <b>69,20</b>         |
| товари                                                                                     | 81,98                       | 31,23           | 31,63              | 56,48               | 65,03                |
| послуги                                                                                    | 4,03                        | -               | 1,46               | 3,05                | 4,17                 |
| <b>Охорона здоров'я</b>                                                                    | <b>113,03</b>               | <b>18,15</b>    | <b>62,48</b>       | <b>81,76</b>        | <b>105,60</b>        |
| товари                                                                                     | 61,23                       | 12,71           | 29,42              | 63,12               | 60,19                |
| послуги                                                                                    | 51,80                       | 5,44            | 33,06              | 18,64               | 45,41                |
| <b>Транспорт</b>                                                                           | <b>253,85</b>               | <b>73,48</b>    | <b>44,61</b>       | <b>62,58</b>        | <b>80,73</b>         |
| товари                                                                                     | 179,41                      | 68,67           | 9,03               | 35,47               | 32,47                |
| послуги                                                                                    | 74,44                       | 4,81            | 35,58              | 27,11               | 48,26                |
| <b>Зв'язок</b>                                                                             | <b>109,39</b>               | <b>61,66</b>    | <b>79,69</b>       | <b>73,68</b>        | <b>97,17</b>         |
| товари                                                                                     | 5,32                        | -               | 3,16               | 2,10                | 5,68                 |
| послуги                                                                                    | 104,07                      | 61,66           | 76,53              | 71,58               | 91,49                |
| <b>Відпочинок і культура</b>                                                               | <b>64,22</b>                | <b>14,88</b>    | <b>32,74</b>       | <b>38,13</b>        | <b>44,21</b>         |
| товари                                                                                     | 39,76                       | 14,88           | 20,57              | 32,32               | 30,08                |
| послуги                                                                                    | 24,46                       | -               | 12,17              | 5,81                | 14,13                |
| <b>Освіта</b>                                                                              | <b>49,76</b>                | <b>51,04</b>    | <b>61,93</b>       | <b>32,60</b>        | <b>48,31</b>         |
| <b>Ресторани та готелі</b>                                                                 | <b>81,75</b>                | <b>8,85</b>     | <b>66,61</b>       | <b>38,71</b>        | <b>47,36</b>         |
| <i>з них харчування поза домом</i>                                                         | 63,91                       | 8,85            | 43,42              | 33,44               | 42,80                |
| <b>Різні товари та послуги</b>                                                             | <b>124,67</b>               | <b>96,51</b>    | <b>87,58</b>       | <b>96,92</b>        | <b>96,42</b>         |
| товари                                                                                     | 78,56                       | 74,01           | 58,64              | 60,45               | 66,85                |
| послуги                                                                                    | 46,11                       | 22,50           | 28,94              | 36,47               | 29,57                |

## середньодушових еквівалентних грошових доходів за 2013 р.

| 1560,1-<br>1920,0                     | 1920,1-<br>2280,0 | 2280,1-<br>2640,0 | 2640,1-<br>3000,0 | 3000,1-<br>3360,0 | 3360,1-<br>3720,0 | понад<br>3720,0 |
|---------------------------------------|-------------------|-------------------|-------------------|-------------------|-------------------|-----------------|
| <i>на одне домогосподарство, грн.</i> |                   |                   |                   |                   |                   |                 |
| <b>1967,74</b>                        | <b>1994,42</b>    | <b>2122,95</b>    | <b>2187,23</b>    | <b>2083,06</b>    | <b>3149,33</b>    | <b>2118,26</b>  |
| 93,87                                 | 97,17             | 84,41             | 90,17             | 100,67            | 179,69            | 119,84          |
| 78,58                                 | 105,95            | 66,19             | 61,28             | 7,43              | 112,73            | 64,06           |
| <b>362,50</b>                         | <b>422,73</b>     | <b>392,43</b>     | <b>427,04</b>     | <b>385,28</b>     | <b>438,50</b>     | <b>436,62</b>   |
| 353,89                                | 415,80            | 386,15            | 416,59            | 379,83            | 437,08            | 431,68          |
| 8,61                                  | 6,93              | 6,28              | 10,45             | 5,45              | 1,42              | 4,94            |
| <b>330,72</b>                         | <b>370,68</b>     | <b>351,00</b>     | <b>357,84</b>     | <b>333,30</b>     | <b>715,26</b>     | <b>543,03</b>   |
| 237,36                                | 265,16            | 224,95            | 229,61            | 208,31            | 458,68            | 265,55          |
| 93,36                                 | 105,52            | 126,05            | 128,23            | 124,99            | 256,58            | 277,48          |
| 264,20                                | 324,50            | 309,68            | 318,48            | 300,10            | 367,82            | 411,07          |
| <b>100,73</b>                         | <b>102,89</b>     | <b>117,03</b>     | <b>92,85</b>      | <b>68,28</b>      | <b>383,16</b>     | <b>127,00</b>   |
| 95,89                                 | 97,13             | 116,45            | 88,65             | 62,03             | 381,74            | 124,25          |
| 4,84                                  | 5,76              | 0,58              | 4,20              | 6,25              | 1,42              | 2,75            |
| <b>111,93</b>                         | <b>112,93</b>     | <b>143,52</b>     | <b>135,76</b>     | <b>206,04</b>     | <b>130,98</b>     | <b>199,69</b>   |
| 55,99                                 | 54,55             | 69,62             | 71,30             | 90,50             | 85,39             | 99,96           |
| 55,94                                 | 58,38             | 73,90             | 64,46             | 115,54            | 45,59             | 99,73           |
| <b>137,26</b>                         | <b>1131,89</b>    | <b>163,59</b>     | <b>219,73</b>     | <b>242,99</b>     | <b>257,52</b>     | <b>423,86</b>   |
| 51,40                                 | 1031,06           | 45,45             | 89,89             | 140,99            | 153,31            | 269,93          |
| 85,86                                 | 100,83            | 118,14            | 129,84            | 102,00            | 104,21            | 153,93          |
| <b>114,08</b>                         | <b>124,07</b>     | <b>122,73</b>     | <b>151,03</b>     | <b>138,83</b>     | <b>143,60</b>     | <b>166,43</b>   |
| 8,27                                  | 2,73              | 3,51              | 7,40              | 4,40              | 15,25             | 5,64            |
| 105,81                                | 121,34            | 119,22            | 143,63            | 134,43            | 128,35            | 160,79          |
| <b>63,96</b>                          | <b>73,92</b>      | <b>91,64</b>      | <b>57,70</b>      | <b>62,22</b>      | <b>765,13</b>     | <b>127,11</b>   |
| 51,13                                 | 44,86             | 67,89             | 28,56             | 30,84             | 165,02            | 47,07           |
| 12,83                                 | 29,06             | 23,75             | 29,14             | 31,38             | 600,11            | 80,04           |
| <b>41,57</b>                          | <b>66,98</b>      | <b>46,06</b>      | <b>73,97</b>      | <b>23,78</b>      | <b>75,10</b>      | <b>65,36</b>    |
| <b>81,27</b>                          | <b>112,88</b>     | <b>96,88</b>      | <b>145,22</b>     | <b>98,00</b>      | <b>230,17</b>     | <b>230,10</b>   |
| 59,50                                 | 83,40             | 72,08             | 121,77            | 67,33             | 225,04            | 158,78          |
| <b>105,82</b>                         | <b>208,53</b>     | <b>140,63</b>     | <b>173,13</b>     | <b>168,86</b>     | <b>103,52</b>     | <b>170,59</b>   |
| 72,90                                 | 104,68            | 88,82             | 114,42            | 113,08            | 43,37             | 101,93          |
| 32,92                                 | 103,85            | 51,81             | 58,71             | 55,78             | 60,15             | 68,66           |

## Грошові витрати домогосподарств залежно від розміру

|                                                                          | <b>Всі домогосподарства</b> | <b>до 480,0</b> | <b>480,1-840,0</b> | <b>840,1-1200,0</b> | <b>1200,1-1560,0</b> |
|--------------------------------------------------------------------------|-----------------------------|-----------------|--------------------|---------------------|----------------------|
| <i>у середньому за місяць у розрахунку</i>                               |                             |                 |                    |                     |                      |
| <b>Споживчі грошові витрати</b>                                          | <b>3506,14</b>              | <b>2155,34</b>  | <b>2595,58</b>     | <b>2513,61</b>      | <b>2893,73</b>       |
| <b><i>Розподіл споживчих грошових витрат:</i></b>                        |                             |                 |                    |                     |                      |
| продовольчі товари                                                       | 1973,91                     | 1373,93         | 1627,14            | 1549,17             | 1761,19              |
| непродовольчі товари                                                     | 984,69                      | 620,67          | 561,23             | 642,93              | 710,87               |
| послуги                                                                  | 547,54                      | 160,74          | 407,21             | 321,51              | 421,67               |
| <i>Довідково: витрати на продовольчі товари та харчування поза домом</i> | 2037,82                     | 1382,78         | 1670,56            | 1582,61             | 1803,99              |
| Витрати на особисте підсобне господарство                                | 75,27                       | 113,61          | 54,01              | 70,60               | 87,57                |
| Допомога родичам, іншим особам                                           | 115,98                      | 17,26           | 42,75              | 94,95               | 84,84                |
| Купівля нерухомості                                                      | -                           | -               | -                  | -                   | -                    |
| Капітальний ремонт, будівництво житла та інших будівель                  | 11,86                       | -               | -                  | -                   | 5,85                 |
| Купівля акцій, сертифікатів, валюти, вклади до банків                    | 43,75                       | -               | 1,74               | 23,60               | 31,75                |
| Аліменти                                                                 | 0,27                        | -               | -                  | -                   | -                    |
| Податки, збори, внески                                                   | 0,49                        | -               | -                  | 0,73                | -                    |
| Інші витрати                                                             | 1,95                        | -               | 11,76              | 0,05                | 0,20                 |
| <b>Неспоживчі грошові витрати</b>                                        | <b>249,57</b>               | <b>130,87</b>   | <b>110,26</b>      | <b>189,93</b>       | <b>210,21</b>        |
| <b>Всього грошових витрат</b>                                            | <b>3755,71</b>              | <b>2286,21</b>  | <b>2705,84</b>     | <b>2703,54</b>      | <b>3103,94</b>       |
| Кількість домогосподарств (тисяч)                                        | 819,8                       | 3,3             | 37,7               | 107,3               | 237,1                |
| Середній еквівалентний розмір домогосподарства (осіб)                    | 2,41                        | 3,93            | 2,93               | 2,40                | 2,41                 |
| Кількість обстежених домогосподарств                                     | 601                         | 2               | 29                 | 86                  | 171                  |



## середньодушових еквівалентних грошових доходів за 2013 р.

| 1560,1-<br>1920,0                     | 1920,1-<br>2280,0 | 2280,1-<br>2640,0 | 2640,1-<br>3000,0 | 3000,1-<br>3360,0 | 3360,1-<br>3720,0 | понад<br>3720,0 |
|---------------------------------------|-------------------|-------------------|-------------------|-------------------|-------------------|-----------------|
| <i>на одне домогосподарство, грн.</i> |                   |                   |                   |                   |                   |                 |
| <b>3590,03</b>                        | <b>4925,04</b>    | <b>3939,06</b>    | <b>4172,95</b>    | <b>3918,74</b>    | <b>6684,69</b>    | <b>4791,95</b>  |
| 2140,19                               | 2197,54           | 2273,55           | 2338,68           | 2191,16           | 3441,75           | 2302,16         |
| 926,83                                | 2015,97           | 1002,84           | 1046,42           | 1029,98           | 1739,84           | 1346,01         |
| 523,01                                | 711,53            | 662,67            | 787,85            | 697,60            | 1503,10           | 1143,78         |
| 2199,69                               | 2280,94           | 2345,63           | 2460,45           | 2258,49           | 3666,79           | 2460,94         |
| 66,62                                 | 110,67            | 34,22             | 78,69             | 21,97             | 21,88             | 48,14           |
| 83,70                                 | 119,29            | 177,52            | 206,60            | 211,23            | 335,19            | 318,42          |
| -                                     | -                 | -                 | -                 | -                 | -                 | -               |
| 17,31                                 | 11,17             | -                 | -                 | 9,47              | -                 | 127,47          |
| 25,91                                 | 37,37             | 69,71             | 67,56             | 49,44             | 44,13             | 296,04          |
| 1,30                                  | -                 | -                 | -                 | -                 | -                 | -               |
| 1,00                                  | 1,22              | 0,60              | -                 | -                 | -                 | -               |
| 4,54                                  | 2,74              | 0,79              | -                 | 0,15              | -                 | 0,18            |
| <b>200,38</b>                         | <b>282,46</b>     | <b>282,84</b>     | <b>352,85</b>     | <b>292,26</b>     | <b>401,20</b>     | <b>790,25</b>   |
| <b>3790,41</b>                        | <b>5207,50</b>    | <b>4221,90</b>    | <b>4525,80</b>    | <b>4211,00</b>    | <b>7085,89</b>    | <b>5582,20</b>  |
| 171,4                                 | 103,0             | 39,3              | 58,4              | 23,2              | 7,7               | 31,4            |
| 2,46                                  | 2,64              | 2,26              | 2,17              | 1,74              | 2,30              | 1,87            |
| 122                                   | 68                | 35                | 38                | 20                | 7                 | 23              |

## Грошові витрати домогосподарств залежно від розміру середньодушових

|                                                                                            | У домогосподарствах з середньодушовими        |                                                        |                                                           |
|--------------------------------------------------------------------------------------------|-----------------------------------------------|--------------------------------------------------------|-----------------------------------------------------------|
|                                                                                            | нижче прожиткового мінімуму<br>(1113,67 грн.) | нижче середнього рівня грошових доходів (1751,24 грн.) | нижче 50% середнього рівня грошових доходів (875,62 грн.) |
| <i>у середньому за місяць у розрахунку</i>                                                 |                                               |                                                        |                                                           |
| <b>Продукти харчування та безалкогольні напої</b>                                          | <b>1451,25</b>                                | <b>1666,44</b>                                         | <b>1547,59</b>                                            |
| Алкоголь                                                                                   | 51,22                                         | 64,21                                                  | 48,27                                                     |
| Тютюн                                                                                      | 44,46                                         | 52,47                                                  | 48,78                                                     |
| <b>Одяг і взуття</b>                                                                       | <b>215,15</b>                                 | <b>240,79</b>                                          | <b>242,66</b>                                             |
| товари                                                                                     | 210,38                                        | 235,00                                                 | 236,42                                                    |
| послуги                                                                                    | 4,77                                          | 5,79                                                   | 6,24                                                      |
| <b>Житло, вода, електроенергія, газ та інші види палива</b>                                | <b>276,73</b>                                 | <b>302,01</b>                                          | <b>246,59</b>                                             |
| товари                                                                                     | 191,42                                        | 212,57                                                 | 174,17                                                    |
| послуги                                                                                    | 85,31                                         | 89,44                                                  | 72,42                                                     |
| <i>Довідково: оплата житла, комунальних продуктів та послуг</i>                            | 250,64                                        | 245,55                                                 | 217,32                                                    |
| <b>Меблі, предмети домашнього побуту, побутова техніка та щоденне обслуговування житла</b> | <b>39,89</b>                                  | <b>70,33</b>                                           | <b>33,72</b>                                              |
| товари                                                                                     | 37,63                                         | 67,29                                                  | 32,53                                                     |
| послуги                                                                                    | 2,26                                          | 3,04                                                   | 1,19                                                      |
| <b>Охорона здоров'я</b>                                                                    | <b>78,17</b>                                  | <b>92,38</b>                                           | <b>57,46</b>                                              |
| товари                                                                                     | 57,81                                         | 55,30                                                  | 29,60                                                     |
| послуги                                                                                    | 20,36                                         | 37,08                                                  | 27,86                                                     |
| <b>Транспорт</b>                                                                           | <b>39,37</b>                                  | <b>84,26</b>                                           | <b>42,56</b>                                              |
| товари                                                                                     | 12,04                                         | 37,75                                                  | 12,63                                                     |
| послуги                                                                                    | 27,33                                         | 46,51                                                  | 29,93                                                     |
| <b>Зв'язок</b>                                                                             | <b>74,35</b>                                  | <b>92,57</b>                                           | <b>77,00</b>                                              |
| товари                                                                                     | 2,84                                          | 4,11                                                   | 2,56                                                      |
| послуги                                                                                    | 71,51                                         | 88,46                                                  | 74,44                                                     |
| <b>Відпочинок і культура</b>                                                               | <b>34,71</b>                                  | <b>45,16</b>                                           | <b>30,81</b>                                              |
| товари                                                                                     | 26,03                                         | 32,76                                                  | 19,94                                                     |
| послуги                                                                                    | 8,68                                          | 12,40                                                  | 10,87                                                     |
| <b>Освіта</b>                                                                              | <b>31,07</b>                                  | <b>46,82</b>                                           | <b>54,02</b>                                              |
| <b>Ресторани та готелі</b>                                                                 | <b>41,88</b>                                  | <b>50,33</b>                                           | <b>59,76</b>                                              |
| <i>з них харчування поза домом</i>                                                         | 27,65                                         | 43,55                                                  | 38,17                                                     |
| <b>Різні товари і послуги</b>                                                              | <b>94,25</b>                                  | <b>95,68</b>                                           | <b>88,06</b>                                              |
| товари                                                                                     | 59,78                                         | 65,03                                                  | 59,24                                                     |
| послуги                                                                                    | 34,47                                         | 30,65                                                  | 28,82                                                     |

| грошовими доходами у місяць                           |                                                          |                                                           |                                                           |
|-------------------------------------------------------|----------------------------------------------------------|-----------------------------------------------------------|-----------------------------------------------------------|
| нижче медіанного рівня грошових доходів (1604,0 грн.) | нижче 50% медіанного рівня грошових доходів (802,0 грн.) | нижче 60% медіанного рівня грошових доходів (962,40 грн.) | нижче 75% медіанного рівня грошових доходів (1203,0 грн.) |
| <i>на одне домогосподарство, грн.</i>                 |                                                          |                                                           |                                                           |
| 1574,10                                               | 1465,49                                                  | 1567,12                                                   | 1467,63                                                   |
| 59,55                                                 | 49,11                                                    | 46,97                                                     | 59,60                                                     |
| 47,40                                                 | 59,96                                                    | 45,11                                                     | 43,41                                                     |
| 230,36                                                | 236,29                                                   | 244,77                                                    | 232,56                                                    |
| 225,02                                                | 231,13                                                   | 238,54                                                    | 227,13                                                    |
| 5,34                                                  | 5,16                                                     | 6,23                                                      | 5,43                                                      |
| 291,52                                                | 262,07                                                   | 275,05                                                    | 274,86                                                    |
| 205,05                                                | 177,32                                                   | 174,60                                                    | 190,77                                                    |
| 86,47                                                 | 84,75                                                    | 100,45                                                    | 84,09                                                     |
| 239,45                                                | 228,58                                                   | 245,39                                                    | 233,12                                                    |
| 65,83                                                 | 29,61                                                    | 35,14                                                     | 52,91                                                     |
| 62,28                                                 | 27,97                                                    | 34,07                                                     | 50,42                                                     |
| 3,55                                                  | 1,64                                                     | 1,07                                                      | 2,49                                                      |
| 92,01                                                 | 50,59                                                    | 59,02                                                     | 94,65                                                     |
| 56,11                                                 | 28,51                                                    | 29,77                                                     | 60,23                                                     |
| 35,90                                                 | 22,08                                                    | 29,25                                                     | 34,42                                                     |
| 72,94                                                 | 45,43                                                    | 40,24                                                     | 64,11                                                     |
| 30,86                                                 | 12,25                                                    | 11,71                                                     | 32,29                                                     |
| 42,08                                                 | 33,18                                                    | 28,53                                                     | 31,82                                                     |
| 89,99                                                 | 79,92                                                    | 71,50                                                     | 79,73                                                     |
| 4,47                                                  | 3,25                                                     | 2,30                                                      | 3,97                                                      |
| 85,52                                                 | 76,67                                                    | 69,20                                                     | 75,76                                                     |
| 41,58                                                 | 23,34                                                    | 30,75                                                     | 38,90                                                     |
| 29,57                                                 | 16,66                                                    | 20,54                                                     | 29,12                                                     |
| 12,01                                                 | 6,68                                                     | 10,21                                                     | 9,78                                                      |
| 50,71                                                 | 62,73                                                    | 49,03                                                     | 48,36                                                     |
| 46,57                                                 | 55,34                                                    | 53,98                                                     | 46,80                                                     |
| 40,14                                                 | 44,12                                                    | 34,59                                                     | 37,07                                                     |
| 95,21                                                 | 83,60                                                    | 90,67                                                     | 96,17                                                     |
| 64,25                                                 | 56,63                                                    | 61,98                                                     | 61,20                                                     |
| 30,96                                                 | 26,97                                                    | 28,69                                                     | 34,97                                                     |

## Грошові витрати домогосподарств залежно від розміру середньодушових

|                                                                          | У домогосподарствах з середньодушовими             |                                                                 |                                                                        |
|--------------------------------------------------------------------------|----------------------------------------------------|-----------------------------------------------------------------|------------------------------------------------------------------------|
|                                                                          | нижче прожит-<br>кового мінімуму<br>(1113,67 грн.) | нижче середнього<br>рівня грошових<br>доходів (1751,24<br>грн.) | нижче 50% сере-<br>днього рівня<br>грошових дохо-<br>дів (875,62 грн.) |
| <i>у середньому за місяць у розрахунку</i>                               |                                                    |                                                                 |                                                                        |
| <b>Споживчі грошові витрати</b>                                          | <b>2472,50</b>                                     | <b>2903,45</b>                                                  | <b>2577,28</b>                                                         |
| <b><i>Розподіл споживчих грошових витрат:</i></b>                        |                                                    |                                                                 |                                                                        |
| продовольчі товари                                                       | 1546,93                                            | 1783,12                                                         | 1644,64                                                                |
| непродовольчі товари                                                     | 597,93                                             | 709,81                                                          | 567,09                                                                 |
| послуги                                                                  | 327,64                                             | 410,52                                                          | 365,55                                                                 |
| <i>Довідково: витрати на продовольчі товари та харчування поза домом</i> | 1574,58                                            | 1826,67                                                         | 1682,81                                                                |
| Витрати на особисте підсобне господарство                                | 61,94                                              | 77,87                                                           | 64,29                                                                  |
| Допомога родичам, іншим особам                                           | 56,44                                              | 81,00                                                           | 39,85                                                                  |
| Купівля нерухомості                                                      | -                                                  | -                                                               | -                                                                      |
| Капітальний ремонт, будівництво житла та інших будівель                  | -                                                  | 4,85                                                            | -                                                                      |
| Купівля акцій, сертифікатів, валюти, вклади до банків                    | 8,62                                               | 26,96                                                           | 1,41                                                                   |
| Аліменти                                                                 | -                                                  | 0,46                                                            | -                                                                      |
| Податки, збори, внески                                                   | 0,10                                               | 0,16                                                            | -                                                                      |
| Інші витрати                                                             | 4,44                                               | 1,04                                                            | 9,55                                                                   |
| <b>Неспоживчі грошові витрати</b>                                        | <b>131,54</b>                                      | <b>192,34</b>                                                   | <b>115,10</b>                                                          |
| <b>Всього грошових витрат</b>                                            | <b>2604,04</b>                                     | <b>3095,79</b>                                                  | <b>2692,38</b>                                                         |
| Кількість домогосподарств (тисяч)                                        | 101,3                                              | 479,6                                                           | 46,5                                                                   |
| Середній еквівалентний розмір домогосподарства (осіб)                    | 2,66                                               | 2,47                                                            | 3,07                                                                   |
| Кількість обстежених домогосподарств                                     | 82                                                 | 354                                                             | 37                                                                     |

## еквівалентних грошових доходів за 2013 р.

| грошовими доходами у місяць                           |                                                          |                                                           |                                                           |
|-------------------------------------------------------|----------------------------------------------------------|-----------------------------------------------------------|-----------------------------------------------------------|
| нижче медіанного рівня грошових доходів (1604,0 грн.) | нижче 50% медіанного рівня грошових доходів (802,0 грн.) | нижче 60% медіанного рівня грошових доходів (962,40 грн.) | нижче 75% медіанного рівня грошових доходів (1203,0 грн.) |
| <i>на одне домогосподарство, грн.</i>                 |                                                          |                                                           |                                                           |
| <b>2757,77</b>                                        | <b>2503,48</b>                                           | <b>2609,35</b>                                            | <b>2599,69</b>                                            |
| 1681,05                                               | 1574,56                                                  | 1659,20                                                   | 1570,64                                                   |
| 677,61                                                | 553,72                                                   | 573,51                                                    | 655,13                                                    |
| 399,11                                                | 375,20                                                   | 376,64                                                    | 373,92                                                    |
| 1721,19                                               | 1618,68                                                  | 1693,79                                                   | 1607,71                                                   |
| 77,34                                                 | 53,52                                                    | 61,15                                                     | 71,89                                                     |
| 83,11                                                 | 43,27                                                    | 41,14                                                     | 90,20                                                     |
| -                                                     | -                                                        | -                                                         | -                                                         |
| 3,45                                                  | -                                                        | -                                                         | -                                                         |
| 25,77                                                 | 1,95                                                     | 1,27                                                      | 16,86                                                     |
| -                                                     | -                                                        | -                                                         | -                                                         |
| 0,20                                                  | -                                                        | 0,19                                                      | 0,51                                                      |
| 1,23                                                  | 13,17                                                    | 8,57                                                      | 2,92                                                      |
| <b>191,10</b>                                         | <b>111,91</b>                                            | <b>112,32</b>                                             | <b>182,38</b>                                             |
| <b>2948,87</b>                                        | <b>2615,39</b>                                           | <b>2721,67</b>                                            | <b>2782,07</b>                                            |
| 402,5                                                 | 33,7                                                     | 51,8                                                      | 154,0                                                     |
| 2,45                                                  | 2,98                                                     | 2,98                                                      | 2,60                                                      |
| 302                                                   | 24                                                       | 42                                                        | 121                                                       |

## Структура грошових витрат домогосподарств залежно від розміру

|                                                                                            | Всі домогосподарства | до 480,0    | 480,1-840,0 | 840,1-1200,0 | 1200,1-1560,0 |
|--------------------------------------------------------------------------------------------|----------------------|-------------|-------------|--------------|---------------|
| <i>у середньому за місяць у розрахунку</i>                                                 |                      |             |             |              |               |
| <b>Продукти харчування</b>                                                                 | <b>48,8</b>          | <b>55,2</b> | <b>56,6</b> | <b>53,3</b>  | <b>53,2</b>   |
| Алкоголь                                                                                   | 2,1                  | 1,7         | 1,7         | 2,4          | 1,9           |
| Тютюн                                                                                      | 1,7                  | 3,3         | 1,8         | 1,6          | 1,6           |
| <b>Одяг і взуття</b>                                                                       | <b>8,5</b>           | <b>12,5</b> | <b>8,9</b>  | <b>7,8</b>   | <b>7,7</b>    |
| товари                                                                                     | 8,3                  | 12,2        | 8,7         | 7,6          | 7,5           |
| послуги                                                                                    | 0,2                  | 0,3         | 0,2         | 0,2          | 0,2           |
| <b>Житло, вода, електроенергія, газ та інші види палива</b>                                | <b>8,8</b>           | <b>6,0</b>  | <b>9,6</b>  | <b>10,1</b>  | <b>9,9</b>    |
| товари                                                                                     | 6,0                  | 6,0         | 6,5         | 7,0          | 7,1           |
| послуги                                                                                    | 2,8                  | -           | 3,1         | 3,1          | 2,8           |
| <i>Довідково: оплата житла, комунальних продуктів та послуг</i>                            | 7,3                  | 6,0         | 8,3         | 8,8          | 7,7           |
| <b>Меблі, предмети домашнього побуту, побутова техніка та щоденне обслуговування житла</b> | <b>2,3</b>           | <b>1,4</b>  | <b>1,3</b>  | <b>2,2</b>   | <b>2,2</b>    |
| товари                                                                                     | 2,2                  | 1,4         | 1,2         | 2,1          | 2,1           |
| послуги                                                                                    | 0,1                  | -           | 0,1         | 0,1          | 0,1           |
| <b>Охорона здоров'я</b>                                                                    | <b>3,0</b>           | <b>0,8</b>  | <b>2,3</b>  | <b>3,0</b>   | <b>3,4</b>    |
| товари                                                                                     | 1,6                  | 0,6         | 1,1         | 2,3          | 1,9           |
| послуги                                                                                    | 1,4                  | 0,2         | 1,2         | 0,7          | 1,5           |
| <b>Транспорт</b>                                                                           | <b>6,8</b>           | <b>3,2</b>  | <b>1,6</b>  | <b>2,3</b>   | <b>2,6</b>    |
| товари                                                                                     | 4,8                  | 3,0         | 0,3         | 1,3          | 1,0           |
| послуги                                                                                    | 2,0                  | 0,2         | 1,3         | 1,0          | 1,6           |
| <b>Зв'язок</b>                                                                             | <b>2,9</b>           | <b>2,7</b>  | <b>2,9</b>  | <b>2,7</b>   | <b>3,1</b>    |
| товари                                                                                     | 0,1                  | -           | 0,1         | 0,1          | 0,2           |
| послуги                                                                                    | 2,8                  | 2,7         | 2,8         | 2,6          | 2,9           |
| <b>Відпочинок і культура</b>                                                               | <b>1,7</b>           | <b>0,7</b>  | <b>1,2</b>  | <b>1,4</b>   | <b>1,5</b>    |
| товари                                                                                     | 1,0                  | 0,7         | 0,8         | 1,2          | 1,0           |
| послуги                                                                                    | 0,7                  | -           | 0,4         | 0,2          | 0,5           |
| <b>Освіта</b>                                                                              | <b>1,3</b>           | <b>2,2</b>  | <b>2,3</b>  | <b>1,2</b>   | <b>1,6</b>    |
| <b>Ресторани та готелі</b>                                                                 | <b>2,2</b>           | <b>0,4</b>  | <b>2,5</b>  | <b>1,4</b>   | <b>1,5</b>    |
| <i>з них харчування поза домом</i>                                                         | 1,7                  | 0,4         | 1,6         | 1,2          | 1,4           |
| <b>Різні товари та послуги</b>                                                             | <b>3,3</b>           | <b>4,2</b>  | <b>3,2</b>  | <b>3,6</b>   | <b>3,1</b>    |
| товари                                                                                     | 2,1                  | 3,2         | 2,1         | 2,3          | 2,1           |
| послуги                                                                                    | 1,2                  | 1,0         | 1,1         | 1,3          | 1,0           |

## середньодушових еквівалентних грошових доходів за 2013 р.

| 1560,1-<br>1920,0                          | 1920,1-<br>2280,0 | 2280,1-<br>2640,0 | 2640,1-<br>3000,0 | 3000,1-<br>3360,0 | 3360,1-<br>3720,0 | понад<br>3720,0 |
|--------------------------------------------|-------------------|-------------------|-------------------|-------------------|-------------------|-----------------|
| <i>на одне домогосподарство, відсотків</i> |                   |                   |                   |                   |                   |                 |
| <b>51,9</b>                                | <b>38,3</b>       | <b>50,2</b>       | <b>48,3</b>       | <b>49,4</b>       | <b>44,5</b>       | <b>38,0</b>     |
| <b>2,4</b>                                 | <b>1,9</b>        | <b>2,0</b>        | <b>2,0</b>        | <b>2,4</b>        | <b>2,5</b>        | <b>2,1</b>      |
| <b>2,1</b>                                 | <b>2,0</b>        | <b>1,6</b>        | <b>1,4</b>        | <b>0,2</b>        | <b>1,6</b>        | <b>1,1</b>      |
| <b>9,6</b>                                 | <b>8,1</b>        | <b>9,3</b>        | <b>9,4</b>        | <b>9,2</b>        | <b>6,2</b>        | <b>7,8</b>      |
| 9,4                                        | 8,0               | 9,2               | 9,2               | 9,1               | 6,2               | 7,7             |
| 0,2                                        | 0,1               | 0,1               | 0,2               | 0,1               | 0,0               | 0,1             |
| <b>8,6</b>                                 | <b>7,1</b>        | <b>8,3</b>        | <b>7,9</b>        | <b>7,9</b>        | <b>10,1</b>       | <b>9,7</b>      |
| 6,2                                        | 5,1               | 5,3               | 5,1               | 4,9               | 6,5               | 4,7             |
| 2,4                                        | 2,0               | 3,0               | 2,8               | 3,0               | 3,6               | 5,0             |
| 7,0                                        | 6,2               | 7,3               | 7,0               | 7,1               | 5,2               | 7,4             |
| <b>2,7</b>                                 | <b>2,0</b>        | <b>2,8</b>        | <b>2,1</b>        | <b>1,6</b>        | <b>5,4</b>        | <b>2,2</b>      |
| 2,6                                        | 1,9               | 2,8               | 2,0               | 1,5               | 5,4               | 2,2             |
| 0,1                                        | 0,1               | 0,0               | 0,1               | 0,1               | 0,0               | 0,0             |
| <b>3,0</b>                                 | <b>2,2</b>        | <b>3,4</b>        | <b>3,0</b>        | <b>4,9</b>        | <b>1,8</b>        | <b>3,6</b>      |
| 1,5                                        | 1,1               | 1,6               | 1,6               | 2,2               | 1,2               | 1,8             |
| 1,5                                        | 1,1               | 1,8               | 1,4               | 2,7               | 0,6               | 1,8             |
| <b>3,7</b>                                 | <b>21,7</b>       | <b>3,9</b>        | <b>4,9</b>        | <b>5,8</b>        | <b>3,7</b>        | <b>7,6</b>      |
| 1,4                                        | 19,8              | 1,1               | 2,0               | 3,4               | 2,2               | 4,8             |
| 2,3                                        | 1,9               | 2,8               | 2,9               | 2,4               | 1,5               | 2,8             |
| <b>3,0</b>                                 | <b>2,4</b>        | <b>2,9</b>        | <b>3,3</b>        | <b>3,3</b>        | <b>2,0</b>        | <b>3,0</b>      |
| 0,2                                        | 0,1               | 0,1               | 0,1               | 0,1               | 0,2               | 0,1             |
| 2,8                                        | 2,3               | 2,8               | 3,2               | 3,2               | 1,8               | 2,9             |
| <b>1,7</b>                                 | <b>1,4</b>        | <b>2,2</b>        | <b>1,3</b>        | <b>1,5</b>        | <b>10,8</b>       | <b>2,3</b>      |
| 1,4                                        | 0,8               | 1,6               | 0,6               | 0,7               | 2,3               | 0,9             |
| 0,3                                        | 0,6               | 0,6               | 0,7               | 0,8               | 8,5               | 1,4             |
| <b>1,1</b>                                 | <b>1,3</b>        | <b>1,1</b>        | <b>1,6</b>        | <b>0,6</b>        | <b>1,1</b>        | <b>1,2</b>      |
| <b>2,1</b>                                 | <b>2,2</b>        | <b>2,3</b>        | <b>3,2</b>        | <b>2,3</b>        | <b>3,2</b>        | <b>4,1</b>      |
| 1,6                                        | 1,6               | 1,7               | 2,7               | 1,6               | 3,2               | 2,8             |
| <b>2,8</b>                                 | <b>4,0</b>        | <b>3,3</b>        | <b>3,8</b>        | <b>4,0</b>        | <b>1,4</b>        | <b>3,1</b>      |
| 1,9                                        | 2,0               | 2,1               | 2,5               | 2,7               | 0,6               | 1,9             |
| 0,9                                        | 2,0               | 1,2               | 1,3               | 1,3               | 0,8               | 1,2             |

## Структура грошових витрат домогосподарств залежно від розміру

|                                                                          | <b>Всі домогосподарства</b> | <b>до 480,0</b> | <b>480,1-840,0</b> | <b>840,1-1200,0</b> | <b>1200,1-1560,0</b> |
|--------------------------------------------------------------------------|-----------------------------|-----------------|--------------------|---------------------|----------------------|
| <i>у середньому за місяць у розрахунку</i>                               |                             |                 |                    |                     |                      |
| <b>Споживчі грошові витрати</b>                                          | <b>93,4</b>                 | <b>94,3</b>     | <b>95,9</b>        | <b>93,0</b>         | <b>93,3</b>          |
| <b><i>Розподіл споживчих грошових витрат:</i></b>                        |                             |                 |                    |                     |                      |
| продовольчі товари                                                       | 52,6                        | 60,2            | 60,1               | 57,3                | 56,7                 |
| непродовольчі товари                                                     | 26,1                        | 27,1            | 20,8               | 23,9                | 22,9                 |
| послуги                                                                  | 14,7                        | 7,0             | 15,0               | 11,8                | 13,7                 |
| <i>Довідково: витрати на продовольчі товари та харчування поза домом</i> | 54,3                        | 60,6            | 61,7               | 58,5                | 58,1                 |
| Витрати на особисте підсобне господарство                                | 2,0                         | 4,9             | 2,0                | 2,6                 | 2,8                  |
| Допомога родичам, іншим особам                                           | 3,0                         | 0,8             | 1,6                | 3,5                 | 2,7                  |
| Купівля нерухомості                                                      | -                           | -               | -                  | -                   | -                    |
| Капітальний ремонт, будівництво житла та інших будівель                  | 0,3                         | -               | -                  | -                   | 0,2                  |
| Купівля акцій, сертифікатів, валюти, вклади до банків                    | 1,2                         | -               | 0,1                | 0,9                 | 1,0                  |
| Аліменти                                                                 | 0,0                         | -               | -                  | -                   | -                    |
| Податки, збори, внески                                                   | 0,0                         | -               | -                  | 0,0                 | -                    |
| Інші витрати                                                             | 0,1                         | -               | 0,4                | 0,0                 | 0,0                  |
| <b>Неспоживчі грошові витрати</b>                                        | <b>6,6</b>                  | <b>5,7</b>      | <b>4,1</b>         | <b>7,0</b>          | <b>6,7</b>           |
| <b>Всього грошових витрат</b>                                            | <b>100,0</b>                | <b>100,0</b>    | <b>100,0</b>       | <b>100,0</b>        | <b>100,0</b>         |



## середньодушових еквівалентних грошових доходів за 2013 р.

| <b>1560,1-<br/>1920,0</b>                  | <b>1920,1-<br/>2280,0</b> | <b>2280,1-<br/>2640,0</b> | <b>2640,1-<br/>3000,0</b> | <b>3000,1-<br/>3360,0</b> | <b>3360,1-<br/>3720,0</b> | <b>понад<br/>3720,0</b> |
|--------------------------------------------|---------------------------|---------------------------|---------------------------|---------------------------|---------------------------|-------------------------|
| <i>на одне домогосподарство, відсотків</i> |                           |                           |                           |                           |                           |                         |
| <b>94,7</b>                                | <b>94,6</b>               | <b>93,3</b>               | <b>92,2</b>               | <b>93,1</b>               | <b>94,3</b>               | <b>85,8</b>             |
| 56,4                                       | 42,2                      | 53,8                      | 51,7                      | 52,0                      | 48,6                      | 41,2                    |
| 24,6                                       | 38,8                      | 23,8                      | 23,1                      | 24,6                      | 24,6                      | 24,1                    |
| 13,7                                       | 13,6                      | 15,7                      | 17,4                      | 16,5                      | 21,1                      | 20,5                    |
| 58,0                                       | 43,8                      | 55,5                      | 54,4                      | 53,6                      | 51,8                      | 44,0                    |
| 1,8                                        | 2,1                       | 0,8                       | 1,7                       | 0,5                       | 0,4                       | 0,9                     |
| 2,2                                        | 2,3                       | 4,2                       | 4,6                       | 5,0                       | 4,7                       | 5,7                     |
| -                                          | -                         | -                         | -                         | -                         | -                         | -                       |
| 0,5                                        | 0,2                       | -                         | -                         | 0,2                       | -                         | 2,3                     |
| 0,7                                        | 0,7                       | 1,7                       | 1,5                       | 1,2                       | 0,6                       | 5,3                     |
| 0,0                                        | -                         | -                         | -                         | -                         | -                         | -                       |
| 0,0                                        | 0,0                       | 0,0                       | -                         | -                         | -                         | -                       |
| 0,1                                        | 0,1                       | 0,0                       | -                         | 0,0                       | -                         | 0,0                     |
| <b>5,3</b>                                 | <b>5,4</b>                | <b>6,7</b>                | <b>7,8</b>                | <b>6,9</b>                | <b>5,7</b>                | <b>14,2</b>             |
| <b>100,0</b>                               | <b>100,0</b>              | <b>100,0</b>              | <b>100,0</b>              | <b>100,0</b>              | <b>100,0</b>              | <b>100,0</b>            |

## Структура грошових витрат домогосподарств залежно від розміру

|                                                                                            | у домогосподарствах з середньодушовими        |                                                        |                                                           |
|--------------------------------------------------------------------------------------------|-----------------------------------------------|--------------------------------------------------------|-----------------------------------------------------------|
|                                                                                            | нижче прожиткового мінімуму<br>(1113,67 грн.) | нижче середнього рівня грошових доходів (1751,24 грн.) | нижче 50% середнього рівня грошових доходів (875,62 грн.) |
| <i>у середньому за місяць у розрахунку</i>                                                 |                                               |                                                        |                                                           |
| <b>Продукти харчування та безалкогольні напої</b>                                          | <b>55,7</b>                                   | <b>53,9</b>                                            | <b>57,4</b>                                               |
| Алкоголь                                                                                   | 1,9                                           | 2,1                                                    | 1,8                                                       |
| Тютюн                                                                                      | 1,7                                           | 1,7                                                    | 1,8                                                       |
| <b>Одяг і взуття</b>                                                                       | <b>8,3</b>                                    | <b>7,7</b>                                             | <b>9,0</b>                                                |
| товари                                                                                     | 8,1                                           | 7,5                                                    | 8,8                                                       |
| послуги                                                                                    | 0,2                                           | 0,2                                                    | 0,2                                                       |
| <b>Житло, вода, електроенергія, газ та інші види палива</b>                                | <b>10,7</b>                                   | <b>9,7</b>                                             | <b>9,2</b>                                                |
| товари                                                                                     | 7,4                                           | 6,8                                                    | 6,5                                                       |
| послуги                                                                                    | 3,3                                           | 2,9                                                    | 2,7                                                       |
| <i>Довідково: оплата житла, комунальних продуктів та послуг</i>                            | 9,6                                           | 7,9                                                    | 8,1                                                       |
| <b>Меблі, предмети домашнього побуту, побутова техніка та щоденне обслуговування житла</b> | <b>1,5</b>                                    | <b>2,3</b>                                             | <b>1,3</b>                                                |
| товари                                                                                     | 1,4                                           | 2,2                                                    | 1,3                                                       |
| послуги                                                                                    | 0,1                                           | 0,1                                                    | 0,0                                                       |
| <b>Охорона здоров'я</b>                                                                    | <b>3,0</b>                                    | <b>3,0</b>                                             | <b>2,1</b>                                                |
| товари                                                                                     | 2,2                                           | 1,8                                                    | 1,1                                                       |
| послуги                                                                                    | 0,8                                           | 1,2                                                    | 1,0                                                       |
| <b>Транспорт</b>                                                                           | <b>1,5</b>                                    | <b>2,7</b>                                             | <b>1,6</b>                                                |
| товари                                                                                     | 0,5                                           | 1,2                                                    | 0,5                                                       |
| послуги                                                                                    | 1,0                                           | 1,5                                                    | 1,1                                                       |
| <b>Зв'язок</b>                                                                             | <b>2,9</b>                                    | <b>3,0</b>                                             | <b>2,9</b>                                                |
| товари                                                                                     | 0,2                                           | 0,1                                                    | 0,1                                                       |
| послуги                                                                                    | 2,7                                           | 2,9                                                    | 2,8                                                       |
| <b>Відпочинок і культура</b>                                                               | <b>1,3</b>                                    | <b>1,5</b>                                             | <b>1,1</b>                                                |
| товари                                                                                     | 1,0                                           | 1,1                                                    | 0,7                                                       |
| послуги                                                                                    | 0,3                                           | 0,4                                                    | 0,4                                                       |
| <b>Освіта</b>                                                                              | <b>1,2</b>                                    | <b>1,5</b>                                             | <b>2,0</b>                                                |
| <b>Ресторани та готелі</b>                                                                 | <b>1,6</b>                                    | <b>1,6</b>                                             | <b>2,2</b>                                                |
| <i>з них харчування поза домом</i>                                                         | 1,1                                           | 1,4                                                    | 1,4                                                       |
| <b>Різні товари і послуги</b>                                                              | <b>3,6</b>                                    | <b>3,1</b>                                             | <b>3,3</b>                                                |
| товари                                                                                     | 2,3                                           | 2,1                                                    | 2,2                                                       |
| послуги                                                                                    | 1,3                                           | 1,0                                                    | 1,1                                                       |

## середньодушових еквівалентних грошових доходів за 2013 р.

| грошовими доходами у місяць                           |                                                          |                                                           |                                                           |
|-------------------------------------------------------|----------------------------------------------------------|-----------------------------------------------------------|-----------------------------------------------------------|
| нижче медіанного рівня грошових доходів (1604,0 грн.) | нижче 50% медіанного рівня грошових доходів (802,0 грн.) | нижче 60% медіанного рівня грошових доходів (962,40 грн.) | нижче 75% медіанного рівня грошових доходів (1203,0 грн.) |
| <i>на одне домогосподарство, відсотків</i>            |                                                          |                                                           |                                                           |
| 53,5                                                  | 56,0                                                     | 57,5                                                      | 52,8                                                      |
| 2,0                                                   | 1,9                                                      | 1,7                                                       | 2,1                                                       |
| 1,6                                                   | 2,3                                                      | 1,7                                                       | 1,6                                                       |
| 7,8                                                   | 9,1                                                      | 9,0                                                       | 8,3                                                       |
| 7,6                                                   | 8,9                                                      | 8,8                                                       | 8,1                                                       |
| 0,2                                                   | 0,2                                                      | 0,2                                                       | 0,2                                                       |
| 9,9                                                   | 10,0                                                     | 10,2                                                      | 9,8                                                       |
| 7,0                                                   | 6,8                                                      | 6,5                                                       | 6,8                                                       |
| 2,9                                                   | 3,2                                                      | 3,7                                                       | 3,0                                                       |
| 8,1                                                   | 8,7                                                      | 9,0                                                       | 8,4                                                       |
| 2,2                                                   | 1,1                                                      | 1,3                                                       | 1,9                                                       |
| 2,1                                                   | 1,0                                                      | 1,3                                                       | 1,8                                                       |
| 0,1                                                   | 0,1                                                      | 0,0                                                       | 0,1                                                       |
| 3,1                                                   | 1,9                                                      | 2,2                                                       | 3,4                                                       |
| 1,9                                                   | 1,1                                                      | 1,1                                                       | 2,2                                                       |
| 1,2                                                   | 0,8                                                      | 1,1                                                       | 1,2                                                       |
| 2,4                                                   | 1,7                                                      | 1,5                                                       | 2,3                                                       |
| 1,0                                                   | 0,4                                                      | 0,5                                                       | 1,2                                                       |
| 1,4                                                   | 1,3                                                      | 1,0                                                       | 1,1                                                       |
| 3,1                                                   | 3,1                                                      | 2,6                                                       | 2,9                                                       |
| 0,2                                                   | 0,2                                                      | 0,1                                                       | 0,2                                                       |
| 2,9                                                   | 2,9                                                      | 2,5                                                       | 2,7                                                       |
| 1,4                                                   | 0,9                                                      | 1,1                                                       | 1,4                                                       |
| 1,0                                                   | 0,6                                                      | 0,7                                                       | 1,0                                                       |
| 0,4                                                   | 0,3                                                      | 0,4                                                       | 0,4                                                       |
| 1,7                                                   | 2,4                                                      | 1,8                                                       | 1,7                                                       |
| 1,6                                                   | 2,1                                                      | 2,0                                                       | 1,7                                                       |
| 1,4                                                   | 1,7                                                      | 1,3                                                       | 1,3                                                       |
| 3,2                                                   | 3,2                                                      | 3,4                                                       | 3,5                                                       |
| 2,2                                                   | 2,2                                                      | 2,3                                                       | 2,2                                                       |
| 1,0                                                   | 1,0                                                      | 1,1                                                       | 1,3                                                       |

## Структура грошових витрат домогосподарств залежно

|                                                                          | у домогосподарствах з середньодушовими     |                                                        |                                                           |
|--------------------------------------------------------------------------|--------------------------------------------|--------------------------------------------------------|-----------------------------------------------------------|
|                                                                          | нижче прожиткового мінімуму (1113,67 грн.) | нижче середнього рівня грошових доходів (1751,24 грн.) | нижче 50% середнього рівня грошових доходів (875,62 грн.) |
| <i>у середньому за місяць у розрахунку</i>                               |                                            |                                                        |                                                           |
| <b>Споживчі грошові витрати</b>                                          | <b>94,9</b>                                | <b>93,8</b>                                            | <b>95,7</b>                                               |
| <b><i>Розподіл споживчих грошових витрат:</i></b>                        |                                            |                                                        |                                                           |
| продовольчі товари                                                       | 59,3                                       | 57,7                                                   | 61,0                                                      |
| непродовольчі товари                                                     | 23,1                                       | 22,8                                                   | 21,2                                                      |
| послуги                                                                  | 12,5                                       | 13,3                                                   | 13,5                                                      |
| <i>Довідково: витрати на продовольчі товари та харчування поза домом</i> | 60,4                                       | 59,1                                                   | 62,4                                                      |
| Витрати на особисте підсобне господарство                                | 2,4                                        | 2,5                                                    | 2,3                                                       |
| Допомога родичам, іншим особам                                           | 2,2                                        | 2,6                                                    | 1,5                                                       |
| Купівля нерухомості                                                      | -                                          | -                                                      | -                                                         |
| Капітальний ремонт, будівництво житла та інших будівель                  | -                                          | 0,2                                                    | -                                                         |
| Купівля акцій, сертифікатів, валюти, вклади до банків                    | 0,3                                        | 0,9                                                    | 0,1                                                       |
| Аліменти                                                                 | -                                          | 0,0                                                    | -                                                         |
| Податки, збори, внески                                                   | 0,0                                        | 0,0                                                    | -                                                         |
| Інші витрати                                                             | 0,2                                        | 0,0                                                    | 0,4                                                       |
| <b>Неспоживчі грошові витрати</b>                                        | <b>5,1</b>                                 | <b>6,2</b>                                             | <b>4,3</b>                                                |
| <b>Всього грошових витрат</b>                                            | <b>100,0</b>                               | <b>100,0</b>                                           | <b>100,0</b>                                              |

## від розміру середньодушових еквівалентних грошових доходів за 2013 р.

| грошовими доходами у місяць                           |                                                          |                                                           |                                                           |
|-------------------------------------------------------|----------------------------------------------------------|-----------------------------------------------------------|-----------------------------------------------------------|
| нижче медіанного рівня грошових доходів (1604,0 грн.) | нижче 50% медіанного рівня грошових доходів (802,0 грн.) | нижче 60% медіанного рівня грошових доходів (962,40 грн.) | нижче 75% медіанного рівня грошових доходів (1203,0 грн.) |
| <i>на одне домогосподарство, відсотків</i>            |                                                          |                                                           |                                                           |
| 93,5                                                  | 95,7                                                     | 96,0                                                      | 93,4                                                      |
| 57,1                                                  | 60,2                                                     | 60,9                                                      | 56,5                                                      |
| 23,0                                                  | 21,2                                                     | 21,3                                                      | 23,5                                                      |
| 13,4                                                  | 14,3                                                     | 13,8                                                      | 13,4                                                      |
| 58,5                                                  | 61,9                                                     | 62,2                                                      | 57,8                                                      |
| 2,7                                                   | 2,0                                                      | 2,2                                                       | 2,6                                                       |
| 2,8                                                   | 1,7                                                      | 1,5                                                       | 3,3                                                       |
| -                                                     | -                                                        | -                                                         | -                                                         |
| 0,1                                                   | -                                                        | -                                                         | -                                                         |
| 0,9                                                   | 0,1                                                      | 0,0                                                       | 0,6                                                       |
| -                                                     | -                                                        | -                                                         | -                                                         |
| 0,0                                                   | -                                                        | 0,0                                                       | 0,0                                                       |
| 0,0                                                   | 0,5                                                      | 0,3                                                       | 0,1                                                       |
| 6,5                                                   | 4,3                                                      | 4,0                                                       | 6,6                                                       |
| 100,0                                                 | 100,0                                                    | 100,0                                                     | 100,0                                                     |

## Грошові витрати домогосподарств залежно від

|                                                                                            | Всі домогосподарства | у тому числі з середньодушовими     |                |                |                |
|--------------------------------------------------------------------------------------------|----------------------|-------------------------------------|----------------|----------------|----------------|
|                                                                                            |                      | до 480,0                            | 480,1-840,0    | 840,1-1200,0   | 1200,1-1560,0  |
|                                                                                            |                      | у середньому за місяць у розрахунку |                |                |                |
| <b>Продукти харчування та безалкогольні напої</b>                                          | <b>1830,81</b>       | -                                   | <b>1599,81</b> | <b>1520,45</b> | <b>1629,18</b> |
| Алкоголь                                                                                   | 79,45                | -                                   | 49,43          | 54,73          | 57,40          |
| Тютюн                                                                                      | 63,65                | -                                   | 27,71          | 51,38          | 43,28          |
| <b>Одяг і взуття</b>                                                                       | <b>318,18</b>        | -                                   | <b>247,19</b>  | <b>209,50</b>  | <b>234,26</b>  |
| товари                                                                                     | 311,67               | -                                   | 242,20         | 204,76         | 229,03         |
| послуги                                                                                    | 6,51                 | -                                   | 4,99           | 4,74           | 5,23           |
| <b>Житло, вода, електроенергія, газ та інші види палива</b>                                | <b>331,37</b>        | -                                   | <b>281,21</b>  | <b>284,86</b>  | <b>313,54</b>  |
| товари                                                                                     | 226,76               | -                                   | 172,82         | 194,25         | 212,51         |
| послуги                                                                                    | 104,61               | -                                   | 108,39         | 90,61          | 101,03         |
| <i>Довідково: оплата житла, комунальних продуктів та послуг</i>                            | 272,88               | -                                   | 259,50         | 253,37         | 257,69         |
| <b>Меблі, предмети домашнього побуту, побутова техніка та щоденне обслуговування житла</b> | <b>86,01</b>         | -                                   | <b>31,07</b>   | <b>52,61</b>   | <b>56,48</b>   |
| товари                                                                                     | 81,98                | -                                   | 30,82          | 50,67          | 54,45          |
| послуги                                                                                    | 4,03                 | -                                   | 0,25           | 1,94           | 2,03           |
| <b>Охорона здоров'я</b>                                                                    | <b>113,03</b>        | -                                   | <b>43,32</b>   | <b>77,99</b>   | <b>93,76</b>   |
| товари                                                                                     | 61,23                | -                                   | 22,57          | 55,50          | 51,46          |
| послуги                                                                                    | 51,80                | -                                   | 20,75          | 22,49          | 42,30          |
| <b>Транспорт</b>                                                                           | <b>253,85</b>        | -                                   | <b>26,09</b>   | <b>58,02</b>   | <b>93,10</b>   |
| товари                                                                                     | 179,41               | -                                   | 8,20           | 16,33          | 44,37          |
| послуги                                                                                    | 74,44                | -                                   | 17,89          | 41,69          | 48,73          |
| <b>Зв'язок</b>                                                                             | <b>109,39</b>        | -                                   | <b>74,65</b>   | <b>74,96</b>   | <b>101,01</b>  |
| товари                                                                                     | 5,32                 | -                                   | 3,85           | 2,70           | 6,14           |
| послуги                                                                                    | 104,07               | -                                   | 70,80          | 72,26          | 94,87          |
| <b>Відпочинок і культура</b>                                                               | <b>64,22</b>         | -                                   | <b>26,81</b>   | <b>46,68</b>   | <b>41,83</b>   |
| товари                                                                                     | 39,76                | -                                   | 16,78          | 38,03          | 27,46          |
| послуги                                                                                    | 24,46                | -                                   | 10,03          | 8,65           | 14,37          |
| <b>Освіта</b>                                                                              | <b>49,76</b>         | -                                   | <b>32,24</b>   | <b>38,15</b>   | <b>63,99</b>   |
| <b>Ресторани та готелі</b>                                                                 | <b>81,75</b>         | -                                   | <b>64,53</b>   | <b>35,94</b>   | <b>50,35</b>   |
| <i>з них харчування поза домом</i>                                                         | 63,91                | -                                   | 50,78          | 20,11          | 45,54          |
| <b>Різні товари та послуги</b>                                                             | <b>124,67</b>        | -                                   | <b>87,96</b>   | <b>104,24</b>  | <b>97,16</b>   |
| товари                                                                                     | 78,56                | -                                   | 62,29          | 68,58          | 66,01          |
| послуги                                                                                    | 46,11                | -                                   | 25,67          | 35,66          | 31,15          |

## розміру середньодушових еквівалентних загальних доходів за 2013р.

| загальними доходами у місяць, грн.    |                   |                   |                   |                   |                   |                 |
|---------------------------------------|-------------------|-------------------|-------------------|-------------------|-------------------|-----------------|
| 1560,1-<br>1920,0                     | 1920,1-<br>2280,0 | 2280,1-<br>2640,0 | 2640,1-<br>3000,0 | 3000,1-<br>3360,0 | 3360,1-<br>3720,0 | понад<br>3720,0 |
| <i>на одне домогосподарство, грн.</i> |                   |                   |                   |                   |                   |                 |
| 1958,72                               | 1848,30           | 1913,68           | 2262,53           | 1600,17           | 2626,69           | 2138,52         |
| 84,49                                 | 84,82             | 102,23            | 107,26            | 90,11             | 115,33            | 124,09          |
| 72,90                                 | 91,94             | 83,37             | 61,96             | 37,92             | 64,45             | 62,75           |
| 280,61                                | 407,88            | 407,07            | 426,97            | 379,65            | 515,57            | 429,01          |
| 272,93                                | 401,41            | 399,72            | 417,84            | 371,95            | 507,73            | 423,86          |
| 7,68                                  | 6,47              | 7,35              | 9,13              | 7,70              | 7,84              | 5,15            |
| 327,65                                | 326,41            | 332,71            | 369,75            | 290,40            | 488,12            | 534,44          |
| 230,13                                | 242,84            | 242,00            | 244,22            | 203,43            | 324,87            | 263,82          |
| 97,52                                 | 83,57             | 90,71             | 125,53            | 86,97             | 163,25            | 270,62          |
| 262,42                                | 256,42            | 296,68            | 329,39            | 269,01            | 293,22            | 406,35          |
| 93,89                                 | 114,66            | 76,47             | 108,26            | 73,17             | 267,66            | 126,65          |
| 89,50                                 | 106,35            | 73,25             | 102,70            | 71,82             | 263,96            | 122,03          |
| 4,39                                  | 8,31              | 3,22              | 5,56              | 1,35              | 3,70              | 4,62            |
| 133,03                                | 100,86            | 134,07            | 132,59            | 135,60            | 129,76            | 203,05          |
| 74,97                                 | 53,26             | 61,40             | 69,11             | 58,35             | 98,06             | 98,93           |
| 58,06                                 | 47,60             | 72,67             | 63,48             | 77,25             | 31,70             | 104,12          |
| 116,60                                | 811,30            | 149,17            | 202,91            | 223,24            | 259,13            | 412,24          |
| 50,31                                 | 728,84            | 45,75             | 92,26             | 87,61             | 123,79            | 262,03          |
| 66,29                                 | 82,46             | 103,42            | 110,65            | 135,63            | 135,34            | 150,21          |
| 106,01                                | 110,86            | 123,72            | 139,85            | 127,15            | 139,92            | 162,82          |
| 6,77                                  | 4,39              | 2,39              | 2,86              | 9,80              | 9,63              | 5,48            |
| 99,24                                 | 106,47            | 121,33            | 136,99            | 117,35            | 130,29            | 157,34          |
| 55,73                                 | 69,51             | 81,68             | 61,49             | 48,06             | 440,08            | 127,53          |
| 41,39                                 | 49,76             | 61,22             | 30,75             | 28,83             | 100,85            | 48,86           |
| 14,34                                 | 19,75             | 20,46             | 30,74             | 19,23             | 339,23            | 78,67           |
| 31,50                                 | 45,48             | 71,02             | 49,99             | 69,61             | 46,37             | 63,45           |
| 71,59                                 | 91,58             | 101,05            | 120,32            | 68,65             | 283,92            | 225,72          |
| 58,71                                 | 61,94             | 81,42             | 95,21             | 51,81             | 273,73            | 156,48          |
| 99,53                                 | 156,74            | 157,11            | 154,94            | 158,37            | 242,70            | 166,79          |
| 68,15                                 | 83,75             | 94,99             | 97,72             | 101,76            | 166,37            | 99,89           |
| 31,38                                 | 72,99             | 62,12             | 57,22             | 56,61             | 76,33             | 66,90           |

## Грошові витрати домогосподарств залежно від

|                                                                          | Всі домогосподарства | у тому числі з середньодушовими     |                |                |                |
|--------------------------------------------------------------------------|----------------------|-------------------------------------|----------------|----------------|----------------|
|                                                                          |                      | до 480,0                            | 480,1-840,0    | 840,1-1200,0   | 1200,1-1560,0  |
|                                                                          |                      | у середньому за місяць у розрахунку |                |                |                |
| <b>Споживчі грошові витрати</b>                                          | <b>3506,14</b>       | -                                   | <b>2592,02</b> | <b>2609,51</b> | <b>2875,34</b> |
| <b>Розподіл споживчих грошових витрат:</b>                               |                      |                                     |                |                |                |
| продовольчі товари                                                       | 1973,91              | -                                   | 1676,95        | 1626,56        | 1729,86        |
| непродовольчі товари                                                     | 984,69               | -                                   | 559,53         | 630,82         | 691,43         |
| послуги                                                                  | 547,54               | -                                   | 355,54         | 352,13         | 454,05         |
| <i>Довідково: витрати на продовольчі товари та харчування поза домом</i> | 2037,82              | -                                   | 1727,73        | 1646,67        | 1775,40        |
| Витрати на особисте підсобне господарство                                | 75,27                | -                                   | 29,47          | 45,30          | 62,85          |
| Допомога родичам, іншим особам                                           | 115,98               | -                                   | 30,76          | 52,89          | 76,41          |
| Купівля нерухомості                                                      | -                    | -                                   | -              | -              | -              |
| Капітальний ремонт, будівництво житла та інших будівель                  | 11,86                | -                                   | -              | -              | 5,02           |
| Купівля акцій, сертифікатів, валюти, вклади до банків                    | 43,75                | -                                   | -              | 4,05           | 27,57          |
| Аліменти                                                                 | 0,27                 | -                                   | -              | -              | -              |
| Податки, збори, внески                                                   | 0,49                 | -                                   | -              | 0,15           | 0,34           |
| Інші витрати                                                             | 1,95                 | -                                   | -              | 6,62           | 0,21           |
| <b>Неспоживчі грошові витрати</b>                                        | <b>249,57</b>        | -                                   | <b>60,23</b>   | <b>109,01</b>  | <b>172,40</b>  |
| <b>Всього грошових витрат</b>                                            | <b>3755,71</b>       | -                                   | <b>2652,25</b> | <b>2718,52</b> | <b>3047,74</b> |
| Кількість домогосподарств (тисяч)                                        | 819,8                | -                                   | 27,5           | 67,1           | 200,6          |
| Середній еквівалентний розмір домогосподарства (осіб)                    | 2,41                 | -                                   | 2,91           | 2,75           | 2,42           |
| Кількість обстежених домогосподарств                                     | 601                  | -                                   | 18             | 58             | 147            |



**розміру середньодушових еквівалентних загальних доходів за 2013р.**

| <b>загальними доходами у місяць, грн.</b> |                           |                           |                           |                           |                           |                         |
|-------------------------------------------|---------------------------|---------------------------|---------------------------|---------------------------|---------------------------|-------------------------|
| <b>1560,1-<br/>1920,0</b>                 | <b>1920,1-<br/>2280,0</b> | <b>2280,1-<br/>2640,0</b> | <b>2640,1-<br/>3000,0</b> | <b>3000,1-<br/>3360,0</b> | <b>3360,1-<br/>3720,0</b> | <b>понад<br/>3720,0</b> |
| <i>на одне домогосподарство, грн.</i>     |                           |                           |                           |                           |                           |                         |
| <b>3432,25</b>                            | <b>4260,34</b>            | <b>3733,35</b>            | <b>4198,82</b>            | <b>3302,10</b>            | <b>5619,70</b>            | <b>4777,06</b>          |
| 2116,11                                   | 2025,06                   | 2099,28                   | 2431,75                   | 1728,20                   | 2806,47                   | 2325,36                 |
| 834,15                                    | 1670,60                   | 980,72                    | 1057,46                   | 933,55                    | 1595,26                   | 1324,90                 |
| 481,99                                    | 564,68                    | 653,35                    | 709,61                    | 640,35                    | 1217,97                   | 1126,80                 |
| 2174,82                                   | 2087,00                   | 2180,70                   | 2526,96                   | 1780,01                   | 3080,20                   | 2481,84                 |
| 77,53                                     | 100,96                    | 92,47                     | 74,24                     | 129,03                    | 49,20                     | 46,73                   |
| 93,20                                     | 110,12                    | 188,95                    | 168,22                    | 167,91                    | 397,82                    | 320,48                  |
| -                                         | -                         | -                         | -                         | -                         | -                         | -                       |
| 4,00                                      | 24,32                     | 3,80                      | -                         | -                         | 15,98                     | 123,74                  |
| 34,44                                     | 21,54                     | 69,38                     | 70,85                     | 83,39                     | 24,38                     | 287,38                  |
| 1,22                                      | -                         | -                         | -                         | -                         | -                         | -                       |
| -                                         | 1,85                      | 0,88                      | -                         | -                         | -                         | -                       |
| -                                         | 5,52                      | 4,58                      | 0,55                      | -                         | 0,25                      | 0,18                    |
| <b>210,39</b>                             | <b>264,31</b>             | <b>360,06</b>             | <b>313,86</b>             | <b>380,33</b>             | <b>487,63</b>             | <b>778,51</b>           |
| <b>3642,64</b>                            | <b>4524,65</b>            | <b>4093,41</b>            | <b>4512,68</b>            | <b>3682,43</b>            | <b>6107,33</b>            | <b>5555,57</b>          |
| 181,9                                     | 146,1                     | 57,5                      | 56,9                      | 36,2                      | 13,7                      | 32,3                    |
| 2,44                                      | 2,50                      | 2,38                      | 2,26                      | 1,82                      | 2,07                      | 1,86                    |
| 131                                       | 104                       | 45                        | 37                        | 25                        | 12                        | 24                      |

## Грошові витрати домогосподарств залежно від

|                                                                                            | у домогосподарствах з середньодушовими        |                                                            |                                                              |
|--------------------------------------------------------------------------------------------|-----------------------------------------------|------------------------------------------------------------|--------------------------------------------------------------|
|                                                                                            | нижче прожиткового мінімуму<br>(1113,67 грн.) | нижче середнього рівня загальних доходів<br>(1884,87 грн.) | нижче 50% середнього рівня грошових доходів<br>(942,44 грн.) |
|                                                                                            | <i>у середньому за місяць у розрахунку</i>    |                                                            |                                                              |
| <b>Продукти харчування та безалкогольні напої</b>                                          | <b>1589,84</b>                                | <b>1725,07</b>                                             | <b>1619,12</b>                                               |
| Алкоголь                                                                                   | 52,62                                         | 65,70                                                      | 44,11                                                        |
| Тютюн                                                                                      | 48,06                                         | 53,58                                                      | 43,71                                                        |
| <b>Одяг і взуття</b>                                                                       | <b>228,45</b>                                 | <b>250,68</b>                                              | <b>246,10</b>                                                |
| товари                                                                                     | 223,45                                        | 244,65                                                     | 240,68                                                       |
| послуги                                                                                    | 5,00                                          | 6,03                                                       | 5,42                                                         |
| <b>Житло, вода, електроенергія, газ та інші види палива</b>                                | <b>290,85</b>                                 | <b>311,90</b>                                              | <b>314,59</b>                                                |
| товари                                                                                     | 187,42                                        | 213,54                                                     | 173,09                                                       |
| послуги                                                                                    | 103,43                                        | 98,36                                                      | 141,50                                                       |
| <i>Довідково: оплата житла, комунальних продуктів та послуг</i>                            | 271,03                                        | 257,33                                                     | 286,88                                                       |
| <b>Меблі, предмети домашнього побуту, побутова техніка та щоденне обслуговування житла</b> | <b>39,46</b>                                  | <b>69,19</b>                                               | <b>33,86</b>                                                 |
| товари                                                                                     | 37,55                                         | 66,34                                                      | 33,66                                                        |
| послуги                                                                                    | 1,91                                          | 2,85                                                       | 0,20                                                         |
| <b>Охорона здоров'я</b>                                                                    | <b>62,22</b>                                  | <b>95,29</b>                                               | <b>37,82</b>                                                 |
| товари                                                                                     | 39,06                                         | 55,03                                                      | 20,80                                                        |
| послуги                                                                                    | 23,16                                         | 40,26                                                      | 17,02                                                        |
| <b>Транспорт</b>                                                                           | <b>44,21</b>                                  | <b>89,99</b>                                               | <b>22,39</b>                                                 |
| товари                                                                                     | 14,60                                         | 39,51                                                      | 6,59                                                         |
| послуги                                                                                    | 29,61                                         | 50,48                                                      | 15,80                                                        |
| <b>Зв'язок</b>                                                                             | <b>79,26</b>                                  | <b>97,37</b>                                               | <b>68,24</b>                                                 |
| товари                                                                                     | 4,07                                          | 5,84                                                       | 3,10                                                         |
| послуги                                                                                    | 75,19                                         | 91,53                                                      | 65,14                                                        |
| <b>Відпочинок і культура</b>                                                               | <b>36,14</b>                                  | <b>47,26</b>                                               | <b>27,40</b>                                                 |
| товари                                                                                     | 25,67                                         | 33,86                                                      | 18,00                                                        |
| послуги                                                                                    | 10,47                                         | 13,40                                                      | 9,40                                                         |
| <b>Освіта</b>                                                                              | <b>40,98</b>                                  | <b>46,70</b>                                               | <b>26,17</b>                                                 |
| <b>Ресторани та готелі</b>                                                                 | <b>55,28</b>                                  | <b>57,25</b>                                               | <b>53,99</b>                                                 |
| <i>з них харчування поза домом</i>                                                         | 34,84                                         | 47,31                                                      | 42,92                                                        |
| <b>Різні товари та послуги</b>                                                             | <b>98,30</b>                                  | <b>99,26</b>                                               | <b>87,35</b>                                                 |
| товари                                                                                     | 67,26                                         | 67,45                                                      | 63,23                                                        |
| послуги                                                                                    | 31,04                                         | 31,81                                                      | 24,12                                                        |

## середньодушових еквівалентних загальних доходів за 2013 р.

| загальними доходами у місяць                            |                                                            |                                                             |                                                             |
|---------------------------------------------------------|------------------------------------------------------------|-------------------------------------------------------------|-------------------------------------------------------------|
| нижче медіанного рівня загальних доходів (1721,45 грн.) | нижче 50% медіанного рівня загальних доходів (860,73 грн.) | нижче 60% медіанного рівня загальних доходів (1032,87 грн.) | нижче 75% медіанного рівня загальних доходів (1291,09 грн.) |
| <i>на одне домогосподарство, грн.</i>                   |                                                            |                                                             |                                                             |
| 1694,88                                                 | 1575,19                                                    | 1612,54                                                     | 1591,68                                                     |
| 61,53                                                   | 48,35                                                      | 53,72                                                       | 58,20                                                       |
| 54,06                                                   | 25,91                                                      | 48,15                                                       | 38,86                                                       |
| 229,19                                                  | 241,60                                                     | 241,80                                                      | 217,79                                                      |
| 223,46                                                  | 236,21                                                     | 237,15                                                      | 211,73                                                      |
| 5,73                                                    | 5,39                                                       | 4,65                                                        | 6,06                                                        |
| 305,33                                                  | 281,18                                                     | 290,98                                                      | 289,82                                                      |
| 208,61                                                  | 174,82                                                     | 185,18                                                      | 193,30                                                      |
| 96,72                                                   | 106,36                                                     | 105,80                                                      | 96,52                                                       |
| 256,10                                                  | 260,87                                                     | 269,66                                                      | 260,18                                                      |
| 63,81                                                   | 32,32                                                      | 39,90                                                       | 47,22                                                       |
| 61,50                                                   | 32,08                                                      | 37,94                                                       | 46,06                                                       |
| 2,31                                                    | 0,24                                                       | 1,96                                                        | 1,16                                                        |
| 90,18                                                   | 40,68                                                      | 54,10                                                       | 69,40                                                       |
| 52,69                                                   | 21,28                                                      | 35,89                                                       | 44,76                                                       |
| 37,49                                                   | 19,40                                                      | 18,21                                                       | 24,64                                                       |
| 76,76                                                   | 25,27                                                      | 47,40                                                       | 68,77                                                       |
| 29,92                                                   | 7,66                                                       | 16,23                                                       | 23,78                                                       |
| 46,84                                                   | 17,61                                                      | 31,17                                                       | 44,99                                                       |
| 92,83                                                   | 73,52                                                      | 79,81                                                       | 87,14                                                       |
| 4,50                                                    | 3,61                                                       | 4,54                                                        | 7,52                                                        |
| 88,33                                                   | 69,91                                                      | 75,27                                                       | 79,62                                                       |
| 45,28                                                   | 27,83                                                      | 35,60                                                       | 42,88                                                       |
| 32,61                                                   | 17,19                                                      | 25,48                                                       | 28,91                                                       |
| 12,67                                                   | 10,64                                                      | 10,12                                                       | 13,97                                                       |
| 53,43                                                   | 30,15                                                      | 42,88                                                       | 53,89                                                       |
| 48,46                                                   | 62,76                                                      | 50,24                                                       | 52,59                                                       |
| 41,72                                                   | 49,90                                                      | 35,38                                                       | 36,83                                                       |
| 94,96                                                   | 88,06                                                      | 101,93                                                      | 100,52                                                      |
| 65,00                                                   | 62,32                                                      | 69,75                                                       | 67,64                                                       |
| 29,96                                                   | 25,74                                                      | 32,18                                                       | 32,88                                                       |

## Грошові витрати домогосподарств залежно від розміру

|                                                                          | у домогосподарствах з середньодушовими                     |                                                         |                                                           |
|--------------------------------------------------------------------------|------------------------------------------------------------|---------------------------------------------------------|-----------------------------------------------------------|
|                                                                          | нижче 50% середнього рівня грошових доходів (1113,67 грн.) | нижче середнього рівня загальних доходів (1884,87 грн.) | нижче 50% середнього рівня грошових доходів (942,44 грн.) |
|                                                                          | <i>у середньому за місяць у розрахунку</i>                 |                                                         |                                                           |
| <b>Споживчі грошові витрати</b>                                          | <b>2665,67</b>                                             | <b>3009,24</b>                                          | <b>2624,85</b>                                            |
| <b><i>Розподіл споживчих грошових витрат:</i></b>                        |                                                            |                                                         |                                                           |
| продовольчі товари                                                       | 1690,52                                                    | 1844,35                                                 | 1706,94                                                   |
| непродовольчі товари                                                     | 599,08                                                     | 726,22                                                  | 559,15                                                    |
| послуги                                                                  | 376,07                                                     | 438,67                                                  | 358,76                                                    |
| <i>Довідково: витрати на продовольчі товари та харчування поза домом</i> | 1725,36                                                    | 1891,66                                                 | 1749,86                                                   |
| Витрати на особисте підсобне господарство                                | 47,51                                                      | 63,23                                                   | 26,63                                                     |
| Допомога родичам, іншим особам                                           | 41,70                                                      | 77,26                                                   | 30,93                                                     |
| Купівля нерухомості                                                      | -                                                          | -                                                       | -                                                         |
| Капітальний ремонт, будівництво житла та інших будівель                  | -                                                          | 3,69                                                    | -                                                         |
| Купівля акцій, сертифікатів, валюти, вклади до банків                    | 2,27                                                       | 25,65                                                   | -                                                         |
| Аліменти                                                                 | -                                                          | 0,47                                                    | -                                                         |
| Податки, збори, внески                                                   | -                                                          | 0,17                                                    | -                                                         |
| Інші витрати                                                             | 6,30                                                       | 1,04                                                    | -                                                         |
| <b>Неспоживчі грошові витрати</b>                                        | <b>97,78</b>                                               | <b>171,51</b>                                           | <b>57,56</b>                                              |
| <b>Всього грошових витрат</b>                                            | <b>2763,45</b>                                             | <b>3180,75</b>                                          | <b>2682,41</b>                                            |
| Кількість домогосподарств (тисяч)                                        | 70,5                                                       | 470,3                                                   | 34,2                                                      |
| Середній еквівалентний розмір домогосподарства (осіб)                    | 2,98                                                       | 2,49                                                    | 2,83                                                      |
| Кількість обстежених домогосподарств                                     | 56                                                         | 349                                                     | 24                                                        |

## середньодушових еквівалентних загальних доходів за 2013 р.

| загальними доходами у місяць                            |                                                            |                                                             |                                                             |
|---------------------------------------------------------|------------------------------------------------------------|-------------------------------------------------------------|-------------------------------------------------------------|
| нижче медіанного рівня загальних доходів (1721,45 грн.) | нижче 50% медіанного рівня загальних доходів (860,73 грн.) | нижче 60% медіанного рівня загальних доходів (1032,87 грн.) | нижче 75% медіанного рівня загальних доходів (1291,09 грн.) |
| <i>на одне домогосподарство, грн.</i>                   |                                                            |                                                             |                                                             |
| 2910,70                                                 | 2552,82                                                    | 2699,05                                                     | 2718,76                                                     |
| 1810,47                                                 | 1649,45                                                    | 1714,41                                                     | 1688,74                                                     |
| 678,29                                                  | 555,17                                                     | 612,16                                                      | 623,70                                                      |
| 421,94                                                  | 348,20                                                     | 372,48                                                      | 406,32                                                      |
| 1852,19                                                 | 1699,35                                                    | 1749,79                                                     | 1725,57                                                     |
| 58,32                                                   | 27,65                                                      | 48,65                                                       | 45,76                                                       |
| 67,63                                                   | 29,87                                                      | 42,42                                                       | 49,14                                                       |
| -                                                       | -                                                          | -                                                           | -                                                           |
| 4,44                                                    | -                                                          | -                                                           | -                                                           |
| 21,05                                                   | -                                                          | 1,04                                                        | 7,48                                                        |
| 0,57                                                    | -                                                          | -                                                           | -                                                           |
| 0,20                                                    | -                                                          | -                                                           | 0,08                                                        |
| 1,24                                                    | -                                                          | 7,00                                                        | 3,67                                                        |
| <b>153,45</b>                                           | <b>57,52</b>                                               | <b>99,11</b>                                                | <b>106,13</b>                                               |
| <b>3064,15</b>                                          | <b>2610,34</b>                                             | <b>2798,16</b>                                              | <b>2824,89</b>                                              |
| 391,2                                                   | 29,4                                                       | 63,4                                                        | 122,5                                                       |
| 2,50                                                    | 2,83                                                       | 3,02                                                        | 2,74                                                        |
| 291                                                     | 20                                                         | 48                                                          | 96                                                          |

## Структура грошових витрат домогосподарств залежно від розміру

|                                                                                            | Всі домогосподарства | у тому числі з середньодушовими     |             |              |               |
|--------------------------------------------------------------------------------------------|----------------------|-------------------------------------|-------------|--------------|---------------|
|                                                                                            |                      | до 480,0                            | 480,1-840,0 | 840,1-1200,0 | 1200,1-1560,0 |
|                                                                                            |                      | у середньому за місяць у розрахунку |             |              |               |
| <b>Продукти харчування та безалкогольні напої</b>                                          | <b>48,8</b>          | -                                   | <b>60,3</b> | <b>56,0</b>  | <b>53,3</b>   |
| Алкоголь                                                                                   | 2,1                  | -                                   | 1,9         | 2,0          | 1,9           |
| Тютюн                                                                                      | 1,7                  | -                                   | 1,0         | 1,9          | 1,4           |
| <b>Одяг і взуття</b>                                                                       | <b>8,5</b>           | -                                   | <b>9,4</b>  | <b>7,7</b>   | <b>7,7</b>    |
| товари                                                                                     | 8,3                  | -                                   | 9,2         | 7,5          | 7,5           |
| послуги                                                                                    | 0,2                  | -                                   | 0,2         | 0,2          | 0,2           |
| <b>Житло, вода, електроенергія, газ та інші види палива</b>                                | <b>8,8</b>           | -                                   | <b>10,6</b> | <b>10,5</b>  | <b>10,2</b>   |
| товари                                                                                     | 6,0                  | -                                   | 6,5         | 7,2          | 6,9           |
| послуги                                                                                    | 2,8                  | -                                   | 4,1         | 3,3          | 3,3           |
| <i>Довідково: оплата житла, комунальних продуктів та послуг</i>                            | 7,3                  | -                                   | 9,8         | 9,3          | 8,5           |
| <b>Меблі, предмети домашнього побуту, побутова техніка та щоденне обслуговування житла</b> | <b>2,3</b>           | -                                   | <b>1,2</b>  | <b>1,9</b>   | <b>1,9</b>    |
| товари                                                                                     | 2,2                  | -                                   | 1,2         | 1,8          | 1,8           |
| послуги                                                                                    | 0,1                  | -                                   | 0,0         | 0,1          | 0,1           |
| <b>Охорона здоров'я</b>                                                                    | <b>3,0</b>           | -                                   | <b>1,6</b>  | <b>2,9</b>   | <b>3,1</b>    |
| товари                                                                                     | 1,6                  | -                                   | 0,8         | 2,1          | 1,7           |
| послуги                                                                                    | 1,4                  | -                                   | 0,8         | 0,8          | 1,4           |
| <b>Транспорт</b>                                                                           | <b>6,8</b>           | -                                   | <b>1,0</b>  | <b>2,1</b>   | <b>3,1</b>    |
| товари                                                                                     | 4,8                  | -                                   | 0,3         | 0,6          | 1,5           |
| послуги                                                                                    | 2,0                  | -                                   | 0,7         | 1,5          | 1,6           |
| <b>Зв'язок</b>                                                                             | <b>2,9</b>           | -                                   | <b>2,8</b>  | <b>2,8</b>   | <b>3,3</b>    |
| товари                                                                                     | 0,1                  | -                                   | 0,1         | 0,1          | 0,2           |
| послуги                                                                                    | 2,8                  | -                                   | 2,7         | 2,7          | 3,1           |
| <b>Відпочинок і культура</b>                                                               | <b>1,7</b>           | -                                   | <b>1,0</b>  | <b>1,7</b>   | <b>1,4</b>    |
| товари                                                                                     | 1,0                  | -                                   | 0,6         | 1,4          | 0,9           |
| послуги                                                                                    | 0,7                  | -                                   | 0,4         | 0,3          | 0,5           |
| <b>Освіта</b>                                                                              | <b>1,3</b>           | -                                   | <b>1,2</b>  | <b>1,4</b>   | <b>2,1</b>    |
| <b>Ресторани та готелі</b>                                                                 | <b>2,2</b>           | -                                   | <b>2,4</b>  | <b>1,3</b>   | <b>1,7</b>    |
| <i>з них харчування поза домом</i>                                                         | 1,7                  | -                                   | 1,9         | 0,7          | 1,5           |
| <b>Різні товари та послуги</b>                                                             | <b>3,3</b>           | -                                   | <b>3,3</b>  | <b>3,8</b>   | <b>3,2</b>    |
| товари                                                                                     | 2,1                  | -                                   | 2,3         | 2,5          | 2,2           |
| послуги                                                                                    | 1,2                  | -                                   | 1,0         | 1,3          | 1,0           |

## середньодушових еквівалентних загальних доходів за 2013 р.

| загальними доходами у місяць, грн.         |                   |                   |                   |                   |                   |                 |
|--------------------------------------------|-------------------|-------------------|-------------------|-------------------|-------------------|-----------------|
| 1560,1-<br>1920,0                          | 1920,1-<br>2280,0 | 2280,1-<br>2640,0 | 2640,1-<br>3000,0 | 3000,1-<br>3360,0 | 3360,1-<br>3720,0 | понад<br>3720,0 |
| <i>на одне домогосподарство, відсотків</i> |                   |                   |                   |                   |                   |                 |
| 53,7                                       | 40,9              | 46,7              | 50,1              | 43,5              | 43,0              | 38,5            |
| 2,3                                        | 1,9               | 2,5               | 2,3               | 2,4               | 1,9               | 2,3             |
| 2,0                                        | 2,0               | 2,0               | 1,4               | 1,0               | 1,1               | 1,1             |
| 7,7                                        | 9,1               | 10,0              | 9,5               | 10,3              | 8,4               | 7,7             |
| 7,5                                        | 8,9               | 9,8               | 9,3               | 10,1              | 8,3               | 7,6             |
| 0,2                                        | 0,2               | 0,2               | 0,2               | 0,2               | 0,1               | 0,1             |
| 9,0                                        | 7,2               | 8,2               | 8,2               | 7,8               | 8,0               | 9,6             |
| 6,3                                        | 5,4               | 6,0               | 5,4               | 5,5               | 5,3               | 4,7             |
| 2,7                                        | 1,8               | 2,2               | 2,8               | 2,3               | 2,7               | 4,9             |
| 7,2                                        | 5,7               | 7,2               | 7,3               | 7,3               | 4,8               | 7,3             |
| 2,6                                        | 2,5               | 1,9               | 2,4               | 2,0               | 4,4               | 2,3             |
| 2,5                                        | 2,3               | 1,8               | 2,3               | 2,0               | 4,3               | 2,2             |
| 0,1                                        | 0,2               | 0,1               | 0,1               | 0,0               | 0,1               | 0,1             |
| 3,7                                        | 2,2               | 3,3               | 2,9               | 3,7               | 2,1               | 3,7             |
| 2,1                                        | 1,1               | 1,5               | 1,5               | 1,6               | 1,6               | 1,8             |
| 1,6                                        | 1,1               | 1,8               | 1,4               | 2,1               | 0,5               | 1,9             |
| 3,2                                        | 17,9              | 3,6               | 4,5               | 6,1               | 4,2               | 7,4             |
| 1,4                                        | 16,1              | 1,1               | 2,0               | 2,4               | 2,0               | 4,7             |
| 1,8                                        | 1,8               | 2,5               | 2,5               | 3,7               | 2,2               | 2,7             |
| 2,9                                        | 2,5               | 3,0               | 3,1               | 3,5               | 2,3               | 2,9             |
| 0,2                                        | 0,1               | 0,0               | 0,1               | 0,3               | 0,2               | 0,1             |
| 2,7                                        | 2,4               | 3,0               | 3,0               | 3,2               | 2,1               | 2,8             |
| 1,5                                        | 1,5               | 2,0               | 1,4               | 1,3               | 7,2               | 2,3             |
| 1,1                                        | 1,1               | 1,5               | 0,7               | 0,8               | 1,6               | 0,9             |
| 0,4                                        | 0,4               | 0,5               | 0,7               | 0,5               | 5,6               | 1,4             |
| 0,9                                        | 1,0               | 1,7               | 1,1               | 1,9               | 0,8               | 1,1             |
| 2,0                                        | 2,0               | 2,5               | 2,7               | 1,9               | 4,6               | 4,1             |
| 1,6                                        | 1,4               | 2,0               | 2,1               | 1,4               | 4,5               | 2,8             |
| 2,7                                        | 3,5               | 3,8               | 3,4               | 4,3               | 4,0               | 3,0             |
| 1,8                                        | 1,9               | 2,3               | 2,1               | 2,8               | 2,8               | 1,8             |
| 0,9                                        | 1,6               | 1,5               | 1,3               | 1,5               | 1,2               | 1,2             |

## Структура грошових витрат домогосподарств залежно від розміру

|                                                                          | Всі домогосподарства | у тому числі з середньодушовими     |              |              |               |
|--------------------------------------------------------------------------|----------------------|-------------------------------------|--------------|--------------|---------------|
|                                                                          |                      | до 480,0                            | 480,1-840,0  | 840,1-1200,0 | 1200,1-1560,0 |
|                                                                          |                      | у середньому за місяць у розрахунку |              |              |               |
| <b>Споживчі грошові витрати</b>                                          | <b>93,4</b>          | <b>-</b>                            | <b>97,7</b>  | <b>96,0</b>  | <b>94,3</b>   |
| <b><i>Розподіл споживчих грошових витрат:</i></b>                        |                      |                                     |              |              |               |
| продовольчі товари                                                       | 52,6                 | -                                   | 63,2         | 59,9         | 56,6          |
| непродовольчі товари                                                     | 26,1                 | -                                   | 21,0         | 23,2         | 22,7          |
| послуги                                                                  | 14,7                 | -                                   | 13,5         | 12,9         | 15,0          |
| <i>Довідково: витрати на продовольчі товари та харчування поза домом</i> | 54,3                 | -                                   | 65,1         | 60,6         | 58,1          |
| Витрати на особисте підсобне господарство                                | 2,0                  | -                                   | 1,1          | 1,7          | 2,1           |
| Допомога родичам, іншим особам                                           | 3,0                  | -                                   | 1,2          | 2,0          | 2,5           |
| Купівля нерухомості                                                      | -                    | -                                   | -            | -            | -             |
| Капітальний ремонт, будівництво житла та інших будівель                  | 0,3                  | -                                   | -            | -            | 0,2           |
| Купівля акцій, сертифікатів, валюти, вклади до банків                    | 1,2                  | -                                   | -            | 0,1          | 0,9           |
| Аліменти                                                                 | 0,0                  | -                                   | -            | -            | -             |
| Податки, збори, внески                                                   | 0,0                  | -                                   | -            | 0,0          | 0,0           |
| Інші витрати                                                             | 0,1                  | -                                   | -            | 0,2          | 0,0           |
| <b>Неспоживчі грошові витрати</b>                                        | <b>6,6</b>           | <b>-</b>                            | <b>2,3</b>   | <b>4,0</b>   | <b>5,7</b>    |
| <b>Всього грошових витрат</b>                                            | <b>100,0</b>         | <b>-</b>                            | <b>100,0</b> | <b>100,0</b> | <b>100,0</b>  |



**середньодушових еквівалентних загальних доходів за 2013 р.**

| <b>загальними доходами у місяць, грн.</b>  |                           |                           |                           |                           |                           |                         |
|--------------------------------------------|---------------------------|---------------------------|---------------------------|---------------------------|---------------------------|-------------------------|
| <b>1560,1-<br/>1920,0</b>                  | <b>1920,1-<br/>2280,0</b> | <b>2280,1-<br/>2640,0</b> | <b>2640,1-<br/>3000,0</b> | <b>3000,1-<br/>3360,0</b> | <b>3360,1-<br/>3720,0</b> | <b>понад<br/>3720,0</b> |
| <i>на одне домогосподарство, відсотків</i> |                           |                           |                           |                           |                           |                         |
| <b>94,2</b>                                | <b>94,2</b>               | <b>91,2</b>               | <b>93,0</b>               | <b>89,7</b>               | <b>92,0</b>               | <b>86,0</b>             |
| 58,0                                       | 44,8                      | 51,2                      | 53,8                      | 46,9                      | 46,0                      | 41,9                    |
| 22,9                                       | 36,9                      | 24,0                      | 23,4                      | 25,5                      | 26,1                      | 23,8                    |
| 13,3                                       | 12,5                      | 16,0                      | 15,8                      | 17,3                      | 19,9                      | 20,3                    |
| 59,6                                       | 46,2                      | 53,2                      | 55,9                      | 48,3                      | 50,5                      | 44,7                    |
| 2,2                                        | 2,3                       | 2,3                       | 1,7                       | 3,5                       | 0,8                       | 0,8                     |
| 2,6                                        | 2,4                       | 4,6                       | 3,7                       | 4,5                       | 6,5                       | 5,8                     |
| -                                          | -                         | -                         | -                         | -                         | -                         | -                       |
| 0,1                                        | 0,5                       | 0,1                       | -                         | -                         | 0,3                       | 2,2                     |
| 0,9                                        | 0,5                       | 1,7                       | 1,6                       | 2,3                       | 0,4                       | 5,2                     |
| 0,0                                        | -                         | -                         | -                         | -                         | -                         | -                       |
| -                                          | 0,0                       | 0,0                       | -                         | -                         | -                         | -                       |
| -                                          | 0,1                       | 0,1                       | 0,0                       | -                         | 0,0                       | 0,0                     |
| <b>5,8</b>                                 | <b>5,8</b>                | <b>8,8</b>                | <b>7,0</b>                | <b>10,3</b>               | <b>8,0</b>                | <b>14,0</b>             |
| <b>100,0</b>                               | <b>100,0</b>              | <b>100,0</b>              | <b>100,0</b>              | <b>100,0</b>              | <b>100,0</b>              | <b>100,0</b>            |

## Структура грошових витрат домогосподарств залежно від розміру

|                                                                                            | у домогосподарствах з середньодушовими        |                                                        |                                                           |
|--------------------------------------------------------------------------------------------|-----------------------------------------------|--------------------------------------------------------|-----------------------------------------------------------|
|                                                                                            | нижче прожиткового мінімуму (1113,67 грн.)    | нижче середнього рівня грошових доходів (1884,87 грн.) | нижче 50% середнього рівня грошових доходів (942,44 грн.) |
|                                                                                            | <i>у середньому за місяць у розрахунку на</i> |                                                        |                                                           |
| <b>Продукти харчування та безалкогольні напої</b>                                          | <b>57,6</b>                                   | <b>54,2</b>                                            | <b>60,4</b>                                               |
| Алкоголь                                                                                   | 1,9                                           | 2,1                                                    | 1,6                                                       |
| Тютюн                                                                                      | 1,7                                           | 1,7                                                    | 1,6                                                       |
| <b>Одяг і взуття</b>                                                                       | <b>8,3</b>                                    | <b>7,8</b>                                             | <b>9,2</b>                                                |
| товари                                                                                     | 8,1                                           | 7,6                                                    | 9,0                                                       |
| послуги                                                                                    | 0,2                                           | 0,2                                                    | 0,2                                                       |
| <b>Житло, вода, електроенергія, газ та інші види палива</b>                                | <b>10,5</b>                                   | <b>9,8</b>                                             | <b>11,7</b>                                               |
| товари                                                                                     | 6,8                                           | 6,7                                                    | 6,4                                                       |
| послуги                                                                                    | 3,7                                           | 3,1                                                    | 5,3                                                       |
| <i>Довідково: оплата житла, комунальних продуктів та послуг</i>                            | 9,8                                           | 8,1                                                    | 10,7                                                      |
| <b>Меблі, предмети домашнього побуту, побутова техніка та щоденне обслуговування житла</b> | <b>1,4</b>                                    | <b>2,2</b>                                             | <b>1,3</b>                                                |
| товари                                                                                     | 1,3                                           | 2,1                                                    | 1,3                                                       |
| послуги                                                                                    | 0,1                                           | 0,1                                                    | 0,0                                                       |
| <b>Охорона здоров'я</b>                                                                    | <b>2,2</b>                                    | <b>3,0</b>                                             | <b>1,4</b>                                                |
| товари                                                                                     | 1,4                                           | 1,7                                                    | 0,8                                                       |
| послуги                                                                                    | 0,8                                           | 1,3                                                    | 0,6                                                       |
| <b>Транспорт</b>                                                                           | <b>1,6</b>                                    | <b>2,8</b>                                             | <b>0,8</b>                                                |
| товари                                                                                     | 0,5                                           | 1,2                                                    | 0,2                                                       |
| послуги                                                                                    | 1,1                                           | 1,6                                                    | 0,6                                                       |
| <b>Зв'язок</b>                                                                             | <b>2,9</b>                                    | <b>3,1</b>                                             | <b>2,5</b>                                                |
| товари                                                                                     | 0,2                                           | 0,2                                                    | 0,1                                                       |
| послуги                                                                                    | 2,7                                           | 2,9                                                    | 2,4                                                       |
| <b>Відпочинок і культура</b>                                                               | <b>1,3</b>                                    | <b>1,5</b>                                             | <b>1,0</b>                                                |
| товари                                                                                     | 0,9                                           | 1,1                                                    | 0,6                                                       |
| послуги                                                                                    | 0,4                                           | 0,4                                                    | 0,4                                                       |
| <b>Освіта</b>                                                                              | <b>1,5</b>                                    | <b>1,5</b>                                             | <b>1,0</b>                                                |
| <b>Ресторани та готелі</b>                                                                 | <b>2,0</b>                                    | <b>1,8</b>                                             | <b>2,0</b>                                                |
| <i>з них харчування поза домом</i>                                                         | 1,3                                           | 1,5                                                    | 1,6                                                       |
| <b>Різні товари та послуги</b>                                                             | <b>3,6</b>                                    | <b>3,1</b>                                             | <b>3,3</b>                                                |
| товари                                                                                     | 2,5                                           | 2,1                                                    | 2,4                                                       |
| послуги                                                                                    | 1,1                                           | 1,0                                                    | 0,9                                                       |

## середньодушових еквівалентних загальних доходів за 2013 р.

| загальними доходами у місяць                           |                                                           |                                                            |                                                            |
|--------------------------------------------------------|-----------------------------------------------------------|------------------------------------------------------------|------------------------------------------------------------|
| нижче медіанного рівня грошових доходів (1721,45 грн.) | нижче 50% медіанного рівня грошових доходів (860,73 грн.) | нижче 60% медіанного рівня грошових доходів (1032,87 грн.) | нижче 75% медіанного рівня грошових доходів (1291,09 грн.) |
| <i>одне домогосподарство, відсотків</i>                |                                                           |                                                            |                                                            |
| 55,4                                                   | 60,3                                                      | 57,6                                                       | 56,3                                                       |
| 2,0                                                    | 1,8                                                       | 1,9                                                        | 2,0                                                        |
| 1,8                                                    | 1,0                                                       | 1,7                                                        | 1,4                                                        |
| 7,4                                                    | 9,2                                                       | 8,7                                                        | 7,7                                                        |
| 7,2                                                    | 9,0                                                       | 8,5                                                        | 7,5                                                        |
| 0,2                                                    | 0,2                                                       | 0,2                                                        | 0,2                                                        |
| 10,0                                                   | 10,8                                                      | 10,4                                                       | 10,2                                                       |
| 6,8                                                    | 6,7                                                       | 6,6                                                        | 6,8                                                        |
| 3,2                                                    | 4,1                                                       | 3,8                                                        | 3,4                                                        |
| 8,4                                                    | 10,0                                                      | 9,6                                                        | 9,2                                                        |
| 2,1                                                    | 1,2                                                       | 1,4                                                        | 1,7                                                        |
| 2,0                                                    | 1,2                                                       | 1,3                                                        | 1,7                                                        |
| 0,1                                                    | 0,0                                                       | 0,1                                                        | 0,0                                                        |
| 2,9                                                    | 1,6                                                       | 2,0                                                        | 2,5                                                        |
| 1,7                                                    | 0,9                                                       | 1,3                                                        | 1,6                                                        |
| 1,2                                                    | 0,7                                                       | 0,7                                                        | 0,9                                                        |
| 2,5                                                    | 1,0                                                       | 1,7                                                        | 2,4                                                        |
| 1,0                                                    | 0,3                                                       | 0,6                                                        | 0,8                                                        |
| 1,5                                                    | 0,7                                                       | 1,1                                                        | 1,6                                                        |
| 3,0                                                    | 2,8                                                       | 2,9                                                        | 3,1                                                        |
| 0,1                                                    | 0,1                                                       | 0,2                                                        | 0,3                                                        |
| 2,9                                                    | 2,7                                                       | 2,7                                                        | 2,8                                                        |
| 1,5                                                    | 1,1                                                       | 1,3                                                        | 1,5                                                        |
| 1,1                                                    | 0,7                                                       | 0,9                                                        | 1,0                                                        |
| 0,4                                                    | 0,4                                                       | 0,4                                                        | 0,5                                                        |
| 1,7                                                    | 1,2                                                       | 1,5                                                        | 1,9                                                        |
| 1,6                                                    | 2,4                                                       | 1,8                                                        | 1,9                                                        |
| 1,4                                                    | 1,9                                                       | 1,3                                                        | 1,3                                                        |
| 3,1                                                    | 3,4                                                       | 3,6                                                        | 3,6                                                        |
| 2,1                                                    | 2,4                                                       | 2,4                                                        | 2,4                                                        |
| 1,0                                                    | 1,0                                                       | 1,2                                                        | 1,2                                                        |

## Структура грошових витрат домогосподарств залежно від розміру

|                                                                          | у домогосподарствах з середньодушовими        |                                                           |                                                              |
|--------------------------------------------------------------------------|-----------------------------------------------|-----------------------------------------------------------|--------------------------------------------------------------|
|                                                                          | нижче прожиткового мінімуму<br>(1113,67 грн.) | нижче середнього рівня грошових доходів<br>(1884,87 грн.) | нижче 50% середнього рівня грошових доходів<br>(942,44 грн.) |
|                                                                          | <i>у середньому за місяць у розрахунку на</i> |                                                           |                                                              |
| <b>Споживчі грошові витрати</b>                                          | <b>96,5</b>                                   | <b>94,6</b>                                               | <b>97,8</b>                                                  |
| <b><i>Розподіл споживчих грошових витрат:</i></b>                        |                                               |                                                           |                                                              |
| продовольчі товари                                                       | 61,2                                          | 58,0                                                      | 63,6                                                         |
| непродовольчі товари                                                     | 21,7                                          | 22,7                                                      | 20,8                                                         |
| послуги                                                                  | 13,6                                          | 13,9                                                      | 13,4                                                         |
| <i>Довідково: витрати на продовольчі товари та харчування поза домом</i> | 62,5                                          | 59,5                                                      | 65,2                                                         |
| Витрати на особисте підсобне господарство                                | 1,7                                           | 2,0                                                       | 1,0                                                          |
| Допомога родичам, іншим особам                                           | 1,5                                           | 2,5                                                       | 1,2                                                          |
| Купівля нерухомості                                                      | -                                             | -                                                         | -                                                            |
| Капітальний ремонт, будівництво житла та інших будівель                  | -                                             | 0,1                                                       | -                                                            |
| Купівля акцій, сертифікатів, валют, вклади до банків                     | 0,1                                           | 0,8                                                       | -                                                            |
| Аліменти                                                                 | -                                             | 0,0                                                       | -                                                            |
| Податки, збори, внески                                                   | -                                             | 0,0                                                       | -                                                            |
| Інші витрати                                                             | 0,2                                           | 0,0                                                       | -                                                            |
| <b>Неспоживчі грошові витрати</b>                                        | <b>3,5</b>                                    | <b>5,4</b>                                                | <b>2,2</b>                                                   |
| <b>Всього грошових витрат</b>                                            | <b>100,0</b>                                  | <b>100,0</b>                                              | <b>100,0</b>                                                 |

## середньодушових еквівалентних загальних доходів за 2013р.

| загальними доходами у місяць                           |                                                           |                                                            |                                                            |
|--------------------------------------------------------|-----------------------------------------------------------|------------------------------------------------------------|------------------------------------------------------------|
| нижче медіанного рівня грошових доходів (1721,45 грн.) | нижче 50% медіанного рівня грошових доходів (860,73 грн.) | нижче 60% медіанного рівня грошових доходів (1032,87 грн.) | нижче 75% медіанного рівня грошових доходів (1291,09 грн.) |
| <i>одне домогосподарство, відсотків</i>                |                                                           |                                                            |                                                            |
| <b>95,0</b>                                            | <b>97,8</b>                                               | <b>96,5</b>                                                | <b>96,2</b>                                                |
|                                                        |                                                           |                                                            |                                                            |
| 59,2                                                   | 63,1                                                      | 61,2                                                       | 59,7                                                       |
| 22,0                                                   | 21,3                                                      | 21,8                                                       | 22,1                                                       |
| 13,8                                                   | 13,4                                                      | 13,5                                                       | 14,4                                                       |
|                                                        |                                                           |                                                            |                                                            |
| 60,6                                                   | 65,0                                                      | 62,5                                                       | 61,0                                                       |
| 2,0                                                    | 1,1                                                       | 1,7                                                        | 1,7                                                        |
| 2,2                                                    | 1,1                                                       | 1,5                                                        | 1,7                                                        |
| -                                                      | -                                                         | -                                                          | -                                                          |
| 0,1                                                    | -                                                         | -                                                          | -                                                          |
| 0,7                                                    | -                                                         | 0,0                                                        | 0,3                                                        |
| 0,0                                                    | -                                                         | -                                                          | -                                                          |
| 0,0                                                    | -                                                         | -                                                          | 0,0                                                        |
| 0,0                                                    | -                                                         | 0,3                                                        | 0,1                                                        |
| <b>5,0</b>                                             | <b>2,2</b>                                                | <b>3,5</b>                                                 | <b>3,8</b>                                                 |
| <b>100,0</b>                                           | <b>100,0</b>                                              | <b>100,0</b>                                               | <b>100,0</b>                                               |

**Грошові витрати домогосподарств за децильними (10%-ми) групами**

|                                                                                            | Всі домогосподарства                       | у тому числі за децильними (10%-ми) |                |                |
|--------------------------------------------------------------------------------------------|--------------------------------------------|-------------------------------------|----------------|----------------|
|                                                                                            |                                            | перша (нижча)                       | друга          | третя          |
|                                                                                            | <i>у середньому за місяць у розрахунку</i> |                                     |                |                |
| <b>Продукти харчування та безалкогольні напої</b>                                          | <b>1830,81</b>                             | <b>1525,77</b>                      | <b>1439,94</b> | <b>1489,97</b> |
| Алкоголь                                                                                   | 79,45                                      | 52,03                               | 72,25          | 27,58          |
| Тютюн                                                                                      | 63,65                                      | 41,00                               | 43,37          | 45,47          |
| <b>Одяг і взуття</b>                                                                       | <b>318,18</b>                              | <b>234,71</b>                       | <b>222,14</b>  | <b>238,22</b>  |
| товари                                                                                     | 311,67                                     | 229,74                              | 215,18         | 234,38         |
| послуги                                                                                    | 6,51                                       | 4,97                                | 6,96           | 3,84           |
| <b>Житло, вода, електроенергія, газ та інші види палива</b>                                | <b>331,37</b>                              | <b>280,58</b>                       | <b>307,63</b>  | <b>230,77</b>  |
| товари                                                                                     | 226,76                                     | 190,50                              | 215,71         | 172,35         |
| послуги                                                                                    | 104,61                                     | 90,08                               | 91,92          | 58,42          |
| <i>Довідково: оплата житла, комунальних продуктів та послуг</i>                            | 272,88                                     | 260,54                              | 219,65         | 206,62         |
| <b>Меблі, предмети домашнього побуту, побутова техніка та щоденне обслуговування житла</b> | <b>86,01</b>                               | <b>39,58</b>                        | <b>66,17</b>   | <b>50,80</b>   |
| товари                                                                                     | 81,98                                      | 37,63                               | 63,34          | 47,85          |
| послуги                                                                                    | 4,03                                       | 1,95                                | 2,83           | 2,95           |
| <b>Охорона здоров'я</b>                                                                    | <b>113,03</b>                              | <b>61,89</b>                        | <b>129,65</b>  | <b>67,02</b>   |
| товари                                                                                     | 61,23                                      | 39,60                               | 80,00          | 44,48          |
| послуги                                                                                    | 51,80                                      | 22,29                               | 49,65          | 22,54          |
| <b>Транспорт</b>                                                                           | <b>253,85</b>                              | <b>42,38</b>                        | <b>94,71</b>   | <b>54,96</b>   |
| товари                                                                                     | 179,41                                     | 14,85                               | 51,83          | 8,18           |
| послуги                                                                                    | 74,44                                      | 27,53                               | 42,88          | 46,78          |
| <b>Зв'язок</b>                                                                             | <b>109,39</b>                              | <b>76,93</b>                        | <b>95,53</b>   | <b>78,99</b>   |
| товари                                                                                     | 5,32                                       | 3,50                                | 13,58          | 1,06           |
| послуги                                                                                    | 104,07                                     | 73,43                               | 81,95          | 77,93          |
| <b>Відпочинок і культура</b>                                                               | <b>64,22</b>                               | <b>33,76</b>                        | <b>43,94</b>   | <b>38,25</b>   |
| товари                                                                                     | 39,76                                      | 24,33                               | 31,82          | 25,15          |
| послуги                                                                                    | 24,46                                      | 9,43                                | 12,12          | 13,10          |
| <b>Освіта</b>                                                                              | <b>49,76</b>                               | <b>35,51</b>                        | <b>75,56</b>   | <b>29,33</b>   |
| <b>Ресторани та готелі</b>                                                                 | <b>81,75</b>                               | <b>48,68</b>                        | <b>49,34</b>   | <b>37,81</b>   |
| <i>з них харчування поза домом</i>                                                         | 63,91                                      | 31,13                               | 41,46          | 35,43          |
| <b>Різні товари та послуги</b>                                                             | <b>124,67</b>                              | <b>95,61</b>                        | <b>102,21</b>  | <b>89,03</b>   |
| товари                                                                                     | 78,56                                      | 63,55                               | 63,43          | 62,30          |
| послуги                                                                                    | 46,11                                      | 32,06                               | 38,78          | 26,73          |

залежно від розміру середньодушових еквівалентних грошових доходів за 2013 р.

| групами за рівнем середньодушових грошових доходів у місяць |                |                |                |                |                |                  |
|-------------------------------------------------------------|----------------|----------------|----------------|----------------|----------------|------------------|
| четверта                                                    | п'ята          | шоста          | сьома          | восьма         | дев'ята        | десята<br>(вища) |
| <i>на одне домогосподарство, грн.</i>                       |                |                |                |                |                |                  |
| <b>1801,18</b>                                              | <b>1626,74</b> | <b>2174,34</b> | <b>1922,20</b> | <b>1947,05</b> | <b>2160,89</b> | <b>2220,85</b>   |
| <b>82,45</b>                                                | <b>62,07</b>   | <b>94,25</b>   | <b>110,73</b>  | <b>94,77</b>   | <b>91,82</b>   | <b>106,53</b>    |
| <b>52,96</b>                                                | <b>49,88</b>   | <b>97,31</b>   | <b>84,67</b>   | <b>105,45</b>  | <b>66,84</b>   | <b>48,82</b>     |
| <b>229,79</b>                                               | <b>217,60</b>  | <b>365,30</b>  | <b>413,63</b>  | <b>444,21</b>  | <b>400,04</b>  | <b>417,16</b>    |
| 225,29                                                      | 211,47         | 355,85         | 405,31         | 437,37         | 391,33         | 411,82           |
| 4,50                                                        | 6,13           | 9,45           | 8,32           | 6,84           | 8,71           | 5,34             |
| <b>331,41</b>                                               | <b>308,22</b>  | <b>365,62</b>  | <b>304,67</b>  | <b>375,26</b>  | <b>344,70</b>  | <b>468,65</b>    |
| 225,17                                                      | 220,39         | 260,01         | 233,26         | 263,29         | 228,96         | 258,82           |
| 106,24                                                      | 87,83          | 105,61         | 71,41          | 111,97         | 115,74         | 209,83           |
| 281,80                                                      | 233,81         | 274,53         | 252,36         | 330,51         | 306,69         | 364,37           |
| <b>83,93</b>                                                | <b>91,90</b>   | <b>94,74</b>   | <b>98,73</b>   | <b>106,89</b>  | <b>100,57</b>  | <b>128,15</b>    |
| 79,27                                                       | 86,86          | 89,52          | 93,96          | 100,24         | 97,34          | 125,11           |
| 4,66                                                        | 5,04           | 5,22           | 4,77           | 6,65           | 3,23           | 3,04             |
| <b>88,98</b>                                                | <b>111,97</b>  | <b>104,40</b>  | <b>133,39</b>  | <b>116,77</b>  | <b>146,41</b>  | <b>171,52</b>    |
| 52,86                                                       | 64,66          | 47,18          | 74,23          | 49,98          | 73,50          | 86,62            |
| 36,12                                                       | 47,31          | 57,22          | 59,16          | 66,79          | 72,91          | 84,90            |
| <b>95,84</b>                                                | <b>76,71</b>   | <b>157,81</b>  | <b>137,24</b>  | <b>1395,51</b> | <b>185,40</b>  | <b>311,52</b>    |
| 44,98                                                       | 31,56          | 84,88          | 37,49          | 1285,49        | 63,86          | 183,59           |
| 50,86                                                       | 45,15          | 72,93          | 99,75          | 110,02         | 121,54         | 127,93           |
| <b>98,62</b>                                                | <b>101,43</b>  | <b>117,50</b>  | <b>114,59</b>  | <b>122,09</b>  | <b>135,87</b>  | <b>153,34</b>    |
| 1,44                                                        | 2,36           | 12,22          | 5,22           | 1,61           | 5,05           | 6,99             |
| 97,18                                                       | 99,07          | 105,28         | 109,37         | 120,48         | 130,82         | 146,35           |
| <b>50,46</b>                                                | <b>45,97</b>   | <b>56,53</b>   | <b>76,95</b>   | <b>73,02</b>   | <b>71,01</b>   | <b>154,77</b>    |
| 40,71                                                       | 30,87          | 41,70          | 67,36          | 39,63          | 46,13          | 49,65            |
| 9,75                                                        | 15,10          | 14,83          | 9,59           | 33,39          | 24,88          | 105,12           |
| <b>59,23</b>                                                | <b>49,83</b>   | <b>24,33</b>   | <b>53,19</b>   | <b>52,29</b>   | <b>42,68</b>   | <b>76,60</b>     |
| <b>46,87</b>                                                | <b>50,94</b>   | <b>79,67</b>   | <b>101,14</b>  | <b>115,13</b>  | <b>104,83</b>  | <b>185,93</b>    |
| 44,33                                                       | 48,09          | 73,35          | 61,14          | 81,52          | 80,59          | 144,30           |
| <b>103,46</b>                                               | <b>82,38</b>   | <b>100,00</b>  | <b>129,51</b>  | <b>227,88</b>  | <b>147,57</b>  | <b>170,73</b>    |
| 72,87                                                       | 57,28          | 70,17          | 85,62          | 109,73         | 95,65          | 105,52           |
| 30,59                                                       | 25,10          | 29,83          | 43,89          | 118,15         | 51,92          | 65,21            |

**Грошові витрати домогосподарств за децильними (10-ми) групами**

|                                                                          | Всі домогосподарства                | у тому числі за децильними (10%-ми) |                |                |
|--------------------------------------------------------------------------|-------------------------------------|-------------------------------------|----------------|----------------|
|                                                                          |                                     | перша (нижча)                       | друга          | третя          |
|                                                                          | у середньому за місяць у розрахунку |                                     |                |                |
| <b>Споживчі грошові витрати</b>                                          | <b>3506,14</b>                      | <b>2568,43</b>                      | <b>2742,44</b> | <b>2478,20</b> |
| <i><b>Розподіл споживчих грошових витрат:</b></i>                        |                                     |                                     |                |                |
| продовольчі товари                                                       | 1973,91                             | 1618,80                             | 1555,56        | 1563,02        |
| непродовольчі товари                                                     | 984,69                              | 603,70                              | 734,89         | 595,75         |
| послуги                                                                  | 547,54                              | 345,93                              | 451,99         | 319,43         |
| <i>Довідково: витрати на продовольчі товари та харчування поза домом</i> | 2037,82                             | 1649,93                             | 1597,02        | 1598,45        |
| Витрати на особисте підсобне господарство                                | 75,27                               | 61,02                               | 85,87          | 59,09          |
| Допомога родичам, іншим особам                                           | 115,98                              | 49,72                               | 127,61         | 61,72          |
| Купівля нерухомості                                                      | -                                   | -                                   | -              | -              |
| Капітальний ремонт, будівництво житла та інших будівель                  | 11,86                               | -                                   | -              | 12,17          |
| Купівля акцій, сертифікатів, валюти, вклади до банків                    | 43,75                               | 5,84                                | 40,33          | 23,87          |
| Аліменти                                                                 | 0,27                                | -                                   | -              | -              |
| Податки, збори, внески                                                   | 0,49                                | 0,12                                | 0,83           | -              |
| Інші витрати                                                             | 1,95                                | 5,47                                | -              | 0,35           |
| <b>Неспоживчі грошові витрати</b>                                        | <b>249,57</b>                       | <b>122,17</b>                       | <b>254,64</b>  | <b>157,20</b>  |
| <b>Всього грошових витрат</b>                                            | <b>3755,71</b>                      | <b>2690,60</b>                      | <b>2997,08</b> | <b>2635,40</b> |
| Середній еквівалентний розмір домогосподарства (осіб)                    | 2,41                                | 2,87                                | 2,43           | 2,11           |



залежно від розміру середньодушових еквівалентних грошових доходів за 2013 р.

| групами за рівнем середньодушових грошових доходів у місяць |                |                |                |                |                |                  |
|-------------------------------------------------------------|----------------|----------------|----------------|----------------|----------------|------------------|
| четверта                                                    | п'ята          | шоста          | сьома          | восьма         | дев'ята        | десята<br>(вища) |
| <i>на одне домогосподарство, грн.</i>                       |                |                |                |                |                |                  |
| <b>3125,18</b>                                              | <b>2875,64</b> | <b>3831,80</b> | <b>3680,64</b> | <b>5176,32</b> | <b>3998,63</b> | <b>4614,57</b>   |
| 1936,59                                                     | 1738,69        | 2365,90        | 2117,60        | 2147,27        | 2319,55        | 2376,20          |
| 742,59                                                      | 705,45         | 961,53         | 1002,45        | 2287,34        | 1001,82        | 1228,12          |
| 446,00                                                      | 431,50         | 504,37         | 560,59         | 741,71         | 677,26         | 1010,25          |
| 1980,92                                                     | 1786,78        | 2439,25        | 2178,74        | 2228,79        | 2400,14        | 2520,50          |
| 70,96                                                       | 107,36         | 84,95          | 63,51          | 120,93         | 66,33          | 32,85            |
| 64,17                                                       | 108,66         | 78,11          | 97,10          | 107,08         | 187,49         | 283,50           |
| -                                                           | -              | -              | -              | -              | -              | -                |
| 2,76                                                        | 3,07           | 10,22          | 35,83          | 2,68           | -              | 52,92            |
| 17,23                                                       | 40,52          | 29,97          | 19,81          | 40,94          | 71,76          | 150,74           |
| -                                                           | -              | 2,68           | -              | -              | -              | -                |
| -                                                           | -              | -              | 3,11           | 0,49           | 0,29           | -                |
| 0,12                                                        | 0,11           | 0,04           | 12,55          | 0,23           | 0,37           | 0,11             |
| <b>155,24</b>                                               | <b>259,72</b>  | <b>205,97</b>  | <b>231,91</b>  | <b>272,35</b>  | <b>326,24</b>  | <b>520,12</b>    |
| <b>3280,42</b>                                              | <b>3135,36</b> | <b>4037,77</b> | <b>3912,55</b> | <b>5448,67</b> | <b>4324,87</b> | <b>5134,69</b>   |
| 2,46                                                        | 2,30           | 2,72           | 2,43           | 2,65           | 2,24           | 1,91             |

**Структура грошових витрат домогосподарств за децильними (10%-ми) групами**

|                                                                                            | Всі домогосподарства                       | у тому числі за децильними (10%-ми) |             |             |
|--------------------------------------------------------------------------------------------|--------------------------------------------|-------------------------------------|-------------|-------------|
|                                                                                            |                                            | перша (нижча)                       | друга       | третя       |
|                                                                                            | <i>у середньому за місяць у розрахунку</i> |                                     |             |             |
| <b>Продукти харчування та безалкогольні напої</b>                                          | <b>48,8</b>                                | <b>56,8</b>                         | <b>48,1</b> | <b>56,6</b> |
| Алкоголь                                                                                   | 2,1                                        | 2,0                                 | 2,5         | 1,0         |
| Тютюн                                                                                      | 1,7                                        | 1,5                                 | 1,4         | 1,7         |
| <b>Одяг і взуття</b>                                                                       | <b>8,5</b>                                 | <b>8,7</b>                          | <b>7,4</b>  | <b>9,0</b>  |
| товари                                                                                     | 8,3                                        | 8,5                                 | 7,2         | 8,9         |
| послуги                                                                                    | 0,2                                        | 0,2                                 | 0,2         | 0,1         |
| <b>Житло, вода, електроенергія, газ та інші види палива</b>                                | <b>8,8</b>                                 | <b>10,4</b>                         | <b>10,3</b> | <b>8,8</b>  |
| товари                                                                                     | 6,0                                        | 7,1                                 | 7,2         | 6,6         |
| послуги                                                                                    | 2,8                                        | 3,3                                 | 3,1         | 2,2         |
| <i>Довідково: оплата житла, комунальних продуктів та послуг</i>                            | 7,3                                        | 9,7                                 | 7,3         | 7,8         |
| <b>Меблі, предмети домашнього побуту, побутова техніка та щоденне обслуговування житла</b> | <b>2,3</b>                                 | <b>1,4</b>                          | <b>2,2</b>  | <b>1,9</b>  |
| товари                                                                                     | 2,2                                        | 1,3                                 | 2,1         | 1,8         |
| послуги                                                                                    | 0,1                                        | 0,1                                 | 0,1         | 0,1         |
| <b>Охорона здоров'я</b>                                                                    | <b>3,0</b>                                 | <b>2,3</b>                          | <b>4,3</b>  | <b>2,5</b>  |
| товари                                                                                     | 1,6                                        | 1,5                                 | 2,6         | 1,6         |
| послуги                                                                                    | 1,4                                        | 0,8                                 | 1,7         | 0,9         |
| <b>Транспорт</b>                                                                           | <b>6,8</b>                                 | <b>1,5</b>                          | <b>3,1</b>  | <b>2,1</b>  |
| товари                                                                                     | 4,8                                        | 0,5                                 | 1,7         | 0,3         |
| послуги                                                                                    | 2,0                                        | 1,0                                 | 1,4         | 1,8         |
| <b>Зв'язок</b>                                                                             | <b>2,9</b>                                 | <b>2,9</b>                          | <b>3,2</b>  | <b>3,0</b>  |
| товари                                                                                     | 0,1                                        | 0,2                                 | 0,5         | 0,0         |
| послуги                                                                                    | 2,8                                        | 2,7                                 | 2,7         | 3,0         |
| <b>Відпочинок і культура</b>                                                               | <b>1,7</b>                                 | <b>1,3</b>                          | <b>1,5</b>  | <b>1,5</b>  |
| товари                                                                                     | 1,0                                        | 0,9                                 | 1,1         | 1,0         |
| послуги                                                                                    | 0,7                                        | 0,4                                 | 0,4         | 0,5         |
| <b>Освіта</b>                                                                              | <b>1,3</b>                                 | <b>1,3</b>                          | <b>2,5</b>  | <b>1,1</b>  |
| <b>Ресторани та готелі</b>                                                                 | <b>2,2</b>                                 | <b>1,8</b>                          | <b>1,6</b>  | <b>1,4</b>  |
| <i>з них харчування поза домом</i>                                                         | 1,7                                        | 1,2                                 | 1,4         | 1,3         |
| <b>Різні товари та послуги</b>                                                             | <b>3,3</b>                                 | <b>3,6</b>                          | <b>3,4</b>  | <b>3,4</b>  |
| товари                                                                                     | 2,1                                        | 2,4                                 | 2,1         | 2,4         |
| послуги                                                                                    | 1,2                                        | 1,2                                 | 1,3         | 1,0         |

залежно від розміру середньодушових еквівалентних грошових доходів за 2013 р.

| групами за рівнем середньодушових грошових доходів у місяць |       |       |       |        |         |                  |
|-------------------------------------------------------------|-------|-------|-------|--------|---------|------------------|
| четверта                                                    | п'ята | шоста | сьома | восьма | дев'ята | десята<br>(вища) |
| <i>на одне домогосподарство, відсотків</i>                  |       |       |       |        |         |                  |
| 55,0                                                        | 51,9  | 53,9  | 49,1  | 35,8   | 50,0    | 43,2             |
| 2,5                                                         | 2,0   | 2,3   | 2,8   | 1,7    | 2,2     | 2,1              |
| 1,6                                                         | 1,6   | 2,4   | 2,2   | 1,9    | 1,5     | 1,0              |
| 7,0                                                         | 7,0   | 9,0   | 10,6  | 8,2    | 9,3     | 8,2              |
| 6,9                                                         | 6,8   | 8,8   | 10,4  | 8,1    | 9,1     | 8,1              |
| 0,1                                                         | 0,2   | 0,2   | 0,2   | 0,1    | 0,2     | 0,1              |
| 10,1                                                        | 9,8   | 9,1   | 7,8   | 6,9    | 8,0     | 9,1              |
| 6,9                                                         | 7,0   | 6,5   | 6,0   | 4,8    | 5,3     | 5,0              |
| 3,2                                                         | 2,8   | 2,6   | 1,8   | 2,1    | 2,7     | 4,1              |
| 8,6                                                         | 7,5   | 6,8   | 6,5   | 6,1    | 7,1     | 7,1              |
| 2,6                                                         | 2,9   | 2,3   | 2,5   | 2,0    | 2,3     | 2,5              |
| 2,5                                                         | 2,7   | 2,2   | 2,4   | 1,9    | 2,2     | 2,4              |
| 0,1                                                         | 0,2   | 0,1   | 0,1   | 0,1    | 0,1     | 0,1              |
| 2,7                                                         | 3,6   | 2,6   | 3,4   | 2,1    | 3,4     | 3,3              |
| 1,6                                                         | 2,1   | 1,2   | 1,9   | 0,9    | 1,7     | 1,7              |
| 1,1                                                         | 1,5   | 1,4   | 1,5   | 1,2    | 1,7     | 1,6              |
| 3,0                                                         | 2,4   | 3,9   | 3,5   | 25,6   | 4,3     | 6,1              |
| 1,4                                                         | 1,0   | 2,1   | 1,0   | 23,6   | 1,5     | 3,6              |
| 1,6                                                         | 1,4   | 1,8   | 2,5   | 2,0    | 2,8     | 2,5              |
| 3,0                                                         | 3,2   | 2,9   | 2,9   | 2,2    | 3,1     | 3,0              |
| 0,0                                                         | 0,0   | 0,3   | 0,1   | 0,0    | 0,1     | 0,1              |
| 3,0                                                         | 3,2   | 2,6   | 2,8   | 2,2    | 3,0     | 2,9              |
| 1,5                                                         | 1,5   | 1,4   | 2,0   | 1,3    | 1,6     | 3,0              |
| 1,2                                                         | 1,0   | 1,0   | 1,8   | 0,7    | 1,0     | 1,0              |
| 0,3                                                         | 0,5   | 0,4   | 0,2   | 0,6    | 0,6     | 2,0              |
| 1,8                                                         | 1,6   | 0,6   | 1,4   | 1,0    | 1,0     | 1,5              |
| 1,4                                                         | 1,6   | 2,0   | 2,6   | 2,1    | 2,4     | 3,6              |
| 1,4                                                         | 1,5   | 1,8   | 1,6   | 1,5    | 1,9     | 2,8              |
| 3,1                                                         | 2,6   | 2,5   | 3,3   | 4,2    | 3,4     | 3,3              |
| 2,2                                                         | 1,8   | 1,8   | 2,2   | 2,0    | 2,2     | 2,0              |
| 0,9                                                         | 0,8   | 0,7   | 1,1   | 2,2    | 1,2     | 1,3              |

**Структура грошових витрат домогосподарств за децильними (10%-ми) групами**

|                                                                          | Всі домогосподарства                | у тому числі за децильними (10%-ми) |              |              |
|--------------------------------------------------------------------------|-------------------------------------|-------------------------------------|--------------|--------------|
|                                                                          |                                     | перша (нижча)                       | друга        | третя        |
|                                                                          | у середньому за місяць у розрахунку |                                     |              |              |
| <b>Споживчі грошові витрати</b>                                          | <b>93,4</b>                         | <b>95,5</b>                         | <b>91,5</b>  | <b>94,0</b>  |
| <i><b>Розподіл споживчих грошових витрат:</b></i>                        |                                     |                                     |              |              |
| продовольчі товари                                                       | 52,6                                | 60,3                                | 52,0         | 59,3         |
| непродовольчі товари                                                     | 26,1                                | 22,4                                | 24,5         | 22,6         |
| послуги                                                                  | 14,7                                | 12,8                                | 15,0         | 12,1         |
| <i>Довідково: витрати на продовольчі товари та харчування поза домом</i> | 54,3                                | 61,5                                | 53,4         | 60,6         |
| Витрати на особисте підсобне господарство                                | 2,0                                 | 2,3                                 | 2,9          | 2,3          |
| Допомога родичам, іншим особам                                           | 3,0                                 | 1,8                                 | 4,3          | 2,3          |
| Купівля нерухомості                                                      | -                                   | -                                   | -            | -            |
| Капітальний ремонт, будівництво житла та інших будівель                  | 0,3                                 | -                                   | -            | 0,5          |
| Купівля акцій, сертифікатів, валюти, вклади до банків                    | 1,2                                 | 0,2                                 | 1,3          | 0,9          |
| Аліменти                                                                 | 0,0                                 | -                                   | -            | -            |
| Податки, збори, внески                                                   | 0,0                                 | 0,0                                 | 0,0          | -            |
| Інші витрати                                                             | 0,1                                 | 0,2                                 | -            | 0,0          |
| <b>Неспоживчі грошові витрати</b>                                        | <b>6,6</b>                          | <b>4,5</b>                          | <b>8,5</b>   | <b>6,0</b>   |
| <b>Всього грошових витрат</b>                                            | <b>100,0</b>                        | <b>100,0</b>                        | <b>100,0</b> | <b>100,0</b> |

залежно від розміру середньодушових еквівалентних грошових доходів за 2013 р.

| групами за рівнем середньодушових грошових доходів у місяць |              |              |              |              |              |                  |
|-------------------------------------------------------------|--------------|--------------|--------------|--------------|--------------|------------------|
| четверта                                                    | п'ята        | шоста        | сьома        | восьма       | дев'ята      | десята<br>(вища) |
| <i>на одне домогосподарство, відсотків</i>                  |              |              |              |              |              |                  |
| <b>95,3</b>                                                 | <b>91,7</b>  | <b>94,9</b>  | <b>94,1</b>  | <b>95,0</b>  | <b>92,5</b>  | <b>89,9</b>      |
| 59,1                                                        | 55,5         | 58,6         | 54,1         | 39,4         | 53,7         | 46,3             |
| 22,7                                                        | 22,4         | 23,9         | 25,8         | 42,0         | 23,1         | 23,9             |
| 13,5                                                        | 13,8         | 12,4         | 14,2         | 13,6         | 15,7         | 19,7             |
| 60,5                                                        | 57,0         | 60,4         | 55,7         | 40,9         | 55,6         | 49,1             |
| 2,1                                                         | 3,4          | 2,1          | 1,6          | 2,2          | 1,5          | 0,7              |
| 2,0                                                         | 3,5          | 1,9          | 2,5          | 2,0          | 4,3          | 5,5              |
| -                                                           | -            | -            | -            | -            | -            | -                |
| 0,1                                                         | 0,1          | 0,3          | 0,9          | 0,0          | -            | 1,0              |
| 0,5                                                         | 1,3          | 0,7          | 0,5          | 0,8          | 1,7          | 2,9              |
| -                                                           | -            | 0,1          | -            | -            | -            | -                |
| -                                                           | -            | -            | 0,1          | 0,0          | 0,0          | -                |
| 0,0                                                         | 0,0          | 0,0          | 0,3          | 0,0          | 0,0          | 0,0              |
| <b>4,7</b>                                                  | <b>8,3</b>   | <b>5,1</b>   | <b>5,9</b>   | <b>5,0</b>   | <b>7,5</b>   | <b>10,1</b>      |
| <b>100,0</b>                                                | <b>100,0</b> | <b>100,0</b> | <b>100,0</b> | <b>100,0</b> | <b>100,0</b> | <b>100,0</b>     |

## Сукупні витрати

|                                                                                            | Всі домогосподарства                       |                |                |                |                |                |
|--------------------------------------------------------------------------------------------|--------------------------------------------|----------------|----------------|----------------|----------------|----------------|
|                                                                                            | 2008                                       | 2009           | 2010           | 2011           | 2012           | 2013           |
|                                                                                            | <i>у середньому за місяць у розрахунку</i> |                |                |                |                |                |
| <b>Продукти харчування та безалкогольні напої</b>                                          | <b>1408,90</b>                             | <b>1554,78</b> | <b>1767,63</b> | <b>1945,41</b> | <b>2037,67</b> | <b>2171,52</b> |
| Алкоголь                                                                                   | 55,06                                      | 54,93          | 65,89          | 68,43          | 72,99          | 81,66          |
| Тютюн                                                                                      | 20,97                                      | 39,78          | 56,41          | 52,68          | 63,47          | 63,65          |
| <b>Одяг і взуття</b>                                                                       | <b>200,23</b>                              | <b>199,66</b>  | <b>220,61</b>  | <b>221,20</b>  | <b>308,00</b>  | <b>318,18</b>  |
| товари                                                                                     | 197,48                                     | 196,01         | 215,30         | 215,70         | 301,45         | 311,67         |
| послуги                                                                                    | 2,75                                       | 3,65           | 5,31           | 5,50           | 6,55           | 6,51           |
| <b>Житло, вода, електроенергія, газ та інші види палива</b>                                | <b>172,68</b>                              | <b>262,29</b>  | <b>283,90</b>  | <b>302,85</b>  | <b>318,80</b>  | <b>346,15</b>  |
| товари                                                                                     | 123,24                                     | 183,15         | 197,17         | 213,64         | 221,20         | 237,67         |
| послуги                                                                                    | 49,44                                      | 79,14          | 86,73          | 89,21          | 97,60          | 108,48         |
| <i>Довідково: оплата житла, комунальних продуктів та послуг</i>                            | 159,78                                     | 223,08         | 232,65         | 250,11         | 275,18         | 287,66         |
| <b>Меблі, предмети домашнього побуту, побутова техніка та щоденне обслуговування житла</b> | <b>73,71</b>                               | <b>59,77</b>   | <b>76,02</b>   | <b>71,19</b>   | <b>77,73</b>   | <b>86,01</b>   |
| товари                                                                                     | 72,72                                      | 56,54          | 70,92          | 68,45          | 73,42          | 81,98          |
| послуги                                                                                    | 0,99                                       | 3,23           | 5,10           | 2,74           | 4,31           | 4,03           |
| <b>Охорона здоров'я</b>                                                                    | <b>67,63</b>                               | <b>88,11</b>   | <b>102,05</b>  | <b>81,65</b>   | <b>104,47</b>  | <b>122,37</b>  |
| товари                                                                                     | 29,59                                      | 43,83          | 47,51          | 42,64          | 53,84          | 61,52          |
| послуги                                                                                    | 38,04                                      | 44,28          | 54,54          | 39,01          | 50,63          | 60,85          |
| <i>з них сума пільг та дотацій на товари і послуги з охорони здоров'я</i>                  | 5,12                                       | 7,67           | 7,14           | 1,76           | 4,18           | 9,34           |
| <b>Транспорт</b>                                                                           | <b>85,65</b>                               | <b>99,14</b>   | <b>106,04</b>  | <b>135,90</b>  | <b>116,40</b>  | <b>258,80</b>  |
| товари                                                                                     | 35,61                                      | 32,80          | 43,49          | 65,27          | 39,90          | 179,41         |
| послуги                                                                                    | 50,04                                      | 66,34          | 62,55          | 70,63          | 76,50          | 79,39          |
| <i>з них сума пільг на проїзд в транспорті,</i>                                            | 4,24                                       | 3,99           | 3,75           | 3,47           | 3,39           | 4,95           |
| <b>Зв'язок</b>                                                                             | <b>66,11</b>                               | <b>76,50</b>   | <b>87,64</b>   | <b>89,11</b>   | <b>105,56</b>  | <b>109,57</b>  |
| товари                                                                                     | 5,53                                       | 3,07           | 5,32           | 6,13           | 5,76           | 5,32           |
| послуги                                                                                    | 60,58                                      | 73,43          | 82,32          | 82,98          | 99,80          | 104,25         |
| <i>з них сума пільг на оплату телефону</i>                                                 | 0,27                                       | 0,37           | 0,50           | 0,42           | 0,31           | 0,18           |

## ДОМОГОСПОДАРСТВ

| у тому числі проживають               |         |         |         |         |         |                        |         |         |         |         |         |
|---------------------------------------|---------|---------|---------|---------|---------|------------------------|---------|---------|---------|---------|---------|
| у міських поселеннях                  |         |         |         |         |         | у сільській місцевості |         |         |         |         |         |
| 2008                                  | 2009    | 2010    | 2011    | 2012    | 2013    | 2008                   | 2009    | 2010    | 2011    | 2012    | 2013    |
| <i>на одне домогосподарство, грн.</i> |         |         |         |         |         |                        |         |         |         |         |         |
| 1380,21                               | 1585,21 | 1773,94 | 1925,02 | 2035,61 | 2116,55 | 1458,27                | 1502,23 | 1756,73 | 1980,58 | 2041,23 | 2266,39 |
| 53,74                                 | 56,52   | 66,16   | 67,55   | 72,81   | 78,70   | 57,32                  | 52,20   | 65,41   | 69,96   | 73,33   | 86,76   |
| 21,29                                 | 37,15   | 55,46   | 50,19   | 59,86   | 54,40   | 20,40                  | 44,33   | 58,05   | 56,97   | 69,70   | 79,62   |
| 210,60                                | 204,33  | 217,42  | 208,89  | 278,74  | 282,26  | 182,39                 | 191,58  | 226,10  | 242,41  | 358,48  | 380,17  |
| 207,01                                | 199,56  | 210,71  | 203,16  | 272,35  | 276,05  | 181,09                 | 189,87  | 223,18  | 237,32  | 351,66  | 373,14  |
| 3,59                                  | 4,77    | 6,71    | 5,73    | 6,39    | 6,21    | 1,30                   | 1,71    | 2,92    | 5,09    | 6,82    | 7,03    |
| 203,82                                | 316,92  | 336,55  | 347,33  | 364,81  | 386,40  | 119,08                 | 167,98  | 193,11  | 226,19  | 239,44  | 276,70  |
| 129,82                                | 197,25  | 207,63  | 220,60  | 225,97  | 233,31  | 111,93                 | 158,82  | 179,16  | 201,66  | 212,99  | 245,20  |
| 74,00                                 | 119,67  | 128,92  | 126,73  | 138,84  | 153,09  | 7,15                   | 9,16    | 13,95   | 24,53   | 26,45   | 31,50   |
| 194,09                                | 282,77  | 282,11  | 307,30  | 340,91  | 346,83  | 100,75                 | 120,02  | 147,34  | 151,54  | 161,78  | 185,54  |
| 70,64                                 | 66,66   | 90,55   | 75,51   | 81,01   | 76,36   | 78,98                  | 47,87   | 50,96   | 63,74   | 72,07   | 102,66  |
| 69,35                                 | 63,88   | 83,92   | 72,33   | 76,38   | 72,84   | 78,50                  | 43,87   | 48,50   | 61,76   | 68,32   | 97,75   |
| 1,29                                  | 2,78    | 6,63    | 3,18    | 4,63    | 3,52    | 0,48                   | 4,00    | 2,46    | 1,98    | 3,75    | 4,91    |
| 64,21                                 | 108,10  | 110,91  | 90,70   | 110,95  | 141,52  | 73,54                  | 53,61   | 86,78   | 66,03   | 93,26   | 89,34   |
| 30,54                                 | 51,60   | 50,86   | 48,02   | 55,59   | 67,94   | 27,97                  | 30,42   | 41,75   | 33,34   | 50,78   | 50,45   |
| 33,67                                 | 56,50   | 60,05   | 42,68   | 55,36   | 73,58   | 45,57                  | 23,19   | 45,03   | 32,69   | 42,48   | 38,89   |
| 4,03                                  | 11,68   | 9,22    | 2,60    | 5,81    | 14,45   | 7,01                   | 0,76    | 3,57    | 0,30    | 1,35    | 0,54    |
| 92,03                                 | 113,89  | 127,59  | 162,74  | 126,66  | 154,03  | 74,69                  | 73,66   | 68,86   | 89,63   | 98,70   | 439,61  |
| 28,38                                 | 30,96   | 52,91   | 77,45   | 47,14   | 69,98   | 48,04                  | 35,98   | 27,25   | 44,27   | 27,40   | 368,27  |
| 63,65                                 | 82,93   | 74,68   | 85,29   | 79,52   | 84,05   | 26,65                  | 37,68   | 41,61   | 45,36   | 71,30   | 71,34   |
| 5,03                                  | 5,77    | 4,42    | 4,05    | 4,36    | 5,49    | 2,89                   | 0,91    | 2,58    | 2,47    | 1,73    | 4,01    |
| 73,89                                 | 90,02   | 102,71  | 102,99  | 119,85  | 122,18  | 52,73                  | 53,18   | 61,66   | 65,20   | 80,91   | 87,80   |
| 4,58                                  | 2,51    | 4,63    | 7,20    | 6,44    | 6,46    | 7,17                   | 4,04    | 6,51    | 4,30    | 4,57    | 3,35    |
| 69,31                                 | 87,51   | 98,08   | 95,79   | 113,41  | 115,72  | 45,56                  | 49,14   | 55,15   | 60,90   | 76,34   | 84,45   |
| 0,41                                  | 0,52    | 0,74    | 0,63    | 0,41    | 0,28    | 0,04                   | 0,13    | 0,10    | 0,06    | 0,15    | 0,00    |

## Сукупні витрати

|                                                                          | <b>Всі домогосподарства</b>                |                |                |                |                |                |
|--------------------------------------------------------------------------|--------------------------------------------|----------------|----------------|----------------|----------------|----------------|
|                                                                          | <b>2008</b>                                | <b>2009</b>    | <b>2010</b>    | <b>2011</b>    | <b>2012</b>    | <b>2013</b>    |
|                                                                          | <i>у середньому за місяць у розрахунку</i> |                |                |                |                |                |
| <b>Відпочинок і культура</b>                                             | <b>53,84</b>                               | <b>34,63</b>   | <b>44,92</b>   | <b>42,67</b>   | <b>52,12</b>   | <b>64,66</b>   |
| товари                                                                   | 29,31                                      | 21,64          | 26,10          | 26,60          | 35,91          | 39,76          |
| послуги                                                                  | 24,53                                      | 12,99          | 18,82          | 16,07          | 16,21          | 24,90          |
| <i>з них сума пільг на оплату півівок (крім лікування)</i>               | -                                          | 1,19           | 0,97           | -              | 1,34           | 0,44           |
| <b>Освіта</b>                                                            | <b>31,94</b>                               | <b>31,75</b>   | <b>33,90</b>   | <b>43,43</b>   | <b>35,48</b>   | <b>49,76</b>   |
| <b>Ресторани та готелі</b>                                               | <b>57,20</b>                               | <b>68,70</b>   | <b>59,28</b>   | <b>77,68</b>   | <b>64,95</b>   | <b>81,75</b>   |
| <i>з них харчування поза домом</i>                                       | 52,08                                      | 50,71          | 45,13          | 62,41          | 52,55          | 63,91          |
| <b>Різні товари та послуги</b>                                           | <b>61,83</b>                               | <b>76,47</b>   | <b>86,93</b>   | <b>95,47</b>   | <b>116,69</b>  | <b>124,67</b>  |
| товари                                                                   | 44,76                                      | 52,83          | 60,54          | 64,92          | 77,95          | 78,56          |
| послуги                                                                  | 17,07                                      | 23,64          | 26,39          | 30,55          | 38,74          | 46,11          |
| <b>Споживчі сукупні витрати</b>                                          | <b>2355,75</b>                             | <b>2646,51</b> | <b>2291,22</b> | <b>3227,67</b> | <b>3474,33</b> | <b>3878,75</b> |
| <b>Розподіл споживчих сукупних витрат:</b>                               |                                            |                |                |                |                |                |
| продовольчі товари                                                       | 1484,93                                    | 1649,49        | 1889,93        | 2066,52        | 2174,13        | 2316,83        |
| непродовольчі товари                                                     | 538,24                                     | 589,87         | 666,35         | 703,35         | 809,43         | 995,89         |
| послуги                                                                  | 332,58                                     | 407,15         | 434,94         | 457,80         | 490,77         | 566,03         |
| <i>Довідково: витрати на продовольчі товари та харчування поза домом</i> | 1537,01                                    | 1700,20        | 1935,06        | 2128,93        | 2226,68        | 2380,74        |
| <b>Неспоживчі сукупні витрати</b>                                        | <b>283,53</b>                              | <b>182,19</b>  | <b>161,84</b>  | <b>196,61</b>  | <b>185,92</b>  | <b>229,73</b>  |
| допомога родичам, іншим особам                                           | 70,13                                      | 71,19          | 78,18          | 95,15          | 107,13         | 140,70         |
| купівля акцій, нерухомості, будівництво, капремонт, вклади до банків     | 146,66                                     | 53,46          | 38,54          | 66,64          | 55,01          | 55,61          |
| інші витрати                                                             | 66,74                                      | 57,54          | 45,12          | 34,82          | 23,78          | 33,42          |
| <b>Всього сукупних витрат</b>                                            | <b>2639,28</b>                             | <b>2828,70</b> | <b>3153,06</b> | <b>3424,28</b> | <b>3660,25</b> | <b>4108,48</b> |
| Кількість домогосподарств (тисяч)                                        | 824,3                                      | 821,3          | 820,7          | 821,0          | 820,3          | 819,8          |
| Середній розмір домогосподарства (осіб)                                  | 3,04                                       | 3,04           | 3,03           |                |                |                |
| Середній еквівалентний розмір домогосподарства (осіб)                    |                                            |                |                | 2,42           | 2,41           | 2,41           |
| Кількість обстежених домогосподарств                                     | 563                                        | 594            | 590            | 617            | 608            | 601            |



## ДОМОГОСПОДАРСТВ

| у тому числі проживають               |                |                |                |                |                |                        |                |                |                |                |                |
|---------------------------------------|----------------|----------------|----------------|----------------|----------------|------------------------|----------------|----------------|----------------|----------------|----------------|
| у міських поселеннях                  |                |                |                |                |                | у сільській місцевості |                |                |                |                |                |
| 2008                                  | 2009           | 2010           | 2011           | 2012           | 2013           | 2008                   | 2009           | 2010           | 2011           | 2012           | 2013           |
| <i>на одне домогосподарство, грн.</i> |                |                |                |                |                |                        |                |                |                |                |                |
| <b>62,63</b>                          | <b>44,54</b>   | <b>60,97</b>   | <b>53,38</b>   | <b>64,05</b>   | <b>74,72</b>   | <b>38,71</b>           | <b>17,53</b>   | <b>17,21</b>   | <b>24,22</b>   | <b>31,52</b>   | <b>47,29</b>   |
| 31,37                                 | 27,26          | 32,58          | 30,91          | 41,23          | 40,47          | 25,76                  | 11,94          | 14,91          | 19,18          | 26,72          | 38,54          |
| 31,26                                 | 17,28          | 28,39          | 22,47          | 22,82          | 34,25          | 12,95                  | 5,59           | 2,30           | 5,04           | 4,80           | 8,75           |
| -                                     | -              | 1,44           | -              | 206            | -              | -                      | 3,25           | 0,15           | -              | 0,09           | 1,20           |
| <b>35,92</b>                          | <b>40,81</b>   | <b>40,69</b>   | <b>46,10</b>   | <b>38,51</b>   | <b>52,31</b>   | <b>25,11</b>           | <b>16,10</b>   | <b>22,19</b>   | <b>38,83</b>   | <b>30,26</b>   | <b>45,36</b>   |
| <b>73,31</b>                          | <b>79,88</b>   | <b>77,91</b>   | <b>96,82</b>   | <b>76,64</b>   | <b>94,80</b>   | <b>29,48</b>           | <b>49,39</b>   | <b>27,16</b>   | <b>44,66</b>   | <b>44,79</b>   | <b>59,21</b>   |
| 66,81                                 | 53,63          | 56,19          | 75,47          | 63,73          | 73,65          | 26,75                  | 45,68          | 26,04          | 39,91          | 33,25          | 47,09          |
| <b>69,56</b>                          | <b>85,02</b>   | <b>98,04</b>   | <b>99,34</b>   | <b>115,91</b>  | <b>114,52</b>  | <b>48,55</b>           | <b>61,73</b>   | <b>67,76</b>   | <b>88,79</b>   | <b>118,05</b>  | <b>142,20</b>  |
| 50,47                                 | 59,64          | 69,10          | 68,89          | 81,06          | 78,61          | 34,94                  | 41,09          | 45,78          | 58,07          | 72,59          | 78,47          |
| 19,09                                 | 25,38          | 28,94          | 30,45          | 34,85          | 35,91          | 13,61                  | 20,64          | 21,98          | 30,72          | 45,46          | 63,73          |
| <b>2411,85</b>                        | <b>2829,05</b> | <b>3158,90</b> | <b>3326,56</b> | <b>3545,41</b> | <b>3748,75</b> | <b>2259,25</b>         | <b>2331,39</b> | <b>2701,98</b> | <b>3057,21</b> | <b>3351,74</b> | <b>4103,11</b> |
| 1455,24                               | 1678,88        | 1895,56        | 2042,76        | 2168,28        | 2249,65        | 1535,99                | 1598,76        | 1880,19        | 2107,51        | 2184,26        | 2432,77        |
| 551,52                                | 632,66         | 712,34         | 728,56         | 806,16         | 845,66         | 515,40                 | 516,03         | 587,04         | 699,90         | 815,03         | 1255,17        |
| 405,09                                | 517,51         | 551,00         | 555,24         | 570,97         | 653,44         | 207,86                 | 216,60         | 234,75         | 289,80         | 352,45         | 415,17         |
| 1522,05                               | 1732,51        | 1951,75        | 2118,23        | 2232,01        | 2323,30        | 1562,74                | 1644,44        | 1906,23        | 2147,42        | 2217,51        | 2479,86        |
| <b>187,92</b>                         | <b>168,13</b>  | <b>139,43</b>  | <b>156,33</b>  | <b>141,10</b>  | <b>158,25</b>  | <b>447,97</b>          | <b>206,50</b>  | <b>200,50</b>  | <b>266,03</b>  | <b>263,23</b>  | <b>353,12</b>  |
| 54,94                                 | 61,71          | 63,57          | 64,76          | 80,31          | 93,87          | 96,25                  | 87,55          | 103,36         | 147,51         | 153,39         | 221,53         |
| 82,68                                 | 36,91          | 29,66          | 58,11          | 41,02          | 34,52          | 256,70                 | 82,03          | 53,86          | 81,37          | 79,13          | 92,01          |
| 50,30                                 | 69,51          | 46,20          | 33,46          | 19,77          | 29,86          | 95,02                  | 36,92          | 43,28          | 37,15          | 30,71          | 39,58          |
| <b>2599,77</b>                        | <b>2997,18</b> | <b>3298,33</b> | <b>3482,89</b> | <b>3686,51</b> | <b>3907,00</b> | <b>2707,22</b>         | <b>2537,89</b> | <b>2902,48</b> | <b>3323,24</b> | <b>3614,97</b> | <b>4456,23</b> |
| 521,2                                 | 520,1          | 519,5          | 519,6          | 519,3          | 519,0          | 303,1                  | 301,2          | 301,2          | 301,4          | 301,0          | 300,8          |
| 2,86                                  | 2,86           | 2,86           |                |                |                | 3,34                   | 3,34           | 3,31           |                |                |                |
|                                       |                |                |                |                |                |                        |                |                |                |                |                |
|                                       |                |                | 230            | 230            | 230            |                        |                |                | 261            | 261            | 261            |
| 355                                   | 385            | 378            | 404            | 395            | 391            | 208                    | 209            | 212            | 213            | 213            | 210            |

## Сукупні витрати домогосподарств у 2010-2013рр.

|                                                                                | Україна                                                                   |                |                |                | Львівська область |                |                |                |
|--------------------------------------------------------------------------------|---------------------------------------------------------------------------|----------------|----------------|----------------|-------------------|----------------|----------------|----------------|
|                                                                                | <i>у середньому за місяць у розрахунку на одне домогосподарство, грн.</i> |                |                |                |                   |                |                |                |
|                                                                                | 2010                                                                      | 2011           | 2012           | 2013           | 2010              | 2011           | 2012           | 2013           |
| <b>Продукти харчування та безалкогольні напої</b>                              | <b>1586,09</b>                                                            | <b>1773,58</b> | <b>1802,01</b> | <b>1913,52</b> | <b>1767,63</b>    | <b>1945,41</b> | <b>2037,67</b> | <b>2171,52</b> |
| Алкогільні напої                                                               | 46,16                                                                     | 49,33          | 54,00          | 55,70          | 65,89             | 68,43          | 72,99          | 81,66          |
| Тютюнові вироби                                                                | 58,06                                                                     | 69,95          | 73,18          | 76,41          | 56,41             | 52,68          | 63,47          | 63,65          |
| <b>Одяг і взуття</b>                                                           | <b>186,12</b>                                                             | <b>199,14</b>  | <b>220,60</b>  | <b>225,77</b>  | <b>220,61</b>     | <b>221,20</b>  | <b>308,00</b>  | <b>318,18</b>  |
| товари                                                                         | 183,13                                                                    | 195,91         | 217,30         | 222,56         | 215,30            | 215,70         | 301,45         | 311,67         |
| послуги                                                                        | 2,99                                                                      | 3,23           | 3,30           | 3,21           | 5,31              | 5,50           | 6,55           | 6,51           |
| <b>Житло, вода, електроенергія, газ та інші види палива</b>                    | <b>283,57</b>                                                             | <b>330,85</b>  | <b>354,96</b>  | <b>362,46</b>  | <b>283,90</b>     | <b>302,85</b>  | <b>318,80</b>  | <b>346,15</b>  |
| товари                                                                         | 192,28                                                                    | 224,89         | 235,06         | 237,50         | 197,17            | 213,64         | 221,20         | 237,67         |
| послуги                                                                        | 91,29                                                                     | 105,96         | 119,90         | 124,96         | 86,73             | 89,21          | 97,60          | 108,48         |
| <i>Довідково: оплата житла, комунальних продуктів та послуг</i>                | 232,01                                                                    | 276,33         | 298,86         | 305,04         | 232,65            | 250,11         | 275,18         | 287,66         |
| <i>з них сума пільг та субсидій</i>                                            | 17,08                                                                     | 21,85          | 22,24          | 19,79          | 17,71             | 16,65          | 20,01          | 14,78          |
| <b>Предмети домашнього вжитку, побутова техніка та поточне утримання житла</b> | <b>72,49</b>                                                              | <b>76,20</b>   | <b>82,81</b>   | <b>89,17</b>   | <b>76,02</b>      | <b>71,19</b>   | <b>77,73</b>   | <b>86,01</b>   |
| товари                                                                         | 69,03                                                                     | 72,55          | 79,28          | 84,01          | 70,92             | 68,45          | 73,42          | 81,98          |
| послуги                                                                        | 3,46                                                                      | 3,65           | 3,53           | 5,16           | 5,10              | 2,74           | 4,31           | 4,03           |
| <b>Охорона здоров'я</b>                                                        | <b>96,68</b>                                                              | <b>108,27</b>  | <b>121,87</b>  | <b>129,80</b>  | <b>102,05</b>     | <b>81,65</b>   | <b>104,47</b>  | <b>122,37</b>  |
| товари                                                                         | 50,22                                                                     | 55,30          | 61,77          | 68,01          | 47,51             | 42,64          | 53,84          | 61,52          |
| послуги                                                                        | 46,46                                                                     | 52,97          | 60,10          | 61,79          | 54,54             | 39,01          | 50,63          | 60,85          |
| <i>з них сума пільг на оплату путівок для лікування</i>                        | 6,75                                                                      | 6,03           | 7,07           | 8,69           | 7,14              | 1,76           | 4,18           | 9,34           |
| <b>Транспорт</b>                                                               | <b>114,58</b>                                                             | <b>138,21</b>  | <b>153,50</b>  | <b>164,77</b>  | <b>106,04</b>     | <b>135,90</b>  | <b>116,40</b>  | <b>258,80</b>  |
| товари                                                                         | 50,86                                                                     | 64,34          | 76,49          | 87,03          | 43,49             | 65,27          | 39,90          | 179,41         |
| послуги                                                                        | 63,72                                                                     | 73,87          | 77,01          | 77,74          | 62,55             | 70,63          | 76,50          | 79,39          |
| <i>з них сума пільг на проїзд в міжміському транспорті</i>                     | 5,10                                                                      | 6,11           | 6,59           | 7,06           | 3,75              | 3,47           | 3,39           | 4,95           |
| <b>Зв'язок</b>                                                                 | <b>82,15</b>                                                              | <b>90,04</b>   | <b>99,69</b>   | <b>108,50</b>  | <b>87,64</b>      | <b>89,11</b>   | <b>105,56</b>  | <b>109,57</b>  |
| товари                                                                         | 6,23                                                                      | 5,91           | 6,35           | 7,30           | 5,32              | 6,13           | 5,76           | 5,32           |

## Сукупні витрати домогосподарств у 2009-2012рр.

|                                                                          | Україна                                                            |                |                |                | Львівська область |                |                |                |
|--------------------------------------------------------------------------|--------------------------------------------------------------------|----------------|----------------|----------------|-------------------|----------------|----------------|----------------|
|                                                                          | у середньому за місяць у розрахунку на одне домогосподарство, грн. |                |                |                |                   |                |                |                |
|                                                                          | 2010                                                               | 2011           | 2012           | 2013           | 2010              | 2011           | 2012           | 2013           |
| послуги                                                                  | 75,92                                                              | 84,13          | 93,34          | 101,20         | 82,32             | 82,98          | 99,80          | 104,25         |
| з них сума пільг на оплату телефону                                      | 0,47                                                               | 0,54           | 0,55           | 0,49           | 0,50              | 0,42           | 0,31           | 0,18           |
| <b>Відпочинок і культура</b>                                             | <b>55,65</b>                                                       | <b>67,58</b>   | <b>72,02</b>   | <b>78,34</b>   | <b>44,92</b>      | <b>42,67</b>   | <b>52,12</b>   | <b>64,66</b>   |
| товари                                                                   | 33,31                                                              | 40,23          | 44,40          | 46,76          | 26,10             | 26,60          | 35,91          | 39,76          |
| послуги                                                                  | 22,34                                                              | 27,35          | 27,62          | 31,58          | 18,82             | 16,07          | 16,21          | 24,90          |
| з них сума пільг на оплату путівок (крім лікування)                      | 1,16                                                               | 2,37           | 1,65           | 1,44           | 0,97              | 0,00           | 1,34           | 0,44           |
| <b>Освіта</b>                                                            | <b>39,83</b>                                                       | <b>46,49</b>   | <b>47,34</b>   | <b>45,67</b>   | <b>33,90</b>      | <b>43,43</b>   | <b>35,48</b>   | <b>49,76</b>   |
| <b>Ресторани та готелі</b>                                               | <b>73,02</b>                                                       | <b>85,69</b>   | <b>89,74</b>   | <b>94,58</b>   | <b>59,28</b>      | <b>77,68</b>   | <b>64,95</b>   | <b>81,75</b>   |
| з них харчування поза домом                                              | 55,83                                                              | 63,11          | 64,73          | 68,65          | 45,13             | 62,41          | 52,55          | 63,91          |
| <b>Різні товари та послуги</b>                                           | <b>71,33</b>                                                       | <b>83,00</b>   | <b>93,75</b>   | <b>99,87</b>   | <b>86,93</b>      | <b>95,47</b>   | <b>116,69</b>  | <b>124,67</b>  |
| товари                                                                   | 46,41                                                              | 52,07          | 58,22          | 63,28          | 60,54             | 64,92          | 77,95          | 78,56          |
| послуги                                                                  | 24,92                                                              | 30,93          | 35,53          | 36,59          | 26,39             | 30,55          | 38,74          | 46,11          |
| <b>Споживчі сукупні витрати</b>                                          | <b>2765,73</b>                                                     | <b>3118,33</b> | <b>3265,47</b> | <b>3444,56</b> | <b>2291,22</b>    | <b>3227,67</b> | <b>3474,33</b> | <b>3878,75</b> |
| <b>Розподіл споживчих сукупних витрат:</b>                               |                                                                    |                |                |                |                   |                |                |                |
| продовольчі товари                                                       | 1690,31                                                            | 1892,86        | 1929,19        | 2045,63        | 1889,93           | 2066,52        | 2174,13        | 2316,83        |
| непродовольчі товари                                                     | 631,47                                                             | 711,20         | 778,87         | 816,45         | 666,35            | 703,35         | 809,43         | 995,89         |
| послуги                                                                  | 443,95                                                             | 514,27         | 557,41         | 582,48         | 434,94            | 457,80         | 490,77         | 566,03         |
| <i>Довідково: витрати на продовольчі товари та харчування поза домом</i> | 1744,14                                                            | 1955,97        | 1993,92        | 2114,28        | 1935,06           | 2128,93        | 2226,68        | 2380,74        |
| <b>Неспоживчі сукупні витрати</b>                                        | <b>306,99</b>                                                      | <b>337,68</b>  | <b>326,29</b>  | <b>369,40</b>  | <b>161,84</b>     | <b>196,61</b>  | <b>185,92</b>  | <b>229,73</b>  |
| - допомога родичам, іншим особам                                         | 114,32                                                             | 116,29         | 135,41         | 139,97         | 78,18             | 95,15          | 107,13         | 140,70         |
| - купівля акцій, нерухомості, будівництво, капремонт, вклади до банків   | 133,09                                                             | 147,16         | 132,16         | 166,10         | 38,54             | 66,64          | 55,01          | 55,61          |
| - інші витрати                                                           | 59,58                                                              | 74,23          | 58,72          | 63,33          | 45,12             | 34,82          | 23,78          | 33,42          |
| <b>Всього сукупних витрат</b>                                            | <b>3072,72</b>                                                     | <b>3456,01</b> | <b>3591,76</b> | <b>3813,96</b> | <b>3153,06</b>    | <b>3424,28</b> | <b>3660,25</b> | <b>4108,48</b> |
| Кількість домогосподарств (тисяч)                                        | 17050,3                                                            | 17022,7        | 16984,1        | 16958,7        | 820,7             | 821,0          | 820,3          | 819,8          |
| Середній розмір домогосподарства (осіб)                                  | 2,59                                                               |                |                |                | 3,03              |                |                |                |
| Середній еквівалентний розмір домогосподарства (осіб)                    |                                                                    | 2,11           | 2,11           | 2,11           |                   | 2,42           | 2,41           | 2,41           |
| Кількість обстежених домогосподарств                                     | 10428                                                              | 10641          | 10499          | 10528          | 590               | 617            | 608            | 601            |

## Структура сукупних

|                                                                                            | Всі домогосподарства |             |             |             |             |             |
|--------------------------------------------------------------------------------------------|----------------------|-------------|-------------|-------------|-------------|-------------|
|                                                                                            | 2008                 | 2009        | 2010        | 2011        | 2012        | 2013        |
|                                                                                            | <i>відсотків</i>     |             |             |             |             |             |
| <b>Продукти харчування та безалкогольні напої</b>                                          | <b>53,4</b>          | <b>55,0</b> | <b>56,1</b> | <b>56,9</b> | <b>55,6</b> | <b>52,9</b> |
| Алкоголь                                                                                   | 2,1                  | 2,0         | 2,1         | 2,0         | 2,0         | 2,0         |
| Тютюн                                                                                      | 0,8                  | 1,4         | 1,8         | 1,5         | 1,7         | 1,5         |
| <b>Одяг і взуття</b>                                                                       | <b>7,6</b>           | <b>7,1</b>  | <b>6,9</b>  | <b>6,4</b>  | <b>8,4</b>  | <b>7,7</b>  |
| товари                                                                                     | 7,5                  | 7,0         | 6,8         | 6,2         | 8,2         | 7,5         |
| послуги                                                                                    | 0,1                  | 0,1         | 0,1         | 0,2         | 0,2         | 0,2         |
| <b>Житло, вода, електроенергія, газ та інші види палива</b>                                | <b>6,6</b>           | <b>9,3</b>  | <b>9,0</b>  | <b>8,8</b>  | <b>8,7</b>  | <b>8,4</b>  |
| товари                                                                                     | 4,7                  | 6,5         | 6,2         | 6,2         | 6,0         | 5,8         |
| послуги                                                                                    | 1,9                  | 2,8         | 2,8         | 2,6         | 2,7         | 2,6         |
| <i>Довідково: оплата житла, комунальних продуктів та послуг</i>                            | 6,1                  | 7,9         | 7,4         | 7,3         | 7,5         | 7,0         |
| <b>Меблі, предмети домашнього побуту, побутова техніка та щоденне обслуговування житла</b> | <b>2,8</b>           | <b>2,1</b>  | <b>2,4</b>  | <b>2,1</b>  | <b>2,1</b>  | <b>2,1</b>  |
| товари                                                                                     | 2,8                  | 2,0         | 2,2         | 2,0         | 2,0         | 2,0         |
| послуги                                                                                    | 0,0                  | 0,1         | 0,2         | 0,1         | 0,1         | 0,1         |
| <b>Охорона здоров'я</b>                                                                    | <b>2,6</b>           | <b>3,1</b>  | <b>3,2</b>  | <b>2,4</b>  | <b>2,9</b>  | <b>3,0</b>  |
| товари                                                                                     | 1,2                  | 1,5         | 1,5         | 1,2         | 1,5         | 1,5         |
| послуги                                                                                    | 1,4                  | 1,6         | 1,7         | 1,2         | 1,4         | 1,5         |
| <i>з них сума пільг та дотацій на товари і послуги з охорони здоров'я</i>                  | 0,2                  | 0,3         | 0,2         | 0,1         | 0,1         | 0,2         |
| <b>Транспорт</b>                                                                           | <b>3,2</b>           | <b>3,5</b>  | <b>3,4</b>  | <b>4,0</b>  | <b>3,2</b>  | <b>6,3</b>  |
| товари                                                                                     | 1,3                  | 1,2         | 1,4         | 1,9         | 1,1         | 4,4         |
| послуги                                                                                    | 1,9                  | 2,3         | 2,0         | 2,1         | 2,1         | 1,9         |
| <i>з них сума пільг на проїзд в транспорті,</i>                                            | 0,2                  | 0,1         | 0,1         | 0,1         | 0,1         | 0,1         |
| <b>Зв'язок</b>                                                                             | <b>2,5</b>           | <b>2,7</b>  | <b>2,8</b>  | <b>2,6</b>  | <b>2,9</b>  | <b>2,7</b>  |
| товари                                                                                     | 0,2                  | 0,1         | 0,2         | 0,2         | 0,2         | 0,2         |
| послуги                                                                                    | 2,3                  | 2,6         | 2,6         | 2,4         | 2,7         | 2,5         |
| <i>з них сума пільг на оплату телефону</i>                                                 | 0,0                  | 0,0         | 0,0         | 0,0         | 0,0         | 0,0         |

## витрат домогосподарств

| у тому числі проживають |      |      |      |      |      |                        |      |      |      |      |      |
|-------------------------|------|------|------|------|------|------------------------|------|------|------|------|------|
| у міських поселеннях    |      |      |      |      |      | у сільській місцевості |      |      |      |      |      |
| 2008                    | 2009 | 2010 | 2011 | 2012 | 2013 | 2008                   | 2009 | 2010 | 2011 | 2012 | 2013 |
| 53,1                    | 52,9 | 53,8 | 55,3 | 55,2 | 54,1 | 53,9                   | 59,2 | 60,5 | 59,6 | 56,5 | 50,9 |
| 2,1                     | 1,9  | 2,0  | 2,0  | 2,0  | 2,0  | 2,1                    | 2,1  | 2,3  | 2,1  | 2,1  | 1,9  |
| 0,8                     | 1,2  | 1,7  | 1,4  | 1,6  | 1,4  | 0,8                    | 1,8  | 2,0  | 1,7  | 1,9  | 1,8  |
| 8,2                     | 6,8  | 6,6  | 5,9  | 7,6  | 7,3  | 6,8                    | 7,6  | 7,7  | 7,3  | 9,9  | 8,5  |
| 8,0                     | 6,6  | 6,4  | 5,8  | 7,4  | 7,1  | 6,7                    | 7,5  | 7,6  | 7,1  | 9,7  | 8,3  |
| 0,2                     | 0,2  | 0,2  | 0,1  | 0,2  | 0,2  | 0,1                    | 0,1  | 0,1  | 0,2  | 0,2  | 0,2  |
| 7,8                     | 10,6 | 10,2 | 9,9  | 9,9  | 9,9  | 4,4                    | 6,6  | 6,7  | 6,8  | 6,6  | 6,2  |
| 5,0                     | 6,6  | 6,3  | 6,3  | 6,1  | 6,0  | 4,1                    | 6,2  | 6,2  | 6,1  | 5,9  | 5,5  |
| 2,8                     | 4,0  | 3,9  | 3,6  | 3,8  | 3,9  | 0,3                    | 0,4  | 0,5  | 0,7  | 0,7  | 0,7  |
| 7,5                     | 9,4  | 8,6  | 8,8  | 9,2  | 8,9  | 3,7                    | 4,7  | 5,1  | 4,6  | 4,5  | 4,2  |
| 2,7                     | 2,2  | 2,7  | 2,2  | 2,2  | 2,0  | 2,9                    | 1,9  | 1,8  | 1,9  | 2,0  | 2,3  |
| 2,7                     | 2,1  | 2,5  | 2,1  | 2,1  | 1,9  | 2,9                    | 1,7  | 1,7  | 1,8  | 1,9  | 2,2  |
| 0,0                     | 0,1  | 0,2  | 0,1  | 0,1  | 0,1  | 0,0                    | 0,2  | 0,1  | 0,1  | 0,1  | 0,1  |
| 2,5                     | 3,6  | 3,4  | 2,6  | 3,1  | 3,6  | 2,7                    | 2,1  | 3,0  | 2,0  | 2,6  | 2,0  |
| 1,2                     | 1,7  | 1,6  | 1,4  | 1,6  | 1,7  | 1,0                    | 1,2  | 1,5  | 1,0  | 1,4  | 1,1  |
| 1,3                     | 1,9  | 1,8  | 1,2  | 1,5  | 1,9  | 1,7                    | 0,9  | 1,5  | 1,0  | 1,2  | 0,9  |
| 0,2                     | 0,4  | 0,3  | 0,1  | 0,2  | 0,4  | 0,3                    | 0,0  | 0,1  | 0,0  | 0,0  | 0,0  |
| 3,5                     | 3,8  | 3,9  | 4,7  | 3,4  | 3,9  | 2,8                    | 2,9  | 2,4  | 2,7  | 2,8  | 9,9  |
| 1,1                     | 1,0  | 1,6  | 2,3  | 1,2  | 1,7  | 1,8                    | 1,4  | 1,0  | 1,3  | 0,8  | 8,3  |
| 2,4                     | 2,8  | 2,3  | 2,4  | 2,2  | 2,2  | 1,0                    | 1,5  | 1,4  | 1,4  | 2,0  | 1,6  |
| 0,2                     | 0,2  | 0,1  | 0,1  | 0,1  | 0,1  | 0,1                    | 0,0  | 0,1  | 0,1  | 0,0  | 0,1  |
| 2,8                     | 3,0  | 3,1  | 3,0  | 3,3  | 3,2  | 1,9                    | 2,1  | 2,1  | 2,0  | 2,2  | 2,0  |
| 0,1                     | 0,1  | 0,1  | 0,2  | 0,2  | 0,2  | 0,2                    | 0,2  | 0,2  | 0,2  | 0,1  | 0,1  |
| 2,7                     | 2,9  | 3,0  | 2,8  | 3,1  | 3,0  | 1,7                    | 1,9  | 1,9  | 1,8  | 2,1  | 1,9  |
| 0,0                     | 0,0  | 0,0  | 0,0  | 0,0  | 0,0  | 0,0                    | 0,0  | 0,0  | 0,0  | 0,0  | 0,0  |

## Структура сукупних

|                                                                          | Всі домогосподарства |              |              |              |              |              |
|--------------------------------------------------------------------------|----------------------|--------------|--------------|--------------|--------------|--------------|
|                                                                          | 2008                 | 2009         | 2010         | 2011         | 2012         | 2013         |
|                                                                          | <i>відсотків</i>     |              |              |              |              |              |
| <b>Відпочинок і культура</b>                                             | <b>2,0</b>           | <b>1,2</b>   | <b>1,4</b>   | <b>1,2</b>   | <b>1,4</b>   | <b>1,6</b>   |
| товари                                                                   | 1,1                  | 0,7          | 0,8          | 0,7          | 1,0          | 1,0          |
| послуги                                                                  | 0,9                  | 0,5          | 0,6          | 0,5          | 0,4          | 0,6          |
| <i>з них сума пільг на оплату півівок (крім лікування)</i>               | -                    | 0,0          | 0,0          | -            | 0,0          | 0,0          |
| <b>Освіта</b>                                                            | <b>1,2</b>           | <b>1,1</b>   | <b>1,1</b>   | <b>1,3</b>   | <b>1,0</b>   | <b>1,2</b>   |
| <b>Ресторани та готелі</b>                                               | <b>2,2</b>           | <b>2,4</b>   | <b>1,9</b>   | <b>2,3</b>   | <b>1,8</b>   | <b>2,0</b>   |
| <i>з них харчування поза домом</i>                                       | 2,0                  | 1,8          | 1,4          | 1,8          | 1,4          | 1,6          |
| <b>Різні товари та послуги</b>                                           | <b>2,3</b>           | <b>2,7</b>   | <b>2,8</b>   | <b>2,8</b>   | <b>3,2</b>   | <b>3,0</b>   |
| товари                                                                   | 1,7                  | 1,9          | 2,0          | 1,9          | 2,1          | 1,9          |
| послуги                                                                  | 0,6                  | 0,8          | 0,8          | 0,9          | 1,1          | 1,1          |
| <b>Споживчі сукупні витрати</b>                                          | <b>89,3</b>          | <b>93,6</b>  | <b>94,9</b>  | <b>94,3</b>  | <b>94,9</b>  | <b>94,4</b>  |
| <b><i>Розподіл споживчих сукупних витрат:</i></b>                        |                      |              |              |              |              |              |
| продовольчі товари                                                       | 56,3                 | 58,4         | 60,0         | 60,4         | 59,3         | 56,4         |
| непродовольчі товари                                                     | 20,5                 | 20,9         | 21,1         | 20,3         | 22,1         | 24,3         |
| послуги                                                                  | 12,5                 | 14,3         | 13,8         | 13,6         | 13,5         | 13,7         |
| <i>Довідково: витрати на продовольчі товари та харчування поза домом</i> | 58,3                 | 60,2         | 61,4         | 62,2         | 60,7         | 58,0         |
| <b>Неспоживчі сукупні витрати</b>                                        | <b>10,7</b>          | <b>6,4</b>   | <b>5,1</b>   | <b>5,7</b>   | <b>5,1</b>   | <b>5,6</b>   |
| допомога родичам, іншим особам                                           | 2,6                  | 2,5          | 2,5          | 2,8          | 3,0          | 3,4          |
| купівля акцій, нерухомості, будівництво, капремонт, вклади до банків     | 5,6                  | 1,9          | 1,2          | 1,9          | 1,5          | 1,4          |
| інші витрати                                                             | 2,5                  | 2,0          | 1,4          | 1,0          | 0,6          | 0,8          |
| <b>Всього сукупних витрат</b>                                            | <b>100,0</b>         | <b>100,0</b> | <b>100,0</b> | <b>100,0</b> | <b>100,0</b> | <b>100,0</b> |

## витрат домогосподарств

| у тому числі проживають |       |       |       |       |       |                        |       |       |       |       |       |
|-------------------------|-------|-------|-------|-------|-------|------------------------|-------|-------|-------|-------|-------|
| у міських поселеннях    |       |       |       |       |       | у сільській місцевості |       |       |       |       |       |
| 2008                    | 2009  | 2010  | 2011  | 2012  | 2013  | 2008                   | 2009  | 2010  | 2011  | 2012  | 2013  |
| 2,4                     | 1,5   | 1,8   | 1,5   | 1,7   | 1,9   | 1,4                    | 0,7   | 0,6   | 0,7   | 0,8   | 1,1   |
| 1,2                     | 0,9   | 0,9   | 0,9   | 1,1   | 1,0   | 0,9                    | 0,5   | 0,5   | 0,5   | 0,7   | 0,9   |
| 1,2                     | 0,6   | 0,9   | 0,6   | 0,6   | 0,9   | 1,1                    | 0,2   | 0,1   | 0,2   | 0,1   | 0,2   |
| -                       | -     | 0,0   | -     | 0,1   | -     | -                      | 0,1   | 0,0   | -     | 0,0   | 0,0   |
| 1,4                     | 1,4   | 1,2   | 1,3   | 1,0   | 1,3   | 0,9                    | 0,6   | 0,8   | 1,2   | 0,8   | 1,0   |
| 2,8                     | 2,7   | 2,4   | 2,8   | 2,1   | 2,4   | 1,1                    | 1,9   | 0,9   | 1,3   | 1,2   | 1,3   |
| 2,6                     | 1,8   | 1,7   | 2,2   | 1,7   | 1,9   | 1,0                    | 1,8   | 0,9   | 1,2   | 0,9   | 1,1   |
| 2,7                     | 2,8   | 3,0   | 2,9   | 3,1   | 2,9   | 1,8                    | 2,4   | 2,3   | 2,7   | 3,3   | 3,2   |
| 2,0                     | 2,0   | 2,1   | 2,0   | 2,2   | 2,0   | 1,3                    | 1,6   | 1,5   | 1,8   | 2,0   | 1,8   |
| 0,7                     | 0,8   | 0,9   | 0,9   | 0,9   | 0,9   | 0,5                    | 0,8   | 0,8   | 0,9   | 1,3   | 1,4   |
| 92,8                    | 94,4  | 95,8  | 95,5  | 96,2  | 95,9  | 83,5                   | 91,9  | 93,1  | 92,0  | 92,7  | 92,1  |
| 56,0                    | 56,0  | 57,5  | 58,7  | 58,8  | 57,5  | 56,8                   | 63,1  | 64,8  | 63,4  | 60,5  | 54,6  |
| 21,3                    | 21,0  | 21,5  | 21,0  | 21,9  | 21,6  | 18,9                   | 20,3  | 20,2  | 19,8  | 22,5  | 28,2  |
| 15,5                    | 17,4  | 16,8  | 15,8  | 15,5  | 16,8  | 7,8                    | 8,5   | 8,1   | 8,8   | 9,7   | 9,3   |
| 58,6                    | 57,8  | 59,2  | 60,9  | 60,5  | 59,4  | 57,8                   | 64,9  | 65,7  | 64,6  | 61,4  | 55,7  |
| 7,2                     | 5,6   | 4,2   | 4,5   | 3,8   | 4,1   | 16,5                   | 8,1   | 6,9   | 8,0   | 7,3   | 7,9   |
| 2,1                     | 2,1   | 1,9   | 1,8   | 2,2   | 2,4   | 3,5                    | 3,4   | 3,5   | 4,5   | 4,3   | 4,9   |
| 3,2                     | 1,2   | 0,9   | 1,7   | 1,1   | 0,9   | 9,5                    | 3,2   | 1,9   | 2,4   | 2,2   | 2,1   |
| 1,9                     | 2,3   | 1,4   | 1,0   | 0,5   | 0,8   | 3,5                    | 1,5   | 1,5   | 1,1   | 0,8   | 0,9   |
| 100,0                   | 100,0 | 100,0 | 100,0 | 100,0 | 100,0 | 100,0                  | 100,0 | 100,0 | 100,0 | 100,0 | 100,0 |

## Сукупні витрати

|                                                         | Всі домогосподарства          |                |                |                |                |                |
|---------------------------------------------------------|-------------------------------|----------------|----------------|----------------|----------------|----------------|
|                                                         | 2008                          | 2009           | 2010           | 2011           | 2012           | 2013           |
|                                                         | <i>у середньому за місяць</i> |                |                |                |                |                |
| <b>Продукти харчування</b>                              | <b>1408,90</b>                | <b>1554,78</b> | <b>1767,63</b> | <b>1945,41</b> | <b>2037,67</b> | <b>2171,52</b> |
| <i>у тому числі:</i>                                    |                               |                |                |                |                |                |
| хліб і хлібопродукти                                    | 176,92                        | 200,17         | 221,70         | 266,07         | 270,70         | 284,37         |
| м'ясо та м'ясопродукти                                  | 305,00                        | 322,18         | 362,44         | 379,47         | 444,98         | 457,85         |
| риба та рибодукти                                       | 94,28                         | 100,94         | 96,69          | 103,18         | 118,60         | 123,14         |
| молоко, сир та яйця                                     | 203,41                        | 234,55         | 276,37         | 312,20         | 332,51         | 355,38         |
| <i>молоко, сир</i>                                      | 164,47                        | 193,13         | 228,70         | 265,73         | 277,15         | 294,50         |
| <i>яйця</i>                                             | 38,94                         | 41,42          | 47,67          | 46,47          | 55,32          | 60,88          |
| олія та жири                                            | 113,73                        | 129,00         | 143,74         | 171,44         | 184,85         | 188,92         |
| <i>сало та інші тваринні харчові жири</i>               | 12,53                         | 16,04          | 14,37          | 14,23          | 19,01          | 20,00          |
| <i>масло</i>                                            | 33,56                         | 46,96          | 58,14          | 63,96          | 70,80          | 75,18          |
| <i>олія та інші рослинні жири</i>                       | 67,64                         | 66,00          | 71,23          | 93,25          | 95,04          | 93,74          |
| фрукти                                                  | 98,58                         | 111,24         | 121,02         | 130,26         | 152,79         | 158,94         |
| <i>з них кавуни, дині</i>                               | 7,80                          | 9,51           | 7,73           | 9,25           | 12,80          | 9,55           |
| овочі, включаючи картоплю                               | 212,20                        | 213,55         | 272,40         | 281,56         | 224,36         | 275,87         |
| <i>з них картопля</i>                                   | 76,61                         | 78,48          | 108,40         | 107,56         | 60,26          | 86,15          |
| цукор, джем, мед, сироп, шоколад та кондитерські вироби | 93,93                         | 113,04         | 139,71         | 158,80         | 150,94         | 161,75         |
| інші продукти харчування                                | 44,29                         | 50,56          | 48,31          | 49,80          | 54,00          | 53,84          |
| безалкогольні напої                                     | 66,56                         | 79,55          | 85,25          | 92,63          | 103,94         | 111,46         |
| <b>Харчування поза домом</b>                            | <b>52,08</b>                  | <b>50,71</b>   | <b>45,13</b>   | <b>62,41</b>   | <b>52,55</b>   | <b>63,91</b>   |
| <b>Сукупні витрати на харчування</b>                    | <b>1460,98</b>                | <b>1605,49</b> | <b>1812,76</b> | <b>2007,82</b> | <b>2090,22</b> | <b>2235,43</b> |



### ДОМОГОСПОДАРСТВ НА ХАРЧУВАННЯ

| у тому числі проживають                            |                |                |                |                |                |                        |                |                |                |                |                |
|----------------------------------------------------|----------------|----------------|----------------|----------------|----------------|------------------------|----------------|----------------|----------------|----------------|----------------|
| у міських поселеннях                               |                |                |                |                |                | у сільській місцевості |                |                |                |                |                |
| 2008                                               | 2009           | 2010           | 2011           | 2012           | 2013           | 2008                   | 2009           | 2010           | 2011           | 2012           | 2013           |
| <i>у розрахунку на одне домогосподарство, грн.</i> |                |                |                |                |                |                        |                |                |                |                |                |
| <b>1380,21</b>                                     | <b>1585,21</b> | <b>1773,94</b> | <b>1925,02</b> | <b>2035,61</b> | <b>2116,55</b> | <b>1458,27</b>         | <b>1502,23</b> | <b>1756,73</b> | <b>1980,58</b> | <b>2041,23</b> | <b>2266,39</b> |
| 162,10                                             | 188,72         | 211,35         | 247,18         | 256,36         | 266,53         | 202,42                 | 219,94         | 239,56         | 298,62         | 295,43         | 315,14         |
| 336,76                                             | 372,58         | 409,87         | 420,07         | 492,07         | 484,64         | 250,41                 | 235,19         | 280,68         | 309,51         | 363,74         | 411,60         |
| 97,11                                              | 111,62         | 104,17         | 112,58         | 125,51         | 126,51         | 89,44                  | 82,49          | 83,78          | 86,99          | 106,67         | 117,30         |
| 184,10                                             | 210,98         | 245,53         | 279,83         | 307,54         | 327,73         | 236,61                 | 275,23         | 329,56         | 368,00         | 375,61         | 403,13         |
| 144,74                                             | 166,93         | 196,61         | 232,34         | 249,77         | 265,71         | 198,40                 | 238,34         | 284,06         | 323,30         | 324,52         | 344,22         |
| 39,36                                              | 44,05          | 48,92          | 47,49          | 57,77          | 62,02          | 38,21                  | 36,89          | 45,50          | 44,70          | 51,09          | 58,91          |
| 108,89                                             | 127,59         | 140,76         | 172,20         | 183,58         | 184,70         | 122,06                 | 131,42         | 148,87         | 170,13         | 187,03         | 196,21         |
| 12,26                                              | 16,52          | 14,20          | 13,72          | 20,80          | 20,73          | 13,00                  | 15,19          | 14,66          | 15,13          | 15,90          | 18,74          |
| 34,52                                              | 49,32          | 62,48          | 71,16          | 74,19          | 77,60          | 31,90                  | 42,88          | 50,64          | 51,54          | 64,95          | 71,01          |
| 62,11                                              | 61,75          | 64,08          | 87,32          | 88,59          | 86,37          | 77,16                  | 73,35          | 83,57          | 103,46         | 106,18         | 106,46         |
| 115,93                                             | 137,14         | 149,70         | 156,43         | 179,69         | 185,18         | 68,73                  | 66,52          | 71,54          | 85,15          | 106,41         | 113,65         |
| 8,64                                               | 10,93          | 8,58           | 10,16          | 13,54          | 10,59          | 6,35                   | 7,07           | 6,27           | 7,68           | 11,53          | 7,76           |
| 170,05                                             | 175,00         | 222,00         | 226,14         | 176,49         | 215,87         | 284,70                 | 280,10         | 359,32         | 377,09         | 306,94         | 379,43         |
| 51,12                                              | 52,26          | 70,56          | 71,50          | 37,10          | 59,32          | 120,45                 | 123,75         | 173,69         | 169,73         | 100,22         | 132,48         |
| 92,08                                              | 119,28         | 143,42         | 159,28         | 148,73         | 161,01         | 97,12                  | 102,28         | 133,28         | 157,97         | 154,75         | 163,04         |
| 41,49                                              | 49,11          | 48,01          | 47,33          | 51,25          | 46,30          | 49,07                  | 53,07          | 48,82          | 54,06          | 58,74          | 66,85          |
| 71,70                                              | 93,19          | 99,13          | 103,98         | 114,39         | 118,08         | 57,71                  | 55,99          | 61,32          | 73,06          | 85,91          | 100,04         |
| <b>66,81</b>                                       | <b>53,63</b>   | <b>56,19</b>   | <b>75,47</b>   | <b>63,73</b>   | <b>73,65</b>   | <b>26,75</b>           | <b>45,68</b>   | <b>26,04</b>   | <b>39,91</b>   | <b>33,25</b>   | <b>47,09</b>   |
| <b>1447,02</b>                                     | <b>1638,84</b> | <b>1830,13</b> | <b>2000,49</b> | <b>2099,34</b> | <b>2190,20</b> | <b>1485,02</b>         | <b>1547,91</b> | <b>1782,77</b> | <b>2020,49</b> | <b>2074,48</b> | <b>2313,48</b> |

## Структура сукупних витрат

|                                                         | Всі домогосподарства |              |              |              |              |              |
|---------------------------------------------------------|----------------------|--------------|--------------|--------------|--------------|--------------|
|                                                         | 2008                 | 2009         | 2010         | 2011         | 2012         | 2013         |
|                                                         | <i>відсотків</i>     |              |              |              |              |              |
| <b>Продукти харчування</b>                              | <b>96,4</b>          | <b>96,8</b>  | <b>97,5</b>  | <b>96,9</b>  | <b>97,5</b>  | <b>97,1</b>  |
| <i>у тому числі:</i>                                    |                      |              |              |              |              |              |
| хліб і хлібопродукти                                    | 12,1                 | 12,5         | 12,3         | 13,3         | 13,0         | 12,7         |
| м'ясо та м'ясопродукти                                  | 20,9                 | 20,1         | 20,0         | 18,9         | 21,3         | 20,5         |
| риба та рибодукти                                       | 6,5                  | 6,3          | 5,3          | 5,2          | 5,7          | 5,5          |
| молоко, сир та яйця                                     | 13,9                 | 14,6         | 15,2         | 15,5         | 15,9         | 15,9         |
| <i>молоко, сир</i>                                      | 11,2                 | 12,0         | 12,6         | 13,2         | 13,3         | 13,2         |
| <i>яйця</i>                                             | 2,7                  | 2,6          | 2,6          | 2,3          | 2,6          | 2,7          |
| олія та жири                                            | 7,8                  | 8,0          | 7,9          | 8,5          | 8,8          | 8,5          |
| <i>сало та інші тваринні харчові жири</i>               | 0,9                  | 1,0          | 0,8          | 0,7          | 0,9          | 0,9          |
| <i>масло</i>                                            | 2,3                  | 2,9          | 3,2          | 3,2          | 3,4          | 3,4          |
| <i>олія та інші рослинні жири</i>                       | 4,6                  | 4,1          | 3,9          | 4,6          | 4,5          | 4,2          |
| фрукти                                                  | 6,7                  | 6,9          | 6,7          | 6,5          | 7,3          | 7,1          |
| <i>з них кавуни, дині</i>                               | 0,5                  | 0,6          | 0,4          | 0,5          | 0,6          | 0,4          |
| овочі, включаючи картоплю                               | 14,5                 | 13,3         | 15,0         | 14,0         | 10,7         | 12,3         |
| <i>з них картопля</i>                                   | 5,2                  | 4,9          | 6,0          | 5,4          | 2,9          | 3,9          |
| цукор, джем, мед, сироп, шоколад та кондитерські вироби | 6,4                  | 7,0          | 7,7          | 7,9          | 7,2          | 7,2          |
| інші продукти харчування                                | 3,0                  | 3,1          | 2,7          | 2,5          | 2,6          | 2,4          |
| безалкогольні напої                                     | 4,6                  | 5,0          | 4,7          | 4,6          | 5,0          | 5,0          |
| <b>Харчування поза домом</b>                            | <b>3,6</b>           | <b>3,2</b>   | <b>2,5</b>   | <b>3,1</b>   | <b>2,5</b>   | <b>2,9</b>   |
| <b>Сукупні витрати на харчування</b>                    | <b>100,0</b>         | <b>100,0</b> | <b>100,0</b> | <b>100,0</b> | <b>100,0</b> | <b>100,0</b> |

### ДОМОГОСПОДАРСТВ НА ХАРЧУВАННЯ

| у тому числі проживають |              |              |              |              |              |                        |              |              |              |              |              |
|-------------------------|--------------|--------------|--------------|--------------|--------------|------------------------|--------------|--------------|--------------|--------------|--------------|
| у міських поселеннях    |              |              |              |              |              | у сільській місцевості |              |              |              |              |              |
| 2008                    | 2009         | 2010         | 2011         | 2012         | 2013         | 2008                   | 2009         | 2010         | 2011         | 2012         | 2013         |
| 95,4                    | 96,7         | 96,9         | 96,2         | 97,0         | 96,6         | 98,2                   | 97,0         | 98,5         | 98,0         | 98,4         | 98,0         |
| 11,2                    | 11,5         | 11,6         | 12,3         | 12,3         | 12,1         | 13,7                   | 14,2         | 13,4         | 14,8         | 14,3         | 13,7         |
| 23,2                    | 22,7         | 22,4         | 21,0         | 23,5         | 22,1         | 16,9                   | 15,2         | 15,7         | 15,3         | 17,6         | 17,8         |
| 6,7                     | 6,8          | 5,7          | 5,6          | 6,0          | 5,7          | 6,0                    | 5,3          | 4,7          | 4,3          | 5,1          | 5,1          |
| 12,7                    | 12,8         | 13,4         | 14,0         | 14,6         | 15,0         | 15,9                   | 17,8         | 18,5         | 18,2         | 18,1         | 17,4         |
| 10,0                    | 10,1         | 10,7         | 11,6         | 11,8         | 12,2         | 13,3                   | 15,4         | 15,9         | 16,0         | 15,6         | 14,9         |
| 2,7                     | 2,7          | 2,7          | 2,4          | 2,8          | 2,8          | 2,6                    | 2,4          | 2,6          | 2,2          | 2,5          | 2,5          |
| 7,5                     | 7,8          | 7,7          | 8,6          | 8,7          | 8,4          | 8,2                    | 8,5          | 8,4          | 8,4          | 9,0          | 8,5          |
| 0,8                     | 1,0          | 0,8          | 0,6          | 1,0          | 1,0          | 0,9                    | 1,0          | 0,9          | 0,7          | 0,8          | 0,8          |
| 2,4                     | 3,0          | 3,4          | 3,6          | 3,5          | 3,5          | 2,1                    | 2,8          | 2,8          | 2,6          | 3,1          | 3,1          |
| 4,3                     | 3,8          | 3,5          | 4,4          | 4,2          | 3,9          | 5,2                    | 4,7          | 4,7          | 5,1          | 5,1          | 4,6          |
| 8,0                     | 8,4          | 8,2          | 7,8          | 8,6          | 8,5          | 4,6                    | 4,3          | 4,0          | 4,2          | 5,1          | 4,9          |
| 0,6                     | 0,7          | 0,5          | 0,5          | 0,6          | 0,5          | 0,4                    | 0,5          | 0,4          | 0,4          | 0,6          | 0,3          |
| 11,8                    | 10,7         | 12,1         | 11,3         | 8,4          | 9,9          | 19,2                   | 18,1         | 20,2         | 18,7         | 14,8         | 16,4         |
| 3,5                     | 3,2          | 3,9          | 3,6          | 1,8          | 2,7          | 8,1                    | 8,0          | 9,7          | 8,4          | 4,8          | 5,7          |
| 6,4                     | 7,3          | 7,8          | 8,0          | 7,1          | 7,4          | 6,5                    | 6,6          | 7,5          | 7,8          | 7,5          | 7,0          |
| 2,9                     | 3,0          | 2,6          | 2,4          | 2,4          | 2,1          | 3,3                    | 3,4          | 2,7          | 2,7          | 2,8          | 2,9          |
| 5,0                     | 5,7          | 5,4          | 5,2          | 5,4          | 5,4          | 3,9                    | 3,6          | 3,4          | 3,6          | 4,1          | 4,3          |
| <b>4,6</b>              | <b>3,3</b>   | <b>3,1</b>   | <b>3,8</b>   | <b>3,0</b>   | <b>3,4</b>   | <b>1,8</b>             | <b>3,0</b>   | <b>1,5</b>   | <b>2,0</b>   | <b>1,6</b>   | <b>2,0</b>   |
| <b>100,0</b>            | <b>100,0</b> | <b>100,0</b> | <b>100,0</b> | <b>100,0</b> | <b>100,0</b> | <b>100,0</b>           | <b>100,0</b> | <b>100,0</b> | <b>100,0</b> | <b>100,0</b> | <b>100,0</b> |

### Сукупні витрати домогосподарств залежно від розміру

|                                                                                            | Всі домогосподарства | у тому числі з середньодушовими            |                |                |                |
|--------------------------------------------------------------------------------------------|----------------------|--------------------------------------------|----------------|----------------|----------------|
|                                                                                            |                      | до 480,0                                   | 480,1-840,0    | 840,1-1200,0   | 1200,1-1560,0  |
|                                                                                            |                      | <i>у середньому за місяць у розрахунку</i> |                |                |                |
| <b>Продукти харчування та безалкогольні напої</b>                                          | <b>2171,52</b>       | -                                          | <b>1863,46</b> | <b>1737,89</b> | <b>1924,18</b> |
| Алкоголь                                                                                   | 81,66                | -                                          | 49,43          | 55,61          | 59,15          |
| Тютюн                                                                                      | 63,65                | -                                          | 27,71          | 51,38          | 43,28          |
| <b>Одяг і взуття</b>                                                                       | <b>318,18</b>        | -                                          | <b>247,19</b>  | <b>209,50</b>  | <b>234,26</b>  |
| товари                                                                                     | 311,67               | -                                          | 242,20         | 204,76         | 229,03         |
| послуги                                                                                    | 6,51                 | -                                          | 4,99           | 4,74           | 5,23           |
| <b>Житло, вода, електроенергія, газ та інші види палива</b>                                | <b>346,15</b>        | -                                          | <b>295,96</b>  | <b>312,96</b>  | <b>329,66</b>  |
| товари                                                                                     | 237,67               | -                                          | 182,87         | 214,31         | 224,75         |
| послуги                                                                                    | 108,48               | -                                          | 113,09         | 98,65          | 104,91         |
| <i>Довідково: оплата житла, комунальних продуктів та послуг</i>                            | 287,66               | -                                          | 274,25         | 281,47         | 273,81         |
| <i>з них сума пільг та субсидій</i>                                                        | 14,78                | -                                          | 14,75          | 28,10          | 16,12          |
| <b>Меблі, предмети домашнього побуту, побутова техніка та щоденне обслуговування житла</b> | <b>86,01</b>         | -                                          | <b>31,07</b>   | <b>52,61</b>   | <b>56,48</b>   |
| товари                                                                                     | 81,98                | -                                          | 30,82          | 50,67          | 54,45          |
| послуги                                                                                    | 4,03                 | -                                          | 0,25           | 1,94           | 2,03           |
| <b>Охорона здоров'я</b>                                                                    | <b>122,37</b>        | -                                          | <b>43,32</b>   | <b>77,99</b>   | <b>93,96</b>   |
| товари                                                                                     | 61,52                | -                                          | 22,57          | 55,50          | 51,66          |
| послуги                                                                                    | 60,85                | -                                          | 20,75          | 22,49          | 42,30          |
| <i>з них сума пільг та дотацій на товари і послуги з охорони здоров'я</i>                  | 9,34                 | -                                          | -              | -              | 0,20           |
| <b>Транспорт</b>                                                                           | <b>258,80</b>        | -                                          | <b>27,89</b>   | <b>61,66</b>   | <b>98,29</b>   |
| товари                                                                                     | 179,41               | -                                          | 8,20           | 16,33          | 44,37          |
| послуги                                                                                    | 79,39                | -                                          | 19,69          | 45,33          | 53,92          |
| <i>з них сума пільг на проїзд в транспорті</i>                                             | 4,95                 | -                                          | 1,80           | 3,64           | 5,19           |
| <b>Зв'язок</b>                                                                             | <b>109,57</b>        | -                                          | <b>74,65</b>   | <b>74,97</b>   | <b>101,20</b>  |
| товари                                                                                     | 5,32                 | -                                          | 3,85           | 2,70           | 6,14           |
| послуги                                                                                    | 104,25               | -                                          | 70,80          | 72,27          | 95,06          |
| <i>з них сума пільг на оплату телефону</i>                                                 | 0,18                 | -                                          | -              | 0,01           | 0,19           |

## середньодушових еквівалентних загальних доходів за 2013 р.

| загальними доходами у місяць, грн.    |                    |                   |                   |                   |                  |                 |
|---------------------------------------|--------------------|-------------------|-------------------|-------------------|------------------|-----------------|
| 1560,1-<br>1920,0                     | 1920,1-<br>2280,0- | 2280,1-<br>2640,0 | 2640,1-<br>3000,0 | 3000,1-<br>3360,0 | 33601-<br>3720,0 | Понад<br>3720,0 |
| <i>на одне домогосподарство, грн.</i> |                    |                   |                   |                   |                  |                 |
| 2292,62                               | 2285,33            | 2421,68           | 2627,24           | 2022,22           | 2928,09          | 2273,09         |
| 85,93                                 | 87,70              | 108,24            | 112,79            | 90,11             | 119,75           | 124,09          |
| 72,90                                 | 91,94              | 83,37             | 61,96             | 37,92             | 64,45            | 62,75           |
| 280,61                                | 407,88             | 407,07            | 426,97            | 379,65            | 515,57           | 429,01          |
| 272,93                                | 401,41             | 399,72            | 417,84            | 371,95            | 507,73           | 423,86          |
| 7,68                                  | 6,47               | 7,35              | 9,13              | 7,70              | 7,84             | 5,15            |
| 343,50                                | 339,41             | 341,34            | 376,12            | 297,89            | 516,25           | 543,48          |
| 241,91                                | 252,47             | 249,59            | 248,62            | 207,97            | 343,89           | 269,98          |
| 101,59                                | 86,94              | 91,75             | 127,50            | 89,92             | 172,36           | 273,50          |
| 278,27                                | 269,42             | 305,31            | 335,76            | 276,50            | 321,35           | 415,39          |
| 15,85                                 | 13,00              | 8,63              | 6,37              | 7,49              | 28,13            | 9,04            |
| 93,89                                 | 114,66             | 76,47             | 108,26            | 73,17             | 267,66           | 126,65          |
| 89,50                                 | 106,35             | 73,25             | 102,70            | 71,82             | 263,96           | 122,03          |
| 4,39                                  | 8,31               | 3,22              | 5,56              | 1,35              | 3,70             | 4,62            |
| 164,68                                | 101,23             | 135,04            | 139,09            | 152,10            | 129,76           | 227,43          |
| 74,97                                 | 53,44              | 61,40             | 69,11             | 63,10             | 98,06            | 98,93           |
| 89,71                                 | 47,79              | 73,64             | 69,98             | 89,00             | 31,70            | 128,50          |
| 31,65                                 | 0,37               | 0,97              | 6,50              | 16,50             | -                | 24,38           |
| 120,39                                | 816,74             | 153,79            | 211,80            | 232,90            | 259,98           | 415,47          |
| 50,31                                 | 728,84             | 45,75             | 92,26             | 87,61             | 123,79           | 262,03          |
| 70,08                                 | 87,90              | 108,04            | 119,54            | 145,29            | 136,19           | 153,44          |
| 3,79                                  | 5,44               | 4,62              | 8,89              | 9,66              | 0,85             | 3,23            |
| 106,07                                | 110,97             | 123,72            | 140,21            | 127,68            | 141,87           | 163,34          |
| 6,77                                  | 4,39               | 2,39              | 2,86              | 9,80              | 9,63             | 5,48            |
| 99,30                                 | 106,58             | 121,33            | 137,35            | 117,88            | 132,24           | 157,86          |
| 0,06                                  | 0,11               | -                 | 0,36              | 0,53              | 1,95             | 0,52            |

## Сукупні витрати домогосподарств залежно від розміру

|                                                                          | Всі домогосподарства | у тому числі з середньодушовими     |                |                |                |
|--------------------------------------------------------------------------|----------------------|-------------------------------------|----------------|----------------|----------------|
|                                                                          |                      | до 480,0                            | 480,1-840,0    | 840,1-1200,0   | 1200,1-1560,0  |
|                                                                          |                      | у середньому за місяць у розрахунку |                |                |                |
| <b>Відпочинок і культура</b>                                             | <b>64,66</b>         | -                                   | <b>26,81</b>   | <b>48,36</b>   | <b>41,83</b>   |
| товари                                                                   | 39,76                | -                                   | 16,78          | 38,03          | 27,46          |
| послуги                                                                  | 24,90                | -                                   | 10,03          | 10,33          | 14,37          |
| <i>з них сума пільг на оплату путівок (крім лікування)</i>               | 0,44                 | -                                   | -              | 1,68           | -              |
| <b>Освіта</b>                                                            | <b>49,76</b>         | -                                   | <b>32,24</b>   | <b>38,15</b>   | <b>63,99</b>   |
| <b>Ресторани та готелі</b>                                               | <b>81,75</b>         | -                                   | <b>64,53</b>   | <b>35,94</b>   | <b>50,35</b>   |
| <i>з них харчування поза домом</i>                                       | 63,91                | -                                   | 50,78          | 20,11          | 45,54          |
| <b>Різні товари та послуги</b>                                           | <b>124,67</b>        | -                                   | <b>87,96</b>   | <b>104,24</b>  | <b>97,16</b>   |
| товари                                                                   | 78,56                | -                                   | 62,29          | 68,58          | 66,01          |
| послуги                                                                  | 46,11                | -                                   | 25,67          | 35,66          | 31,15          |
| <b>Споживчі сукупні витрати</b>                                          | <b>3878,75</b>       | -                                   | <b>2872,22</b> | <b>2861,26</b> | <b>3193,79</b> |
| <b>Розподіл споживчих сукупних витрат:</b>                               |                      |                                     |                |                |                |
| продовольчі товари                                                       | 2316,83              | -                                   | 1940,60        | 1844,88        | 2026,61        |
| непродовольчі товари                                                     | 995,89               | -                                   | 569,58         | 650,88         | 703,87         |
| послуги                                                                  | 566,03               | -                                   | 362,04         | 365,50         | 463,31         |
| <i>Довідково: витрати на продовольчі товари та харчування поза домом</i> | 2380,74              | -                                   | 1991,38        | 1864,99        | 2072,15        |
| <b>Неспоживчі сукупні витрати</b>                                        | <b>229,73</b>        | -                                   | <b>35,46</b>   | <b>84,19</b>   | <b>126,72</b>  |
| - допомога родичам, іншим                                                | 140,70               | -                                   | 34,15          | 61,66          | 90,32          |
| - купівля акцій, нерухомості, будівництво, капремонт, вклади до банків   | 55,61                | -                                   | -              | 4,05           | 32,59          |
| - інші витрати                                                           | 33,42                | -                                   | 1,31           | 18,48          | 3,81           |
| <b>Всього сукупних витрат</b>                                            | <b>4108,48</b>       | -                                   | <b>2907,68</b> | <b>2945,45</b> | <b>3320,51</b> |
| Кількість домогосподарств (тисяч)                                        | 819,8                | -                                   | 27,5           | 67,1           | 200,6          |
| Середній еквівалентний розмір домогосподарства (осіб)                    | 2,41                 | -                                   | 2,91           | 2,75           | 2,42           |
| Кількість обстежених домогосподарств                                     | 601                  | -                                   | 18             | 58             | 147            |

## середньодушових еквівалентних загальних доходів за 2013 р.

| загальними доходами у місяць, грн.    |                    |                   |                   |                   |                   |                 |
|---------------------------------------|--------------------|-------------------|-------------------|-------------------|-------------------|-----------------|
| 1560,1-<br>1920,0                     | 1920,1-<br>2280,0- | 2280,1-<br>2640,0 | 2640,1-<br>3000,0 | 3000,1-<br>3360,0 | 3360,1-<br>3720,0 | Понад<br>3720,0 |
| <i>на одне домогосподарство, грн.</i> |                    |                   |                   |                   |                   |                 |
| <b>57,09</b>                          | <b>69,51</b>       | <b>81,68</b>      | <b>61,49</b>      | <b>48,06</b>      | <b>440,08</b>     | <b>127,53</b>   |
| 41,39                                 | 49,76              | 61,22             | 30,75             | 28,83             | 100,85            | 48,86           |
| 15,70                                 | 19,75              | 20,46             | 30,74             | 19,23             | 339,23            | 78,67           |
| 1,36                                  | -                  | -                 | -                 | -                 | -                 | -               |
| <b>31,50</b>                          | <b>45,48</b>       | <b>71,02</b>      | <b>49,99</b>      | <b>69,61</b>      | <b>46,37</b>      | <b>63,45</b>    |
| <b>71,59</b>                          | <b>91,58</b>       | <b>101,05</b>     | <b>120,32</b>     | <b>68,65</b>      | <b>283,92</b>     | <b>225,72</b>   |
| 58,71                                 | 61,94              | 81,42             | 95,21             | 51,81             | 273,73            | 156,48          |
| <b>99,53</b>                          | <b>156,74</b>      | <b>157,11</b>     | <b>154,94</b>     | <b>158,37</b>     | <b>242,70</b>     | <b>166,79</b>   |
| 68,15                                 | 83,75              | 94,99             | 97,72             | 101,76            | 166,37            | 99,89           |
| 31,38                                 | 72,99              | 61,12             | 57,22             | 56,61             | 76,33             | 66,90           |
| <b>3820,30</b>                        | <b>4719,17</b>     | <b>4261,58</b>    | <b>4591,18</b>    | <b>3758,33</b>    | <b>5956,45</b>    | <b>4948,80</b>  |
| 2451,45                               | 2464,97            | 2613,29           | 2801,99           | 2150,25           | 3112,29           | 2459,93         |
| 845,93                                | 1680,41            | 988,31            | 1061,86           | 942,84            | 1614,28           | 1331,06         |
| 522,92                                | 573,79             | 659,98            | 727,33            | 665,24            | 1229,88           | 1157,81         |
| 2510,16                               | 2526,91            | 2694,71           | 2897,20           | 2202,06           | 3386,02           | 2616,41         |
| <b>182,77</b>                         | <b>240,22</b>      | <b>323,91</b>     | <b>314,94</b>     | <b>358,63</b>     | <b>770,61</b>     | <b>862,36</b>   |
| 112,83                                | 144,60             | 231,14            | 237,85            | 212,44            | 409,08            | 321,39          |
| 38,44                                 | 45,86              | 73,18             | 70,85             | 83,39             | 40,36             | 411,12          |
| 31,50                                 | 49,76              | 19,59             | 6,24              | 62,80             | 321,17            | 129,85          |
| <b>4003,07</b>                        | <b>4959,39</b>     | <b>4585,49</b>    | <b>4906,12</b>    | <b>4116,96</b>    | <b>6727,06</b>    | <b>5811,16</b>  |
| 181,9                                 | 146,1              | 57,5              | 56,9              | 36,2              | 13,7              | 32,3            |
| 2,44                                  | 2,50               | 2,38              | 2,26              | 1,82              | 2,07              | 1,86            |
| 131                                   | 104                | 45                | 37                | 25                | 12                | 24              |

## Сукупні витрати домогосподарств залежно від розміру

|                                                                                            | у домогосподарствах з середньодушовими             |                                                                     |                                                                        |
|--------------------------------------------------------------------------------------------|----------------------------------------------------|---------------------------------------------------------------------|------------------------------------------------------------------------|
|                                                                                            | нижче прожит-<br>кового мінімуму<br>(1113,67 грн.) | нижче середньо-<br>го рівня грошо-<br>вих доходів<br>(1884,87 грн.) | нижче 50% сере-<br>днього рівня<br>грошових дохо-<br>дів (942,44 грн.) |
|                                                                                            | <i>у середньому за місяць у розрахунку</i>         |                                                                     |                                                                        |
| <b>Продукти харчування та безалкогольні напої</b>                                          | <b>1859,72</b>                                     | <b>2018,72</b>                                                      | <b>1896,96</b>                                                         |
| Алкогoль                                                                                   | 52,65                                              | 67,13                                                               | 44,11                                                                  |
| Тютюн                                                                                      | 48,06                                              | 53,58                                                               | 43,71                                                                  |
| <b>Одяг і взуття</b>                                                                       | <b>228,45</b>                                      | <b>250,68</b>                                                       | <b>246,10</b>                                                          |
| товари                                                                                     | 223,45                                             | 244,65                                                              | 240,68                                                                 |
| послуги                                                                                    | 5,00                                               | 6,03                                                                | 5,42                                                                   |
| <b>Житло, вода, електроенергія, газ та інші види палива</b>                                | <b>319,12</b>                                      | <b>329,74</b>                                                       | <b>326,69</b>                                                          |
| товари                                                                                     | 207,57                                             | 226,73                                                              | 181,38                                                                 |
| послуги                                                                                    | 111,55                                             | 103,01                                                              | 145,31                                                                 |
| <i>Довідково: оплата житла, комунальних продуктів та послуг</i>                            | 299,30                                             | 275,17                                                              | 298,98                                                                 |
| <i>з них сума пільг та субсидій</i>                                                        | 28,27                                              | 17,84                                                               | 12,10                                                                  |
| <b>Меблі, предмети домашнього побуту, побутова техніка та щоденне обслуговування житла</b> | <b>39,46</b>                                       | <b>69,19</b>                                                        | <b>33,86</b>                                                           |
| товари                                                                                     | 37,55                                              | 66,34                                                               | 33,66                                                                  |
| послуги                                                                                    | 1,91                                               | 2,85                                                                | 0,20                                                                   |
| <b>Охорона здоров'я</b>                                                                    | <b>62,22</b>                                       | <b>107,61</b>                                                       | <b>37,82</b>                                                           |
| товари                                                                                     | 39,06                                              | 55,11                                                               | 20,80                                                                  |
| послуги                                                                                    | 23,16                                              | 52,50                                                               | 17,02                                                                  |
| <i>з них сума пільг та дотацій на товари і послуги з охорони здоров'я</i>                  | -                                                  | 12,32                                                               | -                                                                      |
| <b>Транспорт</b>                                                                           | <b>46,71</b>                                       | <b>94,02</b>                                                        | <b>23,84</b>                                                           |
| товари                                                                                     | 14,60                                              | 39,51                                                               | 6,59                                                                   |
| послуги                                                                                    | 32,11                                              | 54,51                                                               | 17,25                                                                  |
| <i>з них сума пільг на проїзд в транспорті</i>                                             | 2,50                                               | 4,03                                                                | 1,45                                                                   |
| <b>Зв'язок</b>                                                                             | <b>79,27</b>                                       | <b>97,48</b>                                                        | <b>68,24</b>                                                           |
| товари                                                                                     | 4,07                                               | 5,48                                                                | 3,10                                                                   |
| послуги                                                                                    | 75,20                                              | 91,64                                                               | 65,14                                                                  |
| <i>з них сума пільг на оплату телефону</i>                                                 | 0,01                                               | 0,11                                                                | -                                                                      |



## середньодушових еквівалентних загальних доходів за 2013 р.

| загальними доходами у місяць                           |                                                           |                                                            |                                                            |  |
|--------------------------------------------------------|-----------------------------------------------------------|------------------------------------------------------------|------------------------------------------------------------|--|
| нижче медіанного рівня грошових доходів (1721,45 грн.) | нижче 50% медіанного рівня грошових доходів (860,73 грн.) | нижче 60% медіанного рівня грошових доходів (1032,87 грн.) | нижче 75% медіанного рівня грошових доходів (1291,09 грн.) |  |
| <i>на одне домогосподарство, грн.</i>                  |                                                           |                                                            |                                                            |  |
| 1966,30                                                | 1822,10                                                   | 1897,19                                                    | 1808,31                                                    |  |
| 62,82                                                  | 48,35                                                     | 53,76                                                      | 58,68                                                      |  |
| 54,06                                                  | 25,91                                                     | 48,15                                                      | 38,86                                                      |  |
| 229,19                                                 | 241,60                                                    | 241,80                                                     | 217,79                                                     |  |
| 223,46                                                 | 236,21                                                    | 237,15                                                     | 211,73                                                     |  |
| 5,73                                                   | 5,39                                                      | 4,65                                                       | 6,06                                                       |  |
| 324,66                                                 | 295,10                                                    | 312,41                                                     | 311,93                                                     |  |
| 222,88                                                 | 184,31                                                    | 200,91                                                     | 209,34                                                     |  |
| 101,78                                                 | 110,79                                                    | 111,50                                                     | 102,59                                                     |  |
| 275,43                                                 | 274,79                                                    | 291,09                                                     | 282,29                                                     |  |
| 19,33                                                  | 13,92                                                     | 21,43                                                      | 22,11                                                      |  |
| 63,81                                                  | 32,32                                                     | 39,90                                                      | 47,22                                                      |  |
| 61,50                                                  | 32,08                                                     | 37,94                                                      | 46,06                                                      |  |
| 2,31                                                   | 0,24                                                      | 1,96                                                       | 1,16                                                       |  |
| 91,02                                                  | 40,68                                                     | 54,10                                                      | 69,40                                                      |  |
| 52,79                                                  | 21,28                                                     | 35,89                                                      | 44,76                                                      |  |
| 38,23                                                  | 19,40                                                     | 18,21                                                      | 24,64                                                      |  |
| 0,84                                                   | -                                                         | -                                                          | -                                                          |  |
| 81,09                                                  | 26,96                                                     | 49,12                                                      | 72,13                                                      |  |
| 29,92                                                  | 7,66                                                      | 16,23                                                      | 23,78                                                      |  |
| 51,17                                                  | 19,30                                                     | 32,89                                                      | 48,35                                                      |  |
| 4,33                                                   | 1,69                                                      | 1,72                                                       | 3,36                                                       |  |
| 92,96                                                  | 73,52                                                     | 79,82                                                      | 87,14                                                      |  |
| 4,50                                                   | 3,61                                                      | 4,54                                                       | 7,52                                                       |  |
| 88,46                                                  | 69,91                                                     | 75,28                                                      | 79,62                                                      |  |
| 0,13                                                   | -                                                         | 0,01                                                       | 0,00                                                       |  |

**Сукупні витрати домогосподарств залежно від розміру**

|                                                                        | у домогосподарствах з середньодушовими     |                                                        |                                                           |
|------------------------------------------------------------------------|--------------------------------------------|--------------------------------------------------------|-----------------------------------------------------------|
|                                                                        | нижче прожиткового мінімуму (1113,67 грн.) | нижче середнього рівня грошових доходів (1884,87 грн.) | нижче 50% середнього рівня грошових доходів (942,44 грн.) |
|                                                                        | у середньому за місяць у розрахунку        |                                                        |                                                           |
| <b>Відпочинок і культура</b>                                           | <b>37,74</b>                               | <b>48,02</b>                                           | <b>27,40</b>                                              |
| товари                                                                 | 25,67                                      | 33,86                                                  | 18,00                                                     |
| послуги                                                                | 12,07                                      | 14,16                                                  | 9,40                                                      |
| <i>з них сума пільг на оплату путівок (крім лікування)</i>             | 1,60                                       | 0,76                                                   | -                                                         |
| <b>Освіта</b>                                                          | <b>40,98</b>                               | <b>46,70</b>                                           | <b>26,17</b>                                              |
| <b>Ресторани та готелі</b>                                             | <b>55,28</b>                               | <b>57,25</b>                                           | <b>53,99</b>                                              |
| <i>з них харчування поза домом</i>                                     | 34,84                                      | 47,31                                                  | 42,92                                                     |
| <b>Різні товари та послуги</b>                                         | <b>98,30</b>                               | <b>99,26</b>                                           | <b>87,35</b>                                              |
| товари                                                                 | 67,26                                      | 67,45                                                  | 63,23                                                     |
| послуги                                                                | 31,04                                      | 31,81                                                  | 24,12                                                     |
| <b>Споживчі сукупні витрати</b>                                        | <b>2967,96</b>                             | <b>3339,38</b>                                         | <b>2916,24</b>                                            |
| <b>Розподіл споживчих сукупних витрат:</b>                             |                                            |                                                        |                                                           |
| продовольчі товари                                                     | 1960,43                                    | 2139,43                                                | 1984,78                                                   |
| непродовольчі товари                                                   | 619,23                                     | 739,49                                                 | 567,44                                                    |
| послуги                                                                | 388,30                                     | 460,46                                                 | 364,02                                                    |
| <i>Довідково: витрати на харчування поза домом</i>                     | 1995,27                                    | 2186,74                                                | 2027,70                                                   |
| <b>Неспоживчі сукупні витрати</b>                                      | <b>58,08</b>                               | <b>137,73</b>                                          | <b>35,44</b>                                              |
| - допомога родичам, іншим особам                                       | 48,77                                      | 91,86                                                  | 34,39                                                     |
| - купівля акцій, нерухомості, будівництво, капремонт, вклади до банків | 2,27                                       | 29,34                                                  | -                                                         |
| - інші витрати                                                         | 7,04                                       | 16,53                                                  | 1,05                                                      |
| <b>Всього сукупних витрат</b>                                          | <b>3026,04</b>                             | <b>3477,11</b>                                         | <b>2951,68</b>                                            |
| Кількість домогосподарств (тисяч)                                      | 70,5                                       | 470,3                                                  | 34,2                                                      |
| Середній еквівалентний розмір домогосподарства (осіб)                  | 2,98                                       | 2,49                                                   | 2,83                                                      |
| Кількість обстежених домогосподарств                                   | 56                                         | 349                                                    | 20                                                        |

**середньодушових еквівалентних загальних доходів за 2013р.**

| <b>загальними доходами у місяць</b>                           |                                                                  |                                                                   |                                                                   |  |
|---------------------------------------------------------------|------------------------------------------------------------------|-------------------------------------------------------------------|-------------------------------------------------------------------|--|
| <b>нижче медіанного рівня грошових доходів (1721,45 грн.)</b> | <b>нижче 50% медіанного рівня грошових доходів (860,73 грн.)</b> | <b>нижче 60% медіанного рівня грошових доходів (1032,87 грн.)</b> | <b>нижче 75% медіанного рівня грошових доходів (1291,09 грн.)</b> |  |
| <i>на одне домогосподарство, грн.</i>                         |                                                                  |                                                                   |                                                                   |  |
| <b>45,57</b>                                                  | <b>27,83</b>                                                     | <b>37,38</b>                                                      | <b>43,80</b>                                                      |  |
| 32,61                                                         | 17,19                                                            | 25,48                                                             | 28,91                                                             |  |
| 12,96                                                         | 10,64                                                            | 11,90                                                             | 14,89                                                             |  |
| 0,29                                                          | -                                                                | 1,78                                                              | 0,92                                                              |  |
| <b>53,43</b>                                                  | <b>30,15</b>                                                     | <b>42,88</b>                                                      | <b>53,89</b>                                                      |  |
| <b>48,46</b>                                                  | <b>62,76</b>                                                     | <b>50,24</b>                                                      | <b>52,59</b>                                                      |  |
| 41,72                                                         | 49,90                                                            | 35,38                                                             | 36,83                                                             |  |
| <b>94,96</b>                                                  | <b>88,06</b>                                                     | <b>101,93</b>                                                     | <b>100,52</b>                                                     |  |
| 65,00                                                         | 62,32                                                            | 69,75                                                             | 67,64                                                             |  |
| 29,96                                                         | 25,74                                                            | 32,18                                                             | 32,88                                                             |  |
| <b>3208,33</b>                                                | <b>2815,34</b>                                                   | <b>3008,68</b>                                                    | <b>2962,26</b>                                                    |  |
| 2083,18                                                       | 1896,36                                                          | 1999,10                                                           | 1905,85                                                           |  |
| 692,66                                                        | 564,66                                                           | 627,89                                                            | 639,74                                                            |  |
| 432,49                                                        | 354,32                                                           | 381,69                                                            | 416,67                                                            |  |
| 2124,90                                                       | 1946,26                                                          | 2034,48                                                           | 1942,68                                                           |  |
| <b>120,71</b>                                                 | <b>34,26</b>                                                     | <b>58,90</b>                                                      | <b>75,27</b>                                                      |  |
| 80,43                                                         | 33,04                                                            | 50,03                                                             | 57,33                                                             |  |
| 25,49                                                         | -                                                                | 1,04                                                              | 7,48                                                              |  |
| 14,79                                                         | 1,22                                                             | 7,83                                                              | 10,46                                                             |  |
| <b>3329,04</b>                                                | <b>2849,60</b>                                                   | <b>3067,58</b>                                                    | <b>3037,53</b>                                                    |  |
| 391,2                                                         | 29,4                                                             | 63,4                                                              | 122,5                                                             |  |
| 2,50                                                          | 2,83                                                             | 3,02                                                              | 2,74                                                              |  |
| 291                                                           | 20                                                               | 48                                                                | 96                                                                |  |

## Структура сукупних витрат домогосподарств залежно від розміру

|                                                                                            | Всі домогосподарства | у тому числі з середньодушовими     |             |              |               |
|--------------------------------------------------------------------------------------------|----------------------|-------------------------------------|-------------|--------------|---------------|
|                                                                                            |                      | до 480,0                            | 480,1-840,0 | 840,1-1200,0 | 1200,1-1560,0 |
|                                                                                            |                      | у середньому за місяць у розрахунку |             |              |               |
| <b>Продукти харчування та безалкогольні напої</b>                                          | <b>52,9</b>          | -                                   | <b>64,1</b> | <b>58,9</b>  | <b>58,0</b>   |
| Алкоголь                                                                                   | 2,0                  | -                                   | 1,7         | 1,9          | 1,8           |
| Тютюн                                                                                      | 1,5                  | -                                   | 1,0         | 1,7          | 1,3           |
| <b>Одяг і взуття</b>                                                                       | <b>7,7</b>           | -                                   | <b>8,5</b>  | <b>7,2</b>   | <b>7,1</b>    |
| товари                                                                                     | 7,5                  | -                                   | 8,3         | 7,0          | 6,9           |
| послуги                                                                                    | 0,2                  | -                                   | 0,2         | 0,2          | 0,2           |
| <b>Житло, вода, електроенергія, газ та інші види палива</b>                                | <b>8,4</b>           | -                                   | <b>10,1</b> | <b>10,7</b>  | <b>9,9</b>    |
| товари                                                                                     | 5,8                  | -                                   | 6,2         | 7,3          | 6,7           |
| послуги                                                                                    | 2,6                  | -                                   | 3,9         | 3,4          | 3,2           |
| <i>Довідково: оплата житла, комунальних продуктів та послуг</i>                            | 7,0                  | -                                   | 9,4         | 9,6          | 8,2           |
| <i>з них сума пільг та субсидій</i>                                                        | 0,4                  | -                                   | 0,5         | 1,0          | 0,5           |
| <b>Меблі, предмети домашнього побуту, побутова техніка та щоденне обслуговування житла</b> | <b>2,1</b>           | -                                   | <b>1,1</b>  | <b>1,8</b>   | <b>1,7</b>    |
| товари                                                                                     | 2,0                  | -                                   | 1,1         | 1,7          | 1,6           |
| послуги                                                                                    | 0,1                  | -                                   | 0,0         | 0,1          | 0,1           |
| <b>Охорона здоров'я</b>                                                                    | <b>3,0</b>           | -                                   | <b>1,5</b>  | <b>2,6</b>   | <b>2,8</b>    |
| товари                                                                                     | 1,5                  | -                                   | 0,8         | 1,8          | 1,5           |
| послуги                                                                                    | 1,5                  | -                                   | 0,7         | 0,8          | 1,3           |
| <i>з них сума пільг та дотацій на товари і послуги з охорони здоров'я</i>                  | 0,2                  | -                                   | -           | -            | 0,0           |
| <b>Транспорт</b>                                                                           | <b>6,3</b>           | -                                   | <b>1,0</b>  | <b>2,1</b>   | <b>3,0</b>    |
| товари                                                                                     | 4,4                  | -                                   | 0,3         | 0,6          | 1,4           |
| послуги                                                                                    | 1,9                  | -                                   | 0,7         | 1,5          | 1,6           |
| <i>з них сума пільг на проїзд в транспорті</i>                                             | 0,1                  | -                                   | 0,1         | 0,1          | 0,2           |
| <b>Зв'язок</b>                                                                             | <b>2,7</b>           | -                                   | <b>2,6</b>  | <b>2,6</b>   | <b>3,1</b>    |
| товари                                                                                     | 0,2                  | -                                   | 0,2         | 0,1          | 0,2           |
| послуги                                                                                    | 2,5                  | -                                   | 2,4         | 2,5          | 2,9           |
| <i>з них сума пільг на оплату телефону</i>                                                 | 0,0                  | -                                   | -           | 0,0          | 0,0           |

## середньодушових еквівалентних загальних доходів за 2013 р.

| загальними доходами у місяць, грн.         |                    |                   |                   |                   |                   |                 |
|--------------------------------------------|--------------------|-------------------|-------------------|-------------------|-------------------|-----------------|
| 1560,1-<br>1920,0                          | 1920,1-<br>2280,0- | 2280,1-<br>2640,0 | 2640,1-<br>3000,0 | 3000,1-<br>3360,0 | 3360,1-<br>3720,0 | Понад<br>3720,0 |
| <i>на одне домогосподарство, відсотків</i> |                    |                   |                   |                   |                   |                 |
| 57,3                                       | 46,1               | 52,8              | 53,5              | 49,1              | 43,5              | 39,2            |
| 2,1                                        | 1,8                | 2,4               | 2,3               | 2,2               | 1,7               | 2,1             |
| 1,8                                        | 1,9                | 1,8               | 1,3               | 0,9               | 1,0               | 1,1             |
| 7,1                                        | 8,3                | 8,9               | 8,7               | 9,2               | 7,7               | 7,3             |
| 6,9                                        | 8,1                | 8,7               | 8,5               | 9,0               | 7,6               | 7,2             |
| 0,2                                        | 0,2                | 0,2               | 0,2               | 0,2               | 0,1               | 0,1             |
| 8,6                                        | 6,8                | 7,4               | 7,6               | 7,2               | 7,7               | 9,4             |
| 6,1                                        | 5,0                | 5,4               | 5,0               | 5,0               | 5,1               | 4,7             |
| 2,5                                        | 1,8                | 2,0               | 2,6               | 2,2               | 2,6               | 4,7             |
| 7,0                                        | 5,4                | 6,7               | 6,8               | 6,7               | 4,8               | 7,1             |
| 0,4                                        | 0,3                | 0,2               | 0,1               | 0,2               | 0,4               | 0,2             |
| 2,3                                        | 2,3                | 1,7               | 2,2               | 1,8               | 4,0               | 2,2             |
| 2,2                                        | 2,1                | 1,6               | 2,1               | 1,8               | 3,9               | 2,1             |
| 0,1                                        | 0,2                | 0,1               | 0,1               | 0,0               | 0,1               | 0,1             |
| 4,1                                        | 2,0                | 2,9               | 2,8               | 3,7               | 1,9               | 3,9             |
| 1,9                                        | 1,0                | 1,3               | 1,4               | 1,5               | 1,4               | 1,7             |
| 2,2                                        | 1,0                | 1,6               | 1,4               | 2,2               | 0,5               | 2,2             |
| 0,8                                        | 0,0                | 0,0               | 0,1               | 0,4               | -                 | 0,4             |
| 3,0                                        | 16,5               | 3,4               | 4,3               | 5,7               | 3,9               | 7,1             |
| 1,2                                        | 14,7               | 1,0               | 1,9               | 2,2               | 1,9               | 4,5             |
| 1,8                                        | 1,8                | 2,4               | 2,4               | 3,5               | 2,0               | 2,6             |
| 0,1                                        | 0,1                | 0,1               | 0,2               | 0,2               | 0,0               | 0,1             |
| 2,6                                        | 2,2                | 2,7               | 2,9               | 3,1               | 2,1               | 2,8             |
| 0,1                                        | 0,1                | 0,1               | 0,1               | 0,2               | 0,1               | 0,1             |
| 2,5                                        | 2,1                | 2,6               | 2,8               | 2,9               | 2,0               | 2,7             |
| 0,0                                        | 0,0                | -                 | 0,0               | 0,0               | 0,0               | 0,0             |

## Структура сукупних витрат домогосподарств залежно від розміру

|                                                                          | Всі домогосподарства | у тому числі з середньодушовими     |              |              |               |
|--------------------------------------------------------------------------|----------------------|-------------------------------------|--------------|--------------|---------------|
|                                                                          |                      | До480,0                             | 480,1-840,0  | 840,1-1200,0 | 1200,1-1560,0 |
|                                                                          |                      | у середньому за місяць у розрахунку |              |              |               |
| <b>Відпочинок і культура</b>                                             | <b>1,6</b>           | -                                   | <b>0,9</b>   | <b>1,6</b>   | <b>1,2</b>    |
| товари                                                                   | 1,0                  | -                                   | 0,6          | 1,2          | 0,8           |
| послуги                                                                  | 0,6                  | -                                   | 0,3          | 0,4          | 0,4           |
| <i>з них сума пільг на оплату путівок (крім лікування)</i>               | 0,0                  | -                                   | -            | 0,1          | -             |
| <b>Освіта</b>                                                            | <b>1,2</b>           | -                                   | <b>1,1</b>   | <b>1,3</b>   | <b>1,9</b>    |
| <b>Ресторани та готелі</b>                                               | <b>2,0</b>           | -                                   | <b>2,2</b>   | <b>1,2</b>   | <b>1,5</b>    |
| <i>з них харчування поза домом</i>                                       | 1,6                  | -                                   | 1,7          | 0,7          | 1,4           |
| <b>Різні товари та послуги</b>                                           | <b>3,0</b>           | -                                   | <b>3,0</b>   | <b>3,5</b>   | <b>2,9</b>    |
| товари                                                                   | 1,9                  | -                                   | 2,1          | 2,3          | 2,0           |
| послуги                                                                  | 1,1                  | -                                   | 0,9          | 1,2          | 0,9           |
| <b>Споживчі сукупні витрати</b>                                          | <b>94,4</b>          | -                                   | <b>98,8</b>  | <b>97,1</b>  | <b>96,2</b>   |
| <b>Розподіл споживчих сукупних витрат:</b>                               |                      |                                     |              |              |               |
| продовольчі товари                                                       | 56,4                 | -                                   | 66,8         | 62,5         | 61,1          |
| непродовольчі товари                                                     | 24,3                 | -                                   | 19,6         | 22,0         | 21,1          |
| послуги                                                                  | 13,7                 | -                                   | 12,4         | 12,6         | 14,0          |
| <i>Довідково: витрати на продовольчі товари та харчування поза домом</i> | 58,0                 | -                                   | 68,5         | 63,2         | 62,5          |
| <b>Неспоживчі сукупні витрати</b>                                        | <b>5,6</b>           | -                                   | <b>1,2</b>   | <b>2,9</b>   | <b>3,8</b>    |
| - допомога родичам, іншим                                                | 3,4                  | -                                   | 1,2          | 2,1          | 2,7           |
| - купівля акцій, нерухомості, будівництво, капремонт, вклади до банків   | 1,4                  | -                                   | -            | 0,2          | 1,0           |
| - інші витрати                                                           | 0,8                  | -                                   | 0,0          | 0,6          | 0,1           |
| <b>Всього сукупних витрат</b>                                            | <b>100,0</b>         | -                                   | <b>100,0</b> | <b>100,0</b> | <b>100,0</b>  |

## середньодушових еквівалентних загальних доходів за 2013р.

| загальними доходами у місяць, грн.         |                    |                   |                   |                   |                   |                 |
|--------------------------------------------|--------------------|-------------------|-------------------|-------------------|-------------------|-----------------|
| 1560,1-<br>1920,0                          | 1920,1-<br>2280,0- | 2280,1-<br>2640,0 | 2640,1-<br>3000,0 | 3000,1-<br>3360,0 | 3360,1-<br>3720,0 | Понад<br>3720,0 |
| <i>на одне домогосподарство, відсотків</i> |                    |                   |                   |                   |                   |                 |
| 1,4                                        | 1,4                | 1,8               | 1,3               | 1,2               | 6,5               | 2,2             |
| 1,0                                        | 1,0                | 1,3               | 0,7               | 0,7               | 1,5               | 0,8             |
| 0,4                                        | 0,4                | 0,5               | 0,6               | 0,5               | 5,0               | 1,4             |
| 0,0                                        | -                  | -                 | -                 | -                 | -                 | -               |
| 0,8                                        | 0,9                | 1,5               | 1,0               | 1,7               | 0,7               | 1,1             |
| 1,8                                        | 1,8                | 2,2               | 2,5               | 1,7               | 4,2               | 3,9             |
| 1,5                                        | 1,2                | 1,8               | 1,9               | 1,3               | 4,1               | 2,7             |
| 2,5                                        | 3,2                | 3,4               | 3,2               | 3,8               | 3,6               | 2,9             |
| 1,7                                        | 1,7                | 2,0               | 2,0               | 2,4               | 2,5               | 1,7             |
| 0,8                                        | 1,5                | 1,4               | 1,2               | 1,4               | 1,1               | 1,2             |
| 95,4                                       | 95,2               | 92,9              | 93,6              | 91,3              | 88,5              | 85,2            |
|                                            |                    |                   |                   |                   |                   |                 |
| 61,2                                       | 49,8               | 57,0              | 57,1              | 52,2              | 46,2              | 42,4            |
| 21,1                                       | 33,7               | 21,4              | 21,7              | 22,8              | 24,0              | 22,8            |
| 13,1                                       | 11,7               | 14,5              | 14,8              | 16,3              | 18,3              | 20,0            |
| 62,7                                       | 51,0               | 58,8              | 59,0              | 53,5              | 50,3              | 45,1            |
| 4,6                                        | 4,8                | 7,1               | 6,4               | 8,7               | 11,5              | 14,8            |
| 2,8                                        | 2,9                | 5,1               | 4,9               | 5,2               | 6,1               | 5,5             |
| 1,0                                        | 0,9                | 1,6               | 1,4               | 2,0               | 0,6               | 7,1             |
| 0,8                                        | 1,0                | 0,4               | 0,1               | 1,5               | 4,8               | 2,2             |
| 100,0                                      | 100,0              | 100,0             | 100,0             | 100,0             | 100,0             | 100,0           |

## Структура сукупних витрат домогосподарств залежно від розміру

|                                                                                            | у домогосподарствах з середньодушовими     |                                                        |                                                           |
|--------------------------------------------------------------------------------------------|--------------------------------------------|--------------------------------------------------------|-----------------------------------------------------------|
|                                                                                            | нижче прожиткового мінімуму (1113,67 грн.) | нижче середнього рівня грошових доходів (1884,87 грн.) | нижче 50% середнього рівня грошових доходів (942,44 грн.) |
|                                                                                            | <i>у середньому за місяць у розрахунку</i> |                                                        |                                                           |
| <b>Продукти харчування та безалкогольні напої</b>                                          | <b>61,5</b>                                | <b>58,1</b>                                            | <b>64,3</b>                                               |
| Алкоголь                                                                                   | 1,7                                        | 1,9                                                    | 1,5                                                       |
| Тютюн                                                                                      | 1,6                                        | 1,5                                                    | 1,5                                                       |
| <b>Одяг і взуття</b>                                                                       | <b>7,6</b>                                 | <b>7,2</b>                                             | <b>8,3</b>                                                |
| товари                                                                                     | 7,4                                        | 7,0                                                    | 8,1                                                       |
| послуги                                                                                    | 0,2                                        | 0,2                                                    | 0,2                                                       |
| <b>Житло, вода, електроенергія, газ та інші види палива</b>                                | <b>10,6</b>                                | <b>9,5</b>                                             | <b>11,1</b>                                               |
| товари                                                                                     | 6,9                                        | 6,5                                                    | 6,2                                                       |
| послуги                                                                                    | 3,7                                        | 3,0                                                    | 4,9                                                       |
| <i>Довідково: оплата житла, комунальних продуктів та послуг</i>                            | 9,9                                        | 7,9                                                    | 10,1                                                      |
| <i>з них сума пільг та субсидій</i>                                                        | 0,9                                        | 0,5                                                    | 0,4                                                       |
| <b>Меблі, предмети домашнього побуту, побутова техніка та щоденне обслуговування житла</b> | <b>1,3</b>                                 | <b>2,0</b>                                             | <b>1,1</b>                                                |
| товари                                                                                     | 1,2                                        | 1,9                                                    | 1,1                                                       |
| послуги                                                                                    | 0,1                                        | 0,1                                                    | 0,0                                                       |
| <b>Охорона здоров'я</b>                                                                    | <b>2,1</b>                                 | <b>3,1</b>                                             | <b>1,3</b>                                                |
| товари                                                                                     | 1,3                                        | 1,6                                                    | 0,7                                                       |
| послуги                                                                                    | 0,8                                        | 1,5                                                    | 0,6                                                       |
| <i>з них сума пільг та дотацій на товари і послуги з охорони здоров'я</i>                  | -                                          | 0,4                                                    | -                                                         |
| <b>Транспорт</b>                                                                           | <b>1,5</b>                                 | <b>2,7</b>                                             | <b>0,8</b>                                                |
| товари                                                                                     | 0,4                                        | 1,1                                                    | 0,2                                                       |
| послуги                                                                                    | 1,1                                        | 1,6                                                    | 0,6                                                       |
| <i>з них сума пільг на проїзд в транспорті</i>                                             | 0,1                                        | 0,1                                                    | 0,0                                                       |
| <b>Зв'язок</b>                                                                             | <b>2,6</b>                                 | <b>2,8</b>                                             | <b>2,3</b>                                                |
| товари                                                                                     | 0,1                                        | 0,2                                                    | 0,1                                                       |
| послуги                                                                                    | 2,5                                        | 2,6                                                    | 2,2                                                       |
| <i>з них сума пільг на оплату телефону</i>                                                 | 0,0                                        | 0,0                                                    | -                                                         |



## середньодушових еквівалентних загальних доходів за 2013 р.

| загальними доходами у місяць                           |                                                           |                                                            |                                                            |
|--------------------------------------------------------|-----------------------------------------------------------|------------------------------------------------------------|------------------------------------------------------------|
| нижче медіанного рівня грошових доходів (1721,45 грн.) | нижче 50% медіанного рівня грошових доходів (860,73 грн.) | нижче 60% медіанного рівня грошових доходів (1032,87 грн.) | нижче 75% медіанного рівня грошових доходів (1291,09 грн.) |
| <i>на одне домогосподарство, відсотків</i>             |                                                           |                                                            |                                                            |
| 59,1                                                   | 63,9                                                      | 61,8                                                       | 59,5                                                       |
| 1,9                                                    | 1,7                                                       | 1,8                                                        | 1,9                                                        |
| 1,6                                                    | 0,9                                                       | 1,6                                                        | 1,3                                                        |
| 6,8                                                    | 8,5                                                       | 7,9                                                        | 7,1                                                        |
| 6,7                                                    | 8,3                                                       | 7,7                                                        | 6,9                                                        |
| 0,1                                                    | 0,2                                                       | 0,2                                                        | 0,2                                                        |
| 9,8                                                    | 10,4                                                      | 10,2                                                       | 10,3                                                       |
| 6,7                                                    | 6,5                                                       | 6,6                                                        | 6,9                                                        |
| 3,1                                                    | 3,9                                                       | 3,6                                                        | 3,4                                                        |
| 8,3                                                    | 9,6                                                       | 9,5                                                        | 9,3                                                        |
| 0,6                                                    | 0,5                                                       | 0,7                                                        | 0,7                                                        |
| 1,9                                                    | 1,1                                                       | 1,3                                                        | 1,6                                                        |
| 1,8                                                    | 1,1                                                       | 1,2                                                        | 1,6                                                        |
| 0,1                                                    | 0,0                                                       | 0,1                                                        | 0,0                                                        |
| 2,7                                                    | 1,4                                                       | 1,8                                                        | 2,3                                                        |
| 1,6                                                    | 0,7                                                       | 1,2                                                        | 1,5                                                        |
| 1,1                                                    | 0,7                                                       | 0,6                                                        | 0,8                                                        |
| 0,0                                                    | -                                                         | -                                                          | -                                                          |
| 2,4                                                    | 0,9                                                       | 1,6                                                        | 2,4                                                        |
| 0,9                                                    | 0,2                                                       | 0,5                                                        | 0,8                                                        |
| 1,5                                                    | 0,7                                                       | 1,1                                                        | 1,6                                                        |
| 0,1                                                    | 0,1                                                       | 0,1                                                        | 0,1                                                        |
| 2,8                                                    | 2,6                                                       | 2,6                                                        | 2,9                                                        |
| 0,1                                                    | 0,1                                                       | 0,1                                                        | 0,3                                                        |
| 2,7                                                    | 2,5                                                       | 2,5                                                        | 2,6                                                        |
| 0,0                                                    | -                                                         | 0,0                                                        | 0,0                                                        |

## Структура сукупних витрат домогосподарств залежно від розміру

|                                                                        | у домогосподарствах з середньодушовими             |                                                                     |                                                                        |
|------------------------------------------------------------------------|----------------------------------------------------|---------------------------------------------------------------------|------------------------------------------------------------------------|
|                                                                        | нижче прожит-<br>кового мінімуму<br>(1113,67 грн.) | нижче середньо-<br>го рівня грошо-<br>вих доходів<br>(1884,87 грн.) | нижче 50% сере-<br>днього рівня<br>грошових дохо-<br>дів (942,44 грн.) |
|                                                                        | <i>у середньому за місяць у розрахунку</i>         |                                                                     |                                                                        |
| <b>Відпочинок і культура</b>                                           | <b>1,2</b>                                         | <b>1,4</b>                                                          | <b>0,9</b>                                                             |
| товари                                                                 | 0,8                                                | 1,0                                                                 | 0,6                                                                    |
| послуги                                                                | 0,4                                                | 0,4                                                                 | 0,3                                                                    |
| <i>з них сума пільг на оплату путівок<br/>(крім лікування)</i>         | 0,1                                                | 0,0                                                                 | -                                                                      |
| <b>Освіта</b>                                                          | <b>1,4</b>                                         | <b>1,3</b>                                                          | <b>0,9</b>                                                             |
| <b>Ресторани та готелі</b>                                             | <b>1,8</b>                                         | <b>1,6</b>                                                          | <b>1,8</b>                                                             |
| <i>з них харчування поза домом</i>                                     | 1,2                                                | 1,4                                                                 | 1,5                                                                    |
| <b>Різні товари та послуги</b>                                         | <b>3,2</b>                                         | <b>2,9</b>                                                          | <b>3,0</b>                                                             |
| товари                                                                 | 2,2                                                | 2,0                                                                 | 2,2                                                                    |
| послуги                                                                | 1,0                                                | 0,9                                                                 | 0,8                                                                    |
| <b>Споживчі сукупні витрати</b>                                        | <b>98,1</b>                                        | <b>96,0</b>                                                         | <b>98,8</b>                                                            |
| <b><i>Розподіл споживчих сукупних витрат:</i></b>                      |                                                    |                                                                     |                                                                        |
| продовольчі товари                                                     | 64,8                                               | 61,5                                                                | 67,3                                                                   |
| непродовольчі товари                                                   | 20,3                                               | 21,3                                                                | 19,2                                                                   |
| послуги                                                                | 13,0                                               | 13,2                                                                | 12,3                                                                   |
| <i>Довідково: витрати на харчування<br/>поза домом</i>                 | 66,0                                               | 62,9                                                                | 68,8                                                                   |
| <b>Неспоживчі сукупні витрати</b>                                      | <b>1,9</b>                                         | <b>4,0</b>                                                          | <b>1,2</b>                                                             |
| - допомога родичам, іншим особам                                       | 1,6                                                | 2,7                                                                 | 1,2                                                                    |
| - купівля акцій, нерухомості, будівництво, капремонт, вклади до банків | 0,1                                                | 0,8                                                                 | -                                                                      |
| - інші витрати                                                         | 0,2                                                | 0,5                                                                 | 0,0                                                                    |
| <b>Всього сукупних витрат</b>                                          | <b>100,0</b>                                       | <b>100,0</b>                                                        | <b>100,0</b>                                                           |

## середньодушових еквівалентних загальних доходів за 2013 р.

| загальними доходами у місяць                           |                                                           |                                                            |                                                            |
|--------------------------------------------------------|-----------------------------------------------------------|------------------------------------------------------------|------------------------------------------------------------|
| нижче медіанного рівня грошових доходів (1721,45 грн.) | нижче 50% медіанного рівня грошових доходів (860,73 грн.) | нижче 60% медіанного рівня грошових доходів (1032,87 грн.) | нижче 75% медіанного рівня грошових доходів (1291,09 грн.) |
| <i>на одне домогосподарство, відсотків</i>             |                                                           |                                                            |                                                            |
| <b>1,4</b>                                             | <b>1,0</b>                                                | <b>1,2</b>                                                 | <b>1,4</b>                                                 |
| 1,0                                                    | 0,6                                                       | 0,8                                                        | 0,9                                                        |
| 0,4                                                    | 0,4                                                       | 0,4                                                        | 0,5                                                        |
| 0,0                                                    | -                                                         | 0,1                                                        | 0,0                                                        |
| <b>1,6</b>                                             | <b>1,1</b>                                                | <b>1,4</b>                                                 | <b>1,8</b>                                                 |
| <b>1,5</b>                                             | <b>2,2</b>                                                | <b>1,6</b>                                                 | <b>1,7</b>                                                 |
| 1,3                                                    | 1,8                                                       | 1,2                                                        | 1,2                                                        |
| <b>2,9</b>                                             | <b>3,1</b>                                                | <b>3,3</b>                                                 | <b>3,3</b>                                                 |
| 2,0                                                    | 2,2                                                       | 2,3                                                        | 2,2                                                        |
| 0,9                                                    | 0,9                                                       | 1,0                                                        | 1,1                                                        |
| <b>96,4</b>                                            | <b>98,8</b>                                               | <b>98,1</b>                                                | <b>97,5</b>                                                |
| 62,6                                                   | 66,5                                                      | 65,2                                                       | 62,7                                                       |
| 20,8                                                   | 19,7                                                      | 20,4                                                       | 21,1                                                       |
| 13,0                                                   | 12,6                                                      | 12,5                                                       | 13,7                                                       |
| 63,9                                                   | 68,3                                                      | 66,4                                                       | 63,9                                                       |
| <b>3,6</b>                                             | <b>1,2</b>                                                | <b>1,9</b>                                                 | <b>2,5</b>                                                 |
| 2,4                                                    | 1,2                                                       | 1,6                                                        | 1,9                                                        |
| 0,8                                                    | -                                                         | 0,0                                                        | 0,3                                                        |
| 0,4                                                    | 0,0                                                       | 0,3                                                        | 0,3                                                        |
| <b>100,0</b>                                           | <b>100,0</b>                                              | <b>100,0</b>                                               | <b>100,0</b>                                               |

**Сукупні витрати домогосподарств за децильними (10%-ми) групами**

|                                                                                            | Всі домогосподарства | у тому числі за децильними (10%-ми)        |                |                |
|--------------------------------------------------------------------------------------------|----------------------|--------------------------------------------|----------------|----------------|
|                                                                                            |                      | перша (нижча)                              | друга          | третя          |
|                                                                                            |                      | <i>у середньому за місяць у розрахунку</i> |                |                |
| <b>Продукти харчування та безалкогольні напої</b>                                          | <b>2171,52</b>       | <b>1755,82</b>                             | <b>1914,52</b> | <b>1992,92</b> |
| Алкоголь                                                                                   | 81,66                | 50,79                                      | 54,60          | 66,95          |
| Тютюн                                                                                      | 63,65                | 44,36                                      | 34,24          | 40,04          |
| <b>Одяг і взуття</b>                                                                       | <b>318,18</b>        | <b>212,98</b>                              | <b>225,83</b>  | <b>239,66</b>  |
| товари                                                                                     | 311,67               | 208,08                                     | 219,13         | 235,15         |
| послуги                                                                                    | 6,51                 | 4,90                                       | 6,70           | 4,51           |
| <b>Житло, вода, електроенергія, газ та інші види палива</b>                                | <b>346,15</b>        | <b>315,00</b>                              | <b>309,58</b>  | <b>315,39</b>  |
| товари                                                                                     | 237,67               | 207,33                                     | 212,27         | 222,82         |
| послуги                                                                                    | 108,48               | 107,67                                     | 97,31          | 92,57          |
| <i>Довідково: оплата житла, комунальних продуктів та послуг</i>                            | 287,66               | 285,89                                     | 276,19         | 269,89         |
| <i>з них сума пільг та субсидій</i>                                                        | 14,78                | 24,77                                      | 14,83          | 18,07          |
| <b>Меблі, предмети домашнього побуту, побутова техніка та щоденне обслуговування житла</b> | <b>86,01</b>         | <b>41,79</b>                               | <b>57,78</b>   | <b>60,46</b>   |
| товари                                                                                     | 81,98                | 40,16                                      | 57,01          | 59,26          |
| послуги                                                                                    | 4,03                 | 1,63                                       | 0,77           | 1,20           |
| <b>Охорона здоров'я</b>                                                                    | <b>122,37</b>        | <b>66,41</b>                               | <b>89,13</b>   | <b>87,69</b>   |
| товари                                                                                     | 61,52                | 44,22                                      | 51,36          | 48,79          |
| послуги                                                                                    | 60,85                | 22,19                                      | 37,77          | 38,90          |
| <i>з них сума пільг та дотацій на товари і послуги з охорони здоров'я</i>                  | 9,34                 | -                                          | -              | 0,39           |
| <b>Транспорт</b>                                                                           | <b>258,80</b>        | <b>44,42</b>                               | <b>88,87</b>   | <b>84,55</b>   |
| товари                                                                                     | 179,41               | 13,09                                      | 33,46          | 36,27          |
| послуги                                                                                    | 79,39                | 31,33                                      | 55,41          | 48,28          |
| <i>з них сума пільг на проїзд в транспорті</i>                                             | 4,95                 | 3,26                                       | 4,92           | 4,99           |
| <b>Зв'язок</b>                                                                             | <b>109,57</b>        | <b>74,53</b>                               | <b>105,03</b>  | <b>91,66</b>   |
| товари                                                                                     | 5,32                 | 3,41                                       | 8,29           | 3,21           |
| послуги                                                                                    | 104,25               | 71,12                                      | 96,74          | 88,45          |
| <i>з них сума пільг на оплату телефону</i>                                                 | 0,18                 | 0,01                                       | 0,19           | 0,09           |

залежно від розміру середньодушових еквівалентних загальних доходів за 2013 р.

| групами за рівнем середньодушових загальних доходів у місяць |         |         |         |         |         |                  |
|--------------------------------------------------------------|---------|---------|---------|---------|---------|------------------|
| четверта                                                     | п'ята   | шоста   | сьома   | восьма  | дев'ята | десята<br>(вища) |
| <i>на одне домогосподарство, грн.</i>                        |         |         |         |         |         |                  |
| 1893,64                                                      | 2399,89 | 2372,26 | 2131,50 | 2366,57 | 2603,83 | 2292,45          |
| 58,91                                                        | 90,79   | 106,62  | 74,87   | 91,60   | 114,76  | 107,61           |
| 71,57                                                        | 88,80   | 69,04   | 64,20   | 108,53  | 61,45   | 53,57            |
| 236,26                                                       | 253,94  | 367,30  | 401,88  | 389,07  | 441,68  | 414,31           |
| 231,67                                                       | 245,88  | 359,02  | 395,54  | 383,04  | 431,66  | 408,57           |
| 4,59                                                         | 8,06    | 8,28    | 6,34    | 6,03    | 10,02   | 5,74             |
| 341,16                                                       | 348,73  | 355,17  | 331,12  | 360,52  | 345,36  | 441,76           |
| 229,35                                                       | 247,33  | 254,45  | 233,73  | 269,55  | 239,61  | 261,01           |
| 111,81                                                       | 101,40  | 100,72  | 97,39   | 90,97   | 105,75  | 180,75           |
| 274,80                                                       | 274,27  | 276,15  | 262,89  | 296,38  | 313,89  | 346,90           |
| 25,34                                                        | 10,43   | 8,67    | 16,20   | 11,50   | 5,76    | 11,87            |
| 56,93                                                        | 106,41  | 95,68   | 101,10  | 119,50  | 93,38   | 128,84           |
| 50,03                                                        | 105,49  | 90,19   | 93,01   | 112,58  | 88,24   | 125,73           |
| 6,90                                                         | 0,92    | 5,49    | 8,09    | 6,92    | 5,14    | 3,11             |
| 113,28                                                       | 168,69  | 169,56  | 92,99   | 128,84  | 130,29  | 179,43           |
| 60,71                                                        | 73,50   | 80,81   | 47,46   | 59,33   | 66,25   | 83,64            |
| 52,57                                                        | 95,19   | 88,75   | 45,53   | 69,51   | 64,04   | 95,79            |
| 3,41                                                         | 48,55   | 18,94   | 0,65    | 0,67    | 4,45    | 17,33            |
| 106,55                                                       | 99,35   | 164,73  | 134,40  | 1365,18 | 179,12  | 311,25           |
| 46,63                                                        | 38,94   | 71,29   | 54,23   | 1254,72 | 67,66   | 166,74           |
| 59,92                                                        | 60,41   | 93,44   | 80,17   | 110,46  | 111,46  | 144,51           |
| 4,78                                                         | 4,05    | 3,41    | 5,95    | 5,34    | 7,30    | 5,48             |
| 103,09                                                       | 104,74  | 116,70  | 110,38  | 111,73  | 132,85  | 146,28           |
| 6,40                                                         | 8,97    | 5,49    | 3,44    | 3,54    | 2,32    | 8,30             |
| 96,69                                                        | 95,77   | 111,21  | 106,94  | 108,19  | 130,53  | 137,98           |
| 0,19                                                         | 0,13    | -       | 0,19    | -       | 0,24    | 0,78             |

**Сукупні витрати домогосподарств за децильними (10%-ми) групами**

|                                                                          | Всі домогосподарства | у тому числі за децильними (10%-ми) |                |                |
|--------------------------------------------------------------------------|----------------------|-------------------------------------|----------------|----------------|
|                                                                          |                      | перша (нижча)                       | друга          | третя          |
|                                                                          |                      | у середньому за місяць у розрахунку |                |                |
| <b>Відпочинок і культура</b>                                             | <b>64,66</b>         | <b>36,31</b>                        | <b>43,17</b>   | <b>39,06</b>   |
| товари                                                                   | 39,76                | 25,55                               | 27,03          | 28,28          |
| послуги                                                                  | 24,90                | 10,76                               | 16,14          | 10,78          |
| <i>з них сума пільг на оплату путівок (крім лікування)</i>               | 0,44                 | 1,34                                | -              | -              |
| <b>Освіта</b>                                                            | <b>49,76</b>         | <b>39,37</b>                        | <b>88,96</b>   | <b>46,67</b>   |
| <b>Ресторани та готелі</b>                                               | <b>81,75</b>         | <b>48,74</b>                        | <b>50,04</b>   | <b>45,80</b>   |
| <i>з них харчування поза домом</i>                                       | 63,91                | 31,65                               | 43,99          | 40,62          |
| <b>Різні товари та послуги</b>                                           | <b>124,67</b>        | <b>97,80</b>                        | <b>101,48</b>  | <b>88,01</b>   |
| товари                                                                   | 78,56                | 66,60                               | 67,47          | 59,66          |
| послуги                                                                  | 46,11                | 31,20                               | 34,01          | 28,35          |
| <b>Споживчі сукупні витрати</b>                                          | <b>3878,75</b>       | <b>2828,32</b>                      | <b>3163,23</b> | <b>3198,86</b> |
| <b><i>Розподіл споживчих сукупних витрат:</i></b>                        |                      |                                     |                |                |
| продовольчі товари                                                       | 2316,83              | 1850,97                             | 2003,36        | 2099,91        |
| непродовольчі товари                                                     | 995,89               | 608,44                              | 676,02         | 693,44         |
| послуги                                                                  | 566,03               | 368,91                              | 482,85         | 405,51         |
| <i>Довідково: витрати на продовольчі товари та харчування поза домом</i> | 2380,74              | 1882,62                             | 2047,35        | 2140,53        |
| <b>Неспоживчі сукупні витрати</b>                                        | <b>229,73</b>        | <b>61,21</b>                        | <b>133,42</b>  | <b>120,78</b>  |
| - допомога родичам, іншим особам                                         | 140,70               | 50,07                               | 105,00         | 88,01          |
| - купівля акцій, нерухомості, будівництво, капремонт, вклади до банків   | 55,61                | 2,52                                | 17,40          | 27,94          |
| - інші витрати                                                           | 33,42                | 8,62                                | 11,02          | 4,83           |
| <b>Всього сукупних витрат</b>                                            | <b>4108,48</b>       | <b>2889,53</b>                      | <b>3296,65</b> | <b>3319,64</b> |
| Середній еквівалентний розмір домогосподарства (осіб)                    | 2,41                 | 2,81                                | 2,44           | 2,37           |

залежно від розміру середньодушових еквівалентних загальних доходів за 2013 р.

| групами за рівнем середньодушових загальних доходів у місяць |                |                |                |                |                |                  |
|--------------------------------------------------------------|----------------|----------------|----------------|----------------|----------------|------------------|
| четверта                                                     | п'ята          | шоста          | сьома          | восьма         | дев'ята        | десята<br>(вища) |
| <i>на одне домогосподарство, грн.</i>                        |                |                |                |                |                |                  |
| <b>55,05</b>                                                 | <b>68,40</b>   | <b>48,88</b>   | <b>62,49</b>   | <b>87,39</b>   | <b>59,93</b>   | <b>148,02</b>    |
| 37,87                                                        | 53,05          | 35,23          | 52,06          | 56,96          | 32,57          | 49,39            |
| 17,18                                                        | 15,35          | 13,65          | 10,43          | 30,43          | 27,36          | 98,63            |
| -                                                            | 2,34           | 0,70           | -              | -              | -              | -                |
| <b>32,03</b>                                                 | <b>51,24</b>   | <b>29,63</b>   | <b>49,32</b>   | <b>31,82</b>   | <b>64,96</b>   | <b>65,10</b>     |
| <b>61,19</b>                                                 | <b>33,74</b>   | <b>111,02</b>  | <b>75,57</b>   | <b>111,98</b>  | <b>109,55</b>  | <b>170,97</b>    |
| 59,12                                                        | 32,31          | 81,51          | 47,56          | 79,93          | 89,90          | 133,63           |
| <b>98,88</b>                                                 | <b>96,06</b>   | <b>122,73</b>  | <b>109,62</b>  | <b>190,43</b>  | <b>165,11</b>  | <b>176,51</b>    |
| 68,71                                                        | 66,24          | 84,38          | 77,13          | 82,36          | 101,30         | 112,11           |
| 30,17                                                        | 29,82          | 38,35          | 32,49          | 108,07         | 63,81          | 64,40            |
| <b>3228,54</b>                                               | <b>3910,78</b> | <b>4129,32</b> | <b>3739,44</b> | <b>5463,16</b> | <b>4502,27</b> | <b>4636,10</b>   |
| 2024,12                                                      | 2579,48        | 2547,92        | 2270,57        | 2566,70        | 2780,04        | 2453,63          |
| 731,37                                                       | 839,40         | 980,86         | 956,60         | 2222,08        | 1029,61        | 1215,49          |
| 473,05                                                       | 491,90         | 600,54         | 512,27         | 674,38         | 692,62         | 966,98           |
| 2083,24                                                      | 2611,79        | 2629,43        | 2318,13        | 2646,63        | 2869,94        | 2587,26          |
| <b>121,88</b>                                                | <b>182,69</b>  | <b>237,52</b>  | <b>189,35</b>  | <b>301,45</b>  | <b>326,72</b>  | <b>632,94</b>    |
| 76,01                                                        | 103,11         | 133,78         | 131,01         | 188,98         | 241,46         | 293,30           |
| 44,73                                                        | 34,04          | 79,45          | 22,48          | 46,90          | 80,82          | 203,65           |
| 1,14                                                         | 45,54          | 24,29          | 35,86          | 65,57          | 4,44           | 135,99           |
| <b>3350,42</b>                                               | <b>4093,47</b> | <b>4366,84</b> | <b>3928,79</b> | <b>5764,61</b> | <b>4828,99</b> | <b>5269,04</b>   |
| 2,37                                                         | 2,55           | 2,49           | 2,41           | 2,52           | 2,28           | 1,89             |

**Структура сукупних витрат домогосподарств за децильними (10%-ми) групами**

|                                                                                            | Всі домогосподарства | у тому числі за децильними (10%-ми)        |             |             |
|--------------------------------------------------------------------------------------------|----------------------|--------------------------------------------|-------------|-------------|
|                                                                                            |                      | перша (нижча)                              | друга       | третя       |
|                                                                                            |                      | <i>у середньому за місяць у розрахунку</i> |             |             |
| <b>Продукти харчування та безалкогольні напої</b>                                          | <b>52,9</b>          | <b>60,6</b>                                | <b>58,1</b> | <b>60,0</b> |
| Алкогoль                                                                                   | 2,0                  | 1,8                                        | 1,7         | 2,0         |
| Тютюн                                                                                      | 1,5                  | 1,5                                        | 1,0         | 1,2         |
| <b>Одяг і взуття</b>                                                                       | <b>7,7</b>           | <b>7,4</b>                                 | <b>6,8</b>  | <b>7,2</b>  |
| товари                                                                                     | 7,5                  | 7,2                                        | 6,6         | 7,1         |
| послуги                                                                                    | 0,2                  | 0,2                                        | 0,2         | 0,1         |
| <b>Житло, вода, електроенергія, газ та інші види палива</b>                                | <b>8,4</b>           | <b>10,9</b>                                | <b>9,4</b>  | <b>9,5</b>  |
| товари                                                                                     | 5,8                  | 7,2                                        | 6,4         | 6,7         |
| послуги                                                                                    | 2,6                  | 3,7                                        | 3,0         | 2,8         |
| <i>Довідково: оплата житла, комунальних продуктів та послуг</i>                            | 7,0                  | 9,9                                        | 8,4         | 8,1         |
| <i>з них сума пільг та субсидій</i>                                                        | 0,4                  | 0,9                                        | 0,4         | 0,5         |
| <b>Меблі, предмети домашнього побуту, побутова техніка та щоденне обслуговування житла</b> | <b>2,1</b>           | <b>1,5</b>                                 | <b>1,8</b>  | <b>1,8</b>  |
| товари                                                                                     | 2,0                  | 1,4                                        | 1,8         | 1,8         |
| послуги                                                                                    | 0,1                  | 0,1                                        | 0,0         | 0,0         |
| <b>Охорона здоров'я</b>                                                                    | <b>3,0</b>           | <b>2,3</b>                                 | <b>2,7</b>  | <b>2,7</b>  |
| товари                                                                                     | 1,5                  | 1,5                                        | 1,6         | 1,5         |
| послуги                                                                                    | 1,5                  | 0,8                                        | 1,1         | 1,2         |
| <i>з них сума пільг та дотацій на товари і послуги з охорони здоров'я</i>                  | 0,2                  | -                                          | -           | 0,0         |
| <b>Транспорт</b>                                                                           | <b>6,3</b>           | <b>1,5</b>                                 | <b>2,7</b>  | <b>2,5</b>  |
| товари                                                                                     | 4,4                  | 0,4                                        | 1,0         | 1,0         |
| послуги                                                                                    | 1,9                  | 1,1                                        | 1,7         | 1,5         |
| <i>з них сума пільг на проїзд в транспорті</i>                                             | 0,1                  | 0,1                                        | 0,1         | 0,2         |
| <b>Зв'язок</b>                                                                             | <b>2,7</b>           | <b>2,6</b>                                 | <b>3,2</b>  | <b>2,8</b>  |
| товари                                                                                     | 0,2                  | 0,1                                        | 0,3         | 0,1         |
| послуги                                                                                    | 2,5                  | 2,5                                        | 2,9         | 2,7         |
| <i>з них сума пільг на оплату телефону</i>                                                 | 0,0                  | 0,0                                        | 0,0         | 0,0         |



залежно від розміру середньодушових еквівалентних загальних доходів за 2013 р.

| групами за рівнем середньодушових загальних доходів у місяць |       |       |       |        |         |                  |
|--------------------------------------------------------------|-------|-------|-------|--------|---------|------------------|
| четверта                                                     | п'ята | шоста | сьома | восьма | дев'ята | десята<br>(вища) |
| <i>на одне домогосподарство, відсотків</i>                   |       |       |       |        |         |                  |
| 56,6                                                         | 58,6  | 54,5  | 54,3  | 41,1   | 53,9    | 43,6             |
| 1,8                                                          | 2,2   | 2,4   | 1,9   | 1,6    | 2,4     | 2,0              |
| 2,1                                                          | 2,2   | 1,6   | 1,6   | 1,9    | 1,3     | 1,0              |
| 7,0                                                          | 6,2   | 8,4   | 10,2  | 6,7    | 9,1     | 7,9              |
| 6,9                                                          | 6,0   | 8,2   | 10,0  | 6,6    | 8,9     | 7,8              |
| 0,1                                                          | 0,2   | 0,2   | 0,2   | 0,1    | 0,2     | 0,1              |
| 10,1                                                         | 8,5   | 8,1   | 8,4   | 6,3    | 7,2     | 8,4              |
| 6,8                                                          | 6,0   | 5,8   | 5,9   | 4,7    | 5,0     | 5,0              |
| 3,3                                                          | 2,5   | 2,3   | 2,5   | 1,6    | 2,2     | 3,4              |
| 8,2                                                          | 6,7   | 6,3   | 6,7   | 5,1    | 6,5     | 6,6              |
| 0,8                                                          | 0,3   | 0,2   | 0,4   | 0,2    | 0,1     | 0,2              |
| 1,7                                                          | 2,6   | 2,2   | 2,6   | 2,1    | 1,9     | 2,5              |
| 1,5                                                          | 2,6   | 2,1   | 2,4   | 2,0    | 1,8     | 2,4              |
| 0,2                                                          | 0,0   | 0,1   | 0,2   | 0,1    | 0,1     | 0,1              |
| 3,4                                                          | 4,1   | 3,9   | 2,4   | 2,2    | 2,7     | 3,4              |
| 1,8                                                          | 1,8   | 1,9   | 1,2   | 1,0    | 1,4     | 1,6              |
| 1,6                                                          | 2,3   | 2,0   | 1,2   | 1,2    | 1,3     | 1,8              |
| 0,1                                                          | 1,2   | 0,4   | 0,0   | 0,0    | 0,1     | 0,3              |
| 3,2                                                          | 2,4   | 3,8   | 3,4   | 23,7   | 3,7     | 5,9              |
| 1,4                                                          | 0,9   | 1,7   | 1,4   | 21,8   | 1,4     | 3,2              |
| 1,8                                                          | 1,5   | 2,1   | 2,0   | 1,9    | 2,3     | 2,7              |
| 0,1                                                          | 0,1   | 0,1   | 0,2   | 0,1    | 0,2     | 0,1              |
| 3,1                                                          | 2,6   | 2,6   | 2,8   | 1,9    | 2,8     | 2,8              |
| 0,2                                                          | 0,3   | 0,1   | 0,1   | 0,0    | 0,1     | 0,2              |
| 2,9                                                          | 2,3   | 2,5   | 2,7   | 1,9    | 2,7     | 2,6              |
| 0,0                                                          | 0,0   | -     | 0,0   | -      | 0,0     | 0,0              |

**Структура сукупних витрат домогосподарств за децильними (10%-ми) групами**

|                                                                          | Всі домогосподарства | у тому числі за децильними (10%-ми) |              |              |
|--------------------------------------------------------------------------|----------------------|-------------------------------------|--------------|--------------|
|                                                                          |                      | перша (нижча)                       | друга        | третя        |
|                                                                          |                      | у середньому за місяць у розрахунку |              |              |
| <b>Відпочинок і культура</b>                                             | <b>1,6</b>           | <b>1,3</b>                          | <b>1,3</b>   | <b>1,2</b>   |
| товари                                                                   | 1,0                  | 0,9                                 | 0,8          | 0,9          |
| послуги                                                                  | 0,6                  | 0,4                                 | 0,5          | 0,3          |
| <i>з них сума пільг на оплату путівок (крім лікування)</i>               | 0,0                  | 0,0                                 | -            | -            |
| <b>Освіта</b>                                                            | <b>1,2</b>           | <b>1,4</b>                          | <b>2,7</b>   | <b>1,4</b>   |
| <b>Ресторани та готелі</b>                                               | <b>2,0</b>           | <b>1,7</b>                          | <b>1,5</b>   | <b>1,4</b>   |
| <i>з них харчування поза домом</i>                                       | 1,6                  | 1,1                                 | 1,3          | 1,2          |
| <b>Різні товари та послуги</b>                                           | <b>3,0</b>           | <b>3,4</b>                          | <b>3,1</b>   | <b>2,7</b>   |
| товари                                                                   | 1,9                  | 2,3                                 | 2,1          | 1,8          |
| послуги                                                                  | 1,1                  | 1,1                                 | 1,0          | 0,9          |
| <b>Споживчі сукупні витрати</b>                                          | <b>94,4</b>          | <b>97,9</b>                         | <b>96,0</b>  | <b>96,4</b>  |
| <b>Розподіл споживчих сукупних витрат:</b>                               |                      |                                     |              |              |
| продовольчі товари                                                       | 56,4                 | 63,9                                | 60,8         | 63,2         |
| непродовольчі товари                                                     | 24,3                 | 21,0                                | 20,6         | 20,9         |
| послуги                                                                  | 13,7                 | 13,0                                | 14,6         | 12,3         |
| <i>Довідково: витрати на продовольчі товари та харчування поза домом</i> | 58,0                 | 65,0                                | 62,1         | 64,4         |
| <b>Неспоживчі сукупні витрати</b>                                        | <b>5,6</b>           | <b>2,1</b>                          | <b>4,0</b>   | <b>3,6</b>   |
| - допомога родичам, іншим особам                                         | 3,4                  | 1,7                                 | 3,2          | 2,7          |
| - купівля акцій, нерухомості, будівництво, капремонт, вклади до банків   | 1,4                  | 0,1                                 | 0,5          | 0,8          |
| - інші витрати                                                           | 0,8                  | 0,3                                 | 0,3          | 0,1          |
| <b>Всього сукупних витрат</b>                                            | <b>100,0</b>         | <b>100,0</b>                        | <b>100,0</b> | <b>100,0</b> |

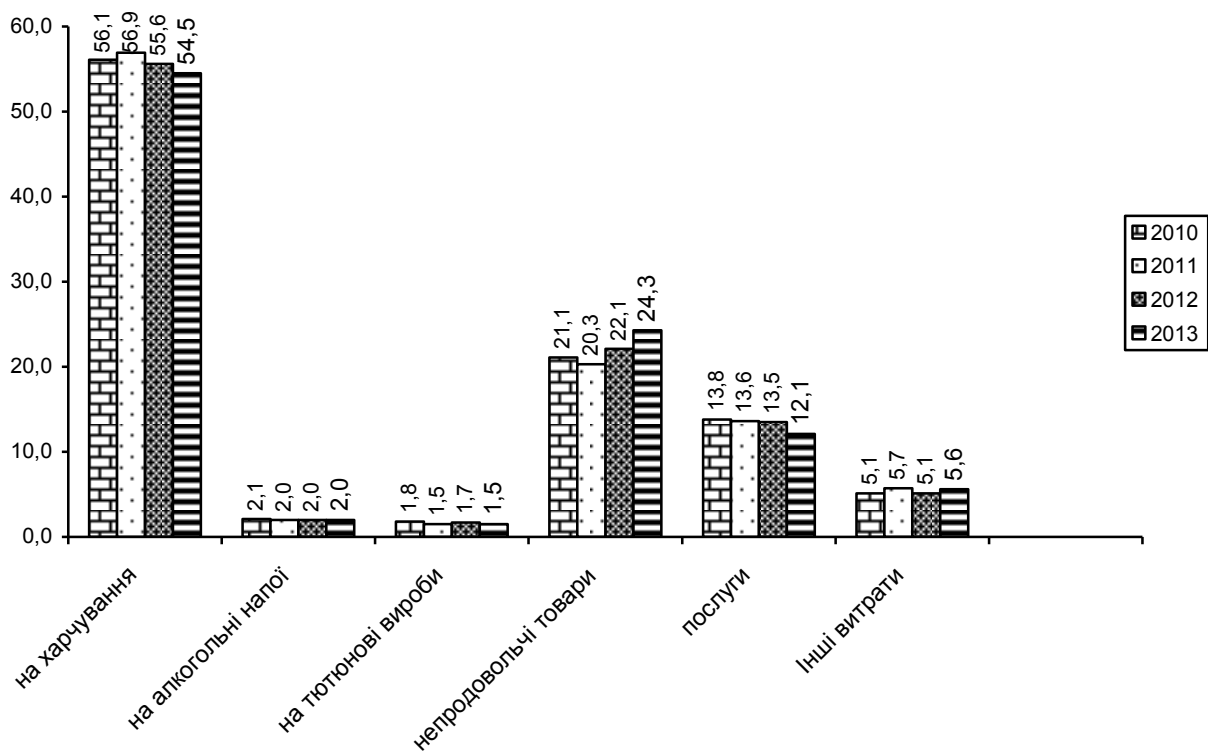
Продовження табл.1.20

залежно від розміру середньодушових еквівалентних загальних доходів за 2013 р.

| групами за рівнем середньодушових загальних доходів у місяць |              |              |              |              |              |                  |
|--------------------------------------------------------------|--------------|--------------|--------------|--------------|--------------|------------------|
| четверта                                                     | п'ята        | шоста        | сьома        | восьма       | дев'ята      | десята<br>(вища) |
| <i>на одне домогосподарство, грн.</i>                        |              |              |              |              |              |                  |
| <b>1,6</b>                                                   | <b>1,7</b>   | <b>1,1</b>   | <b>1,6</b>   | <b>1,5</b>   | <b>1,2</b>   | <b>2,8</b>       |
| 1,1                                                          | 1,3          | 0,8          | 1,3          | 1,0          | 0,6          | 0,9              |
| 0,5                                                          | 0,4          | 0,3          | 0,3          | 0,5          | 0,6          | 1,9              |
| -                                                            | 0,1          | 0,0          | -            | -            | -            | -                |
| <b>1,0</b>                                                   | <b>1,3</b>   | <b>0,7</b>   | <b>1,3</b>   | <b>0,6</b>   | <b>1,3</b>   | <b>1,2</b>       |
| <b>1,8</b>                                                   | <b>0,8</b>   | <b>2,5</b>   | <b>1,9</b>   | <b>1,9</b>   | <b>2,3</b>   | <b>3,2</b>       |
| 1,8                                                          | 0,8          | 1,9          | 1,2          | 1,4          | 1,9          | 2,5              |
| <b>3,0</b>                                                   | <b>2,3</b>   | <b>2,8</b>   | <b>2,8</b>   | <b>3,3</b>   | <b>3,4</b>   | <b>3,3</b>       |
| 2,1                                                          | 1,6          | 1,9          | 2,0          | 1,4          | 2,1          | 2,1              |
| 0,9                                                          | 0,7          | 0,9          | 0,8          | 1,9          | 1,3          | 1,2              |
| <b>96,4</b>                                                  | <b>95,5</b>  | <b>94,6</b>  | <b>95,2</b>  | <b>94,8</b>  | <b>93,2</b>  | <b>88,0</b>      |
|                                                              |              |              |              |              |              |                  |
| 60,5                                                         | 63,0         | 58,5         | 57,8         | 44,6         | 57,6         | 46,6             |
| 21,8                                                         | 20,5         | 22,5         | 24,3         | 38,5         | 21,3         | 23,2             |
| 14,1                                                         | 12,0         | 13,6         | 13,1         | 11,7         | 14,3         | 18,2             |
| 62,3                                                         | 63,8         | 60,4         | 59,0         | 46,0         | 59,5         | 49,1             |
| <b>3,6</b>                                                   | <b>4,5</b>   | <b>5,4</b>   | <b>4,8</b>   | <b>5,2</b>   | <b>6,8</b>   | <b>12,0</b>      |
| 2,3                                                          | 2,6          | 3,0          | 3,3          | 3,3          | 5,0          | 5,5              |
| 1,3                                                          | 0,8          | 1,8          | 0,6          | 0,8          | 1,7          | 3,9              |
| 0,0                                                          | 1,1          | 0,6          | 0,9          | 1,1          | 0,1          | 2,6              |
| <b>100,0</b>                                                 | <b>100,0</b> | <b>100,0</b> | <b>100,0</b> | <b>100,0</b> | <b>100,0</b> | <b>100,0</b>     |

Діаграма 1.4.

### Сукупні витрати домогосподарств, %



## **Розділ II**

### **Грошові доходи і сукупні ресурси домогосподарств**



## Грошові доходи і сукупні

|                                                                                                                                    | Всі домогосподарства                       |                |                |                |                |                |
|------------------------------------------------------------------------------------------------------------------------------------|--------------------------------------------|----------------|----------------|----------------|----------------|----------------|
|                                                                                                                                    | 2008                                       | 2009           | 2010           | 2011           | 2012           | 2013           |
|                                                                                                                                    | <i>у середньому за місяць у розрахунку</i> |                |                |                |                |                |
| Оплата праці                                                                                                                       | 1638,86                                    | 1611,05        | 1743,71        | 2021,68        | 2351,11        | 2588,38        |
| Доходи від підприємницької діяльності та самозайнятості                                                                            | 115,36                                     | 80,16          | 188,59         | 144,81         | 132,83         | 131,63         |
| Доходи від продажу сільськогосподарської продукції                                                                                 | 70,39                                      | 66,18          | 72,40          | 91,33          | 96,36          | 105,97         |
| Доходи від продажу особистого і домашнього майна                                                                                   | -                                          | 2,49           | 0,24           | 0,04           | 0,17           | 0,12           |
| Доходи від продажу нерухомості                                                                                                     | 1,97                                       | -              | -              | 0,87           | -              | -              |
| Доходи від власності (дивіденди від акцій та інших цінних паперів, відсотки по вкладах, доходи від здачі в найми нерухомості тощо) | 1,34                                       | 2,30           | 1,44           | 2,48           | 2,99           | 4,74           |
| Пенсії                                                                                                                             | 573,11                                     | 706,83         | 759,46         | 837,08         | 975,59         | 1020,16        |
| Стипендії                                                                                                                          | 22,53                                      | 28,44          | 28,64          | 25,11          | 27,29          | 32,35          |
| Допомоги, пільги, субсидії та компенсаційні виплати надані готівкою                                                                | 63,09                                      | 60,57          | 106,65         | 90,72          | 110,45         | 134,59         |
| <i>у тому числі :</i>                                                                                                              |                                            |                |                |                |                |                |
| - допомога по безробіттю                                                                                                           | 1,37                                       | 9,86           | 5,35           | 6,80           | 5,80           | 5,99           |
| - допомога малозабезпеченим                                                                                                        | 1,38                                       | 11,93          | 7,65           | 9,40           | 9,22           | 19,58          |
| - допомоги на дітей                                                                                                                | 38,70                                      | 34,88          | 81,59          | 67,81          | 85,70          | 104,78         |
| - субсидія та пільги на оплату житлово-комунальних послуг, електроенергії та палива                                                | 0,14                                       | 0,23           | 0,34           | 0,10           | 0,23           | -              |
| - інші допомоги                                                                                                                    | 21,50                                      | 3,67           | 11,72          | 6,61           | 9,50           | 4,24           |
| Грошова допомога від родичів та інших осіб                                                                                         | 135,22                                     | 195,21         | 171,17         | 184,42         | 191,99         | 182,13         |
| Аліменти                                                                                                                           | 1,86                                       | 2,66           | 5,52           | 7,62           | 7,00           | 6,34           |
| Інші грошові доходи                                                                                                                | 20,80                                      | 12,08          | 23,70          | 25,74          | 28,44          | 14,07          |
| <b>Грошові доходи</b>                                                                                                              | <b>2644,53</b>                             | <b>2767,97</b> | <b>3101,52</b> | <b>3431,90</b> | <b>3924,22</b> | <b>4220,48</b> |
| Вартість спожитої продукції, отриманої з особистого підсобного господарства та від самозаготівель                                  | 156,27                                     | 164,87         | 194,92         | 205,62         | 183,91         | 220,17         |
| Пільги та субсидії безготівкові на оплату житлово-комунальних послуг, електроенергії та палива                                     | 8,53                                       | 17,22          | 17,71          | 16,65          | 20,01          | 14,78          |

## ресурси домогосподарств

| у тому числі проживають               |                |                |                |                |                |                        |                |                |                |                |                |
|---------------------------------------|----------------|----------------|----------------|----------------|----------------|------------------------|----------------|----------------|----------------|----------------|----------------|
| у міських поселеннях                  |                |                |                |                |                | у сільській місцевості |                |                |                |                |                |
| 2008                                  | 2009           | 2010           | 2011           | 2012           | 2013           | 2008                   | 2009           | 2010           | 2011           | 2012           | 2013           |
| <i>на одне домогосподарство, грн.</i> |                |                |                |                |                |                        |                |                |                |                |                |
| 1835,97                               | 1815,41        | 1917,53        | 2188,22        | 2425,33        | 2750,23        | 1299,87                | 1258,27        | 1443,89        | 1734,60        | 2223,09        | 2309,03        |
| 109,46                                | 98,26          | 269,50         | 186,28         | 161,78         | 161,23         | 125,52                 | 48,92          | 49,04          | 73,33          | 82,88          | 80,55          |
| 9,60                                  | 2,95           | 0,58           | 2,77           | 2,08           | 1,88           | 174,94                 | 175,33         | 196,29         | 243,98         | 259,01         | 285,61         |
| -                                     | 0,08           | -              | -              | 0,26           | 0,18           | -                      | 6,65           | 0,64           | 0,11           | -              | -              |
| -                                     | -              | -              | 1,38           | -              | -              | 5,37                   | -              | -              | -              | -              | -              |
| 1,01                                  | 1,86           | 0,48           | -              | 0,93           | -              | 1,90                   | 3,05           | 3,10           | 6,74           | 6,54           | 12,93          |
| 555,01                                | 702,86         | 743,27         | 768,79         | 941,28         | 965,12         | 604,25                 | 713,68         | 787,38         | 954,79         | 1034,76        | 1115,16        |
| 22,74                                 | 30,24          | 29,37          | 31,32          | 21,30          | 25,83          | 22,16                  | 25,33          | 27,37          | 14,41          | 37,62          | 43,62          |
| 6276                                  | 6244           | 8909           | 10202          | 11363          | 8666           | 6366                   | 5736           | 13691          | 7125           | 10494          | 21731          |
| 1,31                                  | 11,10          | 4,41           | 7,02           | 8,29           | 5,89           | 3,75                   | 7,72           | 6,97           | 6,42           | 1,48           | 6,15           |
| -                                     | 4,40           | 5,86           | 10,46          | 5,77           | 8,88           | 44,35                  | 24,93          | 10,71          | 7,58           | 15,18          | 38,05          |
| 35,42                                 | 43,02          | 69,74          | 76,89          | 93,70          | 68,00          | 0,37                   | 20,82          | 102,04         | 52,17          | 71,90          | 168,26         |
| -                                     | -              | -              | -              | -              | -              | 13,71                  | 0,64           | 0,93           | 0,27           | 0,64           | -              |
| 26,03                                 | 3,92           | 9,08           | 7,65           | 5,87           | 3,89           | 94,50                  | 3,25           | 16,26          | 4,81           | 15,74          | 4,85           |
| 158,88                                | 235,48         | 201,58         | 191,74         | 201,15         | 206,71         | 1,75                   | 125,69         | 118,72         | 171,80         | 176,19         | 139,70         |
| 1,93                                  | 4,20           | 7,93           | 10,42          | 5,79           | 10,02          | 19,51                  | -              | 1,36           | 2,80           | 9,10           | -              |
| 21,54                                 | 10,25          | 23,01          | 25,31          | 26,67          | 15,15          | 19,51                  | 15,23          | 24,89          | 26,49          | 31,49          | 12,20          |
| <b>2778,90</b>                        | <b>2964,03</b> | <b>3282,34</b> | <b>3508,25</b> | <b>3900,20</b> | <b>4223,01</b> | <b>2413,43</b>         | <b>2429,51</b> | <b>2789,59</b> | <b>3300,30</b> | <b>3965,62</b> | <b>4216,11</b> |
| 27,93                                 | 24,84          | 22,86          | 22,91          | 24,46          | 23,40          | 376,99                 | 406,60         | 491,72         | 520,57         | 459,00         | 559,75         |
| 7,78                                  | 17,67          | 18,15          | 17,92          | 23,38          | 18,18          | 9,79                   | 16,43          | 16,96          | 14,47          | 14,19          | 8,92           |



## Грошові доходи і сукупні

|                                                                                                             | <b>Всі домогосподарства</b>                |                |                |                |                |                |
|-------------------------------------------------------------------------------------------------------------|--------------------------------------------|----------------|----------------|----------------|----------------|----------------|
|                                                                                                             | <b>2008</b>                                | <b>2009</b>    | <b>2010</b>    | <b>2011</b>    | <b>2012</b>    | <b>2013</b>    |
|                                                                                                             | <i>у середньому за місяць у розрахунку</i> |                |                |                |                |                |
| Пільги безготівкові на оплату санаторно-курортних путівок, купівлю ліків та оплату транспорту, зв'язку тощо | 10,76                                      | 26,92          | 13,75          | 6,11           | 10,43          | 14,91          |
| Грошова оцінка допомоги від родичів та інших осіб продовольчими товарами                                    | 50,55                                      | 55,18          | 64,49          | 56,09          | 63,20          | 72,20          |
| <b>Негрошові доходи</b>                                                                                     | <b>226,11</b>                              | <b>252,91</b>  | <b>290,87</b>  | <b>284,47</b>  | <b>277,55</b>  | <b>322,06</b>  |
| <b>Всього загальних доходів</b>                                                                             | <b>2870,64</b>                             | <b>3020,88</b> | <b>3392,39</b> | <b>3716,37</b> | <b>4201,77</b> | <b>4542,54</b> |
| Використання заощаджень, позики, повернені борги                                                            | 116,06                                     | 86,68          | 80,88          | 124,72         | 61,20          | 170,87         |
| <b>Всього сукупних ресурсів</b>                                                                             | <b>2986,70</b>                             | <b>3107,56</b> | <b>3472,27</b> | <b>3841,09</b> | <b>4262,97</b> | <b>4713,41</b> |
| Кількість домогосподарств (тис.)                                                                            | 824,3                                      | 821,3          | 820,7          | 821,0          | 820,3          | 819,8          |
| Середній розмір домогосподарства (осіб)                                                                     | 3,04                                       | 3,04           | 3,03           |                |                |                |
| Середній еквівалентний розмір домогосподарства (осіб)                                                       |                                            |                |                | 2,42           | 2,41           | 2,41           |
| Кількість обстежених домогосподарств                                                                        | 563                                        | 594            | 590            | 617            | 608            | 601            |

## ресурси домогосподарств

| у тому числі проживають               |                |                |                |                |                |                        |                |                |                |                |                |
|---------------------------------------|----------------|----------------|----------------|----------------|----------------|------------------------|----------------|----------------|----------------|----------------|----------------|
| у міських поселеннях                  |                |                |                |                |                | у сільській місцевості |                |                |                |                |                |
| 2008                                  | 2009           | 2010           | 2011           | 2012           | 2013           | 2008                   | 2009           | 2010           | 2011           | 2012           | 2013           |
| <i>на одне домогосподарство, грн.</i> |                |                |                |                |                |                        |                |                |                |                |                |
| 11,26                                 | 21,79          | 18,02          | 8,00           | 13,63          | 20,22          | 9,94                   | 5,05           | 6,4            | 2,83           | 4,90           | 5,75           |
| 48,91                                 | 54,85          | 56,21          | 41,88          | 55,47          | 61,39          | 53,37                  | 55,76          | 78,76          | 80,58          | 76,54          | 90,87          |
| <b>95,88</b>                          | <b>119,15</b>  | <b>115,24</b>  | <b>90,71</b>   | <b>116,94</b>  | <b>123,19</b>  | <b>450,09</b>          | <b>483,84</b>  | <b>593,84</b>  | <b>618,45</b>  | <b>554,63</b>  | <b>665,29</b>  |
| <b>2874,78</b>                        | <b>3083,18</b> | <b>3397,58</b> | <b>3598,96</b> | <b>4017,14</b> | <b>4346,20</b> | <b>2863,52</b>         | <b>2913,35</b> | <b>3383,43</b> | <b>3918,75</b> | <b>4520,25</b> | <b>4881,40</b> |
| 73,06                                 | 73,90          | 92,01          | 150,35         | 56,31          | 44,63          | 190,02                 | 108,73         | 61,69          | 80,55          | 69,64          | 388,74         |
| <b>2947,84</b>                        | <b>3157,08</b> | <b>3489,59</b> | <b>3749,31</b> | <b>4073,45</b> | <b>4390,83</b> | <b>3056,54</b>         | <b>3022,08</b> | <b>3445,12</b> | <b>3999,30</b> | <b>4589,89</b> | <b>5270,14</b> |
| 521,2                                 | 520,1          | 519,5          | 519,6          | 519,3          | 519,0          | 303,1                  | 301,2          | 301,2          | 301,4          | 301,0          | 300,8          |
| 2,86                                  | 2,86           | 2,86           |                |                |                | 3,34                   | 3,34           | 3,31           |                |                |                |
|                                       |                |                |                |                |                |                        |                |                |                |                |                |
|                                       |                |                | 2,30           | 2,30           | 2,30           |                        |                |                | 2,61           | 2,61           | 2,61           |
| 355                                   | 385            | 378            | 404            | 395            | 391            | 208                    | 209            | 212            | 213            | 213            | 210            |

## Грошові доходи і сукупні ресурси домогосподарств у 2010-2013рр.

|                                                                                                                                    | Україна                                                                   |         |         |         | Львівська область |         |         |         |
|------------------------------------------------------------------------------------------------------------------------------------|---------------------------------------------------------------------------|---------|---------|---------|-------------------|---------|---------|---------|
|                                                                                                                                    | 2010                                                                      | 2011    | 2012    | 2013    | 2010              | 2011    | 2012    | 2013    |
|                                                                                                                                    | <i>у середньому за місяць у розрахунку на одне домогосподарство, грн.</i> |         |         |         |                   |         |         |         |
| Оплата праці                                                                                                                       | 1660,05                                                                   | 1894,06 | 2107,66 | 2267,14 | 1743,71           | 2021,68 | 2351,11 | 2588,38 |
| Доходи від підприємницької діяльності та самозайнятості                                                                            | 214,37                                                                    | 180,11  | 171,37  | 181,59  | 188,59            | 144,81  | 132,83  | 131,63  |
| Доходи від продажу сільськогосподарської продукції                                                                                 | 118,78                                                                    | 122,10  | 117,91  | 123,75  | 72,40             | 91,33   | 96,36   | 105,97  |
| Доходи від продажу особистого і домашнього майна                                                                                   | 4,85                                                                      | 5,05    | 5,43    | 1,38    | 0,24              | 0,04    | 0,17    | 0,12    |
| Доходи від продажу нерухомості                                                                                                     | 11,18                                                                     | 15,13   | 4,07    | 16,74   | -                 | 0,87    | -       | -       |
| Доходи від власності (дивіденди від акцій та інших цінних паперів, відсотки по вкладах, доходи від здачі в найми нерухомості тощо) | 20,85                                                                     | 25,80   | 33,39   | 33,53   | 1,44              | 2,48    | 2,99    | 4,74    |
| Пенсії                                                                                                                             | 790,56                                                                    | 856,88  | 971,55  | 1040,24 | 759,46            | 837,08  | 975,59  | 1020,16 |
| Стипендії                                                                                                                          | 22,09                                                                     | 22,54   | 25,94   | 27,30   | 28,64             | 25,11   | 27,29   | 32,35   |
| Допомоги та субсидії, надані готівкою                                                                                              | 86,36                                                                     | 98,09   | 122,22  | 141,45  | 106,65            | 90,72   | 110,45  | 134,59  |
| <i>у тому числі:</i>                                                                                                               |                                                                           |         |         |         |                   |         |         |         |
| допомога по безробіттю                                                                                                             | 7,07                                                                      | 8,85    | 9,95    | 10,19   | 5,35              | 6,80    | 5,80    | 5,99    |
| допомога малозабезпеченим сім'ям                                                                                                   | 4,27                                                                      | 5,68    | 5,10    | 8,34    | 7,65              | 9,40    | 9,22    | 19,58   |
| допомога на дітей                                                                                                                  | 60,84                                                                     | 69,10   | 87,20   | 103,62  | 81,59             | 67,81   | 85,70   | 104,78  |
| Субсидія на відшкодування витрат газу, рідкого палива                                                                              | 0,55                                                                      | 0,55    | 0,84    | 0,79    | 0,34              | 0,10    | 0,23    | -       |
| Інші допомоги                                                                                                                      | 13,63                                                                     | 13,91   | 19,13   | 18,51   | 11,72             | 6,61    | 9,50    | 4,24    |
| Грошова допомога родичів                                                                                                           | 160,50                                                                    | 188,65  | 176,80  | 191,69  | 171,17            | 184,42  | 191,99  | 182,13  |
| Аліменти                                                                                                                           | 9,50                                                                      | 11,63   | 11,48   | 13,04   | 5,52              | 7,62    | 7,00    | 6,34    |
| Інші грошові доходи                                                                                                                | 27,32                                                                     | 32,76   | 40,45   | 35,35   | 23,70             | 25,74   | 28,44   | 14,07   |

## Грошові доходи і сукупні ресурси домогосподарств у 2009-2012рр.

|                                                                                                                         | Україна                                                                   |                |                |                | Львівська область |                |                |                |
|-------------------------------------------------------------------------------------------------------------------------|---------------------------------------------------------------------------|----------------|----------------|----------------|-------------------|----------------|----------------|----------------|
|                                                                                                                         | 2010                                                                      | 2011           | 2012           | 2013           | 2010              | 2011           | 2012           | 2013           |
|                                                                                                                         | <i>у середньому за місяць у розрахунку на одне домогосподарство, грн.</i> |                |                |                |                   |                |                |                |
| <b>Грошові доходи</b>                                                                                                   | <b>3126,41</b>                                                            | <b>3452,80</b> | <b>3788,27</b> | <b>4073,20</b> | <b>3101,52</b>    | <b>3431,90</b> | <b>3924,22</b> | <b>4220,48</b> |
| Вартість спожитої продукції, отриманої з особистого підсобного господарства та від самозаготівель                       | 166,63                                                                    | 174,76         | 150,75         | 169,12         | 194,92            | 205,62         | 183,91         | 220,17         |
| Пільги та субсидії безготівкові на оплату житлово-комунальних послуг, електроенергії та палива                          | 17,80                                                                     | 21,85          | 22,24          | 19,79          | 17,71             | 16,65          | 20,01          | 14,78          |
| Пільги безготівкові на оплату товарів та послуг з охорони здоров'я, туристичних послуг, путівок на бази відпочинку тощо | 9,28                                                                      | 11,00          | 11,81          | 13,15          | 9,50              | 2,22           | 6,73           | 9,78           |
| Пільги безготівкові на оплату послуг транспорту, зв'язку                                                                | 5,57                                                                      | 6,65           | 7,14           | 7,55           | 4,25              | 3,89           | 3,70           | 5,13           |
| Грошова оцінка допомоги від родичів та інших осіб продовольчими товарами                                                | 51,51                                                                     | 53,81          | 52,66          | 54,09          | 64,49             | 56,09          | 63,20          | 72,20          |
| <b>Негрошові доходи</b>                                                                                                 | <b>250,79</b>                                                             | <b>268,07</b>  | <b>244,60</b>  | <b>263,70</b>  | <b>290,87</b>     | <b>284,47</b>  | <b>277,55</b>  | <b>322,06</b>  |
| <b>Всього загальних доходів</b>                                                                                         | <b>3377,20</b>                                                            | <b>3720,87</b> | <b>4032,87</b> | <b>4336,90</b> | <b>3392,39</b>    | <b>3716,37</b> | <b>4201,77</b> | <b>4542,54</b> |
| Використання заощаджень, позики, повернені домогосподарству борги                                                       | 91,92                                                                     | 120,85         | 101,36         | 117,34         | 80,88             | 124,72         | 61,20          | 170,87         |
| <b>Всього сукупних ресурсів</b>                                                                                         | <b>3469,12</b>                                                            | <b>3841,72</b> | <b>4134,23</b> | <b>4454,24</b> | <b>3473,27</b>    | <b>3841,09</b> | <b>4262,97</b> | <b>4713,41</b> |
| Кількість домогосподарств (тисяч)                                                                                       | 17050,3                                                                   | 17022,7        | 16984,1        | 16958,7        | 820,7             | 821,0          | 820,3          | 819,8          |
| Середній розмір домогосподарства (осіб)                                                                                 | 2,59                                                                      |                |                |                | 3,03              |                |                |                |
| Середній еквівалентний розмір домогосподарства (осіб)                                                                   |                                                                           | 2,11           | 2,11           | 2,11           |                   | 2,42           | 2,41           | 2,41           |
| Кількість обстежених домогосподарств                                                                                    | 10428                                                                     | 10641          | 10499          | 10528          | 590               | 617            | 608            | 601            |

## Структура сукупних

|                                                                                                                                    | <b>Всі домогосподарства</b>                |             |             |             |             |             |
|------------------------------------------------------------------------------------------------------------------------------------|--------------------------------------------|-------------|-------------|-------------|-------------|-------------|
|                                                                                                                                    | <b>2008</b>                                | <b>2009</b> | <b>2010</b> | <b>2011</b> | <b>2012</b> | <b>2013</b> |
|                                                                                                                                    | <i>у середньому за місяць у розрахунку</i> |             |             |             |             |             |
| Оплата праці                                                                                                                       | 54,8                                       | 51,9        | 50,2        | 52,6        | 55,1        | 54,9        |
| Доходи від від приємницької діяльності та самозайнятості                                                                           | 3,8                                        | 2,6         | 5,4         | 3,7         | 3,1         | 2,8         |
| Доходи від продажу сільськогосподарської продукції                                                                                 | 2,4                                        | 2,1         | 2,1         | 2,3         | 2,3         | 2,2         |
| Доходи від продажу особистого і домашнього майна                                                                                   | -                                          | 0,1         | 0,0         | 0,0         | 0,0         | 0,0         |
| Доходи від продажу нерухомості                                                                                                     | 0,1                                        | -           | -           | 0,0         | -           | -           |
| Доходи від власності (дивіденди від акцій та інших цінних паперів, відсотки по вкладах, доходи від здачі в найми нерухомості тощо) | 0,0                                        | 0,1         | 0,0         | 0,1         | 0,1         | 0,1         |
| Пенсії                                                                                                                             | 19,2                                       | 22,7        | 21,9        | 21,8        | 22,9        | 21,6        |
| Стипендії                                                                                                                          | 0,8                                        | 0,9         | 0,8         | 0,7         | 0,6         | 0,7         |
| Допомоги, пільги, субсидії та компенсаційні виплати надані готівкою                                                                | 2,1                                        | 1,9         | 3,1         | 2,4         | 2,6         | 2,9         |
| <i>у тому числі :</i>                                                                                                              |                                            |             |             |             |             |             |
| - допомога по безробіттю                                                                                                           | 0,0                                        | 0,2         | 0,2         | 0,1         | 0,2         | 0,1         |
| - допомога малозабезпеченим                                                                                                        | 0,1                                        | 0,4         | 0,3         | 0,3         | 0,2         | 0,5         |
| - допомоги на дітей                                                                                                                | 1,3                                        | 1,2         | 2,3         | 1,8         | 2,0         | 2,2         |
| - субсидія та пільги на оплату житлово-комунальних послуг, електроенергії та палива                                                | 0,0                                        | 0,0         | 0,0         | 0,0         | 0,0         | -           |
| - інші допомоги                                                                                                                    | 0,7                                        | 0,1         | 0,3         | 0,2         | 0,2         | 0,1         |
| Грошова допомога від родичів та інших осіб                                                                                         | 4,5                                        | 6,3         | 4,9         | 4,8         | 4,5         | 3,9         |
| Аліменти                                                                                                                           | 0,1                                        | 0,1         | 0,2         | 0,2         | 0,2         | 0,1         |
| Інші грошові доходи                                                                                                                | 0,7                                        | 0,4         | 0,7         | 0,7         | 0,7         | 0,3         |
| <b>Грошові доходи</b>                                                                                                              | <b>88,5</b>                                | <b>89,1</b> | <b>89,3</b> | <b>89,3</b> | <b>92,1</b> | <b>89,5</b> |
| Вартість спожитої продукції, отриманої з особистого підсобного господарства та від самозаготівель                                  | 5,2                                        | 5,3         | 5,6         | 5,4         | 4,3         | 4,7         |
| Пільги та субсидії безготівкові на оплату житлово-комунальних послуг, електроенергії та палива                                     | 0,3                                        | 0,5         | 0,5         | 0,4         | 0,4         | 0,4         |

## ресурсів домогосподарств

| у тому числі проживають                    |             |             |             |             |             |                        |             |             |             |             |             |
|--------------------------------------------|-------------|-------------|-------------|-------------|-------------|------------------------|-------------|-------------|-------------|-------------|-------------|
| у міських поселеннях                       |             |             |             |             |             | у сільській місцевості |             |             |             |             |             |
| 2008                                       | 2009        | 2010        | 2011        | 2012        | 2013        | 2008                   | 2009        | 2010        | 2011        | 2012        | 2013        |
| <i>на одне домогосподарство, відсотків</i> |             |             |             |             |             |                        |             |             |             |             |             |
| 62,3                                       | 57,5        | 55,0        | 58,4        | 59,5        | 62,7        | 42,5                   | 41,7        | 42,0        | 43,3        | 48,5        | 43,9        |
| 3,8                                        | 3,1         | 7,7         | 5,0         | 4,0         | 3,7         | 4,1                    | 1,6         | 1,4         | 1,8         | 1,9         | 1,5         |
| 0,3                                        | 0,0         | 0,0         | 0,1         | 0,1         | 0,0         | 5,7                    | 5,8         | 5,7         | 6,1         | 5,7         | 5,4         |
| -                                          | 0,0         | -           | -           | 0,0         | 0,0         | -                      | 0,2         | 0,0         | 0,0         | -           | -           |
| -                                          | -           | -           | 0,0         | -           | -           | 0,2                    | -           | -           | -           | -           | -           |
| 0,0                                        | 0,1         | 0,0         | -           | 0,0         | -           | 0,1                    | 0,1         | 0,1         | 0,1         | 0,1         | 0,2         |
| 18,8                                       | 22,3        | 21,3        | 20,5        | 23,1        | 22,0        | 19,8                   | 23,6        | 22,9        | 23,9        | 22,5        | 21,2        |
| 0,8                                        | 1,0         | 0,8         | 0,8         | 0,5         | 0,6         | 0,7                    | 0,8         | 0,8         | 0,4         | 0,8         | 0,8         |
| 2,1                                        | 2,0         | 2,6         | 2,7         | 2,8         | 2,0         | 2,1                    | 1,9         | 4,0         | 1,8         | 2,2         | 4,1         |
| 0,0                                        | 0,4         | 0,1         | 0,1         | 0,2         | 0,2         | 0,0                    | 0,2         | 0,2         | 0,1         | 0,0         | 0,1         |
| -                                          | 0,1         | 0,2         | 0,3         | 0,1         | 0,2         | 0,2                    | 0,9         | 0,3         | 0,2         | 0,3         | 0,7         |
| 1,2                                        | 1,4         | 2,0         | 2,1         | 2,4         | 1,5         | 1,5                    | 0,7         | 3,0         | 1,4         | 1,6         | 3,2         |
| -                                          | -           | -           | -           | -           | -           | 0,0                    | 0,0         | 0,0         | 0,0         | 0,0         | -           |
| 0,9                                        | 0,1         | 0,3         | 0,2         | 0,1         | 0,1         | 0,4                    | 0,1         | 0,5         | 0,1         | 0,3         | 0,1         |
| 5,4                                        | 7,5         | 5,8         | 5,1         | 4,9         | 4,7         | 3,1                    | 4,2         | 3,4         | 4,3         | 3,8         | 2,7         |
| 0,1                                        | 0,1         | 0,2         | 0,3         | 0,1         | 0,2         | 0,1                    | -           | 0,0         | 0,1         | 0,2         | -           |
| 0,7                                        | 0,3         | 0,7         | 0,7         | 0,7         | 0,3         | 0,6                    | 0,5         | 0,7         | 0,7         | 0,7         | 0,2         |
| <b>94,3</b>                                | <b>93,9</b> | <b>94,1</b> | <b>93,6</b> | <b>95,7</b> | <b>96,2</b> | <b>79,0</b>            | <b>80,4</b> | <b>81,0</b> | <b>82,5</b> | <b>86,4</b> | <b>80,0</b> |
| 0,9                                        | 0,8         | 0,7         | 0,6         | 0,6         | 0,6         | 12,4                   | 13,5        | 14,2        | 13,0        | 10,0        | 10,6        |
| 0,2                                        | 0,5         | 0,5         | 0,5         | 0,6         | 0,4         | 0,4                    | 0,6         | 0,5         | 0,4         | 0,3         | 0,2         |

## Структура сукупних

|                                                                                                             | <b>Всі домогосподарства</b>                |              |              |              |              |              |
|-------------------------------------------------------------------------------------------------------------|--------------------------------------------|--------------|--------------|--------------|--------------|--------------|
|                                                                                                             | <b>2008</b>                                | <b>2009</b>  | <b>2010</b>  | <b>2011</b>  | <b>2012</b>  | <b>2013</b>  |
|                                                                                                             | <i>у середньому за місяць у розрахунку</i> |              |              |              |              |              |
| Пільги безготівкові на оплату санаторно-курортних путівок, купівлю ліків та оплату транспорту, зв'язку тощо | 0,4                                        | 0,4          | 0,4          | 0,2          | 0,3          | 0,3          |
| Грошова оцінка допомоги від родичів та інших осіб продовольчими товарами,                                   | 1,7                                        | 1,8          | 1,9          | 1,5          | 1,5          | 1,5          |
| <b>Негрошові доходи</b>                                                                                     | <b>7,6</b>                                 | <b>8,1</b>   | <b>8,4</b>   | <b>7,5</b>   | <b>6,5</b>   | <b>6,9</b>   |
| <b>Всього загальних доходів</b>                                                                             | <b>96,1</b>                                | <b>97,2</b>  | <b>97,7</b>  | <b>96,8</b>  | <b>98,6</b>  | <b>96,4</b>  |
| Використання заощаджень, позики, повернені борги                                                            | 3,9                                        | 2,8          | 2,3          | 3,2          | 1,4          | 3,6          |
| <b>Всього сукупних ресурсів</b>                                                                             | <b>100,0</b>                               | <b>100,0</b> | <b>100,0</b> | <b>100,0</b> | <b>100,0</b> | <b>100,0</b> |

## ресурсів домогосподарств

| у тому числі проживають                    |       |       |       |       |       |                        |       |       |       |       |       |
|--------------------------------------------|-------|-------|-------|-------|-------|------------------------|-------|-------|-------|-------|-------|
| у міських поселеннях                       |       |       |       |       |       | у сільській місцевості |       |       |       |       |       |
| 2008                                       | 2009  | 2010  | 2011  | 2012  | 2013  | 2008                   | 2009  | 2010  | 2011  | 2012  | 2013  |
| <i>на одне домогосподарство, відсотків</i> |       |       |       |       |       |                        |       |       |       |       |       |
| 0,4                                        | 0,5   | 0,5   | 0,2   | 0,3   | 0,4   | 0,3                    | 0,1   | 0,2   | 0,1   | 0,1   | 0,1   |
| 1,7                                        | 1,8   | 1,6   | 1,1   | 1,4   | 1,4   | 1,7                    | 1,8   | 2,3   | 2,0   | 1,7   | 1,7   |
| 3,2                                        | 3,8   | 3,3   | 2,4   | 2,9   | 2,8   | 14,8                   | 16,0  | 17,2  | 15,5  | 12,1  | 12,6  |
| 97,5                                       | 97,7  | 97,4  | 96,0  | 98,6  | 99,0  | 93,8                   | 96,4  | 98,2  | 98,0  | 98,5  | 92,6  |
| 2,5                                        | 2,3   | 2,6   | 4,0   | 1,4   | 1,0   | 6,2                    | 3,6   | 1,8   | 2,0   | 1,5   | 7,4   |
| 100,0                                      | 100,0 | 100,0 | 100,0 | 100,0 | 100,0 | 100,0                  | 100,0 | 100,0 | 100,0 | 100,0 | 100,0 |



## Структура сукупних ресурсів домогосподарств у 2010-2013рр.

Табл.2.4

|                                                                                                                                    | Україна                                                                        |      |      |      | Львівська область |      |      |      |
|------------------------------------------------------------------------------------------------------------------------------------|--------------------------------------------------------------------------------|------|------|------|-------------------|------|------|------|
|                                                                                                                                    | 2010                                                                           | 2011 | 2012 | 2013 | 2010              | 2011 | 2012 | 2013 |
|                                                                                                                                    | <i>у середньому за місяць у розрахунку на одне домогосподарство, відсотків</i> |      |      |      |                   |      |      |      |
| Оплата праці                                                                                                                       | 47,9                                                                           | 49,3 | 50,9 | 50,8 | 50,2              | 52,6 | 55,1 | 54,9 |
| Доходи від підприємницької діяльності та самозайнятості                                                                            | 6,2                                                                            | 4,6  | 4,1  | 4,0  | 5,4               | 3,7  | 3,1  | 2,8  |
| Доходи від продажу сільськогосподарської продукції                                                                                 | 3,4                                                                            | 3,2  | 2,9  | 2,8  | 2,1               | 2,3  | 2,3  | 2,2  |
| Доходи від продажу особистого і домашнього майна                                                                                   | 0,1                                                                            | 0,1  | 0,1  | 0,0  | 0,0               | 0,0  | 0,0  | 0,0  |
| Доходи від продажу нерухомості                                                                                                     | 0,3                                                                            | 0,4  | 0,1  | 0,4  | -                 | 0,0  | -    | -    |
| Доходи від власності (дивіденди від акцій та інших цінних паперів, відсотки по вкладах, доходи від здачі в найми нерухомості тощо) | 0,6                                                                            | 0,7  | 0,8  | 0,8  | 0,0               | 0,1  | 0,1  | 0,1  |
| Пенсії                                                                                                                             | 22,8                                                                           | 22,3 | 23,5 | 23,4 | 21,9              | 21,8 | 22,9 | 21,6 |
| Стипендії                                                                                                                          | 0,6                                                                            | 0,6  | 0,6  | 0,6  | 0,8               | 0,7  | 0,6  | 0,7  |
| Допомоги та субсидії, надані готівкою                                                                                              | 2,5                                                                            | 2,6  | 3,0  | 3,2  | 3,1               | 2,4  | 2,6  | 2,9  |
| <i>у тому числі:</i>                                                                                                               |                                                                                |      |      |      |                   |      |      |      |
| допомога по безробіттю                                                                                                             | 0,2                                                                            | 0,3  | 0,3  | 0,3  | 0,2               | 0,1  | 0,2  | 0,1  |
| допомога малозабезпеченим сім'ям                                                                                                   | 0,1                                                                            | 0,1  | 0,1  | 0,2  | 0,3               | 0,3  | 0,2  | 0,5  |
| допомога на дітей                                                                                                                  | 1,8                                                                            | 1,8  | 2,1  | 2,3  | 2,3               | 1,8  | 2,0  | 2,2  |
| Субсидія на відшкодування витрат газу, рідкого палива                                                                              | 0,0                                                                            | 0,0  | 0,0  | 0,0  | 0,0               | 0,0  | 0,0  | -    |
| Інші допомоги                                                                                                                      | 0,4                                                                            | 0,4  | 0,5  | 0,4  | 0,3               | 0,2  | 0,2  | 0,1  |
| Грошова допомога родичів                                                                                                           | 4,6                                                                            | 4,9  | 4,3  | 4,3  | 4,9               | 4,8  | 4,5  | 3,9  |
| Аліменти                                                                                                                           | 0,3                                                                            | 0,3  | 0,3  | 0,3  | 0,2               | 0,2  | 0,2  | 0,1  |

## Структура сукупних ресурсів домогосподарств у 2010-2013рр.

Продовження табл.2.4

|                                                                                                                         | Україна                                                                        |              |              |              | Львівська область |              |              |              |
|-------------------------------------------------------------------------------------------------------------------------|--------------------------------------------------------------------------------|--------------|--------------|--------------|-------------------|--------------|--------------|--------------|
|                                                                                                                         | 2010                                                                           | 2011         | 2012         | 2013         | 2010              | 2011         | 2012         | 2013         |
|                                                                                                                         | <i>у середньому за місяць у розрахунку на одне домогосподарство, відсотків</i> |              |              |              |                   |              |              |              |
| Інші грошові доходи                                                                                                     | 0,8                                                                            | 0,9          | 1,0          | 0,8          | 0,7               | 0,7          | 0,7          | 0,3          |
| <b>Грошові доходи</b>                                                                                                   | <b>90,1</b>                                                                    | <b>89,9</b>  | <b>91,6</b>  | <b>91,4</b>  | <b>89,3</b>       | <b>89,3</b>  | <b>92,1</b>  | <b>89,5</b>  |
| Вартість спожитої продукції, отриманої з особистого підсобного господарства та від самозаготівель                       | 4,8                                                                            | 4,5          | 3,6          | 3,8          | 5,6               | 5,4          | 4,3          | 4,7          |
| Пільги та субсидії безготівкові на оплату житлово-комунальних послуг, електроенергії та палива                          | 0,5                                                                            | 0,6          | 0,5          | 0,5          | 0,5               | 0,4          | 0,4          | 0,4          |
| Пільги безготівкові на оплату товарів та послуг з охорони здоров'я, туристичних послуг, путівок на бази відпочинку тощо | 0,3                                                                            | 0,3          | 0,3          | 0,3          | 0,3               | 0,1          | 0,2          | 0,2          |
| Пільги безготівкові на оплату послуг транспорту, зв'язку                                                                | 0,2                                                                            | 0,2          | 0,2          | 0,2          | 0,1               | 0,1          | 0,1          | 0,1          |
| Грошова оцінка допомоги від родичів та інших осіб продовольчими товарами                                                | 1,5                                                                            | 1,4          | 1,3          | 1,2          | 1,9               | 1,5          | 1,5          | 1,5          |
| <b>Негрошові доходи</b>                                                                                                 | <b>7,3</b>                                                                     | <b>7,0</b>   | <b>5,9</b>   | <b>6,0</b>   | <b>8,4</b>        | <b>7,5</b>   | <b>6,5</b>   | <b>6,9</b>   |
| <b>Всього загальних доходів</b>                                                                                         | <b>97,4</b>                                                                    | <b>96,9</b>  | <b>97,5</b>  | <b>97,4</b>  | <b>97,7</b>       | <b>96,8</b>  | <b>98,6</b>  | <b>96,4</b>  |
| Використання заощаджень, позики, повернені домогосподарству борги                                                       | 2,6                                                                            | 3,1          | 2,5          | 2,6          | 2,3               | 3,2          | 1,4          | 3,6          |
| <b>Всього сукупних ресурсів</b>                                                                                         | <b>100,0</b>                                                                   | <b>100,0</b> | <b>100,0</b> | <b>100,0</b> | <b>100,0</b>      | <b>100,0</b> | <b>100,0</b> | <b>100,0</b> |

## Грошові доходи і сукупні ресурси домогосподарств залежно від розміру

|                                                                                                                                  | Всі домогосподарства | у тому числі з середньодушовими     |                |                |                |
|----------------------------------------------------------------------------------------------------------------------------------|----------------------|-------------------------------------|----------------|----------------|----------------|
|                                                                                                                                  |                      | до 480,0                            | 480,1-840,0    | 840,1-1200,0   | 1200,1-1560,0  |
|                                                                                                                                  |                      | у середньому за місяць у розрахунку |                |                |                |
| Оплата праці                                                                                                                     | 2588,38              | -                                   | 1266,32        | 1240,07        | 1697,41        |
| Доходи від підприємницької діяльності та самозайнятості                                                                          | 131,63               | -                                   | 6,98           | 231,34         | 23,16          |
| Доходи від продажу сільськогосподарської продукції                                                                               | 105,97               | -                                   | 0,64           | 31,35          | 24,68          |
| Доходи від продажу особистого і домашнього майна                                                                                 | 0,12                 | -                                   | -              | 1,38           | -              |
| Доходи від продажу нерухомості                                                                                                   | -                    | -                                   | -              | -              | -              |
| Доходи від власності (дивіденди від акцій та інших цінних паперів, відсотки з вкладів, доходи від здачі в найм нерухомості тощо) | 4,74                 | -                                   | 5,07           | 5,90           | 4,47           |
| Пенсії                                                                                                                           | 1020,16              | -                                   | 407,01         | 710,88         | 978,01         |
| Стипендії                                                                                                                        | 32,35                | -                                   | 23,74          | 46,65          | 22,75          |
| Допомоги, пільги, субсидії та компенсаційні виплати, надані готівкою                                                             | 134,59               | -                                   | 41,76          | 209,35         | 197,04         |
| <i>у тому числі :</i>                                                                                                            |                      |                                     |                |                |                |
| - допомога по безробіттю                                                                                                         | 5,99                 | -                                   | 3,73           | 2,19           | 8,07           |
| - допомога малозабезпеченим                                                                                                      | 19,58                | -                                   | 18,87          | 94,84          | 30,98          |
| - допомоги на дітей                                                                                                              | 104,78               | -                                   | 19,16          | 109,12         | 156,51         |
| - субсидії та пільги готівкою на оплату житлово-комунальних послуг, електроенергії та палива                                     | -                    | -                                   | -              | -              | -              |
| - інші допомоги                                                                                                                  | 4,24                 | -                                   | -              | 3,20           | 1,48           |
| Грошова допомога від родичів та інших осіб                                                                                       | 182,13               | -                                   | 138,76         | 175,18         | 156,91         |
| Аліменти                                                                                                                         | 6,34                 | -                                   | -              | -              | 14,75          |
| Інші грошові доходи                                                                                                              | 14,07                | -                                   | 14,58          | 9,84           | 11,73          |
| <b>Грошові доходи</b>                                                                                                            | <b>4220,48</b>       | <b>-</b>                            | <b>1904,86</b> | <b>2661,94</b> | <b>3130,91</b> |

## середньодушових еквівалентних загальних доходів за 2013 р.

| загальними доходами у місяць, грн.    |                   |                   |                   |                   |                   |                 |
|---------------------------------------|-------------------|-------------------|-------------------|-------------------|-------------------|-----------------|
| 1560,1-<br>1920,0                     | 1920,1-<br>2280,0 | 2280,1-<br>2640,0 | 2640,1-<br>3000,0 | 3000,1-<br>3360,0 | 3360,1-<br>3720,0 | понад<br>3720,0 |
| <i>на одне домогосподарство, грн.</i> |                   |                   |                   |                   |                   |                 |
| 2167,77                               | 3046,65           | 3207,36           | 4358,07           | 3551,51           | 5119,05           | 5972,67         |
| 128,92                                | 125,10            | 51,14             | 119,97            | 277,38            | 245,79            | 700,76          |
| 72,53                                 | 157,06            | 335,99            | 133,55            | 393,00            | 42,92             | 59,80           |
| -                                     | -                 | -                 | -                 | -                 | -                 | -               |
| -                                     | -                 | -                 | -                 | -                 | -                 | -               |
| 6,70                                  | 4,10              | 4,91              | -                 | -                 | 20,34             | 2,45            |
| 1196,46                               | 990,96            | 1395,49           | 1019,52           | 980,32            | 1204,23           | 886,28          |
| 41,79                                 | 28,54             | 27,93             | 5,98              | -                 | 73,61             | 106,80          |
| 81,88                                 | 193,14            | 107,42            | 111,21            | -                 | -                 | -               |
| 7,60                                  | -                 | 25,58             | 3,27              | -                 | -                 | -               |
| 10,67                                 | 6,94              | -                 | -                 | -                 | -                 | -               |
| 56,29                                 | 175,00            | 81,84             | 107,94            | -                 | -                 | -               |
| -                                     | -                 | -                 | -                 | -                 | -                 | -               |
| 7,32                                  | 11,20             | -                 | -                 | -                 | -                 | -               |
| 160,33                                | 203,91            | 236,28            | 186,18            | 138,85            | 242,75            | 333,58          |
| -                                     | 7,82              | 19,13             | -                 | -                 | -                 | -               |
| 11,58                                 | 11,78             | 22,69             | 25,21             | 17,31             | 12,66             | 23,42           |
| <b>3867,96</b>                        | <b>4769,06</b>    | <b>5408,34</b>    | <b>5959,69</b>    | <b>5358,37</b>    | <b>6961,35</b>    | <b>8085,76</b>  |

## Грошові доходи і сукупні ресурси домогосподарств залежно від розміру

|                                                                                                            | Всі домогосподарства | у тому числі з середньодушовими     |                |                |                |
|------------------------------------------------------------------------------------------------------------|----------------------|-------------------------------------|----------------|----------------|----------------|
|                                                                                                            |                      | до 480,0                            | 480,1-840,0    | 840,1-1200,0   | 1200,1-1560,0  |
|                                                                                                            |                      | у середньому за місяць у розрахунку |                |                |                |
| Вартість спожитої продукції, отриманої з особистого підсобного господарства та від самозаготівель          | 220,17               | -                                   | 192,21         | 134,81         | 163,40         |
| Пільги та субсидії безготівкові на оплату житлово-комунальних послуг електроенергії та палива              | 14,78                | -                                   | 14,75          | 28,10          | 16,12          |
| Пільги безготівкові на оплату санаторно-курортних путівок, купівлю ліків, лікування, зубопротезування тощо | 9,78                 | -                                   | -              | 1,68           | 0,20           |
| Пільги безготівкові на оплату послуг транспорту, зв'язку                                                   | 5,13                 | -                                   | 1,80           | 3,65           | 5,38           |
| Грошова оцінка допомоги від родичів та інших осіб продовольчими товарами                                   | 72,20                | -                                   | 45,36          | 46,98          | 84,41          |
| <b>Негрошові доходи</b>                                                                                    | <b>322,06</b>        | <b>-</b>                            | <b>254,12</b>  | <b>215,22</b>  | <b>269,51</b>  |
| <b>Всього загальних доходів</b>                                                                            | <b>4542,54</b>       | <b>-</b>                            | <b>2158,98</b> | <b>2877,16</b> | <b>3400,42</b> |
| Використання заощаджень, позики, повернені домогосподарству борги                                          | 170,87               | -                                   | -              | 40,34          | 24,89          |
| <b>Всього сукупних ресурсів</b>                                                                            | <b>4713,41</b>       | <b>-</b>                            | <b>2158,98</b> | <b>2917,50</b> | <b>3425,31</b> |
| Кількість домогосподарств (тисяч)                                                                          | 819,8                | -                                   | 27,5           | 67,1           | 200,6          |
| Середній еквівалентний розмір одного домогосподарства (осіб)                                               | 2,41                 | -                                   | 2,91           | 2,75           | 2,42           |
| Кількість обстежених домогосподарств                                                                       | 601                  | -                                   | 18             | 58             | 147            |

## середньодушових еквівалентних загальних доходів за 2012 р.

| загальними доходами у місяць, грн.    |                   |                    |                   |                   |                   |                 |
|---------------------------------------|-------------------|--------------------|-------------------|-------------------|-------------------|-----------------|
| 1560,1-<br>1920,0                     | 1920,1-<br>2280,0 | 22580,1-<br>2640,0 | 2640,1-<br>3000,0 | 3000,1-<br>3360,0 | 3360,1-<br>3720,0 | понад<br>3720,0 |
| <i>на одне домогосподарство, грн.</i> |                   |                    |                   |                   |                   |                 |
| 214,81                                | 290,68            | 391,36             | 266,87            | 310,20            | 107,42            | 45,15           |
| 15,85                                 | 13,00             | 8,63               | 6,37              | 7,49              | 28,13             | 9,04            |
| 33,01                                 | 0,37              | 0,97               | 6,50              | 16,50             | -                 | 24,38           |
| 3,85                                  | 5,55              | 4,62               | 9,25              | 10,19             | 2,80              | 3,75            |
| 62,63                                 | 82,75             | 72,37              | 98,76             | 27,35             | 160,46            | 43,60           |
| <b>330,15</b>                         | <b>392,35</b>     | <b>477,95</b>      | <b>387,75</b>     | <b>371,73</b>     | <b>298,81</b>     | <b>125,92</b>   |
| <b>4198,11</b>                        | <b>5161,41</b>    | <b>5886,29</b>     | <b>6347,44</b>    | <b>5730,10</b>    | <b>7260,16</b>    | <b>8211,68</b>  |
| 49,16                                 | 773,75            | 65,20              | 29,67             | 52,56             | 170,66            | 21,80           |
| <b>4247,27</b>                        | <b>5935,16</b>    | <b>5951,49</b>     | <b>6377,11</b>    | <b>5782,66</b>    | <b>7430,82</b>    | <b>8233,48</b>  |
| 181,9                                 | 146,1             | 57,5               | 56,9              | 36,2              | 13,7              | 32,3            |
| 2,44                                  | 2,50              | 2,38               | 2,26              | 1,82              | 2,07              | 1,86            |
| 131                                   | 104               | 45                 | 37                | 25                | 12                | 24              |

## Грошові доходи і сукупні ресурси домогосподарств залежно від розміру

|                                                                                                                                   | у домогосподарствах з середньодушовими             |                                                                     |                                                                      |
|-----------------------------------------------------------------------------------------------------------------------------------|----------------------------------------------------|---------------------------------------------------------------------|----------------------------------------------------------------------|
|                                                                                                                                   | нижче прожит-<br>кового мінімуму<br>(1113,67 грн.) | нижче середньо-<br>го рівня грошо-<br>вих доходів<br>(1884,87 грн.) | нижче 50% сере-<br>днього рівня<br>грошових доходів<br>(942,44 грн.) |
|                                                                                                                                   | <i>у середньому за місяць у розрахунку</i>         |                                                                     |                                                                      |
| Оплата праці                                                                                                                      | 1268,35                                            | 1792,16                                                             | 1142,33                                                              |
| Доходи від підприємницької діяльності та самозайнятості                                                                           | 157,28                                             | 93,16                                                               | 11,61                                                                |
| Доходи від продажу сільськогосподарської продукції                                                                                | 30,01                                              | 37,72                                                               | 0,57                                                                 |
| Доходи від продажу особистого і домашнього майна                                                                                  | -                                                  | 0,20                                                                | -                                                                    |
| Доходи від продажу нерухомості                                                                                                    | -                                                  | -                                                                   | -                                                                    |
| Доходи від власності (дивіденди від акцій та інших цінних паперів, відсотки з вкладів, доходи від здачі в найми нерухомості тощо) | 7,59                                               | 5,17                                                                | 4,07                                                                 |
| Пенсії                                                                                                                            | 518,33                                             | 959,55                                                              | 481,66                                                               |
| Стипендії                                                                                                                         | 45,14                                              | 31,82                                                               | 44,46                                                                |
| Допомоги, пільги, субсидії, компенсаційні виплати, надані готівкою                                                                | 163,53                                             | 148,05                                                              | 37,42                                                                |
| <i>у тому числі :</i>                                                                                                             |                                                    |                                                                     |                                                                      |
| - допомога по безробіттю                                                                                                          | 3,21                                               | 6,92                                                                | 3,01                                                                 |
| - допомога малозабезпеченим сім'ям                                                                                                | 92,87                                              | 31,98                                                               | 16,82                                                                |
| - допомоги на дітей                                                                                                               | 66,65                                              | 105,23                                                              | 17,59                                                                |
| - субсидії та пільги готівкою на оплату житлово-комунальних послуг, електроенергії та палива                                      | -                                                  | -                                                                   | -                                                                    |
| - інші допомоги                                                                                                                   | 0,80                                               | 3,92                                                                | -                                                                    |
| Грошова допомога від родичів та інших осіб                                                                                        | 201,16                                             | 158,12                                                              | 179,38                                                               |
| Аліменти                                                                                                                          | -                                                  | 6,29                                                                | -                                                                    |
| Інші грошові доходи                                                                                                               | 11,70                                              | 11,54                                                               | 13,53                                                                |
| <b>Грошові доходи</b>                                                                                                             | <b>2403,09</b>                                     | <b>3243,78</b>                                                      | <b>1915,03</b>                                                       |
| Вартість спожитої продукції, отриманої з особистого підсобного господарства та від самозаготівель                                 | 187,44                                             | 178,68                                                              | 210,27                                                               |

## середньодушових еквівалентних загальних доходів за 2013 р.

| загальними доходами у місяць                           |                                                           |                                                            |                                                            |
|--------------------------------------------------------|-----------------------------------------------------------|------------------------------------------------------------|------------------------------------------------------------|
| нижче медіанного рівня грошових доходів (1721,45 грн.) | нижче 50% медіанного рівня грошових доходів (860,73 грн.) | нижче 60% медіанного рівня грошових доходів (1032,87 грн.) | нижче 75% медіанного рівня грошових доходів (1291,09 грн.) |
| <i>на одне домогосподарство, грн.</i>                  |                                                           |                                                            |                                                            |
| 1704,76                                                | 1194,31                                                   | 1346,23                                                    | 1258,86                                                    |
| 55,92                                                  | 6,53                                                      | 68,73                                                      | 128,35                                                     |
| 30,67                                                  | 0,60                                                      | 33,31                                                      | 17,98                                                      |
| 0,24                                                   | -                                                         | -                                                          | 0,76                                                       |
| -                                                      | -                                                         | -                                                          | -                                                          |
| 4,96                                                   | 4,74                                                      | 8,44                                                       | 4,66                                                       |
| 931,06                                                 | 380,59                                                    | 489,29                                                     | 732,17                                                     |
| 29,17                                                  | 39,27                                                     | 50,19                                                      | 44,17                                                      |
| 165,43                                                 | 41,59                                                     | 175,40                                                     | 181,00                                                     |
| 8,08                                                   | 3,50                                                      | 3,57                                                       | 2,05                                                       |
| 36,86                                                  | 17,64                                                     | 96,83                                                      | 64,41                                                      |
| 116,63                                                 | 20,45                                                     | 74,11                                                      | 112,79                                                     |
| -                                                      | -                                                         | -                                                          | -                                                          |
| 3,86                                                   | -                                                         | 0,89                                                       | 1,75                                                       |
| 158,33                                                 | 195,81                                                    | 205,70                                                     | 179,96                                                     |
| 7,56                                                   | -                                                         | -                                                          | -                                                          |
| 11,68                                                  | 14,24                                                     | 11,74                                                      | 11,18                                                      |
| <b>3099,78</b>                                         | <b>1877,68</b>                                            | <b>2389,03</b>                                             | <b>2559,09</b>                                             |
| 160,79                                                 | 179,93                                                    | 204,71                                                     | 129,38                                                     |



## Грошові доходи і сукупні ресурси домогосподарств залежно від розміру

|                                                                                                            | у домогосподарствах з середньодушовими        |                                                           |                                                              |
|------------------------------------------------------------------------------------------------------------|-----------------------------------------------|-----------------------------------------------------------|--------------------------------------------------------------|
|                                                                                                            | нижче прожиткового мінімуму<br>(1113,67 грн.) | нижче середнього рівня грошових доходів<br>(1884,87 грн.) | нижче 50% середнього рівня грошових доходів<br>(942,44 грн.) |
|                                                                                                            | <i>у середньому за місяць у розрахунку</i>    |                                                           |                                                              |
| Пільги та субсидії безготівкові на оплату житлово-комунальних послуг, електроенергії та палива             | 28,27                                         | 17,84                                                     | 12,10                                                        |
| Пільги безготівкові на оплату санаторно-курортних путівок, купівлю ліків, лікування, зубопротезування тощо | 1,60                                          | 13,08                                                     | -                                                            |
| Пільги безготівкові на оплату послуг транспорту, зв'язку                                                   | 2,51                                          | 4,14                                                      | 1,45                                                         |
| Грошова оцінка допомоги від родичів та інших осіб продовольчими товарами                                   | 42,03                                         | 67,77                                                     | 44,40                                                        |
| <b>Негрошові доходи</b>                                                                                    | <b>261,85</b>                                 | <b>281,51</b>                                             | <b>268,22</b>                                                |
| <b>Всього загальних доходів</b>                                                                            | <b>2664,94</b>                                | <b>3525,29</b>                                            | <b>2183,25</b>                                               |
| Використання заощаджень, позики, повернені домогосподарству борги                                          | 17,71                                         | 32,91                                                     | -                                                            |
| <b>Всього сукупних ресурсів</b>                                                                            | <b>2683,65</b>                                | <b>3558,20</b>                                            | <b>2183,25</b>                                               |
| Кількість домогосподарств (тисяч)                                                                          | 70,5                                          | 470,3                                                     | 34,2                                                         |
| Середній еквівалентний розмір одного домогосподарства (осіб)                                               | 2,98                                          | 2,49                                                      | 2,83                                                         |
| Кількість обстежених домогосподарств                                                                       | 56                                            | 349                                                       | 24                                                           |

## середньодушових еквівалентних загальних доходів за 2013 р.

| загальними доходами у місяць                           |                                                           |                                                            |                                                            |
|--------------------------------------------------------|-----------------------------------------------------------|------------------------------------------------------------|------------------------------------------------------------|
| нижче медіанного рівня грошових доходів (1721,45 грн.) | нижче 50% медіанного рівня грошових доходів (860,73 грн.) | нижче 60% медіанного рівня грошових доходів (1032,87 грн.) | нижче 75% медіанного рівня грошових доходів (1291,09 грн.) |
| <i>на одне домогосподарство, грн.</i>                  |                                                           |                                                            |                                                            |
| 19,33                                                  | 13,92                                                     | 21,43                                                      | 22,11                                                      |
| 1,13                                                   | -                                                         | 1,78                                                       | 0,92                                                       |
| 4,46                                                   | 1,69                                                      | 1,73                                                       | 3,36                                                       |
| 66,40                                                  | 42,50                                                     | 38,94                                                      | 50,16                                                      |
| <b>252,11</b>                                          | <b>238,04</b>                                             | <b>268,59</b>                                              | <b>205,93</b>                                              |
| <b>3351,89</b>                                         | <b>2115,72</b>                                            | <b>2657,62</b>                                             | <b>2765,02</b>                                             |
| 32,61                                                  | -                                                         | 19,69                                                      | 36,13                                                      |
| <b>3384,50</b>                                         | <b>2115,72</b>                                            | <b>2677,31</b>                                             | <b>2801,15</b>                                             |
| 391,2                                                  | 29,4                                                      | 63,4                                                       | 122,5                                                      |
| 2,50                                                   | 2,83                                                      | 3,02                                                       | 2,74                                                       |
| 291                                                    | 20                                                        | 48                                                         | 96                                                         |

## Структура сукупних ресурсів домогосподарств залежно від розміру

|                                                                                                                                    | Всі домогосподарства | у тому числі з середньодушовими     |             |              |               |
|------------------------------------------------------------------------------------------------------------------------------------|----------------------|-------------------------------------|-------------|--------------|---------------|
|                                                                                                                                    |                      | до 480,0                            | 480,1-840,0 | 840,1-1200,0 | 1200,1-1560,0 |
|                                                                                                                                    |                      | у середньому за місяць у розрахунку |             |              |               |
| Оплата праці                                                                                                                       | 54,9                 | -                                   | 58,7        | 42,5         | 49,5          |
| Доходи від підприємницької діяльності та самозайнятості                                                                            | 2,8                  | -                                   | 0,3         | 7,9          | 0,7           |
| Доходи від продажу сільськогосподарської продукції                                                                                 | 2,2                  | -                                   | 0,0         | 1,1          | 0,7           |
| Доходи від продажу особистого і домашнього майна                                                                                   | 0,0                  | -                                   | -           | 0,0          | -             |
| Доходи від продажу нерухомості                                                                                                     | -                    | -                                   | -           | -            | -             |
| Доходи від власності (дивіденди від акцій та інших цінних паперів, відсотки з вкладів, доходи від здачі під найм нерухомості тощо) | 0,1                  | -                                   | 0,2         | 0,2          | 0,1           |
| Пенсії                                                                                                                             | 21,6                 | -                                   | 18,9        | 24,4         | 28,6          |
| Стипендії                                                                                                                          | 0,7                  | -                                   | 1,1         | 1,6          | 0,7           |
| Допомоги, пільги, субсидії та компенсаційні виплати, надані готівкою                                                               | 2,9                  | -                                   | 1,9         | 7,2          | 5,8           |
| <i>у тому числі :</i>                                                                                                              |                      |                                     |             |              |               |
| - допомога по безробіттю                                                                                                           | 0,1                  | -                                   | 0,1         | 0,1          | 0,3           |
| - допомога малозабезпеченим                                                                                                        | 0,5                  | -                                   | 0,9         | 3,3          | 0,9           |
| - допомоги на дітей                                                                                                                | 2,2                  | -                                   | 0,9         | 3,7          | 4,6           |
| - субсидії та пільги готівкою на оплату житлово-комунальних послуг, електроенергії та палива                                       | -                    | -                                   | -           | -            | -             |
| - інші допомоги                                                                                                                    | 0,1                  | -                                   | -           | 0,1          | 0,0           |
| Грошова допомога від родичів та інших осіб                                                                                         | 3,9                  | -                                   | 6,4         | 6,0          | 4,6           |
| Аліменти                                                                                                                           | 0,1                  | -                                   | -           | -            | 0,4           |
| Інші грошові доходи                                                                                                                | 0,3                  | -                                   | 0,7         | 0,3          | 0,3           |
| <b>Грошові доходи</b>                                                                                                              | <b>89,5</b>          | <b>-</b>                            | <b>88,2</b> | <b>91,2</b>  | <b>91,4</b>   |

## середньодушових еквівалентних загальних доходів за 2013 р.

| загальними доходами у місяць, грн.         |                    |                   |                   |                   |                   |                 |
|--------------------------------------------|--------------------|-------------------|-------------------|-------------------|-------------------|-----------------|
| 1560,1-<br>1920,0                          | 1920,1-<br>2280,0- | 2280,1-<br>2640,0 | 2640,1-<br>3000,0 | 3000,1-<br>3360,0 | 3360,1-<br>3720,0 | понад<br>3720,0 |
| <i>на одне домогосподарство, відсотків</i> |                    |                   |                   |                   |                   |                 |
| 51,0                                       | 51,4               | 53,9              | 68,4              | 61,4              | 68,8              | 72,5            |
| 3,0                                        | 2,1                | 0,9               | 1,9               | 4,8               | 3,3               | 8,5             |
| 1,7                                        | 2,6                | 5,6               | 2,1               | 6,8               | 0,6               | 0,7             |
| -                                          | -                  | -                 | -                 | -                 | -                 | -               |
| -                                          | -                  | -                 | -                 | -                 | -                 | -               |
| 0,2                                        | 0,1                | 0,1               | -                 | -                 | 0,3               | 0,0             |
| 28,2                                       | 16,7               | 23,4              | 16,0              | 17,0              | 16,2              | 10,8            |
| 1,0                                        | 0,5                | 0,5               | 0,1               | -                 | 1,0               | 1,3             |
| 1,9                                        | 3,3                | 1,8               | 1,7               | -                 | -                 | -               |
| 0,2                                        | -                  | 0,4               | 0,0               | -                 | -                 | -               |
| 0,2                                        | 0,1                | -                 | -                 | -                 | -                 | -               |
| 1,3                                        | 3,0                | 1,4               | 1,7               | -                 | -                 | -               |
| -                                          | -                  | -                 | -                 | -                 | -                 | -               |
| 0,2                                        | 0,2                | -                 | -                 | -                 | -                 | -               |
| 3,8                                        | 3,4                | 4,0               | 2,9               | 2,4               | 3,3               | 4,1             |
| -                                          | 0,1                | 0,3               | -                 | -                 | -                 | -               |
| 0,3                                        | 0,2                | 0,4               | 0,4               | 0,3               | 0,2               | 0,3             |
| <b>91,1</b>                                | <b>80,4</b>        | <b>90,9</b>       | <b>93,5</b>       | <b>92,7</b>       | <b>93,7</b>       | <b>98,2</b>     |

## Структура сукупних ресурсів домогосподарств залежно від розміру

|                                                                                                            | Всі домогосподарства | у тому числі з середньодушовими            |              |              |               |
|------------------------------------------------------------------------------------------------------------|----------------------|--------------------------------------------|--------------|--------------|---------------|
|                                                                                                            |                      | до 480,0                                   | 480,1-840,0  | 840,1-1200,0 | 1200,1-1560,0 |
|                                                                                                            |                      | <i>у середньому за місяць у розрахунку</i> |              |              |               |
| Вартість спожитої продукції, отриманої з особистого підсобного господарства та від самозаготівель          | 4,7                  | -                                          | 8,9          | 4,6          | 4,7           |
| Пільги та субсидії безготівкові на оплату житлово-комунальних послуг електроенергії та палива              | 0,4                  | -                                          | 0,7          | 1,0          | 0,5           |
| Пільги безготівкові на оплату санаторно-курортних путівок, купівлю ліків, лікування, зубопротезування тощо | 0,2                  | -                                          | -            | 0,1          | 0,0           |
| Пільги безготівкові на оплату послуг транспорту, зв'язку                                                   | 0,1                  | -                                          | 0,1          | 0,1          | 0,2           |
| Грошова оцінка допомоги від родичів та інших осіб продовольчими товарами                                   | 1,5                  | -                                          | 2,1          | 1,6          | 2,5           |
| <b>Негрошові доходи</b>                                                                                    | <b>6,9</b>           | -                                          | <b>11,8</b>  | <b>7,4</b>   | <b>7,9</b>    |
| <b>Всього загальних доходів</b>                                                                            | <b>96,4</b>          | -                                          | <b>100,0</b> | <b>98,6</b>  | <b>99,3</b>   |
| Використання заощаджень, позики, повернені домогосподарству борги                                          | 3,6                  | -                                          | -            | 1,4          | 0,7           |
| <b>Всього сукупних ресурсів</b>                                                                            | <b>100,0</b>         | -                                          | <b>100,0</b> | <b>100,0</b> | <b>100,0</b>  |

## середньодушових еквівалентних загальних доходів за 2013 р.

| загальними доходами у місяць, грн.         |                    |                   |                   |                   |                  |                 |
|--------------------------------------------|--------------------|-------------------|-------------------|-------------------|------------------|-----------------|
| 1560,1-<br>1920,0                          | 1920,1-<br>2280,0- | 2280,1-<br>2640,0 | 2640,1-<br>3000,0 | 3000,1-<br>3360,0 | 336,1-<br>3720,0 | понад<br>3720,0 |
| <i>на одне домогосподарство, відсотків</i> |                    |                   |                   |                   |                  |                 |
| 5,0                                        | 4,9                | 6,6               | 4,2               | 5,3               | 1,4              | 0,6             |
| 0,3                                        | 0,2                | 0,1               | 0,1               | 0,1               | 0,4              | 0,1             |
| 0,8                                        | 0,0                | 0,0               | 0,1               | 0,3               | -                | 0,3             |
| 0,1                                        | 0,1                | 0,1               | 0,1               | 0,2               | 0,0              | 0,0             |
| 1,5                                        | 1,4                | 1,2               | 1,5               | 0,5               | 2,2              | 0,5             |
| <b>7,7</b>                                 | <b>6,6</b>         | <b>8,0</b>        | <b>6,0</b>        | <b>6,4</b>        | <b>4,0</b>       | <b>1,5</b>      |
| <b>98,8</b>                                | <b>87,0</b>        | <b>98,9</b>       | <b>99,5</b>       | <b>99,1</b>       | <b>97,7</b>      | <b>99,7</b>     |
| 1,2                                        | 13,0               | 1,1               | 0,5               | 0,9               | 2,3              | 0,3             |
| <b>100,0</b>                               | <b>100,0</b>       | <b>100,0</b>      | <b>100,0</b>      | <b>100,0</b>      | <b>100,0</b>     | <b>100,0</b>    |

## Структура сукупних ресурсів домогосподарств залежно від розміру

|                                                                                                                                  | у домогосподарствах з середньодушовими             |                                                                     |                                                                      |
|----------------------------------------------------------------------------------------------------------------------------------|----------------------------------------------------|---------------------------------------------------------------------|----------------------------------------------------------------------|
|                                                                                                                                  | нижче прожитко-<br>вого мінімуму<br>(1113,67 грн.) | нижче середньо-<br>го рівня грошо-<br>вих доходів<br>(1884,87 грн.) | нижче 50% сере-<br>днього рівня<br>грошових доходів<br>(942,44 грн.) |
|                                                                                                                                  | <i>у середньому за місяць у розрахунку</i>         |                                                                     |                                                                      |
| Оплата праці                                                                                                                     | 47,3                                               | 50,4                                                                | 52,4                                                                 |
| Доходи від підприємницької діяльності та самозайнятості                                                                          | 5,9                                                | 2,6                                                                 | 0,5                                                                  |
| Доходи від продажу сільськогосподарської продукції                                                                               | 1,1                                                | 1,1                                                                 | 0,0                                                                  |
| Доходи від продажу особистого і домашнього майна                                                                                 | -                                                  | 0,0                                                                 | -                                                                    |
| Доходи від продажу нерухомості                                                                                                   | -                                                  | -                                                                   | -                                                                    |
| Доходи від власності (дивіденди від акцій та інших цінних паперів, відсотки з вкладів, доходи від здачі внайми нерухомості тощо) | 0,3                                                | 0,1                                                                 | 0,2                                                                  |
| Пенсії                                                                                                                           | 19,3                                               | 27,0                                                                | 22,1                                                                 |
| Стипендії                                                                                                                        | 1,7                                                | 0,9                                                                 | 2,0                                                                  |
| Допомоги, пільги, субсидії, компенсаційні виплати, надані готівкою                                                               | 6,1                                                | 4,2                                                                 | 1,7                                                                  |
| у тому числі :                                                                                                                   |                                                    |                                                                     |                                                                      |
| - допомога по безробіттю                                                                                                         | 0,1                                                | 0,2                                                                 | 0,1                                                                  |
| - допомога малозабезпеченим сім'ям                                                                                               | 3,5                                                | 0,9                                                                 | 0,8                                                                  |
| - допомоги на дітей                                                                                                              | 2,5                                                | 3,0                                                                 | 0,8                                                                  |
| - субсидії та пільги готівкою на оплату житлово-комунальних послуг, електроенергії та палива                                     | -                                                  | -                                                                   | -                                                                    |
| - інші допомоги                                                                                                                  | 0,0                                                | 0,1                                                                 | -                                                                    |
| Грошова допомога від родичів та інших осіб                                                                                       | 7,5                                                | 4,4                                                                 | 8,2                                                                  |
| Аліменти                                                                                                                         | -                                                  | 0,2                                                                 | -                                                                    |
| Інші грошові доходи                                                                                                              | 0,4                                                | 0,3                                                                 | 0,6                                                                  |
| <b>Грошові доходи</b>                                                                                                            | <b>89,6</b>                                        | <b>91,2</b>                                                         | <b>87,7</b>                                                          |
| Вартість спожитої продукції, отриманої з особистого підсобного господарства та від самозаготівель                                | 6,9                                                | 5,0                                                                 | 9,6                                                                  |

## середньодушових еквівалентних загальних доходів за 2012 р.

| загальними доходами у місяць                           |                                                           |                                                            |                                                            |
|--------------------------------------------------------|-----------------------------------------------------------|------------------------------------------------------------|------------------------------------------------------------|
| нижче медіанного рівня грошових доходів (1721,45 грн.) | нижче 50% медіанного рівня грошових доходів (860,73 грн.) | нижче 60% медіанного рівня грошових доходів (1032,87 грн.) | нижче 75% медіанного рівня грошових доходів (1291,09 грн.) |
| <i>на одне домогосподарство, відсотків</i>             |                                                           |                                                            |                                                            |
| 50,4                                                   | 56,4                                                      | 50,2                                                       | 45,0                                                       |
| 1,7                                                    | 0,3                                                       | 2,6                                                        | 4,6                                                        |
| 0,9                                                    | 0,0                                                       | 1,2                                                        | 0,6                                                        |
| 0,0                                                    | -                                                         | -                                                          | 0,0                                                        |
| -                                                      | -                                                         | -                                                          | -                                                          |
| 0,1                                                    | 0,2                                                       | 0,3                                                        | 0,2                                                        |
| 27,5                                                   | 17,9                                                      | 18,3                                                       | 26,1                                                       |
| 0,9                                                    | 1,9                                                       | 1,9                                                        | 1,6                                                        |
| 4,9                                                    | 2,0                                                       | 6,6                                                        | 6,5                                                        |
| 0,2                                                    | 0,2                                                       | 0,1                                                        | 0,1                                                        |
| 1,1                                                    | 0,8                                                       | 3,7                                                        | 2,3                                                        |
| 3,5                                                    | 1,0                                                       | 2,8                                                        | 4,0                                                        |
| -                                                      | -                                                         | -                                                          | -                                                          |
| 0,1                                                    | -                                                         | 0,0                                                        | 0,1                                                        |
| 4,7                                                    | 9,3                                                       | 7,7                                                        | 6,4                                                        |
| 0,2                                                    | -                                                         | -                                                          | -                                                          |
| 0,3                                                    | 0,7                                                       | 0,4                                                        | 0,4                                                        |
| <b>91,6</b>                                            | <b>88,7</b>                                               | <b>89,2</b>                                                | <b>91,4</b>                                                |
| 4,7                                                    | 8,5                                                       | 7,6                                                        | 4,6                                                        |



## Структура сукупних ресурсів домогосподарств залежно від розміру

|                                                                                                            | у домогосподарствах з середньодушовими             |                                                                     |                                                                      |
|------------------------------------------------------------------------------------------------------------|----------------------------------------------------|---------------------------------------------------------------------|----------------------------------------------------------------------|
|                                                                                                            | нижче прожитко-<br>вого мінімуму<br>(1113,67 грн.) | нижче середньо-<br>го рівня грошо-<br>вих доходів<br>(1884,87 грн.) | нижче 50% сере-<br>днього рівня<br>грошових доходів<br>(942,44 грн.) |
|                                                                                                            | <i>у середньому за місяць у розрахунку</i>         |                                                                     |                                                                      |
| Пільги та субсидії безготівкові на оплату житлово-комунальних послуг, електроенергії та палива             | 1,0                                                | 0,5                                                                 | 0,6                                                                  |
| Пільги безготівкові на оплату санаторно-курортних путівок, купівлю ліків, лікування, зубопротезування тощо | 0,1                                                | 0,4                                                                 | -                                                                    |
| Пільги безготівкові на оплату послуг транспорту, зв'язку                                                   | 0,1                                                | 0,1                                                                 | 0,1                                                                  |
| Грошова оцінка допомоги від родичів та інших осіб продовольчими товарами                                   | 1,6                                                | 1,9                                                                 | 2,0                                                                  |
| <b>Негрошові доходи</b>                                                                                    | <b>9,7</b>                                         | <b>7,9</b>                                                          | <b>12,3</b>                                                          |
| <b>Всього загальних доходів</b>                                                                            | <b>99,3</b>                                        | <b>99,1</b>                                                         | <b>100,0</b>                                                         |
| Використання заощаджень, позики, повернені домогосподарству борги                                          | 0,7                                                | 0,9                                                                 | -                                                                    |
| <b>Всього сукупних ресурсів</b>                                                                            | <b>100,0</b>                                       | <b>100,0</b>                                                        | <b>100,0</b>                                                         |

## середньодушових еквівалентних загальних доходів за 2012р.

| загальними доходами у місяць                           |                                                           |                                                            |                                                            |
|--------------------------------------------------------|-----------------------------------------------------------|------------------------------------------------------------|------------------------------------------------------------|
| нижче медіанного рівня грошових доходів (1721,45 грн.) | нижче 50% медіанного рівня грошових доходів (860,73 грн.) | нижче 60% медіанного рівня грошових доходів (1032,87 грн.) | нижче 75% медіанного рівня грошових доходів (1291,09 грн.) |
| <i>на одне домогосподарство, відсотків</i>             |                                                           |                                                            |                                                            |
| 0,6                                                    | 0,7                                                       | 0,8                                                        | 0,8                                                        |
| 0,0                                                    | -                                                         | 0,1                                                        | 0,0                                                        |
| 0,1                                                    | 0,1                                                       | 0,1                                                        | 0,1                                                        |
| 2,0                                                    | 2,0                                                       | 1,5                                                        | 1,8                                                        |
| 7,4                                                    | 11,3                                                      | 10,1                                                       | 7,3                                                        |
| 99,0                                                   | 100,0                                                     | 99,3                                                       | 98,7                                                       |
| 1,0                                                    | -                                                         | 0,7                                                        | 1,3                                                        |
| 100,0                                                  | 100,0                                                     | 100,0                                                      | 100,0                                                      |

**Сукупні ресурси домогосподарств за децильними (10%-ми) групами**

|                                                                                                                                  | Всі домогосподарства | у тому числі за децильними (10%-ми)        |                |                |
|----------------------------------------------------------------------------------------------------------------------------------|----------------------|--------------------------------------------|----------------|----------------|
|                                                                                                                                  |                      | перша (нижча)                              | друга          | третя          |
|                                                                                                                                  |                      | <i>у середньому за місяць у розрахунку</i> |                |                |
| Оплата праці                                                                                                                     | 2588,38              | 1182,05                                    | 1423,80        | 1752,19        |
| Доходи від підприємницької діяльності та самозайнятості                                                                          | 131,63               | 151,11                                     | 36,81          | 16,19          |
| Доходи від продажу сільськогосподарської продукції                                                                               | 105,97               | 25,10                                      | 5,54           | 31,19          |
| Доходи від продажу особистого і домашнього майна                                                                                 | 0,12                 | 1,10                                       | -              | -              |
| Доходи від продажу нерухомості                                                                                                   | -                    | -                                          | -              | -              |
| Доходи від власності (дивіденди від акцій та інших цінних паперів, відсотки з вкладів, доходи від здачі в найм нерухомості тощо) | 4,74                 | 6,35                                       | 0,43           | 10,65          |
| Пенсії                                                                                                                           | 1020,16              | 595,73                                     | 986,16         | 961,18         |
| Стипендії                                                                                                                        | 32,35                | 39,06                                      | 26,19          | 17,70          |
| Допомоги, пільги, субсидії та компенсаційні виплати, надані готівкою                                                             | 134,59               | 166,23                                     | 218,02         | 104,95         |
| <i>у тому числі :</i>                                                                                                            |                      |                                            |                |                |
| - допомога по безробіттю                                                                                                         | 5,99                 | 2,97                                       | -              | 5,84           |
| - допомога малозабезпеченим                                                                                                      | 19,58                | 81,62                                      | 32,03          | 19,56          |
| - допомоги на дітей                                                                                                              | 104,78               | 79,10                                      | 183,15         | 79,37          |
| - субсидії та пільги готівкою на оплату житлово-комунальних послуг, електроенергії та палива                                     | -                    | -                                          | -              | -              |
| - інші допомоги                                                                                                                  | 4,24                 | 2,54                                       | 2,84           | 0,18           |
| Грошова допомога від родичів та інших осіб                                                                                       | 182,13               | 178,46                                     | 181,67         | 179,79         |
| Аліменти                                                                                                                         | 6,34                 | -                                          | 13,84          | 22,77          |
| Інші грошові доходи                                                                                                              | 14,07                | 11,46                                      | 11,34          | 12,16          |
| <b>Грошові доходи</b>                                                                                                            | <b>4220,48</b>       | <b>2357,65</b>                             | <b>2903,80</b> | <b>3108,77</b> |
| Вартість спожитої продукції отриманої з особистого підсобного господарства та від самозаготівель                                 | 220,17               | 169,01                                     | 105,84         | 198,85         |

залежно від розміру середньодушових еквівалентних загальних доходів за 2013 р.

| групами за рівнем середньодушових загальних доходів у місяць |                |                |                |                |                |                  |
|--------------------------------------------------------------|----------------|----------------|----------------|----------------|----------------|------------------|
| четверта                                                     | п'ята          | шоста          | сьома          | восьма         | дев'ята        | десята<br>(вища) |
| <i>на одне домогосподарство, грн.</i>                        |                |                |                |                |                |                  |
| 2017,09                                                      | 2239,58        | 2431,88        | 2954,20        | 3006,07        | 4123,71        | 4798,11          |
| 40,12                                                        | 59,90          | 252,68         | 43,25          | 171,80         | 98,17          | 450,81           |
| 31,94                                                        | 94,29          | 64,34          | 138,51         | 248,19         | 211,36         | 209,49           |
| -                                                            | -              | -              | -              | -              | -              | -                |
| -                                                            | -              | -              | -              | -              | -              | -                |
| 5,40                                                         | 5,98           | 3,48           | 3,65           | 7,03           | -              | 4,48             |
| 1002,49                                                      | 1186,27        | 1202,50        | 936,56         | 1307,16        | 1053,27        | 978,92           |
| 18,13                                                        | 54,75          | 46,07          | 24,13          | 32,07          | 10,54          | 55,77            |
| 189,74                                                       | 142,00         | 56,74          | 103,06         | 268,93         | 91,06          | -                |
| 27,80                                                        | 2,69           | -              | -              | 17,72          | 2,24           | -                |
| 24,61                                                        | 16,27          | 7,62           | -              | 12,23          | -              | -                |
| 136,64                                                       | 107,68         | 48,10          | 94,04          | 228,15         | 88,82          | -                |
| -                                                            | -              | -              | -              | -              | -              | -                |
| 0,69                                                         | 15,36          | 1,02           | 9,02           | 10,83          | -              | -                |
| 93,01                                                        | 167,87         | 156,67         | 236,30         | 216,43         | 178,25         | 235,00           |
| -                                                            | -              | -              | 13,96          | 13,25          | -              | -                |
| 11,41                                                        | 11,74          | 11,04          | 11,16          | 20,76          | 20,42          | 19,21            |
| <b>3409,33</b>                                               | <b>3962,38</b> | <b>4225,40</b> | <b>4464,78</b> | <b>5291,69</b> | <b>5786,78</b> | <b>6751,79</b>   |
| 149,77                                                       | 206,16         | 256,04         | 274,41         | 317,55         | 350,41         | 170,04           |

**Сукупні ресурси домогосподарств за децильними (10%-ми) групами**

|                                                                                                            | Всі домогосподарства | у тому числі за децильними (10%-ми)        |                |                |
|------------------------------------------------------------------------------------------------------------|----------------------|--------------------------------------------|----------------|----------------|
|                                                                                                            |                      | перша (нижча)                              | друга          | третя          |
|                                                                                                            |                      | <i>у середньому за місяць у розрахунку</i> |                |                |
| Пільги та субсидії безготівкові на оплату житлово-комунальних послуг, електроенергії та палива             | 14,78                | 24,77                                      | 14,83          | 18,07          |
| Пільги безготівкові на оплату санаторно-курортних путівок, купівлю ліків, лікування, зубопротезування тощо | 9,78                 | 1,34                                       | -              | 0,39           |
| Пільги безготівкові на оплату послуг транспорту, зв'язку                                                   | 5,13                 | 3,27                                       | 5,11           | 5,08           |
| Грошова оцінка допомоги від родичів та інших осіб продовольчими товарами                                   | 72,20                | 38,31                                      | 79,83          | 73,83          |
| <b>Негрошові доходи</b>                                                                                    | <b>322,06</b>        | <b>236,70</b>                              | <b>205,61</b>  | <b>296,22</b>  |
| <b>Всього загальних доходів</b>                                                                            | <b>4542,54</b>       | <b>2594,35</b>                             | <b>3109,41</b> | <b>3404,99</b> |
| Використання заощаджень, позики, повернені борги                                                           | 170,87               | 20,56                                      | 38,72          | 6,50           |
| <b>Всього сукупних ресурсів</b>                                                                            | <b>4713,41</b>       | <b>2614,91</b>                             | <b>3148,13</b> | <b>3411,49</b> |
| Середній еквівалентний розмір домогосподарства (осіб)                                                      | 2,41                 | 2,81                                       | 2,44           | 2,37           |

залежно від розміру середньодушових еквівалентних загальних доходів за 2013 р.

| групами за рівнем середньодушових загальних доходів у місяць |                |                |                |                |                |                  |
|--------------------------------------------------------------|----------------|----------------|----------------|----------------|----------------|------------------|
| четверта                                                     | п'ята          | шоста          | сьома          | восьма         | дев'ята        | десята<br>(вища) |
| <i>на одне домогосподарство, грн.</i>                        |                |                |                |                |                |                  |
| 25,34                                                        | 10,43          | 8,67           | 16,20          | 11,50          | 5,76           | 11,87            |
| 3,41                                                         | 50,89          | 19,64          | 0,65           | 0,67           | 4,45           | 17,33            |
| 4,97                                                         | 4,18           | 3,41           | 6,14           | 5,34           | 7,54           | 6,26             |
| 84,20                                                        | 57,01          | 83,25          | 93,17          | 64,93          | 92,54          | 55,14            |
| <b>267,69</b>                                                | <b>328,67</b>  | <b>371,01</b>  | <b>390,57</b>  | <b>399,99</b>  | <b>460,70</b>  | <b>260,64</b>    |
| <b>3677,02</b>                                               | <b>4291,05</b> | <b>4595,41</b> | <b>4855,35</b> | <b>5691,68</b> | <b>6247,48</b> | <b>7012,43</b>   |
| 34,17                                                        | 60,40          | 71,93          | 43,30          | 1326,91        | 30,31          | 61,89            |
| <b>3711,19</b>                                               | <b>4351,45</b> | <b>4668,34</b> | <b>4898,65</b> | <b>7018,59</b> | <b>6277,79</b> | <b>7074,32</b>   |
| 2,37                                                         | 2,55           | 2,49           | 2,41           | 2,52           | 2,28           | 1,89             |

**Структура сукупних ресурсів домогосподарств за децильними (10%-ми)**

|                                                                                                                                  | Всі домогосподарства | у тому числі за децильними (10%-ми)        |             |             |
|----------------------------------------------------------------------------------------------------------------------------------|----------------------|--------------------------------------------|-------------|-------------|
|                                                                                                                                  |                      | перша (нижча)                              | друга       | третя       |
|                                                                                                                                  |                      | <i>у середньому за місяць у розрахунку</i> |             |             |
| Оплата праці                                                                                                                     | 54,9                 | 45,3                                       | 45,2        | 51,3        |
| Доходи від підприємницької діяльності та самозайнятості                                                                          | 2,8                  | 5,8                                        | 1,2         | 0,4         |
| Доходи від продажу сільськогосподарської продукції                                                                               | 2,2                  | 1,0                                        | 0,2         | 0,9         |
| Доходи від продажу особистого і домашнього майна                                                                                 | 0,0                  | 0,0                                        | -           | -           |
| Доходи від продажу нерухомості                                                                                                   | -                    | -                                          | -           | -           |
| Доходи від власності (дивіденди від акцій та інших цінних паперів, відсотки з вкладів, доходи від здачі внайми нерухомості тощо) | 0,1                  | 0,2                                        | 0,0         | 0,3         |
| Пенсії                                                                                                                           | 21,6                 | 22,8                                       | 31,3        | 28,2        |
| Стипендії                                                                                                                        | 0,7                  | 1,5                                        | 0,8         | 0,5         |
| Допомоги, пільги, субсидії та компенсаційні виплати, надані готівкою                                                             | 2,9                  | 6,4                                        | 6,9         | 3,1         |
| <i>у тому числі :</i>                                                                                                            |                      |                                            |             |             |
| - допомога по безробіттю                                                                                                         | 0,1                  | 0,1                                        | -           | 0,2         |
| - допомога малозабезпеченим                                                                                                      | 0,5                  | 3,2                                        | 1,0         | 0,6         |
| - допомоги на дітей                                                                                                              | 2,2                  | 3,0                                        | 5,8         | 2,3         |
| - субсидії та пільги готівкою на оплату житлово-комунальних послуг, електроенергії та палива                                     | -                    | -                                          | -           | -           |
| - інші допомоги                                                                                                                  | 0,1                  | 0,1                                        | 0,1         | 0,0         |
| Грошова допомога від родичів та інших осіб                                                                                       | 3,9                  | 6,8                                        | 5,8         | 5,3         |
| Аліменти                                                                                                                         | 0,1                  | -                                          | 0,4         | 0,7         |
| Інші грошові доходи                                                                                                              | 0,3                  | 0,4                                        | 0,4         | 0,4         |
| <b>Грошові доходи</b>                                                                                                            | <b>89,5</b>          | <b>90,2</b>                                | <b>92,2</b> | <b>91,1</b> |
| Вартість спожитої продукції отриманої з особистого підсобного господарства та від самозаготівель                                 | 4,7                  | 6,4                                        | 3,4         | 5,9         |

Табл. 2.8

залежно від розміру середньодушових еквівалентних загальних доходів за 2013 р.

| групами за рівнем середньодушових загальних доходів у місяць |             |             |             |             |             |                  |
|--------------------------------------------------------------|-------------|-------------|-------------|-------------|-------------|------------------|
| четверта                                                     | п'ята       | шоста       | сьома       | восьма      | дев'ята     | десята<br>(вища) |
| <i>на одне домогосподарство, відсотків</i>                   |             |             |             |             |             |                  |
| 54,4                                                         | 51,4        | 52,0        | 60,3        | 42,9        | 65,6        | 67,8             |
| 1,1                                                          | 1,4         | 5,4         | 0,9         | 2,4         | 1,6         | 6,3              |
| 0,9                                                          | 2,1         | 1,4         | 2,8         | 3,5         | 3,4         | 3,0              |
| -                                                            | -           | -           | -           | -           | -           | -                |
| -                                                            | -           | -           | -           | -           | -           | -                |
| 0,1                                                          | 0,1         | 0,1         | 0,1         | 0,1         | -           | 0,1              |
| 27,0                                                         | 27,3        | 25,8        | 19,1        | 18,6        | 16,8        | 13,8             |
| 0,5                                                          | 1,3         | 1,0         | 0,5         | 0,5         | 0,2         | 0,8              |
| 5,1                                                          | 3,3         | 1,2         | 2,1         | 3,8         | 1,5         | -                |
| 0,7                                                          | 0,0         | -           | -           | 0,2         | 0,1         | -                |
| 0,7                                                          | 0,4         | 0,2         | -           | 0,2         | -           | -                |
| 3,7                                                          | 2,5         | 1,0         | 1,9         | 3,2         | 1,4         | -                |
| -                                                            | -           | -           | -           | -           | -           | -                |
| 0,0                                                          | 0,4         | 0,0         | 0,2         | 0,2         | -           | -                |
| 2,5                                                          | 3,9         | 3,4         | 4,8         | 3,1         | 2,8         | 3,3              |
| -                                                            | -           | -           | 0,3         | 0,2         | -           | -                |
| 0,3                                                          | 0,3         | 0,2         | 0,2         | 0,3         | 0,3         | 0,3              |
| <b>91,9</b>                                                  | <b>91,1</b> | <b>90,5</b> | <b>91,1</b> | <b>75,4</b> | <b>92,2</b> | <b>95,4</b>      |
| 4,0                                                          | 4,7         | 5,5         | 5,7         | 4,5         | 5,5         | 2,4              |



**Структура сукупних ресурсів домогосподарств за децильними (10%-ми)**

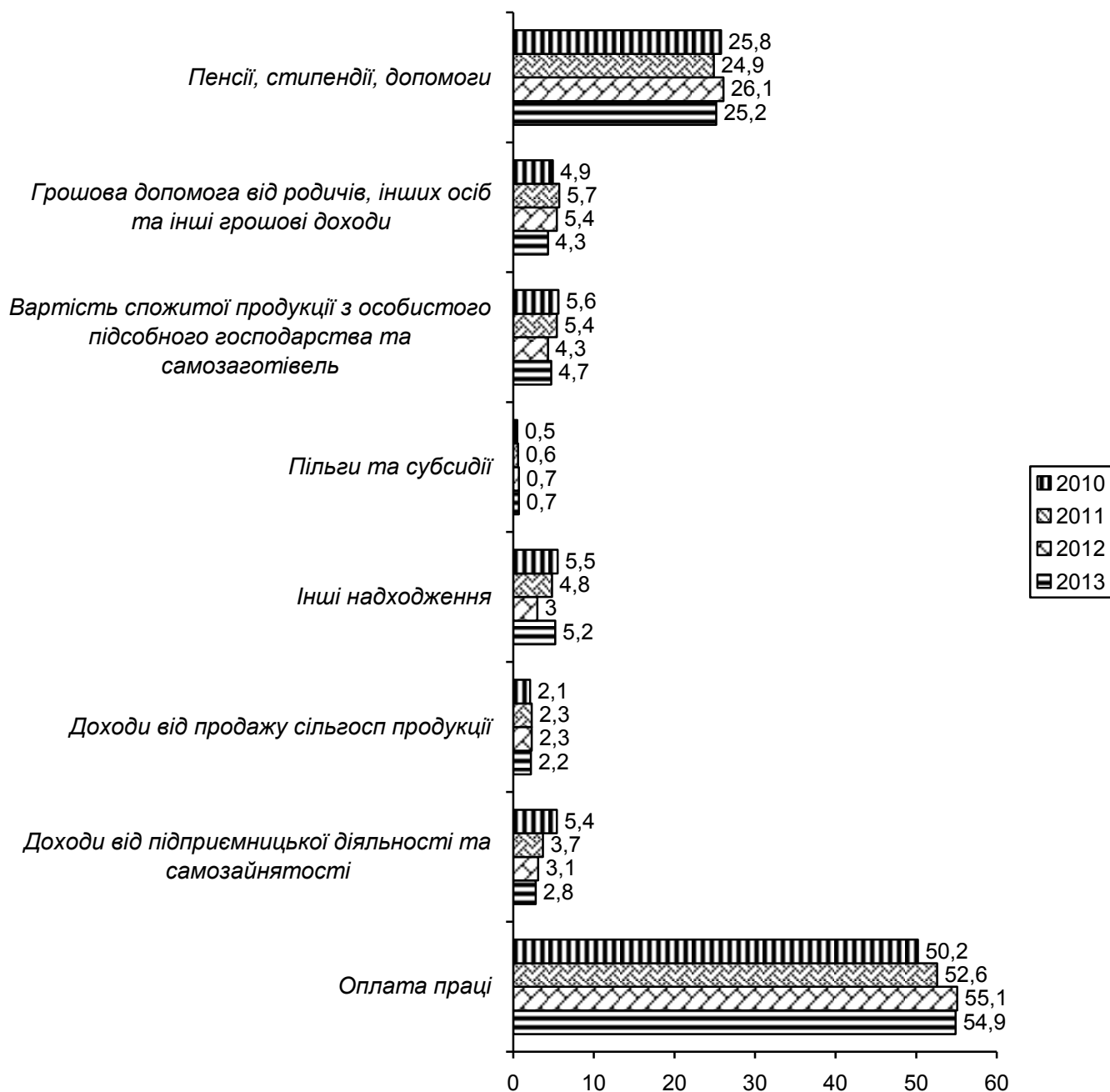
|                                                                                                            | Всі домогосподарства | у тому числі за децильними (10%-ми)        |              |              |
|------------------------------------------------------------------------------------------------------------|----------------------|--------------------------------------------|--------------|--------------|
|                                                                                                            |                      | перша<br>(нижча)                           | друга        | третя        |
|                                                                                                            |                      | <i>у середньому за місяць у розрахунку</i> |              |              |
| Пільги та субсидії безготівкові на оплату житлово-комунальних послуг, електроенергії та палива             | 0,4                  | 0,9                                        | 0,5          | 0,5          |
| Пільги безготівкові на оплату санаторно-курортних путівок, купівлю ліків, лікування, зубопротезування тощо | 0,2                  | 0,1                                        | -            | 0,0          |
| Пільги безготівкові на оплату послуг транспорту, зв'язку                                                   | 0,1                  | 0,1                                        | 0,2          | 0,1          |
| Грошова оцінка допомоги від родичів та інших осіб продовольчими товарами                                   | 1,5                  | 1,5                                        | 2,5          | 2,2          |
| <b>Негрошові доходи</b>                                                                                    | <b>6,9</b>           | <b>9,0</b>                                 | <b>6,6</b>   | <b>8,7</b>   |
| <b>Всього загальних доходів</b>                                                                            | <b>96,4</b>          | <b>99,2</b>                                | <b>98,8</b>  | <b>99,8</b>  |
| Використання заощаджень, позики, повернені борги                                                           | 3,6                  | 0,8                                        | 1,2          | 0,2          |
| <b>Всього сукупних ресурсів</b>                                                                            | <b>100,0</b>         | <b>100,0</b>                               | <b>100,0</b> | <b>100,0</b> |

залежно від розміру середньодушових еквівалентних загальних доходів за 2013 р.

| групами за рівнем середньодушових загальних доходів у місяць |              |              |              |              |              |                  |
|--------------------------------------------------------------|--------------|--------------|--------------|--------------|--------------|------------------|
| четверта                                                     | п'ята        | шоста        | сьома        | восьма       | дев'ята      | десята<br>(вища) |
| <i>на одне домогосподарство, відсотків</i>                   |              |              |              |              |              |                  |
| 0,7                                                          | 0,2          | 0,2          | 0,3          | 0,2          | 0,1          | 0,2              |
| 0,1                                                          | 1,2          | 0,4          | 0,0          | 0,0          | 0,1          | 0,2              |
| 0,1                                                          | 0,1          | 0,1          | 0,1          | 0,1          | 0,1          | 0,1              |
| 2,3                                                          | 1,3          | 1,8          | 1,9          | 0,9          | 1,5          | 0,8              |
| <b>7,2</b>                                                   | <b>7,5</b>   | <b>8,0</b>   | <b>8,0</b>   | <b>5,7</b>   | <b>7,3</b>   | <b>3,7</b>       |
| <b>99,1</b>                                                  | <b>98,6</b>  | <b>98,5</b>  | <b>99,1</b>  | <b>81,1</b>  | <b>99,5</b>  | <b>99,1</b>      |
| 0,9                                                          | 1,4          | 1,5          | 0,9          | 18,9         | 0,5          | 0,9              |
| <b>100,0</b>                                                 | <b>100,0</b> | <b>100,0</b> | <b>100,0</b> | <b>100,0</b> | <b>100,0</b> | <b>100,0</b>     |

Діаграма 2.1.

### Грошові доходи і сукупні ресурси домогосподарств, %



## **Розділ III**

### **Розподіл домогосподарств за рівнем середньодушових показників матеріальної забезпеченості**

**Розподіл населення за рівнем середньодушових еквівалентних загальних доходів<sup>1</sup>**

| <b>Розподіл населення (%) за середньодушовими еквівалентними загальними доходами у місяць, грн.</b> | <b>2008</b> | <b>2009</b> | <b>2010</b> | <b>2011</b> | <b>2012</b> | <b>2013</b> |
|-----------------------------------------------------------------------------------------------------|-------------|-------------|-------------|-------------|-------------|-------------|
| до 480,0                                                                                            | 7,0         | 8,0         | 2,9         | 0,5         | -           | -           |
| 480,1 – 840,0                                                                                       | 37,7        | 36,1        | 10,7        | 9,9         | 3,8         | 4,1         |
| 840,1 – 1200,0                                                                                      | 35,2        | 14,4        | 39,2        | 21,6        | 15,3        | 9,5         |
| 1200,1 – 1560,0                                                                                     | 14,0        | 30,0        | 28,5        | 27,4        | 28,2        | 24,5        |
| 1560,1 – 1920,0                                                                                     | 2,9         | 7,6         | 7,4         | 18,4        | 21,0        | 22,4        |
| 1920,1 – 2280,0 <sup>2</sup>                                                                        | 3,2         | 3,9         | 6,7         | 22,2        | 14,0        | 18,6        |
| 2280,1 – 2640,0                                                                                     | -           | -           | -           | -           | 8,2         | 7,0         |
| 2640,1 – 3000,0                                                                                     | -           | -           | -           | -           | 4,7         | 6,4         |
| 3000,1 – 3360,0                                                                                     | -           | -           | -           | -           | 2,2         | 3,2         |
| 3360,1 – 3720,0                                                                                     | -           | -           | -           | -           | 1,3         | 1,4         |
| понад 3720,0                                                                                        | -           | -           | -           | -           | 1,3         | 2,9         |

<sup>1</sup> З 2011 року при розрахунках середньодушових показників витрат і ресурсів, а також показників диференціації населення та домогосподарств за рівнем матеріального добробуту розпочато використання шкали еквівалентності. Відповідно були перераховані показники 2007-2010рр.

<sup>2</sup> У 2008-2011рр. – понад 1920 грн.

**Розподіл домогосподарств за рівнем середньодушових  
еквівалентних грошових доходів за 2013 р.**

|                                                                             | Всі домогосподарства | у тому числі, які проживають: |                        |
|-----------------------------------------------------------------------------|----------------------|-------------------------------|------------------------|
|                                                                             |                      | у міських поселеннях          | у сільській місцевості |
| <b>Всі домогосподарства</b>                                                 | <b>100,0</b>         | <b>100,0</b>                  | <b>100,0</b>           |
| <i>Із середньодушовими еквівалентними грошовими доходами у місяць, грн.</i> |                      |                               |                        |
| до 480,0                                                                    | 0,7                  | -                             | 1,7                    |
| 480,1 – 840,0                                                               | 5,7                  | 5,5                           | 6,0                    |
| 840,1 – 1200,0                                                              | 13,0                 | 13,6                          | 12,1                   |
| 1200,1 – 1560,0                                                             | 28,9                 | 26,5                          | 32,4                   |
| 1560,1 – 1920,0                                                             | 21,4                 | 20,5                          | 22,6                   |
| 1920,1 – 2280,0                                                             | 13,9                 | 12,2                          | 16,5                   |
| 2280,1 – 2640,0                                                             | 4,5                  | 5,6                           | 2,7                    |
| 2640,1 – 3000,0                                                             | 6,3                  | 7,5                           | 4,6                    |
| 3000,1 – 3360,0                                                             | 1,9                  | 2,9                           | 0,5                    |
| 3360,1 – 3720,0                                                             | 0,9                  | 1,4                           | 0,2                    |
| понад 3720,0                                                                | 2,8                  | 4,3                           | 0,7                    |
| <i>Довідково:</i>                                                           |                      |                               |                        |
| Середній рівень середньодушових еквівалентних грошових доходів, грн.        | 1751,24              | 1836,09                       | 1615,37                |
| 50% середнього рівня середньодушових еквівалентних грошових доходів, грн.   | 875,62               | 918,05                        | 807,69                 |
| Медіанний рівень середньодушових еквівалентних грошових доходів, грн.       | 1604,00              | 1626,63                       | 1536,28                |
| 50% медіанного рівня середньодушових еквівалентних грошових доходів, грн.   | 802,00               | 813,32                        | 768,14                 |
| 60% медіанного рівня середньодушових еквівалентних грошових доходів, грн.   | 962,40               | 975,98                        | 921,77                 |
| 75% медіанного рівня середньодушових еквівалентних грошових доходів, грн.   | 1203,00              | 1219,97                       | 1152,21                |

Продовження табл. 3.2

**Розподіл домогосподарств за рівнем середньодушових  
еквівалентних грошових доходів за 2013 р.**

|                                                                                                                              | Всі домогосподарства | у тому числі, які проживають: |                        |
|------------------------------------------------------------------------------------------------------------------------------|----------------------|-------------------------------|------------------------|
|                                                                                                                              |                      | у міських поселеннях          | у сільській місцевості |
| <i>Кумулятивна частка домогосподарств із середньодушовими еквівалентними грошовими доходами у місяць, нижчими, відсотків</i> |                      |                               |                        |
| 480 грн.                                                                                                                     | 0,7                  | -                             | 1,7                    |
| 840 грн.                                                                                                                     | 6,4                  | 5,5                           | 7,7                    |
| 1200 грн.                                                                                                                    | 19,4                 | 19,1                          | 19,8                   |
| 1560 грн.                                                                                                                    | 48,3                 | 45,6                          | 52,2                   |
| 1920 грн.                                                                                                                    | 69,7                 | 66,1                          | 74,8                   |
| 2280 грн.                                                                                                                    | 83,6                 | 78,3                          | 91,3                   |
| 2640 грн.                                                                                                                    | 88,1                 | 83,9                          | 94,0                   |
| 3000 грн.                                                                                                                    | 94,4                 | 91,4                          | 98,6                   |
| 3360 грн.                                                                                                                    | 96,3                 | 94,3                          | 99,1                   |
| 3720 грн.                                                                                                                    | 97,2                 | 95,7                          | 99,3                   |
| <i>Частка домогосподарств із середньодушовими еквівалентними грошовими доходами у місяць:</i>                                |                      |                               |                        |
| нижче середнього рівня грошових доходів                                                                                      | 60,1                 | 64,1                          | 54,1                   |
| нижче 50% середнього рівня грошових доходів                                                                                  | 7,4                  | 6,1                           | 7,4                    |
| нижче медіанного рівня грошових доходів                                                                                      | 50,0                 | 50,0                          | 50,0                   |
| нижче 50% медіанного рівня грошових доходів                                                                                  | 5,2                  | 4,1                           | 6,1                    |
| нижче 60% медіанного рівня грошових доходів                                                                                  | 8,0                  | 6,7                           | 10,2                   |
| нижче 75% медіанного рівня грошових доходів                                                                                  | 20,4                 | 22,2                          | 16,7                   |
| нижче прожиткового мінімуму                                                                                                  | 13,8                 | 13,2                          | 14,6                   |

Табл. 3.3

**Розподіл грошових доходів за децильними (10%-ми) групами населення 2013 р.**

|                                                                                                                       | Всі домогосподарства                     | у тому числі, які проживають |                        |
|-----------------------------------------------------------------------------------------------------------------------|------------------------------------------|------------------------------|------------------------|
|                                                                                                                       |                                          | у міських поселеннях         | у сільській місцевості |
|                                                                                                                       | <i>у середньому за місяць, відсотків</i> |                              |                        |
| <b>Грошові доходи</b>                                                                                                 | <b>100,0</b>                             | <b>100,0</b>                 | <b>100,0</b>           |
| <i>у тому числі за децильними (10%-ми) групами населення за рівнем середньодушових еквівалентних грошових доходів</i> |                                          |                              |                        |
| перша (з найменшими доходами)                                                                                         | 4,7                                      | 4,7                          | 4,3                    |
| друга                                                                                                                 | 6,3                                      | 6,8                          | 7,6                    |
| третья                                                                                                                | 7,2                                      | 6,5                          | 7,5                    |
| четверта                                                                                                              | 8,0                                      | 7,6                          | 8,1                    |
| п'ята                                                                                                                 | 8,7                                      | 8,6                          | 9,2                    |
| шоста                                                                                                                 | 9,5                                      | 9,2                          | 10,7                   |
| сьома                                                                                                                 | 10,5                                     | 10,0                         | 11,0                   |
| восьма                                                                                                                | 11,7                                     | 11,8                         | 11,8                   |
| дев'ята                                                                                                               | 13,3                                     | 14,3                         | 13,5                   |
| десята (з найбільшими доходами)                                                                                       | 20,1                                     | 20,5                         | 16,3                   |
| Коефіцієнт концентрації (індекс Джині)                                                                                | 0,219                                    | 0,230                        | 0,182                  |
| Децильний коефіцієнт диференціації грошових доходів населення                                                         | 2,7                                      | 2,9                          | 2,5                    |



## Розподіл загальних доходів

|                                                                                                          | Все населення       |              |              |              |              |              |
|----------------------------------------------------------------------------------------------------------|---------------------|--------------|--------------|--------------|--------------|--------------|
|                                                                                                          | 2008                | 2009         | 2010         | 2011         | 2012         | 2013         |
|                                                                                                          | <i>у середньому</i> |              |              |              |              |              |
| <b>Все населення</b>                                                                                     | <b>100,0</b>        | <b>100,0</b> | <b>100,0</b> | <b>100,0</b> | <b>100,0</b> | <b>100,0</b> |
| <i>у тому числі за децильними (10%-ми) групами населення за рівнем середньодушових загальних доходів</i> |                     |              |              |              |              |              |
| перша (з найменшими доходами)                                                                            | 4,5                 | 4,3          | 4,8          | 4,4          | 5,1          | 4,7          |
| друга                                                                                                    | 6,2                 | 5,9          | 6,4          | 6,6          | 6,5          | 6,5          |
| третья                                                                                                   | 7,4                 | 7,1          | 8,0          | 7,9          | 7,2          | 7,5          |
| четверта                                                                                                 | 7,9                 | 7,8          | 7,3          | 7,5          | 8,4          | 8,1          |
| п'ята                                                                                                    | 9,0                 | 8,6          | 8,3          | 8,8          | 8,7          | 8,9          |
| шоста                                                                                                    | 10,0                | 9,7          | 9,6          | 9,8          | 9,3          | 9,8          |
| сьома                                                                                                    | 11,1                | 10,7         | 10,5         | 10,6         | 10,6         | 9,9          |
| восьма                                                                                                   | 11,7                | 12,5         | 11,7         | 12,2         | 12,0         | 11,5         |
| дев'ята                                                                                                  | 13,6                | 14,4         | 14,2         | 13,5         | 13,8         | 14,5         |
| десята (з найбільшими доходами)                                                                          | 18,6                | 19,0         | 19,2         | 18,7         | 18,4         | 18,6         |
| Коефіцієнт концентрації (індекс Джині)                                                                   | 0,212               | 0,231        | 0,214        | 0,209        | 0,203        | 0,207        |
| Децильний коефіцієнт диференціації загальних доходів населення                                           | 3,2                 | 3,5          | 3,1          | 2,9          | 2,5          | 2,7          |

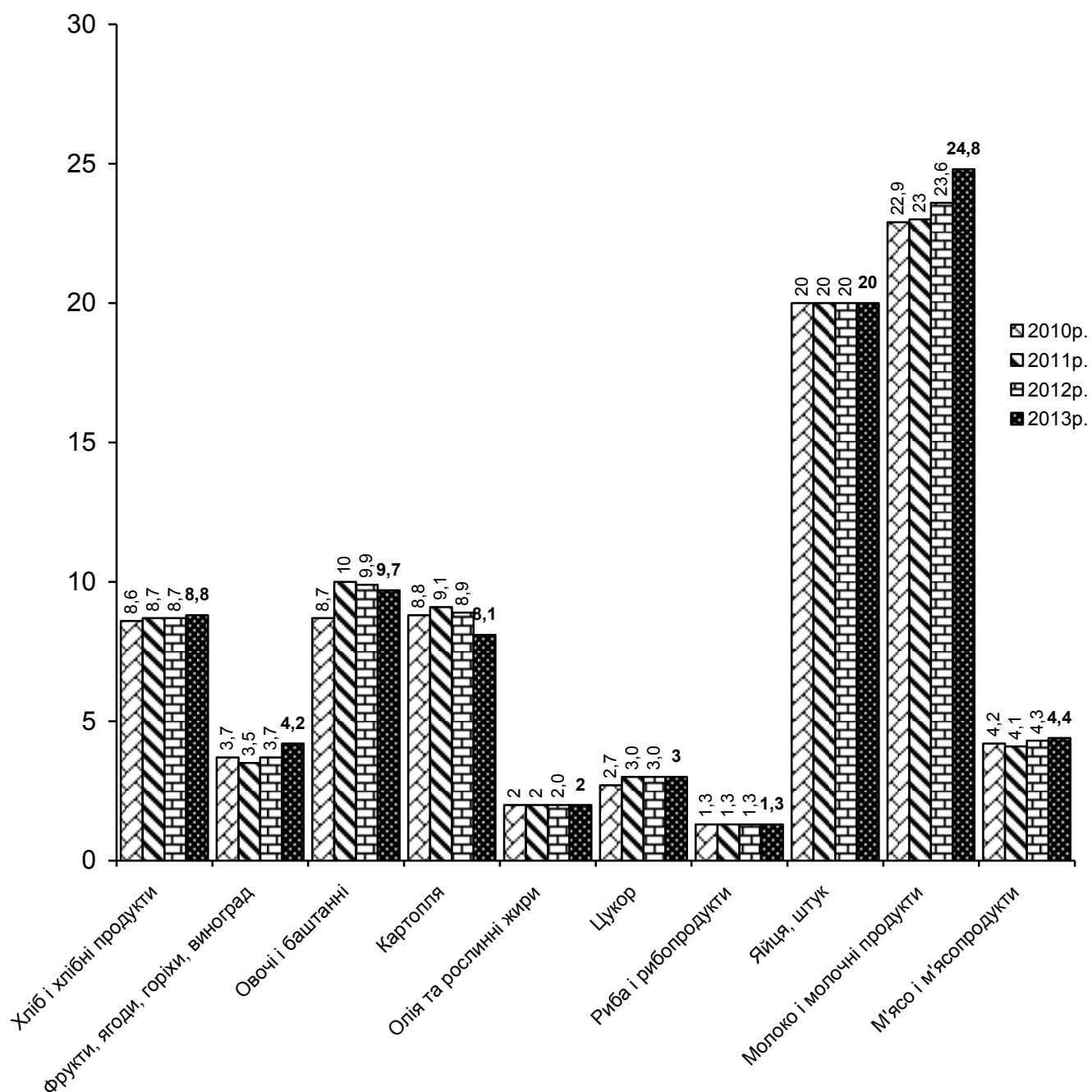
## за децильними (10%-ми) групами населення

| у тому числі проживають     |       |       |       |       |       |                        |       |       |       |       |       |
|-----------------------------|-------|-------|-------|-------|-------|------------------------|-------|-------|-------|-------|-------|
| у міських поселеннях        |       |       |       |       |       | у сільській місцевості |       |       |       |       |       |
| 2008                        | 2009  | 2010  | 2011  | 2012  | 2013  | 2008                   | 2009  | 2010  | 2011  | 2012  | 2013  |
| <i>за місяць, відсотків</i> |       |       |       |       |       |                        |       |       |       |       |       |
| 100,0                       | 100,0 | 100,0 | 100,0 | 100,0 | 100,0 | 100,0                  | 100,0 | 100,0 | 100,0 | 100,0 | 100,0 |
|                             |       |       |       |       |       |                        |       |       |       |       |       |
| 4,7                         | 4,1   | 5,0   | 4,5   | 5,1   | 4,7   | 4,3                    | 4,9   | 4,5   | 4,5   | 5,1   | 4,6   |
| 6,4                         | 5,7   | 6,6   | 6,7   | 6,2   | 6,3   | 6,3                    | 6,3   | 6,3   | 6,8   | 6,9   | 7,1   |
| 7,2                         | 7,1   | 7,1   | 7,5   | 7,1   | 7,7   | 7,1                    | 7,9   | 7,5   | 8,0   | 7,8   | 7,9   |
| 8,3                         | 7,9   | 8,0   | 6,9   | 8,0   | 7,4   | 8,2                    | 7,7   | 8,6   | 8,4   | 9,2   | 8,5   |
| 8,5                         | 8,8   | 8,3   | 9,2   | 8,3   | 8,4   | 9,6                    | 8,6   | 8,1   | 8,7   | 9,1   | 9,1   |
| 9,8                         | 9,7   | 9,3   | 9,8   | 9,2   | 9,3   | 9,9                    | 10,0  | 9,8   | 10,1  | 9,1   | 10,4  |
| 10,6                        | 10,9  | 10,3  | 10,3  | 11,2  | 10,2  | 11,3                   | 10,2  | 11,1  | 10,8  | 11,0  | 10,5  |
| 12,8                        | 13,1  | 11,6  | 12,0  | 11,2  | 11,7  | 11,9                   | 12,1  | 12,3  | 11,7  | 11,7  | 11,5  |
| 12,1                        | 13,7  | 13,8  | 13,9  | 16,1  | 14,6  | 14,4                   | 13,4  | 14,5  | 13,6  | 13,6  | 13,3  |
| 19,6                        | 19,0  | 20,0  | 19,2  | 17,6  | 19,7  | 17,0                   | 18,9  | 17,3  | 17,4  | 16,5  | 17,1  |
| 0,210                       | 0,230 | 0,217 | 0,216 | 0,213 | 0,222 | 0,205                  | 0,206 | 0,205 | 0,192 | 0,175 | 0,181 |
| 2,8                         | 3,2   | 2,8   | 3,0   | 2,8   | 2,9   | 3,7                    | 2,9   | 3,0   | 2,5   | 2,2   | 2,6   |

## **РОЗДІЛ ІV**

# **СПОЖИВАННЯ ПРОДУКТІВ ХАРЧУВАННЯ**

### Споживання продуктів харчування в домогосподарствах (на одну особу), кг



## Споживання продуктів

|                                 | Всі домогосподарства          |      |      |      |      |      |
|---------------------------------|-------------------------------|------|------|------|------|------|
|                                 | 2008                          | 2009 | 2010 | 2011 | 2012 | 2013 |
|                                 | <i>у середньому за місяць</i> |      |      |      |      |      |
| М'ясо і м'ясопродукти           | 3,9                           | 3,9  | 4,0  | 3,9  | 4,3  | 4,4  |
| Молоко і молочні продукти       | 29,4                          | 24,1 | 17,1 | 17,4 | 23,6 | 24,8 |
| Яйця, штук                      | 20                            | 19   | 20   | 20   | 20   | 20   |
| Риба і рибопродукти             | 1,7                           | 1,4  | 1,3  | 1,3  | 1,3  | 1,3  |
| Цукор                           | 3,2                           | 3,0  | 2,7  | 3,0  | 3,0  | 3,0  |
| Олія та інші рослинні жири      | 1,8                           | 2,1  | 2,0  | 2,0  | 2,0  | 2,0  |
| Картопля                        | 9,8                           | 9,0  | 8,8  | 9,1  | 8,9  | 8,1  |
| Овочі і баштанні                | 9,1                           | 9,8  | 8,7  | 10,0 | 9,9  | 9,7  |
| Фрукти, ягоди, горіхи, виноград | 3,7                           | 3,8  | 3,7  | 3,5  | 3,7  | 4,2  |
| Хліб і хлібні продукти          | 9,2                           | 8,9  | 8,6  | 8,7  | 8,7  | 8,8  |

## харчування в домогосподарствах

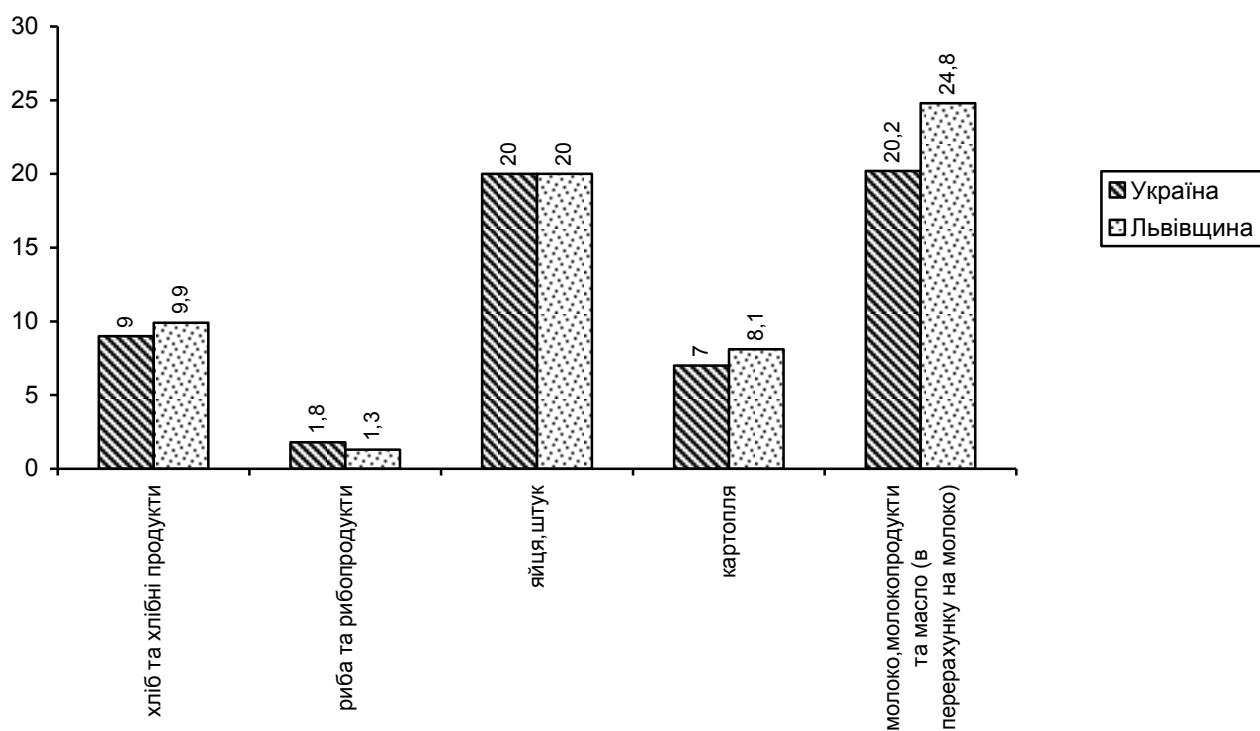
| у тому числі проживають               |      |      |      |      |      |                        |      |      |      |      |      |
|---------------------------------------|------|------|------|------|------|------------------------|------|------|------|------|------|
| у міських поселеннях                  |      |      |      |      |      | у сільській місцевості |      |      |      |      |      |
| 2008                                  | 2009 | 2010 | 2011 | 2012 | 2013 | 2008                   | 2009 | 2010 | 2011 | 2012 | 2013 |
| <i>у розрахунку на одну особу, кг</i> |      |      |      |      |      |                        |      |      |      |      |      |
| 4,5                                   | 4,7  | 4,7  | 4,5  | 5,0  | 4,9  | 3,1                    | 2,9  | 2,9  | 3,0  | 3,4  | 3,7  |
| 28,1                                  | 23,2 | 15,2 | 15,7 | 23,5 | 24,4 | 31,5                   | 25,4 | 19,9 | 19,9 | 23,7 | 25,5 |
| 21                                    | 22   | 22   | 22   | 22   | 22   | 17                     | 16   | 16   | 17   | 16   | 18   |
| 1,8                                   | 1,7  | 1,5  | 1,4  | 1,4  | 1,4  | 1,5                    | 1,1  | 1,1  | 1,0  | 1,1  | 1,2  |
| 3,1                                   | 3,1  | 2,8  | 2,9  | 2,9  | 3,0  | 3,2                    | 2,8  | 2,6  | 3,1  | 3,1  | 3,1  |
| 1,8                                   | 2,2  | 2,0  | 2,0  | 2,0  | 2,0  | 1,9                    | 2,1  | 2,1  | 2,0  | 2,0  | 2,0  |
| 7,6                                   | 7,3  | 6,6  | 7,6  | 6,9  | 6,0  | 13,1                   | 11,6 | 11,9 | 11,2 | 11,7 | 11,3 |
| 9,0                                   | 10,1 | 8,9  | 10,3 | 9,8  | 9,5  | 9,1                    | 9,1  | 8,3  | 9,5  | 10,2 | 10,1 |
| 4,6                                   | 5,0  | 4,9  | 4,5  | 4,7  | 5,2  | 2,5                    | 2,1  | 1,9  | 2,1  | 2,3  | 2,7  |
| 8,2                                   | 8,1  | 7,8  | 7,7  | 8,0  | 8,0  | 10,6                   | 10,0 | 9,7  | 10,1 | 9,7  | 9,9  |

## Споживання продуктів харчування в домогосподарствах у 2010-2013рр.

|                                                                   | Україна                                                      |      |      |      | Львівська |      |      |      |
|-------------------------------------------------------------------|--------------------------------------------------------------|------|------|------|-----------|------|------|------|
|                                                                   | <i>у середньому за місяць у розрахунку на одну особу, кг</i> |      |      |      |           |      |      |      |
|                                                                   | 2010                                                         | 2011 | 2012 | 2013 | 2010      | 2011 | 2012 | 2013 |
| Хліб і хлібні продукти                                            | 9,3                                                          | 9,2  | 9,1  | 9,0  | 8,6       | 8,7  | 8,7  | 8,8  |
| М'ясо і м'ясопродукти (в перерахунку на м'ясо)                    | 4,5                                                          | 4,5  | 4,5  | 4,6  | 4,0       | 3,9  | 4,1  | 4,2  |
| Риба і рибопродукти                                               | 1,8                                                          | 1,7  | 1,7  | 1,8  | 1,3       | 1,3  | 1,3  | 1,3  |
| Молоко та сир (в перерахунку на молоко)                           | 13,7                                                         | 13,6 | 13,8 | 14,0 | 17,1      | 17,4 | 17,0 | 17,5 |
| Яйця, штук                                                        | 20                                                           | 20   | 20   | 20   | 20        | 20   | 20   | 20   |
| Олія і жири:                                                      |                                                              |      |      |      |           |      |      |      |
| масло                                                             | 0,4                                                          | 0,3  | 0,3  | 0,3  | 0,5       | 0,4  | 0,5  | 0,5  |
| сало та жири тваринні                                             | 0,6                                                          | 0,6  | 0,6  | 0,5  | 0,2       | 0,2  | 0,2  | 0,2  |
| олія та інші рослинні жири                                        | 1,8                                                          | 1,8  | 1,8  | 1,7  | 2,0       | 2,0  | 2,0  | 2,0  |
| Фрукти, ягоди, горіхи, виноград, кавуни, дині                     | 5,3                                                          | 5,1  | 5,3  | 5,4  | 4,9       | 4,7  | 5,0  | 5,3  |
| Овочі, картопля, гриби                                            | 15,5                                                         | 16,4 | 16,3 | 15,2 | 16,3      | 17,9 | 17,5 | 16,7 |
| Цукор (включаючи цукор, використаний на кондитерські вироби), мед | 3,0                                                          | 3,1  | 3,1  | 3,0  | 2,7       | 3,0  | 3,0  | 3,0  |
| <i>Довідково:</i>                                                 |                                                              |      |      |      |           |      |      |      |
| М'ясо, м'ясопродукти та сало (в перерахунку на м'ясо)             | 5,1                                                          | 5,1  | 5,1  | 5,1  | 4,2       | 4,1  | 4,3  | 4,4  |
| Молоко, молокопродукти та масло (в перерахунку на молоко)         | 19,1                                                         | 18,9 | 19,6 | 20,2 | 22,9      | 23,0 | 23,6 | 24,8 |
| Фрукти, ягоди, горіхи, виноград                                   | 3,7                                                          | 3,7  | 3,8  | 4,2  | 3,7       | 3,5  | 3,7  | 4,2  |
| Картопля                                                          | 7,6                                                          | 7,7  | 7,6  | 7,0  | 8,8       | 9,1  | 8,9  | 8,1  |
| Овочі і баштанні (кавуни, дині)                                   | 9,5                                                          | 10,1 | 10,2 | 9,4  | 8,7       | 10,0 | 9,9  | 9,7  |

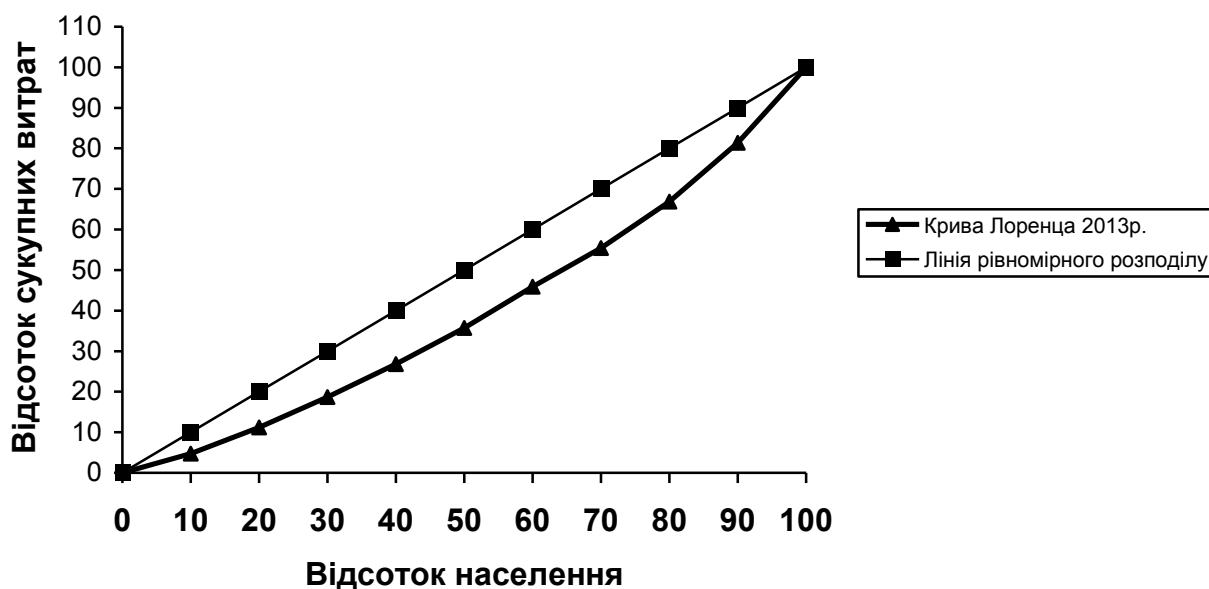
Діаграма 4.2.

### Споживання продуктів харчування в домогосподарствах у 2013 році, %



Діаграма 4.3.

### Розподіл загальних доходів за децильними (10%-ми) групами населення 2013 р.





## Частка спожитих продуктів харчування,

|                                    | Всі домогосподарства |      |      |      |      |      |
|------------------------------------|----------------------|------|------|------|------|------|
|                                    | 2008                 | 2009 | 2010 | 2011 | 2012 | 2013 |
|                                    | <i>у середньому</i>  |      |      |      |      |      |
| М'ясо і м'ясопродукти              | 7,9                  | 7,4  | 7,9  | 7,8  | 8,4  | 11,6 |
| Молоко і молоко-продукти           | 19,1                 | 26,0 | 29,5 | 29,2 | 19,4 | 17,6 |
| Яйця, штук                         | 26,1                 | 27,1 | 26,8 | 27,8 | 26,4 | 19,7 |
| Риба і рибопродукти                | 0,4                  | 0,0  | 0,8  | 0,2  | 0,3  | 0,6  |
| Цукор                              | 0,8                  | 0,9  | 1,0  | 0,7  | 0,9  | 1,0  |
| Олія та інші рос-<br>линні жири    | 0,0                  | -    | -    | -    | -    | -    |
| Картопля                           | 55,9                 | 55,4 | 55,1 | 50,6 | 57,5 | 67,6 |
| Овочі і баштанні                   | 30,5                 | 22,0 | 21,6 | 19,4 | 24,5 | 32,0 |
| Фрукти, ягоди, горіхи,<br>виноград | 8,8                  | 6,9  | 7,0  | 6,4  | 7,3  | 11,2 |
| Хліб і хлібні про-<br>дукти        | 4,3                  | 2,7  | 2,2  | 1,8  | 2,4  | 3,4  |

## вироблених в особистих підсобних господарствах

| у тому числі проживають     |      |      |      |      |      |                        |      |      |      |      |       |
|-----------------------------|------|------|------|------|------|------------------------|------|------|------|------|-------|
| у міських поселеннях        |      |      |      |      |      | у сільській місцевості |      |      |      |      |       |
| 2008                        | 2009 | 2010 | 2011 | 2012 | 2013 | 2008                   | 2009 | 2010 | 2011 | 2012 | 2013  |
| <i>за місяць, відсотків</i> |      |      |      |      |      |                        |      |      |      |      |       |
| 2,4                         | 0,9  | 1,2  | 0,8  | 1,4  | 2,2  | 19,7                   | 22,9 | 23,7 | 23,3 | 23,1 | 29,7  |
| 1,6                         | 0,5  | 0,3  | 0,1  | 0,8  | 1,2  | 42,0                   | 60,1 | 61,5 | 62,9 | 46,6 | 40,7  |
| 5,4                         | 3,0  | 3,8  | 4,4  | 3,3  | 4,2  | 63,6                   | 76,3 | 72,5 | 72,3 | 72,3 | 48,0  |
| 0,0                         | 0,0  | 0,0  | 0,1  | 0,0  | 0,1  | 1,1                    | -    | 2,4  | 0,4  | 0,7  | 1,7   |
| 0,2                         | 0,4  | 0,4  | 0,1  | 0,2  | 0,3  | 1,6                    | 1,7  | 1,9  | 1,5  | 1,9  | 1,9   |
| 0,1                         | -    | -    | -    | -    | -    | -                      | -    | -    | -    | -    | -     |
| 18,4                        | 12,3 | 9,6  | 10,2 | 12,5 | 17,6 | 87,7                   | 94,9 | 91,1 | 91,3 | 96,2 | 100,0 |
| 11,0                        | 4,4  | 4,1  | 3,9  | 5,4  | 9,4  | 58,8                   | 51,0 | 48,9 | 44,2 | 51,4 | 63,1  |
| 2,1                         | 1,7  | 1,3  | 1,2  | 1,0  | 2,0  | 26,9                   | 26,0 | 27,9 | 22,8 | 26,2 | 37,6  |
| 0,4                         | 0,0  | 0,3  | 0,1  | 0,0  | 0,4  | 8,8                    | 5,9  | 4,5  | 3,8  | 5,3  | 7,0   |

## Споживання продуктів харчування в домогосподарствах залежно від розміру

|                                                                                                     | Хліб і хлібні продукти | М'ясо і м'ясопродукти (в перерахунку на м'ясо) | Риба і рибопро-<br>дукти | Молоко та сир (в перерахунку на молоко) | Цукор (включаючи цукор використаний на кондитерські вироби) | Яйця, штук |
|-----------------------------------------------------------------------------------------------------|------------------------|------------------------------------------------|--------------------------|-----------------------------------------|-------------------------------------------------------------|------------|
| <i>у середньому за місяць</i>                                                                       |                        |                                                |                          |                                         |                                                             |            |
| <b>Всі домогосподарства</b>                                                                         | <b>8,8</b>             | <b>4,2</b>                                     | <b>1,3</b>               | <b>17,5</b>                             | <b>3,0</b>                                                  | <b>20</b>  |
| <i>із середньодушовим еквівалентними загальними доходами у місяць, грн.</i>                         |                        |                                                |                          |                                         |                                                             |            |
| до 480                                                                                              | -                      | -                                              | -                        | -                                       | -                                                           | -          |
| 480– 840,0                                                                                          | 8,0                    | 2,4                                            | 0,9                      | 15,6                                    | 2,6                                                         | 17         |
| 840,1 – 1200,0                                                                                      | 7,9                    | 2,7                                            | 0,8                      | 13,1                                    | 2,8                                                         | 18         |
| 1200,1 – 1560,0                                                                                     | 8,5                    | 3,9                                            | 1,2                      | 15,4                                    | 2,7                                                         | 18         |
| 1560,1 – 1920,0                                                                                     | 9,2                    | 4,4                                            | 1,5                      | 17,4                                    | 3,2                                                         | 20         |
| 1920,1 – 2280,0                                                                                     | 8,7                    | 4,5                                            | 1,3                      | 18,2                                    | 3,1                                                         | 20         |
| 2280,1 – 2640,0                                                                                     | 8,4                    | 4,7                                            | 1,3                      | 20,1                                    | 2,6                                                         | 21         |
| 2640,1 – 3000,0                                                                                     | 9,0                    | 5,7                                            | 1,8                      | 20,6                                    | 4,0                                                         | 28         |
| 3000,1 – 3360,0                                                                                     | 11,0                   | 4,8                                            | 1,7                      | 26,2                                    | 3,6                                                         | 21         |
| 3360,1 – 3720,0                                                                                     | 9,6                    | 5,9                                            | 2,1                      | 24,8                                    | 3,0                                                         | 24         |
| понад 3720,0                                                                                        | 8,5                    | 4,7                                            | 1,8                      | 20,8                                    | 3,5                                                         | 22         |
| <i>Довідково : домогосподарства з середньодушовими еквівалентними загальними доходами у місяць:</i> |                        |                                                |                          |                                         |                                                             |            |
| нижче середнього рівня загальних доходів (1884,87 грн.)                                             | 8,7                    | 3,8                                            | 1,2                      | 15,8                                    | 2,9                                                         | 19         |
| нижче 50% середнього рівня загальних доходів(942,44 грн.)                                           | 8,8                    | 2,6                                            | 0,9                      | 15,7                                    | 2,7                                                         | 20         |
| нижче медіанного рівня загальних доходів (1721,45 грн.)                                             | 8,5                    | 3,7                                            | 1,2                      | 15,1                                    | 2,8                                                         | 19         |
| нижче 50% медіанного рівня загальних доходів (860,73 грн.)                                          | 8,0                    | 2,4                                            | 0,9                      | 15,7                                    | 2,6                                                         | 17         |
| нижче 60% медіанного рівня загальних доходів (1032,87 грн.)                                         | 8,0                    | 2,5                                            | 0,8                      | 14,2                                    | 2,6                                                         | 18         |
| нижче 75% медіанного рівня загальних доходів (1291,09 грн.)                                         | 8,2                    | 3,0                                            | 0,9                      | 13,7                                    | 2,8                                                         | 18         |
| нижче прожиткового мінімуму (1113,67 грн.)                                                          | 7,9                    | 2,5                                            | 0,8                      | 13,9                                    | 2,6                                                         | 17         |

| Олія і жири                           |                       |                            | Фрукти, ягоди, горіхи, виноград, кавуни, дині | Овочі, картопля, гриби | Довідково:                   |                                 |                                 |          |                  |
|---------------------------------------|-----------------------|----------------------------|-----------------------------------------------|------------------------|------------------------------|---------------------------------|---------------------------------|----------|------------------|
| Масло                                 | Сало та жири тваринні | Олія та інші рослинні жири |                                               |                        | М'ясо, м'ясопродукти та сало | Молоко, молокопродукти та масло | Фрукти, ягоди, горіхи, виноград | Картопля | Овочі і баштанні |
| <i>у розрахунку на одну особу, кг</i> |                       |                            |                                               |                        |                              |                                 |                                 |          |                  |
| 0,5                                   | 0,2                   | 2,0                        | 5,3                                           | 16,7                   | 4,4                          | 24,8                            | 4,2                             | 8,1      | 9,7              |
| -                                     | -                     | -                          | -                                             | -                      | -                            | -                               | -                               | -        | -                |
| 0,3                                   | 0,1                   | 1,7                        | 4,2                                           | 12,4                   | 2,5                          | 20,0                            | 2,8                             | 6,6      | 7,2              |
| 0,3                                   | 0,1                   | 1,6                        | 3,8                                           | 11,6                   | 2,8                          | 17,2                            | 2,7                             | 6,0      | 6,7              |
| 0,5                                   | 0,2                   | 2,0                        | 4,7                                           | 15,6                   | 4,1                          | 22,7                            | 3,6                             | 7,6      | 9,1              |
| 0,5                                   | 0,3                   | 2,1                        | 5,9                                           | 17,7                   | 4,7                          | 24,2                            | 4,5                             | 8,6      | 10,5             |
| 0,5                                   | 0,2                   | 2,0                        | 4,9                                           | 16,8                   | 4,7                          | 26,1                            | 3,9                             | 8,1      | 9,7              |
| 0,4                                   | 0,3                   | 1,9                        | 5,4                                           | 18,3                   | 5,0                          | 27,3                            | 4,2                             | 9,0      | 10,5             |
| 0,5                                   | 0,4                   | 2,1                        | 8,1                                           | 20,1                   | 6,1                          | 30,0                            | 6,5                             | 10,0     | 11,7             |
| 0,6                                   | 0,3                   | 2,3                        | 6,2                                           | 23,7                   | 5,2                          | 36,8                            | 4,9                             | 11,7     | 13,3             |
| 0,7                                   | 0,1                   | 2,2                        | 9,4                                           | 19,6                   | 6,0                          | 39,5                            | 7,8                             | 9,1      | 12,1             |
| 0,5                                   | 0,2                   | 2,0                        | 7,8                                           | 16,2                   | 4,9                          | 30,8                            | 6,5                             | 7,2      | 10,3             |
| 0,4                                   | 0,2                   | 1,9                        | 4,9                                           | 15,6                   | 4,0                          | 22,2                            | 3,7                             | 7,7      | 9,1              |
| 0,3                                   | 0,1                   | 1,8                        | 4,2                                           | 14,2                   | 2,7                          | 19,9                            | 2,9                             | 7,9      | 7,6              |
| 0,4                                   | 0,2                   | 1,9                        | 4,9                                           | 15,3                   | 3,9                          | 21,5                            | 3,7                             | 7,6      | 8,9              |
| 0,3                                   | 0,1                   | 1,7                        | 4,2                                           | 12,1                   | 2,5                          | 20,1                            | 2,9                             | 6,4      | 7,0              |
| 0,3                                   | 0,1                   | 1,6                        | 3,8                                           | 12,5                   | 2,6                          | 17,9                            | 2,6                             | 6,9      | 6,8              |
| 0,4                                   | 0,1                   | 1,9                        | 4,0                                           | 12,5                   | 3,1                          | 18,9                            | 2,9                             | 6,4      | 7,2              |
| 0,3                                   | 0,1                   | 1,6                        | 3,7                                           | 12,4                   | 2,6                          | 17,8                            | 2,6                             | 6,7      | 6,8              |

**Частка спожитих продуктів харчування, вироблених в особистих еквівалентних загальних**

|                                                                                                      | Хліб і хлібні продукти | М'ясо і м'ясопродукти (в перерахунку на м'ясо) | Риба і рибопродукти | Молоко та сир (в перерахунку на молоко) | Цукор (включаючи цукор використаний на кондитерські вироби) | Яйця, штук  |
|------------------------------------------------------------------------------------------------------|------------------------|------------------------------------------------|---------------------|-----------------------------------------|-------------------------------------------------------------|-------------|
| <i>у середньому за місяць</i>                                                                        |                        |                                                |                     |                                         |                                                             |             |
| <b>Всі домогосподарства</b>                                                                          | <b>3,4</b>             | <b>10,4</b>                                    | <b>0,6</b>          | <b>24,4</b>                             | <b>1,0</b>                                                  | <b>19,7</b> |
| <i>із середньодушовим еквівалентними загальними доходами у місяць, грн.</i>                          |                        |                                                |                     |                                         |                                                             |             |
| до 480,0                                                                                             | -                      | -                                              | -                   | -                                       | -                                                           | -           |
| 480,1 – 840,0                                                                                        | -                      | 6,8                                            | -                   | 15,4                                    | 0,0                                                         | 18,1        |
| 840,1 – 1200,0                                                                                       | 2,8                    | 5,2                                            | 8,1                 | 12,2                                    | 0,7                                                         | 11,9        |
| 1200,1 – 1560,0                                                                                      | 3,4                    | 9,3                                            | -                   | 30,8                                    | 0,9                                                         | 22,2        |
| 1560,1 – 1920,0                                                                                      | 2,6                    | 9,5                                            | -                   | 27,2                                    | 0,8                                                         | 20,3        |
| 1920,1 – 2280,0                                                                                      | 2,4                    | 12,9                                           | -                   | 21,2                                    | 0,9                                                         | 20,4        |
| 2280,1 – 2640,0                                                                                      | 6,3                    | 12,9                                           | -                   | 25,5                                    | 1,0                                                         | 24,3        |
| 2640,0 – 3000,0                                                                                      | 3,6                    | 10,4                                           | 1,4                 | 26,0                                    | 2,7                                                         | 19,3        |
| 3000,1 – 3360,0                                                                                      | 15,4                   | 27,2                                           | -                   | 40,6                                    | 1,5                                                         | 32,0        |
| 3360,1 – 3720,0                                                                                      | -                      | 2,8                                            | -                   | 2,9                                     | 0,2                                                         | 7,2         |
| понад 3720,0                                                                                         | 0,1                    | 2,0                                            | 1,1                 | 4,1                                     | -                                                           | 1,7         |
| <i>Довідково : домогосподарства із середньодушовими еквівалентними загальними доходами у місяць:</i> |                        |                                                |                     |                                         |                                                             |             |
| нижче середнього рівня загальних доходів (1884,87 грн.)                                              | 2,8                    | 9,0                                            | 0,9                 | 26,3                                    | 0,7                                                         | 19,8        |
| нижче 50% середнього рівня загальних доходів (942,44 грн.)                                           | 0,0                    | 5,5                                            | -                   | 13,1                                    | 0,0                                                         | 13,5        |
| нижче медіанного рівня загальних доходів (1721,45 грн.)                                              | 3,0                    | 8,7                                            | 1,1                 | 25,1                                    | 0,8                                                         | 18,7        |
| нижче 50% медіанного рівня загальних доходів (860,73 грн.)                                           | -                      | 6,5                                            | -                   | 14,7                                    | 0,0                                                         | 17,9        |
| нижче 60% медіанного рівня загальних доходів (1032,87 грн.)                                          | 0,0                    | 5,8                                            | -                   | 15,1                                    | 0,3                                                         | 14,1        |
| нижче 75% медіанного рівня загальних доходів (1291,09 грн.)                                          | 1,7                    | 4,9                                            | 4,0                 | 15,9                                    | 0,5                                                         | 14,1        |
| нижче прожиткового мінімуму (1113,67 грн.)                                                           | 0,0                    | 5,3                                            | -                   | 14,1                                    | 0,4                                                         | 13,5        |

**підсобних господарствах, залежно від розміру середньодушових доходів домогосподарств за 2013 р.**

| Олія і жири      |                       |                            | Фрукти, ягоди, горіхи, виноград, кавуни, дині | Овочі, картопля, гриби | Довідково:                   |                                |                                 |          |                  |
|------------------|-----------------------|----------------------------|-----------------------------------------------|------------------------|------------------------------|--------------------------------|---------------------------------|----------|------------------|
| Масло            | Сало та жири тваринні | Олія та інші рослинні жири |                                               |                        | М'ясо, м'ясопродукти та сало | Молоко, м'ясопродукти та масло | Фрукти, ягоди, горіхи, виноград | Картопля | Овочі і баштанні |
| <i>відсотків</i> |                       |                            |                                               |                        |                              |                                |                                 |          |                  |
| 1,0              | 32,9                  | -                          | 8,8                                           | 51,7                   | 11,6                         | 17,6                           | 11,2                            | 67,6     | 32,0             |
| -                | -                     | -                          | -                                             | -                      | -                            | -                              | -                               | -        | -                |
| -                | 3,3                   | -                          | 2,2                                           | 64,7                   | 6,6                          | 12,0                           | 3,2                             | 78,6     | 40,0             |
| 0,3              | 48,0                  | -                          | 6,8                                           | 54,6                   | 7,3                          | 9,5                            | 9,2                             | 63,6     | 37,7             |
| 0,3              | 29,5                  | -                          | 8,2                                           | 49,1                   | 10,2                         | 21,0                           | 10,6                            | 64,4     | 30,3             |
| 1,2              | 31,7                  | -                          | 7,3                                           | 46,1                   | 10,9                         | 20,1                           | 9,5                             | 59,7     | 29,1             |
| 0,4              | 50,6                  | -                          | 11,0                                          | 65,2                   | 14,4                         | 14,9                           | 13,7                            | 89,6     | 38,3             |
| 3,0              | 10,2                  | -                          | 8,5                                           | 53,0                   | 12,7                         | 19,6                           | 10,9                            | 73,9     | 29,5             |
| 0,1              | 40,8                  | -                          | 15,3                                          | 48,3                   | 12,3                         | 17,9                           | 19,0                            | 59,1     | 32,2             |
| 9,3              | 45,5                  | -                          | 16,4                                          | 63,9                   | 28,3                         | 32,1                           | 20,1                            | 78,7     | 43,6             |
| -                | -                     | -                          | 4,0                                           | 27,6                   | 2,8                          | 1,8                            | 4,8                             | 37,7     | 16,2             |
| -                | 3,2                   | -                          | 2,1                                           | 14,8                   | 2,0                          | 2,8                            | 2,5                             | 20,4     | 8,9              |
| 0,7              | 32,2                  | -                          | 7,5                                           | 49,9                   | 10,2                         | 19,0                           | 9,7                             | 63,9     | 31,5             |
| -                | 3,5                   | -                          | 2,0                                           | 54,5                   | 5,4                          | 10,3                           | 2,9                             | 61,8     | 37,2             |
| 0,6              | 29,8                  | -                          | 6,8                                           | 48,5                   | 9,8                          | 17,8                           | 8,9                             | 61,4     | 30,9             |
| -                | 3,3                   | -                          | 2,1                                           | 63,7                   | 6,3                          | 11,5                           | 3,0                             | 78,0     | 39,2             |
| 0,3              | 12,6                  | -                          | 4,5                                           | 56,3                   | 6,2                          | 12,1                           | 6,5                             | 64,0     | 38,8             |
| 0,1              | 29,5                  | -                          | 5,0                                           | 54,0                   | 6,0                          | 11,6                           | 6,7                             | 64,9     | 36,1             |
| 0,3              | 11,7                  | -                          | 5,2                                           | 55,3                   | 5,7                          | 11,1                           | 7,3                             | 63,3     | 38,0             |

**Споживання продуктів харчування в домогосподарствах за децильними еквівалентних загальних доходів**

|                                                                                                                       | Хліб і хлібні продукти | М'ясо і м'ясопродукти (в перерахунку на м'ясо) | Риба рибопродукти | Молоко та сир (в перерахунку на молоко) | Яйця, штук | Олія і жири |                       |                            |
|-----------------------------------------------------------------------------------------------------------------------|------------------------|------------------------------------------------|-------------------|-----------------------------------------|------------|-------------|-----------------------|----------------------------|
|                                                                                                                       |                        |                                                |                   |                                         |            | Масло       | Сало та жири тваринні | Олія та інші рослинні жири |
| <i>у середньому за місяць</i>                                                                                         |                        |                                                |                   |                                         |            |             |                       |                            |
| <b>Всі домогосподарства</b>                                                                                           | <b>8,8</b>             | <b>4,2</b>                                     | <b>1,3</b>        | <b>17,5</b>                             | <b>20</b>  | <b>0,5</b>  | <b>0,2</b>            | <b>2,0</b>                 |
| <i>у тому числі за децильними (10%-ми) групами за рівнем середньодушових еквівалентних загальних доходів у місяць</i> |                        |                                                |                   |                                         |            |             |                       |                            |
| перша (нижча)                                                                                                         | 7,9                    | 2,5                                            | 0,8               | 13,9                                    | 17         | 0,3         | 0,1                   | 1,7                        |
| друга                                                                                                                 | 8,8                    | 3,9                                            | 1,3               | 15,1                                    | 20         | 0,5         | 0,2                   | 2,2                        |
| третя                                                                                                                 | 8,7                    | 4,0                                            | 1,1               | 16,2                                    | 18         | 0,5         | 0,1                   | 1,8                        |
| четверта                                                                                                              | 8,4                    | 3,8                                            | 1,3               | 15,6                                    | 18         | 0,5         | 0,2                   | 1,9                        |
| п'ята                                                                                                                 | 9,0                    | 4,5                                            | 1,5               | 15,6                                    | 21         | 0,4         | 0,4                   | 2,1                        |
| шоста                                                                                                                 | 9,1                    | 4,4                                            | 1,5               | 18,3                                    | 19         | 0,5         | 0,2                   | 2,1                        |
| сьома                                                                                                                 | 8,5                    | 4,4                                            | 1,2               | 17,6                                    | 20         | 0,5         | 0,1                   | 2,0                        |
| восьма                                                                                                                | 8,9                    | 4,6                                            | 1,3               | 19,4                                    | 21         | 0,4         | 0,3                   | 1,9                        |
| дев'ята                                                                                                               | 8,9                    | 5,3                                            | 1,7               | 21,2                                    | 25         | 0,4         | 0,3                   | 2,0                        |
| десята (вища)                                                                                                         | 9,6                    | 5,0                                            | 1,8               | 24,0                                    | 22         | 0,6         | 0,2                   | 2,1                        |

**(10%-ми) групами залежно від розміру середньодушових за 2013 р.**

Табл.4.6

| Фрукти, ягоди, горіхи, виноград, кавуни, дині | Овочі, картопля, гриби | Цукор (включаючи цукор використаний на кондитерські вироби) | Довідково:                   |                                   |                                 |            |                  |
|-----------------------------------------------|------------------------|-------------------------------------------------------------|------------------------------|-----------------------------------|---------------------------------|------------|------------------|
|                                               |                        |                                                             | М'ясо, м'ясопродукти та сало | Молоко, молочні продукти та масло | Фрукти, ягоди, горіхи, виноград | Картопля   | Овочі і баштанні |
| <i>у розрахунку на одну особу, кг</i>         |                        |                                                             |                              |                                   |                                 |            |                  |
| <b>5,3</b>                                    | <b>16,7</b>            | <b>3,0</b>                                                  | <b>4,4</b>                   | <b>24,8</b>                       | <b>4,2</b>                      | <b>8,1</b> | <b>9,7</b>       |
| 3,7                                           | 12,3                   | 2,6                                                         | 2,6                          | 18,0                              | 2,6                             | 6,5        | 6,9              |
| 5,2                                           | 16,5                   | 2,9                                                         | 4,1                          | 22,2                              | 4,0                             | 8,0        | 9,7              |
| 4,6                                           | 14,9                   | 2,8                                                         | 4,2                          | 22,9                              | 3,7                             | 7,3        | 8,5              |
| 5,2                                           | 14,7                   | 2,8                                                         | 4,0                          | 23,5                              | 3,8                             | 7,0        | 9,1              |
| 6,0                                           | 17,8                   | 3,2                                                         | 4,9                          | 22,0                              | 4,6                             | 8,6        | 10,6             |
| 5,5                                           | 17,9                   | 3,2                                                         | 4,6                          | 25,0                              | 4,2                             | 8,9        | 10,3             |
| 4,8                                           | 17,2                   | 3,1                                                         | 4,6                          | 25,7                              | 3,8                             | 8,5        | 9,7              |
| 5,1                                           | 16,2                   | 2,8                                                         | 4,9                          | 27,4                              | 4,0                             | 7,7        | 9,6              |
| 7,2                                           | 20,8                   | 3,4                                                         | 5,6                          | 29,9                              | 5,9                             | 10,2       | 11,9             |
| 7,5                                           | 19,9                   | 3,4                                                         | 5,2                          | 35,1                              | 6,2                             | 9,4        | 11,8             |



**Частка спожитих продуктів харчування, вироблених в особистих підсобних середньодушових еквівалентних загальних**

|                                                                                                                       | Хліб і хлібні продукти | М'ясо і м'ясопродукти (в перерахунку на м'ясо) | Риба і рибопродукти | Молоко та сир (в перерахунку на молоко) | Яйця, штук  | Олія і жири |                       |                            |
|-----------------------------------------------------------------------------------------------------------------------|------------------------|------------------------------------------------|---------------------|-----------------------------------------|-------------|-------------|-----------------------|----------------------------|
|                                                                                                                       |                        |                                                |                     |                                         |             | Масло       | Сало та жири тваринні | Олія та інші рослинні жири |
| <i>у середньому за місяць,</i>                                                                                        |                        |                                                |                     |                                         |             |             |                       |                            |
| <b>Всі домогосподарства</b>                                                                                           | <b>3,4</b>             | <b>10,4</b>                                    | <b>0,6</b>          | <b>24,4</b>                             | <b>19,7</b> | <b>1,0</b>  | <b>32,9</b>           | <b>-</b>                   |
| <i>у тому числі за децильними (10%-ми) групами за рівнем середньодушових еквівалентних загальних доходів у місяць</i> |                        |                                                |                     |                                         |             |             |                       |                            |
| перша (нижча)                                                                                                         | 2,2                    | 6,4                                            | 6,3                 | 14,5                                    | 15,4        | 0,2         | 38,8                  | -                          |
| друга                                                                                                                 | 1,8                    | 4,6                                            | -                   | 23,3                                    | 18,0        | -           | 20,6                  | -                          |
| третя                                                                                                                 | 5,7                    | 14,0                                           | -                   | 37,5                                    | 29,2        | 0,5         | 48,1                  | -                          |
| четверта                                                                                                              | 0,9                    | 5,8                                            | -                   | 20,8                                    | 13,0        | 0,5         | 13,2                  | -                          |
| п'ята                                                                                                                 | 4,2                    | 11,0                                           | -                   | 31,4                                    | 17,2        | 1,4         | 35,2                  | -                          |
| шоста                                                                                                                 | 1,0                    | 8,5                                            | -                   | 24,6                                    | 23,5        | 1,1         | 30,0                  | -                          |
| сьома                                                                                                                 | 2,7                    | 12,1                                           | -                   | 20,5                                    | 21,9        | 0,6         | 88,2                  | -                          |
| восьма                                                                                                                | 2,6                    | 12,4                                           | -                   | 22,4                                    | 19,6        | 0,5         | 14,8                  | -                          |
| дев'ята                                                                                                               | 7,9                    | 16,3                                           | 1,0                 | 33,0                                    | 25,0        | 4,3         | 38,7                  | -                          |
| десята (вища)                                                                                                         | 5,1                    | 9,3                                            | 0,4                 | 15,4                                    | 12,4        | 1,1         | 24,3                  | -                          |

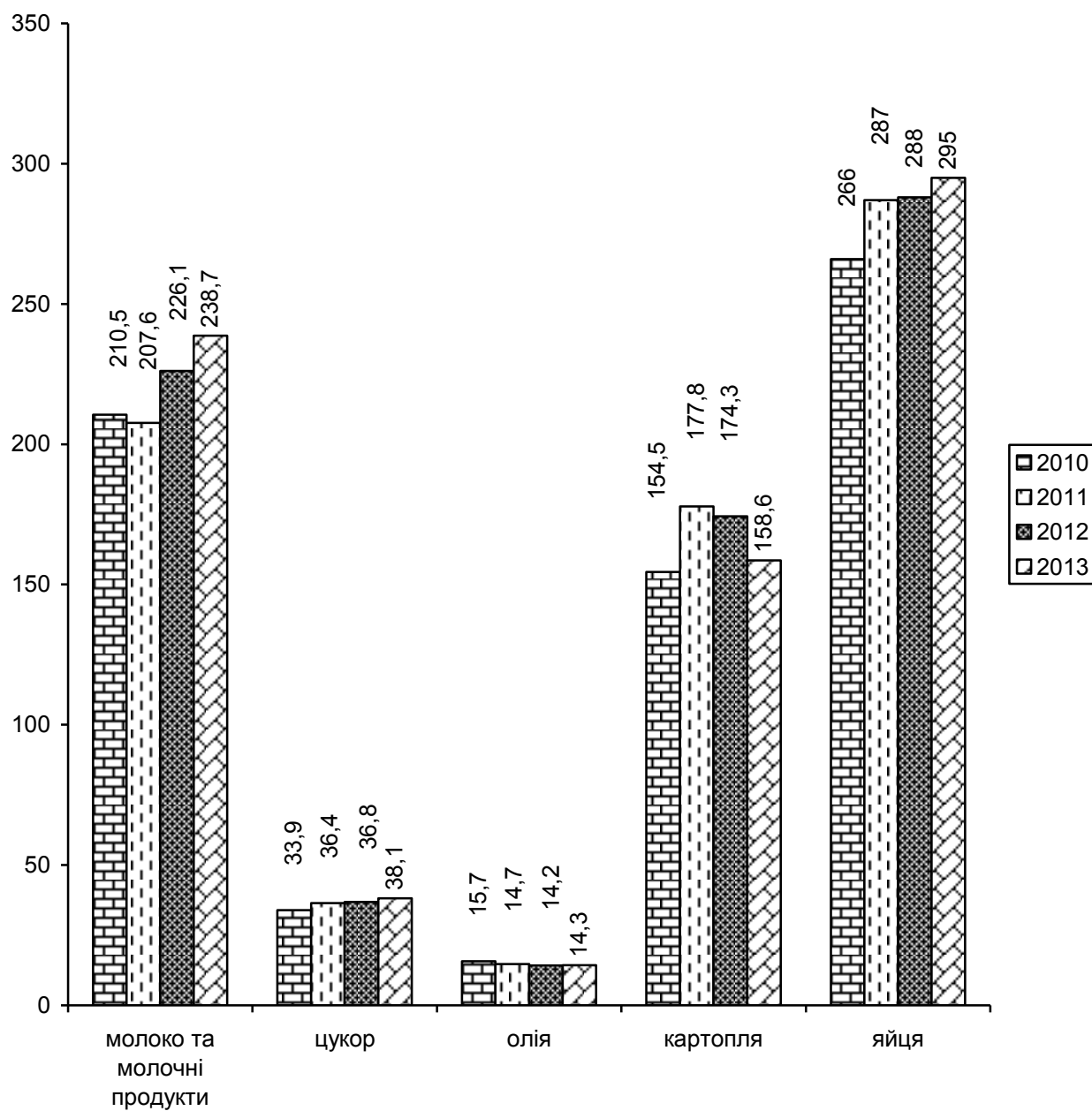
**господарствах, за децильними (10%-ми) групами залежно від розміру доходів домогосподарств за 2013 р.**

| Фрукти, ягоди, горіхи, виноград, кавуни, дині | Овочі, картопля, гриби | Цукор (включаючи цукор використаний на кондитерські вироби) | Довідково:                   |                                   |                                 |             |                  |
|-----------------------------------------------|------------------------|-------------------------------------------------------------|------------------------------|-----------------------------------|---------------------------------|-------------|------------------|
|                                               |                        |                                                             | М'ясо, м'ясопродукти та сало | Молоко, молочні продукти та масло | Фрукти, ягоди, горіхи, виноград | Картопля    | Овочі і баштанні |
| <i>відсотків</i>                              |                        |                                                             |                              |                                   |                                 |             |                  |
| <b>8,8</b>                                    | <b>51,7</b>            | <b>1,0</b>                                                  | <b>11,6</b>                  | <b>17,6</b>                       | <b>11,2</b>                     | <b>67,6</b> | <b>32,0</b>      |
| 6,3                                           | 62,0                   | 0,6                                                         | 8,1                          | 11,3                              | 8,8                             | 72,3        | 42,3             |
| 4,4                                           | 37,6                   | 0,5                                                         | 5,4                          | 15,8                              | 5,6                             | 49,8        | 22,8             |
| 10,9                                          | 57,7                   | 1,0                                                         | 15,2                         | 26,6                              | 13,4                            | 75,4        | 36,2             |
| 6,0                                           | 46,3                   | 0,6                                                         | 6,2                          | 14,0                              | 7,9                             | 62,2        | 27,4             |
| 6,8                                           | 43,6                   | 0,9                                                         | 12,9                         | 22,8                              | 9,0                             | 55,1        | 28,5             |
| 9,0                                           | 47,5                   | 0,7                                                         | 9,4                          | 18,5                              | 11,7                            | 61,2        | 29,8             |
| 15,1                                          | 69,9                   | 1,1                                                         | 14,5                         | 14,3                              | 18,9                            | 94,1        | 41,9             |
| 7,1                                           | 59,4                   | 0,7                                                         | 12,6                         | 16,0                              | 8,9                             | 84,8        | 32,6             |
| 14,4                                          | 55,6                   | 2,5                                                         | 17,5                         | 24,8                              | 17,7                            | 70,8        | 36,1             |
| 7,0                                           | 37,1                   | 0,7                                                         | 9,9                          | 10,9                              | 8,3                             | 49,3        | 23,0             |

### Споживання основних продуктів харчування населенням Львівської області

|                                                                                               | Фізіологічні<br>норми<br>споживання | 2008                             | 2009  | 2010  | 2011  | 2012  | 2013  |
|-----------------------------------------------------------------------------------------------|-------------------------------------|----------------------------------|-------|-------|-------|-------|-------|
|                                                                                               |                                     | <i>на одну особу, кілограмів</i> |       |       |       |       |       |
| М'ясо та м'ясопродукти, включаючи субпродукти і жир-сирець                                    | 37,4                                | 44,7                             | 45,4  | 45,9  | 45,5  | 48,2  | 49,3  |
| Молоко та молочні продукти                                                                    | 265,3                               | 233,9                            | 218,2 | 210,5 | 207,6 | 226,1 | 238,7 |
| Яйця, штук                                                                                    | 196                                 | 238,0                            | 250   | 266   | 287   | 288   | 295   |
| Хлібні продукти (крупяні, бобові, борошно; хліб та макаронні вироби у перерахунку на борошно) | 125,1                               | 119,2                            | 115,3 | 104,7 | 105,9 | 106,0 | 107,2 |
| Картопля                                                                                      | 159,7                               | 155,3                            | 168,7 | 154,5 | 177,8 | 174,3 | 158,6 |
| Овочі та баштанні продовольчі культури                                                        | 108,2                               | 128,4                            | 121,9 | 126,1 | 147,8 | 148,0 | 144,8 |
| Риба та рибні продукти                                                                        | 9,0                                 | 14,8                             | 12,2  | 11,3  | 10,8  | 10,9  | 11,2  |
| Цукор                                                                                         | 34,6                                | 39,3                             | 36,0  | 33,9  | 36,4  | 36,8  | 38,1  |
| Олія                                                                                          | 11,7                                | 14,5                             | 16,3  | 15,7  | 14,7  | 14,2  | 14,3  |

### Споживання основних продуктів харчування населення Львівської області (на одну особу), кг



**Енергетична цінність і вміст поживних речовин  
у спожитих в домогосподарствах продуктах харчування**

|                                |                               |                                                        | <b>Енергетична цінність (ккал)</b> | <b>Білки (г)</b> | <b>Жири (г)</b> | <b>Вуглеводи (г)</b> |     |
|--------------------------------|-------------------------------|--------------------------------------------------------|------------------------------------|------------------|-----------------|----------------------|-----|
| <b>Всі домогосподарства</b>    | <b>2008</b>                   | <i>у середньому за добу у розрахунку на одну особу</i> | 3438                               | 92               | 155             | 426                  |     |
|                                | <b>2009</b>                   |                                                        | 3385                               | 89               | 154             | 409                  |     |
|                                | <b>2010</b>                   |                                                        | 3262                               | 87               | 150             | 389                  |     |
|                                | <b>2011</b>                   |                                                        | 3215                               | 88               | 148             | 404                  |     |
|                                | <b>2012</b>                   |                                                        | 3328                               | 88               | 151             | 405                  |     |
|                                | <b>2013</b>                   |                                                        | 3332                               | 89               | 151             | 404                  |     |
| <b>у тому числі проживають</b> | <b>у міських поселеннях</b>   |                                                        | <b>2008</b>                        | 3303             | 89              | 157                  | 391 |
|                                |                               |                                                        | <b>2009</b>                        | 3344             | 89              | 160                  | 388 |
|                                |                               |                                                        | <b>2010</b>                        | 3186             | 87              | 155                  | 362 |
|                                |                               |                                                        | <b>2011</b>                        | 3118             | 87              | 153                  | 373 |
|                                |                               |                                                        | <b>2012</b>                        | 3240             | 87              | 157                  | 375 |
|                                |                               |                                                        | <b>2013</b>                        | 3206             | 86              | 154                  | 373 |
|                                | <b>у сільській місцевості</b> |                                                        | <b>2008</b>                        | 3634             | 96              | 152                  | 477 |
|                                |                               | <b>2009</b>                                            | 3447                               | 89               | 145             | 441                  |     |
|                                |                               | <b>2010</b>                                            | 3371                               | 88               | 143             | 428                  |     |
|                                |                               | <b>2011</b>                                            | 3359                               | 90               | 142             | 451                  |     |
|                                |                               | <b>2012</b>                                            | 3457                               | 90               | 143             | 449                  |     |
|                                |                               | <b>2013</b>                                            | 3519                               | 94               | 147             | 451                  |     |

**Енергетична цінність і вміст поживних речовин у спожитих продуктах харчування в домогосподарствах за децильними (10%-ми) групами залежно від розміру середньодушових загальних доходів за 2012-2013рр.**

|                                                                                                          | Енергетична цінність (ккал)                            |             | Білки (г) |           | Жири (г)   |            | Вуглеводи (г) |            |
|----------------------------------------------------------------------------------------------------------|--------------------------------------------------------|-------------|-----------|-----------|------------|------------|---------------|------------|
|                                                                                                          | <i>у середньому за добу у розрахунку на одну особу</i> |             |           |           |            |            |               |            |
|                                                                                                          | 2012                                                   | 2013        | 2012      | 2013      | 2012       | 2013       | 2012          | 2013       |
| <b>Всі домогосподарства</b>                                                                              | <b>3328</b>                                            | <b>3332</b> | <b>88</b> | <b>89</b> | <b>151</b> | <b>151</b> | <b>405</b>    | <b>404</b> |
| <i>у тому числі за децильними (10%-ми) групами за рівнем середньодушовими загальних доходів у місяць</i> |                                                        |             |           |           |            |            |               |            |
| перша (нижча)                                                                                            | 2802                                                   | 2688        | 72        | 70        | 130        | 115        | 339           | 340        |
| друга                                                                                                    | 3071                                                   | 3288        | 82        | 86        | 135        | 152        | 380           | 400        |
| третя                                                                                                    | 3365                                                   | 3137        | 88        | 85        | 147        | 141        | 424           | 386        |
| четверта                                                                                                 | 3253                                                   | 3106        | 85        | 83        | 150        | 143        | 394           | 378        |
| п'ята                                                                                                    | 3116                                                   | 3498        | 86        | 91        | 139        | 160        | 383           | 422        |
| шоста                                                                                                    | 3523                                                   | 3514        | 92        | 93        | 160        | 160        | 428           | 427        |
| сьома                                                                                                    | 3469                                                   | 3344        | 89        | 89        | 151        | 153        | 441           | 402        |
| восьма                                                                                                   | 3658                                                   | 3383        | 99        | 93        | 168        | 157        | 440           | 401        |
| дев'ята                                                                                                  | 3774                                                   | 3755        | 101       | 104       | 175        | 169        | 452           | 456        |
| десята (вища)                                                                                            | 3341                                                   | 3834        | 93        | 108       | 164        | 175        | 378           | 454        |

**Середньомісячна номінальна заробітна плата найманих працівників у розрізі міст і районів**

|                          | <b>2008</b>                                             | <b>2009</b> | <b>2010</b> | <b>2011</b> | <b>2012</b> | <b>2013</b> |
|--------------------------|---------------------------------------------------------|-------------|-------------|-------------|-------------|-------------|
|                          | <i>у середньому на одного штатного працівника, грн.</i> |             |             |             |             |             |
| <b>Усього по області</b> | <b>1570</b>                                             | <b>1667</b> | <b>1941</b> | <b>2244</b> | <b>2578</b> | <b>2789</b> |
| м.Львів                  | 1734                                                    | 1824        | 2096        | 2400        | 2765        | 2008        |
| м.Борислав               | 1523                                                    | 1666        | 2216        | 2251        | 2552        | 2816        |
| м.Дрогобич               | 1404                                                    | 1431        | 1649        | 1891        | 2162        | 2296        |
| м.Моршин                 | 1470                                                    | 1632        | 2084        | 2263        | 2418        | 2545        |
| м.Новий Розділ           | 1088                                                    | 1147        | 1384        | 1687        | 2101        | 2381        |
| м.Самбір                 | 1374                                                    | 1471        | 1805        | 1960        | 2252        | 2425        |
| м.Стрий                  | 1702                                                    | 1705        | 1988        | 2308        | 2707        | 2650        |
| м.Трускавець             | 1232                                                    | 1211        | 1371        | 1521        | 1711        | 1876        |
| м.Червоноград            | 1581                                                    | 1697        | 1912        | 2355        | 2832        | 3191        |
| <i>райони:</i>           |                                                         |             |             |             |             |             |
| Бродівський              | 1308                                                    | 1435        | 1560        | 2046        | 2468        | 2359        |
| Буський                  | 1196                                                    | 1297        | 1609        | 1852        | 2046        | 2280        |
| Городоцький              | 1225                                                    | 1339        | 1527        | 1837        | 2112        | 2264        |
| Дрогобицький             | 1183                                                    | 1333        | 1502        | 1709        | 2040        | 2221        |
| Жидачівський             | 1255                                                    | 1363        | 1555        | 1925        | 2255        | 2450        |
| Жовківський              | 1218                                                    | 1312        | 1559        | 1782        | 2082        | 2303        |
| Золочівський             | 1222                                                    | 1354        | 1532        | 1923        | 2158        | 2154        |
| Кам'янка-Бузький         | 1730                                                    | 1897        | 2276        | 2657        | 2916        | 3367        |
| Миколаївський            | 1451                                                    | 1603        | 1921        | 2216        | 2422        | 2526        |
| Мостиський               | 1160                                                    | 1287        | 1680        | 1766        | 2034        | 2066        |
| Перемишлянський          | 1351                                                    | 1481        | 1769        | 2113        | 2462        | 2723        |
| Пустомитівський          | 1411                                                    | 1444        | 1723        | 1990        | 2208        | 2253        |
| Радехівський             | 1135                                                    | 1130        | 1479        | 1806        | 2088        | 2406        |
| Самбірський              | 1209                                                    | 1297        | 1545        | 1700        | 2154        | 2096        |
| Сколівський              | 1525                                                    | 1691        | 2078        | 2194        | 2559        | 2980        |
| Сокальський              | 1746                                                    | 2000        | 2367        | 2943        | 3109        | 3266        |
| Старосамбірський         | 1226                                                    | 1353        | 1703        | 1759        | 2136        | 2371        |
| Стрийський               | 1902                                                    | 2144        | 2382        | 2793        | 3100        | 3474        |
| Турківський              | 1416                                                    | 1540        | 1754        | 1884        | 2376        | 2574        |
| Яворівський              | 1279                                                    | 1363        | 1600        | 1909        | 2168        | 2435        |

**Середньомісячна номінальна заробітна плата найманих працівників  
за видами економічної діяльності**

|                                                                               | 2010                                                        | 2011 | 2012 | 2013 |
|-------------------------------------------------------------------------------|-------------------------------------------------------------|------|------|------|
|                                                                               | <i>у середньому на одного штатного працівника,<br/>грн.</i> |      |      |      |
| <b>Усього</b>                                                                 | 1941                                                        | 2244 | 2578 | 2789 |
| Сільське, лісове та рибне господарство                                        | 1574                                                        | 1965 | 2292 | 2421 |
| сільське господарство                                                         | 1551                                                        | 1945 | 2331 | 2353 |
| Промисловість                                                                 | 2111                                                        | 2548 | 2868 | 3120 |
| Будівництво                                                                   | 1314                                                        | 1867 | 2206 | 2449 |
| Оптова та роздрібна торгівля; ремонт<br>автотранспортних засобів і мотоциклів | 1561                                                        | 1882 | 2138 | 2461 |
| Транспорт, складське господарство,<br>поштова та кур'єрська діяльність        | 2570                                                        | 2892 | 3066 | 3176 |
| транспорт, складське господарство                                             | 2726                                                        | 3063 | 3231 | 3338 |
| поштова та кур'єрська діяльність                                              | 1281                                                        | 1435 | 1611 | 1749 |
| Тимчасове розміщення й організація<br>харчування                              | 1198                                                        | 1501 | 1559 | 1706 |
| Інформація та телекомунікації                                                 | 2513                                                        | 2766 | 3014 | 3343 |
| Фінансова та страхова діяльність                                              | 3567                                                        | 4289 | 4689 | 5139 |
| Операції з нерухомим майном                                                   | 1497                                                        | 1697 | 2010 | 2202 |
| Професійна, наукова та технічна діяль-<br>ність                               | 1943                                                        | 2486 | 2740 | 2835 |
| наукові дослідження та розробки                                               | 2252                                                        | 2420 | 2947 | 2757 |
| Діяльність у сфері адміністративного та<br>допоміжного обслуговування         | 1450                                                        | 1599 | 1837 | 1997 |
| Державне управління й оборона;<br>обов'язкове соціальне страхування           | 2483                                                        | 2698 | 3029 | 3357 |
| Освіта                                                                        | 1869                                                        | 2061 | 2529 | 2676 |
| Охорона здоров'я та надання соціальної<br>допомоги                            | 1473                                                        | 1585 | 1968 | 2133 |
| охорона здоров'я                                                              | 1463                                                        | 1573 | 1960 | 2128 |
| Мистецтво, спорт, розваги та відпочи-<br>нок                                  | 2152                                                        | 2438 | 2861 | 3096 |
| діяльність у сфері творчості, мистецтва<br>та розваг                          | 2761                                                        | 2972 | 3260 | 4469 |
| функціонування бібліотек, архівів,<br>музеїв та інших закладів культури       | 1872                                                        | 2024 | 2425 | 2691 |
| Надання інших видів послуг                                                    | 1310                                                        | 1128 | 1346 | 1684 |



## Характеристика домогосподарств

|                                                                       | 2008             | 2009 | 2010 | 2011 | 2012 | 2013 |
|-----------------------------------------------------------------------|------------------|------|------|------|------|------|
| Середній розмір домогосподарства, осіб                                | 3,04             | 3,04 | 3,03 | 3,02 | 3,02 | 3,02 |
| Розподіл домогосподарств за кількістю осіб у їх складі                | <i>відсотків</i> |      |      |      |      |      |
| одна особа                                                            | 17,2             | 17,3 | 19,2 | 20,8 | 18,4 | 18,0 |
| дві особи                                                             | 20,5             | 22,2 | 22,9 | 21,6 | 23,9 | 22,7 |
| три особи                                                             | 25,5             | 25,0 | 20,6 | 19,8 | 20,8 | 24,7 |
| чотири особи і більше                                                 | 36,8             | 35,5 | 37,3 | 37,8 | 36,5 | 34,6 |
| Частка домогосподарств із дітьми до 18 років (%)                      | 45,2             | 45,2 | 45,2 | 45,5 | 45,5 | 45,6 |
| Частка домогосподарств без дітей (%)                                  | 54,8             | 54,8 | 54,8 | 54,5 | 54,5 | 54,8 |
| Розподіл домогосподарств із дітьми (%) за кількістю дітей у їх складі |                  |      |      |      |      |      |
| одна дитини                                                           | 60,7             | 64,1 | 62,5 | 65,5 | 67,6 | 67,1 |
| дві дитини                                                            | 33,3             | 28,6 | 33,8 | 31,3 | 29,2 | 30,2 |
| три дитини і більше                                                   | 6,0              | 7,3  | 3,7  | 3,2  | 3,2  | 2,7  |

## Показники бідності та розшарування серед бідного населення\*

| Показники бідності                                                                        | За відносним критерієм |        |        |        | За абсолютним критерієм<br>(за витратами) |        |        |        | За абсолютним критерієм<br>(за доходами) |       |       |       |
|-------------------------------------------------------------------------------------------|------------------------|--------|--------|--------|-------------------------------------------|--------|--------|--------|------------------------------------------|-------|-------|-------|
|                                                                                           | 2010                   | 2011   | 2012   | 2013   | 2010                                      | 2011   | 2012   | 2013   | 2010                                     | 2011  | 2012  | 2013  |
| Межа бідності, грн. на 1 особу на місяць                                                  | 944                    | 1062   | 1125   | 1187   | 843                                       | 914    | 1042   | 1114   | 843                                      | 914   | 1042  | 1114  |
| Рівень бідності, %                                                                        | 24,1                   | 24,3   | 25,5   | 24,5   | 16,8                                      | 14,6   | 19,6   | 19,8   | 8,8                                      | 7,8   | 9,1   | 8,4   |
| Рівень злиденності серед бідного населення, %                                             | 46,6                   | 43,8   | 44,0   | 44,7   | -                                         | -      | -      | -      | -                                        | -     | -     | -     |
| Глибина бідності, %                                                                       | 20,9                   | 20,5   | 20,5   | 20,9   | 19,1                                      | 18,2   | 19,7   | 20,3   | 18,7                                     | 16,0  | 18,5  | 17,8  |
| Сукупні еквівалентні витрати (доходи) бідного населення, грн. на 1 умовну особу на місяць | 746,5                  | 843,9  | 894,3  | 939,1  | 681,8                                     | 747,9  | 836,9  | 888,2  | 685,3                                    | 767,7 | 850,1 | 915,4 |
| Середній дефіцит доходів бідного населення (грн. на 1 особу на місяць)                    | 197,5                  | 218,1  | 230,7  | 247,9  | 161,2                                     | 166,1  | 205,1  | 225,8  | 157,7                                    | 146,3 | 192,5 | 198,5 |
| Сукупний дефіцит доходів бідного населення (млн. грн. на місяць)                          | 2108,0                 | 2338,0 | 2578,6 | 2660,7 | 1199,7                                    | 1065,2 | 1760,2 | 1956,9 | 612,5                                    | 502,7 | 767,5 | 727,3 |
| Квінтільний коефіцієнт розшарування бідних, %                                             | 41,1                   | 40,3   | 41,5   | 42,5   | 39,1                                      | 38,2   | 40,3   | 41,4   | 39,4                                     | 36,4  | 41,2  | 37,2  |
| Межа бідності, грн. на 1 особу на місяць                                                  | 944                    | 1062   | 1125   | 1187   | 843                                       | 914    | 1042   | 1114   | 843                                      | 914   | 1042  | 1114  |
| Рівень бідності, %                                                                        | 24,1                   | 24,3   | 25,5   | 24,5   | 16,8                                      | 14,6   | 19,6   | 19,8   | 8,8                                      | 7,8   | 9,1   | 8,4   |
| Рівень злиденності серед бідного населення, %                                             | 46,6                   | 43,8   | 44,0   | 44,7   | -                                         | -      | -      | -      | -                                        | -     | -     | -     |
| Глибина бідності, %                                                                       | 20,9                   | 20,5   | 20,5   | 20,9   | 19,1                                      | 18,2   | 19,7   | 20,3   | 18,7                                     | 16,0  | 18,5  | 17,8  |
| Сукупні еквівалентні витрати (доходи) бідного населення, грн. на 1 умовну особу на місяць | 746,5                  | 843,9  | 894,3  | 939,1  | 681,8                                     | 747,9  | 836,9  | 888,2  | 685,3                                    | 767,7 | 850,1 | 915,4 |
| Середній дефіцит доходів бідного населення (грн. на 1 особу на місяць)                    | 197,5                  | 218,1  | 230,7  | 247,9  | 161,2                                     | 166,1  | 205,1  | 225,8  | 157,7                                    | 146,3 | 192,5 | 198,5 |
| Сукупний дефіцит доходів бідного населення (млн. грн. на місяць)                          | 2108,0                 | 2338,0 | 2578,6 | 2660,7 | 1199,7                                    | 1065,2 | 1760,2 | 1956,9 | 612,5                                    | 502,7 | 767,5 | 727,3 |
| Квінтільний коефіцієнт розшарування бідних, %                                             | 41,1                   | 40,3   | 41,5   | 42,5   | 39,1                                      | 38,2   | 40,3   | 41,4   | 39,4                                     | 36,4  | 41,2  | 37,2  |
| Межа бідності, грн. на 1 особу на місяць                                                  | 944                    | 1062   | 1125   | 1187   | 843                                       | 914    | 1042   | 1114   | 843                                      | 914   | 1042  | 1114  |
| Рівень бідності, %                                                                        | 24,1                   | 24,3   | 25,5   | 24,5   | 16,8                                      | 14,6   | 19,6   | 19,8   | 8,8                                      | 7,8   | 9,1   | 8,4   |
| Рівень злиденності серед бідного населення, %                                             | 46,6                   | 43,8   | 44,0   | 44,7   | -                                         | -      | -      | -      | -                                        | -     | -     | -     |
| Глибина бідності, %                                                                       | 20,9                   | 20,5   | 20,5   | 20,9   | 19,1                                      | 18,2   | 19,7   | 20,3   | 18,7                                     | 16,0  | 18,5  | 17,8  |
| Сукупні еквівалентні витрати (доходи) бідного населення, грн. на 1 умовну особу на місяць | 746,5                  | 843,9  | 894,3  | 939,1  | 681,8                                     | 747,9  | 836,9  | 888,2  | 685,3                                    | 767,7 | 850,1 | 915,4 |

\*За розрахунками здійсненими Інститутом демографії та соціальних досліджень ім. М.В.Птухи

## Рівень бідності за регіонами України, %\*

|                        | За відносним критерієм |             |             |             | За абсолютним критерієм<br>(за витратами) |             |             |             | За абсолютним критерієм<br>(за доходами) |            |            |            |
|------------------------|------------------------|-------------|-------------|-------------|-------------------------------------------|-------------|-------------|-------------|------------------------------------------|------------|------------|------------|
|                        | 2010                   | 2011        | 2012        | 2013        | 2010                                      | 2011        | 2012        | 2013        | 2010                                     | 2011       | 2012       | 2013       |
| АР Крим                | 25,4                   | 23,5        | 25,9        | 23,8        | 19,2                                      | 14,5        | 20,5        | 18,4        | 13,7                                     | 10,4       | 11,8       | 10,6       |
| Вінницька              | 26,2                   | 20,3        | 23,6        | 24,4        | 20,7                                      | 11,8        | 15,5        | 20,2        | 10,0                                     | 9,2        | 6,9        | 8,7        |
| Волинська              | 37,4                   | 28,4        | 35,3        | 32,5        | 24,0                                      | 13,5        | 25,8        | 24,1        | 10,5                                     | 10,7       | 8,0        | 7,5        |
| Дніпропетровська       | 27,9                   | 29,0        | 28,1        | 28,9        | 20,2                                      | 20,1        | 22,9        | 24,4        | 6,1                                      | 6,6        | 6,8        | 8,0        |
| Донецька               | 19,5                   | 21,1        | 19,9        | 24,2        | 13,4                                      | 12,2        | 13,6        | 18,9        | 6,5                                      | 5,4        | 3,5        | 4,4        |
| Житомирська            | 40,8                   | 37,4        | 32,9        | 39,4        | 32,6                                      | 30,1        | 27,4        | 30,3        | 14,4                                     | 11,4       | 17,1       | 12,8       |
| Закарпатська           | 25,7                   | 30,8        | 24,6        | 19,7        | 18,0                                      | 18,5        | 19,4        | 16,0        | 15,4                                     | 11,3       | 12,9       | 9,8        |
| Запорізька             | 18,1                   | 13,8        | 13,0        | 14,6        | 12,2                                      | 6,0         | 10,3        | 12,2        | 8,8                                      | 4,9        | 7,9        | 9,9        |
| Івано-Франківська      | 21,8                   | 25,2        | 33,8        | 29,6        | 9,4                                       | 12,6        | 24,9        | 21,4        | 8,9                                      | 9,1        | 12,9       | 9,7        |
| Київська (без м.Києва) | 18,2                   | 22,7        | 25,9        | 23,4        | 13,2                                      | 11,1        | 20,3        | 19,7        | 5,5                                      | 3,2        | 7,7        | 4,0        |
| Кіровоградська         | 39,6                   | 36,7        | 35,9        | 32,7        | 31,5                                      | 20,9        | 28,8        | 27,2        | 13,3                                     | 8,1        | 11,4       | 11,8       |
| Луганська              | 20,0                   | 29,4        | 21,7        | 23,0        | 15,0                                      | 16,9        | 17,0        | 18,0        | 5,3                                      | 5,8        | 9,3        | 7,2        |
| Львівська              | 29,1                   | 35,7        | 29,5        | 28,3        | 22,1                                      | 22,6        | 21,7        | 22,5        | 10,9                                     | 12,0       | 10,4       | 10,9       |
| Миколаївська           | 18,7                   | 14,3        | 14,2        | 17,1        | 7,0                                       | 9,3         | 9,0         | 12,7        | 6,5                                      | 5,6        | 6,6        | 11,2       |
| Одеська                | 25,9                   | 29,7        | 33,9        | 31,8        | 20,5                                      | 20,1        | 27,6        | 28,4        | 9,8                                      | 10,1       | 10,7       | 7,0        |
| Полтавська             | 26,0                   | 19,7        | 29,9        | 22,6        | 17,0                                      | 8,7         | 27,6        | 17,1        | 8,6                                      | 5,1        | 9,9        | 5,9        |
| Рівненська             | 33,7                   | 40,0        | 46,7        | 48,7        | 25,4                                      | 23,8        | 38,0        | 41,8        | 11,5                                     | 11,9       | 12,5       | 16,9       |
| Сумська                | 24,0                   | 23,2        | 35,4        | 34,8        | 16,3                                      | 13,9        | 26,6        | 28,5        | 8,7                                      | 6,2        | 7,5        | 7,7        |
| Тернопільська          | 37,3                   | 39,8        | 44,9        | 41,3        | 31,3                                      | 25,7        | 38,5        | 36,2        | 16,1                                     | 11,8       | 20,2       | 17,2       |
| Харківська             | 19,1                   | 15,3        | 17,1        | 13,8        | 10,7                                      | 5,6         | 12,4        | 10,7        | 3,0                                      | 4,9        | 6,6        | 3,6        |
| Херсонська             | 36,8                   | 21,0        | 22,7        | 28,5        | 27,8                                      | 11,9        | 17,3        | 21,2        | 21,7                                     | 9,8        | 15,8       | 16,2       |
| Хмельницька            | 28,8                   | 40,8        | 32,4        | 27,3        | 20,8                                      | 25,7        | 24,8        | 23,6        | 13,9                                     | 18,4       | 15,3       | 14,6       |
| Черкаська              | 14,1                   | 14,5        | 22,5        | 18,6        | 8,5                                       | 10,1        | 14,9        | 16,3        | 8,6                                      | 6,0        | 9,0        | 7,2        |
| Чернівецька            | 25,8                   | 23,8        | 31,4        | 17,5        | 11,1                                      | 13,2        | 25,6        | 14,7        | 9,2                                      | 9,5        | 15,7       | 10,1       |
| Чернігівська           | 19,7                   | 22,2        | 22,1        | 18,6        | 11,0                                      | 15,5        | 16,8        | 13,3        | 4,9                                      | 9,8        | 6,1        | 8,2        |
| м. Київ                | 10,0                   | 5,1         | 7,8         | 6,4         | 5,5                                       | 2,7         | 3,9         | 4,4         | 2,7                                      | 2,6        | 2,8        | 2,9        |
| <b>Україна</b>         | <b>24,1</b>            | <b>24,3</b> | <b>25,5</b> | <b>24,5</b> | <b>16,8</b>                               | <b>14,6</b> | <b>19,6</b> | <b>19,8</b> | <b>8,8</b>                               | <b>7,8</b> | <b>9,1</b> | <b>8,4</b> |

## Глибина бідності за середньоукраїнською межею, %\*

|                         | За відносним критерієм |             |             |             | За абсолютним критерієм<br>(за витратами) |             |             |             | За абсолютним критерієм<br>(за доходами) |             |             |             |
|-------------------------|------------------------|-------------|-------------|-------------|-------------------------------------------|-------------|-------------|-------------|------------------------------------------|-------------|-------------|-------------|
|                         | 2010                   | 2011        | 2012        | 2013        | 2010                                      | 2011        | 2012        | 2013        | 2010                                     | 2011        | 2012        | 2013        |
| АР Крим                 | 22,4                   | 21,8        | 16,9        | 19,8        | 19,7                                      | 20,8        | 13,8        | 20,3        | 19,7                                     | 19,1        | 11,4        | 25,6        |
| Вінницька               | 22,9                   | 18,5        | 15,9        | 18,8        | 19,0                                      | 13,7        | 16,8        | 16,7        | 24,9                                     | 10,7        | 17,0        | 17,0        |
| Волинська               | 17,0                   | 15,8        | 18,7        | 21,9        | 15,2                                      | 12,9        | 18,3        | 23,6        | 18,1                                     | 11,1        | 17,6        | 19,5        |
| Дніпропетровська        | 22,4                   | 22,4        | 22,6        | 22,3        | 20,5                                      | 17,5        | 21,2        | 21,1        | 14,2                                     | 12,2        | 16,5        | 14,8        |
| Донецька                | 19,4                   | 20,1        | 17,3        | 21,3        | 17,3                                      | 18,8        | 17,6        | 21,7        | 15,5                                     | 10,4        | 19,1        | 18,6        |
| Житомирська             | 25,7                   | 29,9        | 21,1        | 25,3        | 22,6                                      | 24,8        | 18,9        | 27,5        | 23,9                                     | 24,8        | 21,5        | 21,1        |
| Закарпатська            | 18,9                   | 20,9        | 24,5        | 20,5        | 14,6                                      | 17,3        | 24,5        | 19,7        | 11,2                                     | 19,1        | 18,3        | 21,6        |
| Запорізька              | 20,7                   | 16,9        | 18,9        | 21,6        | 19,7                                      | 17,6        | 16,7        | 20,4        | 18,8                                     | 17,0        | 18,7        | 17,7        |
| Івано-Франківська       | 15,5                   | 13,5        | 20,0        | 12,1        | 23,3                                      | 8,1         | 20,2        | 10,2        | 15,2                                     | 6,5         | 20,5        | 12,1        |
| Київська (без м. Києва) | 20,1                   | 17,3        | 19,2        | 16,6        | 16,1                                      | 14,7        | 17,9        | 13,8        | 16,6                                     | 22,0        | 10,3        | 19,7        |
| Кіровоградська          | 26,3                   | 22,9        | 22,9        | 24,1        | 23,8                                      | 23,2        | 21,6        | 23,5        | 18,0                                     | 13,4        | 13,4        | 23,6        |
| Луганська               | 20,4                   | 19,2        | 20,4        | 22,5        | 16,3                                      | 16,1        | 19,5        | 23,2        | 19,2                                     | 19,6        | 19,4        | 13,8        |
| Львівська               | 21,9                   | 20,4        | 20,2        | 18,0        | 18,1                                      | 16,5        | 20,4        | 17,0        | 19,3                                     | 20,6        | 16,3        | 19,6        |
| Миколаївська            | 12,6                   | 17,8        | 18,1        | 20,4        | 16,7                                      | 11,4        | 20,5        | 21,4        | 18,8                                     | 15,2        | 22,4        | 16,5        |
| Одеська                 | 23,1                   | 22,0        | 23,3        | 24,5        | 19,4                                      | 18,5        | 22,0        | 22,2        | 23,0                                     | 11,4        | 19,7        | 19,8        |
| Полтавська              | 19,3                   | 19,1        | 29,0        | 19,3        | 18,0                                      | 22,0        | 25,7        | 19,6        | 18,7                                     | 23,2        | 37,6        | 17,5        |
| Рівненська              | 24,4                   | 19,2        | 23,0        | 26,7        | 22,6                                      | 16,6        | 21,5        | 25,9        | 11,7                                     | 9,8         | 10,3        | 19,0        |
| Сумська                 | 17,8                   | 21,9        | 20,5        | 20,5        | 14,9                                      | 20,5        | 19,8        | 19,5        | 15,0                                     | 22,8        | 17,6        | 15,5        |
| Тернопільська           | 23,8                   | 22,7        | 23,2        | 27,0        | 18,8                                      | 20,2        | 20,5        | 26,0        | 31,8                                     | 22,5        | 21,0        | 13,8        |
| Харківська              | 14,8                   | 15,8        | 16,8        | 12,6        | 13,3                                      | 21,2        | 15,5        | 10,1        | 9,7                                      | 16,4        | 18,9        | 11,5        |
| Херсонська              | 25,4                   | 16,1        | 17,1        | 16,0        | 23,7                                      | 9,9         | 14,8        | 15,0        | 20,8                                     | 16,2        | 15,8        | 18,0        |
| Хмельницька             | 25,2                   | 23,3        | 23,2        | 24,8        | 25,2                                      | 23,0        | 23,6        | 23,5        | 20,1                                     | 24,2        | 24,7        | 17,6        |
| Черкаська               | 23,8                   | 25,7        | 20,8        | 20,9        | 27,6                                      | 23,1        | 22,9        | 18,4        | 13,9                                     | 8,6         | 17,9        | 20,0        |
| Чернівецька             | 13,4                   | 17,8        | 18,1        | 16,7        | 14,3                                      | 15,0        | 15,1        | 14,0        | 17,4                                     | 14,1        | 18,8        | 12,1        |
| Чернігівська            | 16,4                   | 22,9        | 19,8        | 18,7        | 16,3                                      | 18,5        | 19,0        | 20,3        | 22,0                                     | 14,2        | 15,8        | 15,6        |
| м. Київ                 | 15,8                   | 20,2        | 11,2        | 13,8        | 14,8                                      | 19,2        | 12,0        | 13,4        | 17,7                                     | 4,0         | 17,0        | 16,2        |
| <b>Україна</b>          | <b>20,9</b>            | <b>20,5</b> | <b>20,5</b> | <b>20,9</b> | <b>19,1</b>                               | <b>18,2</b> | <b>19,7</b> | <b>20,3</b> | <b>18,7</b>                              | <b>16,0</b> | <b>18,5</b> | <b>17,8</b> |

## ПРОГРАМА ОБСТЕЖЕННЯ

Обстеження умов життя домогосподарств проводиться відповідно до вимог міжнародних стандартів, а саме:

- принцип формування вибірки домогосподарств для обстеження як імовірнісної, стратифікованої, багатоступеневої, територіальної;
- добровільна згода домогосподарств на участь в обстеженні;
- періодична заміна (ротація) респондентів (домогосподарств);
- повна відмова від методу балансу доходів і витрат сімейних бюджетів;
- мінімальне навантаження на домогосподарство;
- вивчення споживання домогосподарства протягом короткого часу;
- можливість отримання науково обґрунтованих оцінок якості інформації, зокрема, точності;
- екстраполяція (поширення) даних вибіркового обстеження на генеральну сукупність - усе населення країни;
- наведення методологічних коментарів до публікацій результатів обстеження для користувачів даними,

Вибіркове обстеження умов життя домогосподарств передбачає три складові частини із застосуванням повного інструментарію обстеження для одержання необхідної інформації

### **I. Збір даних щодо загальної характеристики домогосподарства - основне (базове) інтерв'ю**

Опитування домогосподарства проводиться на початку обстеження за програмою відповідного запитальника стосовно загальних характеристик домогосподарства: його складу, житлових умов, наявності та використання земельних ділянок, худоби і птиці та характеристики його членів; антропометричних даних, рівнів освіти та статусів зайнятості тощо. Крім того, під час опитування статистик з проведення вибірових обстежень населення (домогосподарств) заповнює контрольну картку складу домогосподарства, в якій протягом всього обстеження відображаються зміни в його складі.

### **II. Спостереження за витратами і доходами домогосподарств протягом кварталу**

Здійснюється за допомогою двох інструментів обстеження:

- тижневого щоденника поточних витрат, який безпосередньо заповнює домогосподарство двічі на квартал. У ньому респонденти (домогосподарства) щоденно записують усі витрати та подають їх детальний опис (наприклад, щодо куплених продуктів харчування - назва продукту, його вага та вартість, місце покупки). Крім того, у щоденнику домогосподарство вказує інформацію про щоденне споживання продуктів, вироблених в особистому підсобному господарстві або отриманих у подарунок. Домогосподарства рівномірно розподіляються на ротаційні групи, які заповнюють щоденники в різні тижні кожного кварталу. Ви-

ходячи з припущення, що ці два тижні ведення щоденників є характерними для всього кварталу, отримання єдиного часового періоду обробки даних (кварталу) здійснюється шляхом множення відомостей з цих щоденників на коефіцієнт 6,5 (число тижнів у кварталі (13), поділене на кількість тижнів ведення щоденників (2)). Урахування продуктів харчування для споживання протягом тривалого періоду проводиться на підставі даних квартальних інтерв'ю.

- квартального запитальника, за допомогою якого проводиться щоквартальне опитування домогосподарства у першій місяць після звітного кварталу. На цьому етапі здійснюється збір даних щодо значних та нерегулярних витрат, зокрема, пов'язаних з купівлею продуктів харчування для споживання протягом тривалого періоду часу, а також - щодо доходів домогосподарства. Оскільки домогосподарствам складно пригадати всі витрати та доходи за квартал, то вони записують їх протягом кварталу в «Журналі квартальних витрат».

Основними напрямками ведення щоквартального спостереження є вивчення:

- структури споживчих грошових витрат домогосподарств на придбання товарів та послуг;
- структури інших витрат (матеріальної допомоги іншим домогосподарствам, витрат пов'язаних із веденням особистого підсобного господарства, з придбанням нерухомості, будівництвом та капітальним ремонтом житла та господарських будівель, накопиченням заощаджень тощо);
- значення особистого підсобного господарства для формування рівня добробуту домогосподарства (надходження та використання продукції особистого підсобного господарства для власного споживання, отримання грошових коштів від її продажу тощо);
- структури доходів та джерел інших надходжень у домогосподарство. При цьому окремо вивчаються доходи, які отримує кожен член домогосподарства (оплата праці, пенсії, стипендії, допомоги у зв'язку з безробіттям тощо), а також ті види доходів, які надходять у домогосподарство в цілому (допомоги на дітей, допомоги від родичів та інших осіб, доходи від продажу нерухомості та майна, субсидія на оплату житла та комунальних послуг, використання заощаджень тощо).

### **III. Одноразові тематичні опитування.**

Здійснюються за допомогою анкет під час проведення квартального опитування. У 2012 році тематичні опитування проводяться з питань:

- витрати домогосподарств на будівництво та ремонт житла і господарських будівель;
- наявності в домогосподарствах товарів тривалого користування;
- оцінки членами домогосподарств стану свого здоров'я та рівня доступності окремих видів медичної допомоги;
- самооцінки домогосподарствами рівня достатності своїх доходів;
- доступ домогосподарств до Інтернету .

Опитування відібраних для обстеження домогосподарств здійснюють фахівцями з інтерв'ювання з проведення вибіркового обстежень населення (домогосподарств), які є штатними працівниками управління статистики. Навантаження фахівця з інтерв'ювання у м. Львові складає 32 домогосподарства, у малих містах – 22, у сільській місцевості – 7 домогосподарств.

Обробка матеріалів обстеження здійснюється централізовано в департаменті обстежень домогосподарств Державної служби статистики України разом із відділом обстеження умов життя домогосподарств Головного міжрегіонального управління статистики у м. Києві.

### **Принципи формування вибіркової сукупності**

Процедура формування вибіркової сукупності складалася з таких етапів:

- виведення територій, що не можуть бути обстежені;
- виведення населення, яке не підлягає обстеженню;
- стратифікація генеральної сукупності;
- відбір територіальних одиниць першого ступеня;
- відбір територіальних одиниць другого ступеня;
- відбір домогосподарств.

У міській місцевості процедура формування вибірки складається з трьох, у сільській – з двох ступенів.

При формуванні територіальної вибірки із загальної сукупності було виведено населені пункти, розташовані у зоні відчуження та зоні безумовного відселення на території, що зазнала радіоактивного забруднення внаслідок Чорнобильської катастрофи. Відповідно, чисельність населення, яка проживає на цих територіях, також була виведена із чисельності населення України і відповідних областей.

При здійсненні розрахунків чисельності населення, яке підлягає обстеженню, з чисельності населення було виведено інституційне населення – військовослужбовці строкової служби; особи, які знаходяться у місцях позбавлення волі; особи, які постійно проживають у будинках-інтернатах, будинках для осіб похилого віку тощо. Крім того, вибіркова сукупність не репрезентує маргінальні прошарки населення.

Стратифікація генеральної сукупності здійснювалась з метою адекватного відображення у вибірці основних особливостей адміністративно-територіального поділу, а також для забезпечення відбору з більш однорідних за основними характеристиками сукупностей домогосподарств. Для реалізації цієї мети генеральна сукупність була розподілена на страти, які відповідали регіонам України. На етапі побудови вибірки було здійснено відбір адміністративно-територіальних одиниць: міських (селищних) рад, міст та селищ міського типу у міській місцевості та сільських рад у сільській місцевості. Відібрані територіальні одиниці є первинними територіальними одиницями вибірки (ПТОВ).

Відбір одиниць другого ступеня або первинних територіальних одиниць вибірки (ПТОВ): у містах - окремих виборчих дільниць (їх сукупність), у районах із сільським населенням - окремих сільських рад (їх сукупності).

Відбір одиниць третього ступеня здійснювався на основі списків адрес усіх домогосподарств, які проживають у межах відібраних ПТОВ. Інформаційною базою для складання цих списків у містах були списки адрес виборців, у сільських населених пунктах - книги погосподарського обліку, Домогосподарства відбирали зі списків адрес із використанням методів систематичного відбору.

Термін дії територіальної вибірки (ПТОВ) - 5 років, вибірки домогосподарства – 1 рік.

Початковий обсяг вибіркової сукупності становив 661 домогосподарство. Для проведення обстеження було відібрано м. Львів, 10 малих міст та 20 районів із сільським населенням.

Дані стосовно домогосподарств Львівської області є достатньо точними. Величина відносної стандартної похибки вибірки всіх показників не перевищує 5%, тобто їх оцінки є надійними.

### **Система показників, які характеризують стан матеріального добробуту домогосподарств**

Програма обстеження містить систему показників, що враховує зміни, пов'язані з переходом економіки до ринкових відносин, а також міжнародні стандарти та рекомендації.

**Починаючи з 2007 року в основу дослідження диференціації рівня життя домогосподарств покладені показники грошових та загальних доходів замість показників грошових та сукупних витрат, які застосовувалися у 1999-2006рр.**

**Починаючи з 2011 року при розрахунках середньодушових показників, а також показників диференціації населення та домогосподарств за рівнем матеріального добробуту відповідно до сучасної міжнародної практики розпочато використання шкали еквівалентності, яка відображає зменшення мінімально необхідних потреб на одного члена домогосподарства при збільшенні розміру домогосподарства та зміні його складу.**

Розрахунок показників доходів в еквіваленті на одну умовну особу обумовлений існуванням в домогосподарстві умовно-постійних витрат (плата за житло та палива, товари тривалого користування тощо), тобто спостерігається так звана економія на розмірі домогосподарства. В основу розрахунку доходів на умовну особу покладено еквівалентну шкалу, що застосовується в національній практиці досліджень питань бідності, за якою першому члену домогосподарства присвоюється коефіцієнт 1, а всім іншим – 0,7 (наприклад, домогосподарство з 3-х осіб має в своєму складі 2,4 умовних особи:  $1+0,7+0,7=2,4$ ).

Починаючи з 2003 року, статті грошових та сукупних витрат розроблені з урахуванням міжнародної класифікації індивідуального споживання товарів та



послуг за цілями (COICOP-HBS), рекомендованої до використання Євростатом. Згідно із згаданою класифікацією, в публікації виділено 12 основних груп витрат:

- продукти харчування та безалкогольні напої;
- алкогольні напої та тютюнові вироби;
- одяг та взуття;
- житло, вода, електроенергія, газ та інші види палива;
- меблі, предмети домашнього побуту, побутова техніка та щоденне обслуговування житла;
- охорона здоров'я;
- транспорт;
- зв'язок;
- відпочинок та культура;
- освіта;
- готелі, кафе, ресторани;
- інші товари та послуги;

До статті грошових доходів додатково введено показник «субсидія на відшкодування витрат на придбання скрапленого газу, твердого, рідкого палива готівкою».

Для всебічного висвітлення стану матеріального добробуту домогосподарств, аналізу структури їх доходів, інших джерел існування, а також - основних статей витрат та напрямів використання ресурсів, до системи показників рівня життя домогосподарства внесено:

- I. Доходи і ресурси домогосподарства
  - Грошові доходи
  - Негрошові доходи
  - Загальні доходи
  - Сукупні ресурси
- II. Витрати домогосподарства
  - Споживчі грошові витрати
  - Неспоживчі грошові витрати
  - Грошові витрати
  - Споживчі сукупні витрати
  - Неспоживчі сукупні витрати
  - Сукупні витрати

I. Доходи і ресурси домогосподарства. В рамках цього обстеження ресурси домогосподарств охоплюють усі види грошових, натуральних доходів, а також - усі види соціальної допомоги, враховуючи субсидії на відшкодування витрат на оплату житлово-комунальних послуг, подарунки, доходи від продажу особистого та нерухомого майна, використані заощадження тощо. Не враховують у доходах та ресурсах домогосподарств кошти, отримані одним членом домогосподарства від іншого (наприклад, дітям на кишенькові витрати), вартість товарів і послуг, наданих безкоштовно з Державного бюджету України та з місцевих бюджетів та некомерційними організаціями, що обслуговують домашні господарства, на охорону здоров'я, освіту тощо.

Грошові доходи домогосподарства складаються з суми грошових та натуральних (за грошовою оцінкою) надходжень, одержаних членами домогосподарства у вигляді оплати праці (за винятком прибуткового податку та обов'язкових відрахувань), доходів від підприємницької діяльності та самозайнятості, доходів від власності у вигляді відсотків, дивідендів, продажу акцій та інших цінних паперів, надходжень від продажу нерухомості, особистого та домашнього майна, худоби, продукції особистого підсобного господарства та продуктів, отриманих від самозаготівель, соціальних допомог, субсидій готівкою для відшкодування витрат населення на придбання скрапленого газу, твердого та рідкого побутового палива, пенсій, стипендій, грошових допомог від родичів і інших осіб та інших грошових доходів.

Негрошові доходи домогосподарства охоплюють вартість спожитої продукції, отриманої з особистого підсобного господарства (за винятком матеріальних витрат на її виробництво), від самозаготівель, вартість грошової допомоги та подарованих родичами й іншими особами продуктів харчування, алкогольних напоїв та тютюнових виробів, суми пільг та безготівкових субсидій на оплату житлово-комунальних послуг, електроенергії та палива, а також – суму безготівкових пільг на оплату путівок для лікування та відпочинку, на купівлю ліків, лікування, зубопротезування тощо, на оплату послуг транспорту та зв'язку.

Загальні доходи домогосподарства - це сума грошових та негрошових доходів.

Сукупні ресурси домогосподарства складаються із загальних доходів, використаних заощаджень, приросту в обстежуваному періоді позик, кредитів, боргів домогосподарства, а також повернутих йому боргів. Цей показник відображає потенційні ресурси домогосподарства, отримані в обстежуваному періоді, незалежно від джерел їх надходження.

II. Витрати домогосподарства. Програма вибіркового обстеження умов життя домогосподарств передбачає спостереження за всіма видами витрат домогосподарств, крім пов'язаних із здійсненням ними підприємницької, фермерської та самостійної трудової діяльності.

Витрати - це сума платежів домогосподарств за товари та послуги, отримані у звітному періоді, сума коштів, спрямованих ними на купівлю акцій, сертифікатів, валюти, нерухомості, на будівництво, допомогу родичам і знайомим, на вклади до банківських установ, на податки (крім прибуткового) та інші внески. Для всебічного аналізу використання ресурсів домогосподарств вивчають грошові витрати, які відповідають вищенаведеному визначенню, їх основні складові - споживчі та неспоживчі грошові витрати, а також обраховуються споживчі та неспоживчі сукупні витрати та зведений показник сукупних витрат.

Споживчі грошові витрати - це грошові витрати домогосподарства на купівлю продуктів харчування, алкогольних та тютюнових виробів, непродовольчих товарів, а також на оплату особистих послуг. Беруть до уваги всі витрати домогосподарств на ці цілі незалежно від місця їх здійснення (у торгівельній мережі, зі складу підприємства, організації, на ринку чи в окремих громадян). До цієї статті вносять також вартість куплених товарів та продуктів харчування для годування тварин - домашніх улюбленців (котів, собак, папуг тощо).

Неспоживчі грошові витрати охоплюють витрати, пов'язані з веденням особистого підсобного господарства (купівля насіння, добрив, сільськогосподарського реманенту тощо), грошову допомогу родичам та іншим особам, витрати на купівлю нерухомості, на будівництво житла та господарських будівель, на придбання акцій, сертифікатів, валюти, вклади до банківських установ, аліменти, обов'язкові податки (крім прибуткового), збори та внески, а також інші грошові витрати, які не згадувалися раніше.

Грошові витрати складаються з суми споживчих та неспоживчих грошових витрат. До грошових витрат враховують суми, фактично сплачені домогосподарством за відповідними статтями, і не враховують вартість натуральних надходжень, безготівкових пільг та субсидій.

Сукупні витрати - це сума споживчих та неспоживчих сукупних витрат. Сукупні витрати охоплюють фактично сплачені грошові витрати домогосподарства, вартість натуральних надходжень, суми пільг та безготівкових субсидій,

Вартість подарованих домогосподарством родичам та іншим особам продуктів харчування, отриманих з особистого підсобного господарства, враховують до сукупних витрат, у зв'язку з постійним характером цієї допомоги. Сукупні витрати характеризують структуру використання домогосподарством сукупних ресурсів і відображають реальний поточний стан добробуту домогосподарства.

Споживчі сукупні витрати складаються з грошових витрат, а також - вартості спожитих домогосподарством і подарованих ним родичам та іншим особам продовольчих товарів, отриманих з особистого підсобного господарства, від самозаготівель або подарованих, суми пільг на оплату телефону, проїзду у міжміському транспорті та дотацій на путівки для лікування, оздоровлення та відпочинку.

Неспоживчі сукупні витрати - це грошові та негрошові витрати домогосподарства на допомогу родичам та іншим особам; витрати на купівлю нерухомості, капітальний ремонт, будівництво житла та господарських будівель, на придбання акцій, сертифікатів, валюти, вкладів до банківських установ, аліментів, обов'язкових податків (крім прибуткового), зборів, внесків та інших грошових платежів.

Межа бідності визначена за відносним критерієм бідності – 75% медіанного рівня сукупних еквівалентних витрат.

Межа злиденності – 60% медіанного рівня сукупних еквівалентних витрат.

Медіанний рівень доходів (витрат) у розрахунку на одну особу – рівень доходів (витрат), який знаходиться в середині варіаційного ряду населення, рангажованого за зростанням середньодушових показників доходів (витрат).

Рівень бідності – питома вага домогосподарств, у яких рівень споживання на одну особу є нижчим від визначеної межі бідності.

Глибина бідності – це відхилення величини доходів (витрат) бідного населення від визначеної межі бідності.

Мода – та, що найчастіше зустрічається у сукупності.

Коефіцієнт Джині – ступінь відхилення фактичного розподілу доходів (витрат) за чисельно рівними групами населення від лінії їх рівномірного розподілу.

Крива Лоренцо – кумулятивний розподіл чисельності населення та відповідних цій чисельності доходів (витрат). Чим далі від діагоналі квадрату знаходиться дана лінія, тим більша диференціація доходів (витрат).

Генеральна сукупність – вся сукупність.

Кванти лі розподілу – ділять впорядковану генеральну сукупність на однакові за чисельністю групи.

Децилі – десять однакових груп.

Квінтилі – п'ять однакових груп.

**Головне управління статистики у Львівській області**

*Домогосподарства Львівської області*

***Відповідальні за випуск:***  
*Шулигіна Ніна Василівна,*  
*Перун Ірина Богданівна*

Підписано до друку 30.01.2015 Формат 29.7x21  
Папір офсетний. Гарнітура Times New Roman  
Тираж 6 прим.