

ДЕРЖАВНА СЛУЖБА СТАТИСТИКИ УКРАЇНИ
ГОЛОВНЕ УПРАВЛІННЯ СТАТИСТИКИ У ЛЬВІВСЬКІЙ ОБЛАСТІ

Фермерські господарства Львівщини

СТАТИСТИЧНИЙ ЗБІРНИК

ЛЬВІВ –2013

Головне управління статистики у Львівській області
Відділ статистики сільського господарства та навколишнього середовища

У збірнику вміщено дані про сільськогосподарську діяльність фермерських господарств Львівської області у 2012 році порівняно з попередніми роками.
Розрахований на широке коло читачів.

Вих. № 01-08/176
19.07. 2013р.

Головне управління статистики
у Львівській області

- адреса: пр. В.Чорновола, 4, м. Львів, 79019, Україна
- телефон: 258-59-63
- факс: 258-59-93
- електронна пошта: info@lv.ukrstat.gov.ua
- адреса в Інтернеті: www.lv.ukrstat.gov.ua

Розповсюдження статистичних видань

- адреса: пр. В.Чорновола, 4, м. Львів, 79019, Україна
- тел.: (032)298-77-35, 258-59-11

© Головне управління статистики у Львівській області, 2013
Некомерційне тиражування і поширення дозволяється із посиланням на джерело.

Передмова

Статистичний збірник «Фермерські господарства Львівщини» підготовлено у 2013 році на базі даних вибіркових річних статистичних спостережень з питань виробництва продукції рослинництва і тваринництва. Результати економічної діяльності фермерських господарств наведено за підсумками розробки даних статистичних спостережень за формами №2-ферм (річна) «Основні показники діяльності фермерського господарства, малого підприємства у сільському господарстві» та №50-сг (річна) «Основні економічні показники роботи сільськогосподарських підприємств» за 2012 рік у порівнянні з попередніми роками..

Розділ I збірника містить дані, які відображають діяльність фермерських господарств Львівщини, а саме структуру посівних площ, динаміку кількості фермерських господарств, поголів'я худоби, наявність сільськогосподарської техніки та енергетичних потужностей тощо.

Розділ II містить дані щодо фермерських господарств у районах та містах Львівської області, зокрема їх кількість, наявність в них землі, розміри посівних площ і валових зборів, урожайність, поголів'я худоби, кількість сільськогосподарської техніки, чисельність працівників. Подано інформацію про фінансові результати діяльності фермерських господарств, структуру витрат на виробництво продукції, реалізацію основних видів сільськогосподарської продукції власного виробництва.

У розділі III розміщено дані, які відображають діяльність фермерських господарств України за регіонами.

Користувачам статистичної інформації пропонується електронний варіант збірника на компакт-диску.

Скорочення у збірнику:

тис. – тисяча

га – гектар

т – тонн

Умовні позначення у збірнику:

крапки (...) – відомості відсутні

тире (–) - не було явища

нуль (0; 0,0) - явище існує, але у менших величинах, ніж ті, що відображені у таблицях

ЗМІСТ

| | Стор. |
|---|-------|
| Передмова..... | 3 |
| Зміст | 4 |
| Аналітична довідка | 6 |
| | |
| 1. ЛЬВІВСЬКА ОБЛАСТЬ | |
| 1.1 Фермерські господарства Львівщини | 8 |
| 1.2. Поголів'я худоби у фермерських господарствах | 8 |
| 1.3. Структура валової продукції за категоріями виробників (графік) | 9 |
| 1.4. Валова продукція сільського господарства у фермерських господарствах | 9 |
| 1.5. Виробництво продукції тваринництва у фермерських господарствах .. | 10 |
| 1.6. Питома вага виробництва продукції тваринництва фермерських господарств у загальному обсязі виробництва усіх категорій господарств..... | 10 |
| 1.7. Структура посівних площ у фермерських господарствах..... | 11 |
| 1.8. Динаміка кількості фермерських господарств (на кінець року) (графік) ... | 11 |
| 1.9. Динаміка площ земельних ділянок, закріплених за фермерськими господарствами (на кінець року) (графік) | 12 |
| 1.10. Наявність тракторів, сільськогосподарських машин і енергетичних потужностей у фермерських господарствах | 12 |
| 1.11. Посівні площі сільськогосподарських культур у фермерських господарствах..... | 13 |
| 1.12. Валові збори сільськогосподарських культур у фермерських господарствах | 14 |
| 1.13. Урожайність сільськогосподарських культур у фермерських господарствах | 15 |
| | |
| 2. РАЙОНИ ТА МІСТА ЛЬВІВЩИНИ | |
| 2.1. Наявність фермерських господарств..... | 18 |
| 2.2. Площа сільськогосподарських угідь, закріплених за фермерськими господарствами | 19 |
| 2.3. Площа ріллі у фермерських господарствах | 21 |
| 2.4. Посівні площі сільськогосподарських культур у фермерських господарствах | 23 |
| 2.5. Валові збори сільськогосподарських культур у фермерських господарствах | 40 |
| 2.6. Урожайність сільськогосподарських культур у фермерських господарствах..... | 60 |
| 2.7. Виробництво продукції тваринництва у фермерських господарствах..... | 80 |
| 2.8. Поголів'я худоби у фермерських господарствах | 83 |
| 2.9. Наявність тракторів, сільськогосподарських машин і енергетичних потужностей у фермерських господарствах | 88 |
| 2.10. Чисельність працівників у 2012 році | 96 |
| 2.11. Фінансові результати діяльності фермерських господарств за 2012 рік..... | 97 |
| 2.12. Структура витрат на виробництво продукції у 2012 році | 99 |

| | | |
|-------|--|-----|
| 2.13. | Реалізовано продукції рослинництва власного виробництва у 2012 році. | 101 |
| 2.14. | Реалізовано продукції тваринництва власного виробництва у 2012 році..... | 104 |
| 2.15. | Державна підтримка сільського господарства фермерських господарств у 2012 році..... | 107 |
| 3. | РЕГІОНИ УКРАЇНИ | |
| 3.1. | Наявність фермерських господарств в областях України | 109 |
| 3.2. | Площа сільськогосподарських угідь, що виділена для ведення фермерських господарств в областях України | 110 |
| 3.3. | Площа ріллі, що виділена для ведення фермерських господарств в областях України | 111 |
| 3.4. | Результати діяльності фермерських господарств з виробництва продукції сільського господарства у 2012 році..... | 112 |
| | Короткі методологічні пояснення | 113 |

Аналітична довідка

На 1 січня 2013 року у Львівській області нараховувалось 1009 фермерських господарств. У їх власності та користуванні знаходилося 52,1 тис.га сільськогосподарських угідь, із них – 46,1 тис.га ріллі.

У загальному виробництві валової продукції сільського господарства області частка фермерських господарств залишається незначною (6,7%). Переважає виробництво (у вартісній оцінці) продукції тваринництва, яка у 2012 році становила 64,4% від загального обсягу виробництва валової продукції фермерських господарств.

Фермерськими господарствами у 2012 році одержано 89,5 тис.т зерна у вазі після доробки, що на 5,3 тис.т (на 5,6%) менше, ніж у попередньому році, у тому числі пшениці озимої – 45,6 тис.т (відповідно менше на 1,7 тис.т і 3,6%), картоплі – 13,8 тис.т (більше на 0,5 тис.т і 3,8%), овочів – 13,9 тис.т (більше на 0,4 тис.т і 3,2%), цукрових буряків – 60,7 тис.т (більше на 17,3 тис.т і 39,9%).

На початок 2013 року у фермерських господарствах налічувалося 9,1 тис.гол. великої рогатої худоби, в тому числі корів – 3,0 тис.гол., свиней – 19,4 тис.гол., овець та кіз – 2,2 тис.гол.

Обсяг реалізації худоби і птиці на забій у 2012 році становив 40,3 тис.т і зріс за останній рік на 6,9%, молока – 5,0 тис.т (на 9,4%), яєць – 19,6 млн.штук (на 29,4%).

1. ЛЬВІВСЬКА ОБЛАСТЬ

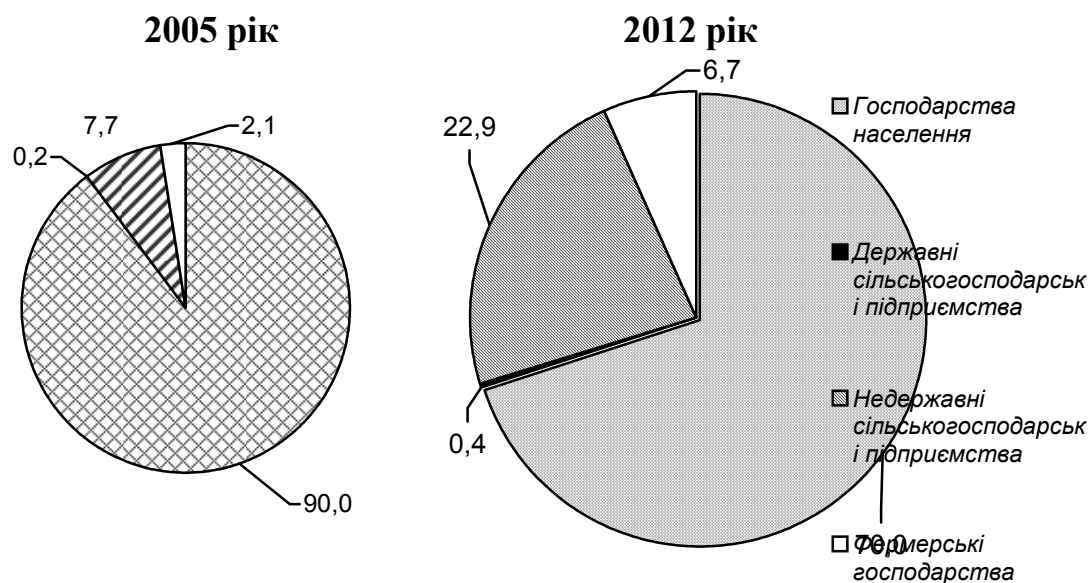
1.1. Фермерські господарства Львівщини

| | <i>(на кінець року)</i> | | | | | | |
|---|-------------------------|-------|-------|-------|-------|-------|-------|
| | 1995 | 2000 | 2005 | 2009 | 2010 | 2011 | 2012 |
| Кількість фермерських господарств | 1189 | 1164 | 1194 | 1033 | 956 | 945 | 1009 |
| Площа закріплених сільськогосподарських угідь, га | 12660 | 52136 | 54112 | 61547 | 52066 | 55012 | 52114 |
| у тому числі | | | | | | | |
| ріллі, га | 11861 | 42981 | 47421 | 56474 | 47450 | 49766 | 46099 |

1.2. поголів'я худоби у фермерських господарствах

| | <i>(на кінець року; голів)</i> | | | | | | |
|----------------------|--------------------------------|------|------|-------|-------|-------|-------|
| | 1995 | 2000 | 2005 | 2009 | 2010 | 2011 | 2012 |
| Велика рогата худоба | 3038 | 5889 | 6138 | 6902 | 6662 | 7371 | 9065 |
| у тому числі | | | | | | | |
| корови | 1531 | 2388 | 2191 | 2864 | 2777 | 2815 | 2988 |
| Свині | 2280 | 1706 | 2815 | 23799 | 22783 | 18231 | 19400 |
| Вівці та кози | 513 | 76 | 148 | 843 | 884 | 1092 | 2232 |
| Коні | 519 | 642 | 368 | 160 | 164 | 142 | 135 |

1.3. Структура валової продукції за категоріями виробників, відсотків



1.4. Валова продукція сільського господарства у фермерських господарствах

| | (мільйонів гривень) | | | | |
|---|-----------------------------|-------|-------|-------|-------|
| | 2005 | 2009 | 2010 | 2011 | 2012 |
| | у постійних цінах 2010 року | | | | |
| Усього: | 148,0 | 469,5 | 502,2 | 525,7 | 584,8 |
| у тому числі: | | | | | |
| рільництва | 94,4 | 170,1 | 166,9 | 186,7 | 208,3 |
| тваринництва | 53,6 | 299,4 | 335,3 | 339,0 | 376,5 |
| Структура валової продукції фермерських господарств, % | | | | | |
| рільництва | 63,8 | 36,2 | 33,2 | 35,5 | 35,6 |
| тваринництва | 36,2 | 63,8 | 66,8 | 64,5 | 64,4 |
| Питома вага всієї валової продукції фермерських господарств у загальному обсязі усіх категорій господарств, % | 2,1 | 6,1 | 6,8 | 6,3 | 6,7 |

1.5. Виробництво продукції тваринництва у фермерських господарствах

| | 1995 | 2000 | 2005 | 2009 | 2010 | 2011 | 2012 |
|--|------|------|------|-------|-------|-------|-------|
| Вирощено худоби і птиці, т | 691 | 368 | 6310 | 30915 | 33745 | 34615 | 38262 |
| М'ясо (реалізація худоби і птиці на забій) в живій вазі, т | 799 | 458 | 5104 | 29765 | 33683 | 37675 | 40272 |
| Молоко, т | 4112 | 4045 | 3394 | 3732 | 3776 | 4614 | 5046 |
| Яйця усіх видів, тисяч штук | 797 | 220 | 5526 | 17200 | 23833 | 15181 | 19641 |
| Вовна, т | 21 | - | - | - | 0,6 | 0,9 | 0,4 |

1.6. Питома вага виробництва продукції тваринництва фермерських господарств у загальному обсязі виробництва усіх категорій господарств

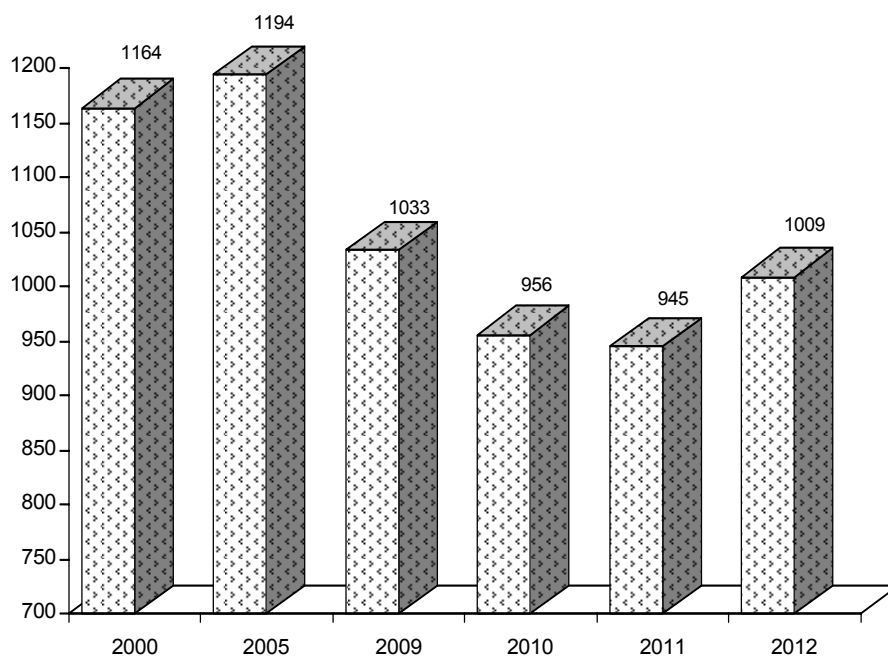
| | 1995 | 2000 | 2005 | 2009 | 2010 | 2011 | 2012 |
|---|------|------|------|------|------|------|------|
| Вирощено худоби і птиці | 0,6 | 0,4 | 5,0 | 20,9 | 22,4 | 22,8 | 23,7 |
| М'ясо (реалізація худоби і птиці на забій) в живій вазі | 0,6 | 0,5 | 4,1 | 19,1 | 20,4 | 22,6 | 23,1 |
| Молоко | 0,4 | 0,4 | 0,4 | 0,5 | 0,6 | 0,7 | 0,8 |
| Яйця усіх видів | 0,2 | 0,1 | 1,0 | 3,0 | 4,1 | 2,8 | 3,8 |
| Вовна | 4,5 | - | - | - | 8,3 | 8,3 | 3,1 |

1.7. Структура посівних площ у фермерських господарствах

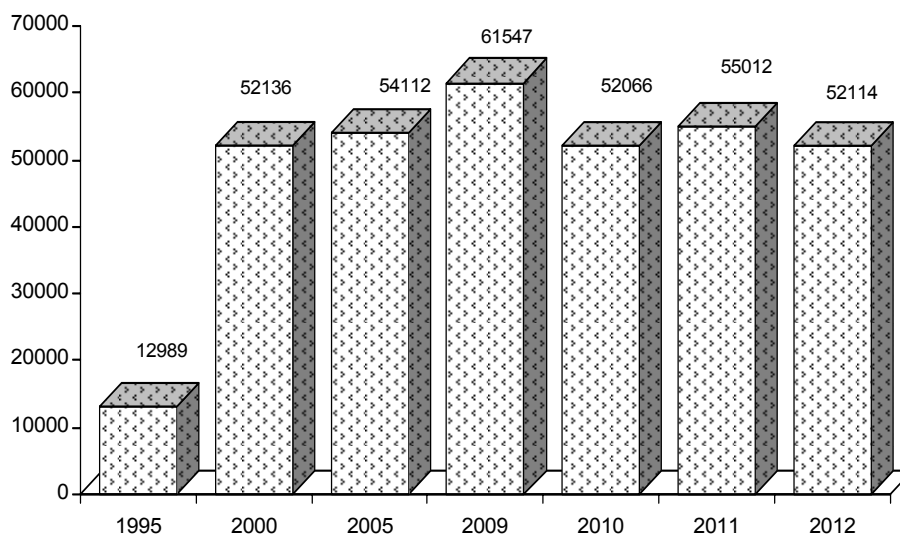
(у відсотках)

| | 2010 | | 2011 | | 2012 | |
|------------------------|--------------------------------------|-------------------------------------|--------------------------------------|-------------------------------------|--------------------------------------|-------------------------------------|
| | фер- мерські госпо- дарства | госпо- дарства насе- лення | фер- мерські госпо- дарства | госпо- дарства насе- лення | фер- мерські госпо- дарства | госпо- дарства насе- лення |
| Зернові та зернобобові | 69,7 | 36,9 | 68,4 | 37,3 | 69,2 | 37,1 |
| Цукрові буряки | 3,5 | 0,5 | 2,8 | 0,5 | 3,0 | 0,4 |
| Льон-довгунець | - | - | - | - | - | - |
| Картопля | 1,2 | 29,0 | 1,4 | 29,2 | 1,7 | 29,1 |
| Овочі | 1,1 | 6,7 | 1,6 | 7,1 | 1,4 | 7,1 |
| Кормові культури | 9,7 | 26,8 | 14,6 | 25,9 | 10,1 | 26,3 |

1.8. Динаміка кількості фермерських господарств, на кінець року



1.9. Динаміка площ земельних ділянок, закріплених за фермерськими господарствами, на кінець року (гектарів)



1.10. Наявність тракторів, сільськогосподарських машин і енергетичних потужностей у фермерських господарствах

| | <i>(на кінець року, штук)</i> | | | | | |
|--|-------------------------------|-------|-------|-------|-------|-------|
| | 2000 | 2005 | 2009 | 2010 | 2011 | 2012 |
| Трактори | 1055 | 1069 | 1005 | 619 | 848 | 904 |
| Причепи та напівпричепи | 462 | 558 | 467 | 322 | 447 | 466 |
| Зернозбиральні комбайни | 291 | 361 | 359 | 236 | 284 | 313 |
| Картоплезбиральні комбайни | 13 | 22 | 24 | 11 | 15 | 27 |
| Комбайни і машини бурякозбиральні | 31 | 55 | 40 | 26 | 24 | 20 |
| Кукуруддозбиральні комбайни | 2 | 3 | 5 | 4 | 4 | 4 |
| Льонозбиральні комбайни | 13 | 15 | 8 | 3 | 4 | 5 |
| Кормозбиральні комбайни | 32 | 31 | 26 | 27 | 29 | 11 |
| Плуги | 460 | ... | ... | 197 | 320 | 348 |
| Сівалки | 398 | 412 | 368 | 238 | 323 | 339 |
| Сінокосарки | 87 | 107 | 104 | 79 | 116 | 79 |
| Культиватори | 372 | ... | ... | 168 | 281 | 332 |
| Жатки валкові | 16 | 24 | 11 | 13 | 13 | 14 |
| Картоплесаджалки | 52 | 78 | 79 | 49 | 70 | 76 |
| Всього енергетичних потужностей /тис.кінських сил/ | 205,1 | 232,4 | 229,3 | 148,4 | 196,0 | 210,1 |

1.11. Посівні площі сільськогосподарських культур у фермерських господарствах

(гектарів)

| | 1995 | 2000 | 2005 | 2009 | 2010 | 2011 | 2012 |
|---|-------|-------|-------|-------|-------|-------|-------|
| Зернові та зернобобові культури | 7155 | 19838 | 34452 | 39101 | 35729 | 32928 | 32871 |
| у тому числі: | | | | | | | |
| пшениця озима | 2784 | 8251 | 15842 | 19331 | 17579 | 15771 | 15969 |
| жито озиме | 533 | 1618 | 2969 | 2022 | 1335 | 862 | 1069 |
| ячмінь озимий | 105 | 78 | 222 | 205 | 591 | 524 | 1053 |
| пшениця яра | 976 | 2841 | 4701 | 5252 | 4660 | 3951 | 3451 |
| ячмінь ярий | 2093 | 3002 | 4023 | 3884 | 4186 | 2940 | 2429 |
| овес | 314 | 1832 | 3298 | 3809 | 3390 | 2722 | 3410 |
| кукурудза на зерно | 10 | 92 | 764 | 1883 | 2156 | 3488 | 2911 |
| просо | 10 | 93 | 11 | 37 | 14 | 3 | 27 |
| гречка | 270 | 1728 | 1968 | 1969 | 1399 | 1894 | 2217 |
| зернобобові культури | 60 | 297 | 634 | 694 | 419 | 765 | 300 |
| Льон-довгунець | 14 | 351 | 476 | 43 | - | - | - |
| Цукрові буряки (фабричні) | 1684 | 1929 | 1811 | 1381 | 1799 | 1332 | 1425 |
| Картопля | 401 | 639 | 454 | 479 | 613 | 671 | 829 |
| Овочі | 215 | 645 | 598 | 590 | 546 | 785 | 651 |
| у тому числі | | | | | | | |
| капуста | 129 | 199 | 165 | 260 | 181 | 211 | 190 |
| Кормові коренеплоди | 136 | 214 | 59 | 26 | 18 | 16 | 10 |
| Кукурудза на силос, зелений корм, сінаж | 56 | 604 | 670 | 568 | 474 | 867 | 666 |
| Сіно однорічних трав ¹ | 193 | 402 | 282 | 165 | 118 | 105 | 167 |
| Сіно багаторічних трав посіву минулих років ¹ | 674 | 3339 | 2225 | 1628 | 1408 | 1981 | 1439 |
| Вся посівна площа | 11305 | 36000 | 47970 | 57008 | 51260 | 48137 | 47477 |

¹Зібрана площа

1.12. Валові збори сільськогосподарських культур у фермерських господарствах

| | (тонн) | | | | | | |
|--|--------|-------|-------|-------|-------|-------|-------|
| | 1995 | 2000 | 2005 | 2009 | 2010 | 2011 | 2012 |
| Зернові та зернобобові культури ¹ | 16803 | 26660 | 66403 | 85941 | 72552 | 94802 | 89493 |
| у тому числі: | | | | | | | |
| пшениця озима | 8168 | 13211 | 33200 | 48366 | 38015 | 47330 | 45641 |
| жито озиме | 982 | 1966 | 4231 | 3218 | 1471 | 1709 | 2144 |
| ячмінь озимий | 179 | 120 | 414 | 455 | 1411 | 2166 | 3958 |
| пшениця яра | 2205 | 3715 | 9499 | 10904 | 7861 | 9783 | 7971 |
| ячмінь ярий | 4366 | 3758 | 7615 | 7814 | 6172 | 6632 | 5768 |
| овес | 636 | 2355 | 5434 | 5690 | 3522 | 4742 | 6363 |
| кукурудза на зерно | 43 | 218 | 4017 | 7690 | 12858 | 20366 | 15155 |
| просо | 6 | 58 | 3 | 55 | 8 | 4 | 46 |
| гречка | 131 | 1010 | 1021 | 918 | 739 | 1426 | 1766 |
| зернобобові культури | 88 | 249 | 940 | 812 | 493 | 637 | 567 |
| Льон-довгунець | 6 | 186 | 313 | 8 | - | - | - |
| Цукрові буряки (фабричні) | 45030 | 28855 | 41353 | 36884 | 68571 | 43397 | 60680 |
| Картопля | 2994 | 7332 | 4248 | 7058 | 6895 | 13284 | 13791 |
| Овочі | 2467 | 5446 | 5275 | 7632 | 7991 | 13525 | 13959 |
| у тому числі | | | | | | | |
| капуста всяка | 1385 | 2081 | 2458 | 2842 | 3173 | 4880 | 5323 |
| Кормові коренеплоди | 3397 | 3077 | 1571 | 538 | 365 | 377 | 259 |
| Кукурудза на силос, зелений корм, сінаж | 810 | 8736 | 11892 | 14851 | 9259 | 16056 | 13907 |
| Сіно однорічних трав | 449 | 488 | 426 | 468 | 300 | 209 | 507 |
| Сіно багаторічних трав посіву минулих років | 1623 | 3611 | 3680 | 3087 | 3162 | 4147 | 3466 |

¹У вазі після доробки

1.13. Урожайність сільськогосподарських культур у фермерських господарствах

(центнерів з 1 гектара зібраної площі)

| | 1995 | 2000 | 2005 | 2009 | 2010 | 2011 | 2012 |
|---|------|------|------|------|------|------|------|
| Зернові та зернобобові культури | 24,1 | 14,8 | 19,7 | 22,6 | 21,3 | 29,8 | 28,1 |
| у тому числі: | | | | | | | |
| пшениця озима | 29,5 | 17,4 | 21,4 | 25,2 | 22,2 | 30,3 | 29,1 |
| жито озиме | 18,5 | 12,6 | 14,5 | 16,3 | 12,3 | 20,0 | 20,5 |
| ячмінь озимий | 19,7 | 15,4 | 19,3 | 22,2 | 24,7 | 41,4 | 37,6 |
| пшениця яра | 23,1 | 14,6 | 20,6 | 21,2 | 17,4 | 25,5 | 23,4 |
| ячмінь ярий | 21,7 | 14,0 | 19,2 | 20,7 | 15,9 | 23,5 | 24,4 |
| овес | 20,7 | 14,1 | 17,0 | 15,0 | 11,4 | 17,7 | 18,8 |
| кукурудза на зерно | 42,7 | 27,3 | 53,1 | 42,4 | 59,8 | 58,9 | 59,4 |
| просо | 5,9 | 11,1 | 6,4 | 16,0 | 6,2 | 16,3 | 17,2 |
| гречка | 5,4 | 6,8 | 5,5 | 6,7 | 6,2 | 8,7 | 8,7 |
| зернобобові культури | 16,0 | 10,7 | 15,8 | 12,9 | 13,4 | 16,3 | 20,1 |
| Льон-довгунець | 3,9 | 6,9 | 7,0 | 2,0 | - | - | - |
| Цукрові буряки (фабричні) | 275 | 185 | 249 | 268 | 382 | 327 | 436 |
| Картопля | 75 | 116 | 97 | 148 | 118 | 198 | 168 |
| Овочі | 130 | 103 | 91 | 153 | 148 | 181 | 215 |
| у тому числі | | | | | | | |
| капуста | 123 | 135 | 161 | 166 | 174 | 250 | 261 |
| Кормові коренеплоди | 257 | 165 | 267 | 209 | 209 | 231 | 254 |
| Кукурудза на силос, зелений корм, сінаж | 145 | 169 | 177 | 262 | 213 | 185 | 211 |
| Сіно однорічних трав | 23,3 | 12,1 | 15,1 | 28,4 | 25,5 | 19,9 | 30,3 |
| Сіно багаторічних трав посіву минулих років | 24,1 | 10,8 | 16,5 | 19,0 | 22,5 | 20,9 | 24,1 |

| | Довідково: у господарствах населення | | | | | | |
|---------------------------------|--------------------------------------|------|------|------|------|------|-------|
| | 1995 | 2000 | 2005 | 2009 | 2010 | 2011 | 2012 |
| Зернові та зернобобові культури | 28,3 | 30,0 | 27,7 | 30,7 | 25,5 | 33,0 | 33,1 |
| у тому числі: | | | | | | | |
| пшениця озима | 32,4 | 32,9 | 28,4 | 33,1 | 26,7 | 35,0 | 35,7 |
| жито озиме | 22,8 | 25,4 | 19,2 | 21,8 | 19,1 | 28,7 | 24,7 |
| ячмінь озимий | 28,5 | 28,1 | 28,7 | 26,6 | 24,7 | 31,2 | 29,6 |
| пшениця яра | 22,9 | 27,8 | 29,1 | 31,1 | 22,3 | 31,0 | 33,2 |
| ячмінь ярий | 25,4 | 27,1 | 26,5 | 29,2 | 21,2 | 28,9 | 29,5 |
| овес | 21,7 | 18,9 | 18,1 | 22,3 | 20,3 | 25,4 | 24,0 |
| кукурудза на зерно | 57,8 | 46,7 | 50,1 | 39,6 | 41,3 | 44,6 | 43,1 |
| просо | 8,5 | 10,8 | - | - | - | - | - |
| гречка | 5,5 | 11,4 | 5,6 | 8,2 | 5,5 | 6,2 | 124,2 |
| зернобобові культури | 20,3 | 20,6 | 14,8 | 11,9 | 12,0 | 13,4 | 14,6 |
| Льон-довгунець | 4,6 | - | - | - | - | - | - |
| Цукрові буряки (фабричні) | 196 | 196 | 190 | 242 | 208 | 309 | 311 |
| Картопля | 48 | 143 | 131 | 155 | 131 | 188 | 188 |
| Овочі | 80 | 141 | 187 | 184 | 183 | 193 | 192 |
| у тому числі | | | | | | | |
| капуста | 71 | 175 | 240 | 222 | 218 | 230 | 226,7 |
| Кормові коренеплоди | 237 | 262 | 328 | 348 | 314 | 335 | 314 |
| Кукурудза на силос, зелений | | | | | | | |
| корм, сінаж | 186 | 148 | 192 | 180 | 161 | 180 | 173 |
| Сіно однорічних трав | 15,1 | 26,2 | 37,5 | 25,1 | 29,1 | 34,3 | 29,1 |
| Сіно багаторічних трав посіву | | | | | | | |
| минулих років | 26,1 | 29,1 | 36,9 | 33,5 | 35,7 | 35,7 | 33,7 |

2. РАЙОНИ ТА МІСТА ЛЬВІВЩИНИ

2.1. Наявність фермерських господарств

(на кінець року)

| | 1995 | 2000 | 2005 | 2009 | 2010 | 2011 | 2012 |
|--------------------------|-------------|-------------|-------------|-------------|------------|------------|-------------|
| Всього по області | 1189 | 1164 | 1194 | 1033 | 956 | 945 | 1009 |
| м.Львів | - | 1 | 1 | 1 | 1 | 1 | 1 |
| м.Борислав | - | - | 2 | - | - | - | - |
| м.Дрогобич | - | - | 2 | 1 | 1 | 1 | 1 |
| м.Самбір | - | - | 1 | - | - | - | - |
| м.Червоноград | - | - | 1 | 1 | 1 | 1 | - |
| Бродівський | 33 | 33 | 31 | 26 | 25 | 25 | 26 |
| Буський | 104 | 67 | 55 | 51 | 51 | 47 | 51 |
| Городоцький | 45 | 42 | 48 | 49 | 40 | 40 | 43 |
| Дрогобицький | 55 | 50 | 30 | 19 | 14 | 14 | 22 |
| Жидачівський | 86 | 76 | 75 | 76 | 74 | 79 | 81 |
| Жовківський | 82 | 83 | 106 | 90 | 92 | 94 | 96 |
| Золочівський | 45 | 74 | 90 | 56 | 48 | 48 | 48 |
| Кам'янка-Бузький | 66 | 59 | 61 | 50 | 46 | 40 | 44 |
| Миколаївський | 24 | 34 | 20 | 22 | 22 | 23 | 27 |
| Мостиський | 37 | 45 | 85 | 90 | 90 | 92 | 95 |
| Перемишлянський | 33 | 29 | 26 | 25 | 23 | 20 | 25 |
| Пустомитівський | 127 | 143 | 154 | 117 | 105 | 104 | 107 |
| Радехівський | 62 | 57 | 53 | 43 | 42 | 41 | 44 |
| Самбірський | 19 | 42 | 49 | 49 | 46 | 45 | 53 |
| Сколівський | 36 | 7 | 7 | 4 | 4 | 4 | 4 |
| Сокальський | 172 | 177 | 141 | 116 | 95 | 92 | 96 |
| Старосамбірський | 57 | 27 | 21 | 30 | 31 | 31 | 34 |
| Стрийський | 61 | 74 | 78 | 55 | 50 | 50 | 56 |
| Турківський | 17 | 13 | 8 | 1 | 1 | 1 | 1 |
| Яворівський | 28 | 31 | 49 | 61 | 54 | 52 | 54 |

2.2. Площа сільськогосподарських угідь, закріплених за фермерськими господарствами

(на кінець року; гектарів)

| | 1995 | 2000 | 2005 | 2009 | 2010 | 2011 | 2012 |
|--------------------------|--------------|--------------|--------------|--------------|--------------|--------------|--------------|
| Всього по області | 12989 | 52136 | 54113 | 61547 | 52066 | 55012 | 52114 |
| м.Львів | - | 2 | 2 | 2 | 2 | 2 | 2 |
| м.Борислав | - | - | 27 | - | - | - | - |
| м.Дрогобич | - | - | 8 | 19 | 19 | 19 | 19 |
| м.Самбір | - | - | 3 | - | - | - | - |
| м.Червоноград | - | - | 10 | 10 | 10 | 10 | - |
| Бродівський | 292 | 825 | 925 | 1427 | 1320 | 1417 | 1288 |
| Буський | 873 | 2849 | 4326 | 4773 | 4023 | 7787 | 6808 |
| Городоцький | 491 | 710 | 895 | 1572 | 1420 | 1157 | 972 |
| Дрогобицький | 520 | 615 | 532 | 543 | 576 | 674 | 593 |
| Жидачівський | 1115 | 6053 | 4285 | 4319 | 4615 | 4798 | 5020 |
| Жовківський | 682 | 3240 | 7122 | 5910 | 6137 | 5714 | 4946 |
| Золочівський | 588 | 3887 | 7098 | 3289 | 2701 | 2840 | 3387 |
| Кам'янка-Бузький | 872 | 1667 | 2765 | 2890 | 2825 | 3295 | 2960 |
| Миколаївський | 280 | 586 | 713 | 6532 | 3355 | 2986 | 1540 |
| Мостиський | 432 | 1175 | 1777 | 3257 | 2612 | 3106 | 3115 |
| Перемишлянський | 327 | 976 | 324 | 560 | 1215 | 1267 | 1341 |
| Пустомитівський | 1047 | 1756 | 3034 | 1862 | 1891 | 1764 | 1950 |
| Радехівський | 643 | 1825 | 2501 | 4761 | 1674 | 1739 | 1705 |
| Самбірський | 289 | 9036 | 3545 | 3431 | 2880 | 2999 | 3134 |
| Сколівський | 153 | 30 | 29 | 24 | 24 | 35 | 42 |
| Сокальський | 3007 | 7238 | 8471 | 9812 | 9214 | 7795 | 7823 |
| Старосамбірський | 497 | 474 | 850 | 2042 | 1871 | 1919 | 1752 |
| Стрийський | 465 | 7525 | 3617 | 2850 | 2826 | 2960 | 2840 |
| Турківський | 107 | 97 | 70 | 5 | 5 | 8 | 9 |
| Яворівський | 209 | 1570 | 1184 | 1657 | 851 | 721 | 868 |

| | Припадає сільськогосподарських угідь на одне господарство | | | | | | |
|--------------------------|--|-----------|-----------|-----------|-----------|-----------|-----------|
| | 1995 | 2000 | 2005 | 2009 | 2010 | 2011 | 2012 |
| Всього по області | 11 | 45 | 45 | 60 | 55 | 58 | 52 |
| м.Львів | - | 2 | 2 | 1 | 1 | 1 | 2 |
| м.Борислав | - | - | 14 | - | - | - | - |
| м.Дрогобич | - | - | 4 | 19 | 19 | 19 | 19 |
| м.Самбір | - | - | 3 | - | - | - | - |
| м.Червоноград | - | - | 10 | 10 | 10 | 10 | - |
| Бродівський | 12 | 25 | 30 | 55 | 53 | 57 | 50 |
| Буський | 8 | 43 | 79 | 94 | 79 | 166 | 134 |
| Городоцький | 11 | 17 | 19 | 32 | 36 | 29 | 23 |
| Дрогобицький | 9 | 12 | 18 | 29 | 41 | 48 | 27 |
| Жидачівський | 12 | 80 | 57 | 57 | 62 | 61 | 62 |
| Жовківський | 8 | 39 | 67 | 66 | 67 | 61 | 52 |
| Золочівський | 13 | 53 | 79 | 59 | 56 | 59 | 71 |
| Кам'янка-Бузький | 13 | 28 | 45 | 58 | 61 | 82 | 67 |
| Миколаївський | 11 | 17 | 36 | 297 | 153 | 130 | 57 |
| Мостиський | 12 | 26 | 21 | 36 | 29 | 34 | 33 |
| Перемишлянський | 10 | 34 | 12 | 22 | 53 | 63 | 54 |
| Пустомитівський | 8 | 12 | 20 | 16 | 18 | 17 | 18 |
| Радехівський | 10 | 32 | 47 | 111 | 40 | 42 | 39 |
| Самбірський | 15 | 215 | 72 | 70 | 63 | 67 | 59 |
| Сколівський | 4 | 4 | 4 | 6 | 6 | 9 | 10 |
| Сокальський | 17 | 41 | 60 | 85 | 97 | 85 | 82 |
| Старосамбірський | 9 | 18 | 40 | 68 | 60 | 62 | 52 |
| Стрийський | 7 | 102 | 46 | 52 | 57 | 59 | 51 |
| Турківський | 11 | 7 | 9 | 5 | 5 | 8 | 9 |
| Яворівський | 7 | 51 | 24 | 27 | 16 | 14 | 16 |

2.3. Площа ріллі у фермерських господарствах

(на кінець року; гектарів)

| | 1995 | 2000 | 2005 | 2009 | 2010 | 2011 | 2012 |
|--------------------------|--------------|--------------|--------------|--------------|--------------|--------------|--------------|
| Всього по області | 11861 | 42981 | 47421 | 56474 | 47450 | 49766 | 46099 |
| м.Львів | - | 2 | 1 | 1 | 1 | 1 | 2 |
| м.Борислав | - | - | 10 | - | - | - | - |
| м.Дрогобич | - | - | 8 | - | - | - | - |
| м.Червоноград | - | - | 10 | 10 | 10 | 10 | - |
| Бродівський | 276 | 534 | 847 | 1289 | 1182 | 1204 | 1106 |
| Буський | 844 | 2056 | 3459 | 3734 | 3239 | 7109 | 5966 |
| Городоцький | 429 | 657 | 810 | 1343 | 1330 | 1132 | 922 |
| Дрогобицький | 381 | 484 | 422 | 470 | 501 | 397 | 496 |
| Жидачівський | 1045 | 4871 | 3553 | 3519 | 3718 | 3819 | 4316 |
| Жовківський | 596 | 3079 | 6365 | 5261 | 5471 | 5182 | 4614 |
| Золочівський | 568 | 3010 | 5801 | 2839 | 2431 | 2463 | 2983 |
| Кам'янка-Бузький | 724 | 1578 | 2599 | 2833 | 2768 | 3251 | 2823 |
| Миколаївський | 265 | 563 | 600 | 6403 | 3267 | 2904 | 1199 |
| Мостиський | 415 | 1010 | 1641 | 3140 | 2405 | 3019 | 3035 |
| Перемишлянський | 304 | 870 | 267 | 520 | 1149 | 620 | 513 |
| Пустомитівський | 1086 | 1571 | 2902 | 1795 | 1826 | 1661 | 1456 |
| Радехівський | 573 | 1777 | 2388 | 4734 | 1640 | 1700 | 1663 |
| Самбірський | 259 | 6692 | 3008 | 2977 | 2459 | 2615 | 2447 |
| Сколівський | 62 | 16 | 16 | 12 | 13 | 34 | 42 |
| Сокальський | 2911 | 6524 | 7520 | 9333 | 8751 | 7560 | 7348 |
| Старосамбірський | 469 | 466 | 773 | 1986 | 1822 | 1891 | 1599 |
| Стрийський | 372 | 5689 | 3263 | 2647 | 2622 | 2504 | 2752 |
| Турківський | 98 | 91 | 70 | 5 | 5 | 5 | 5 |
| Яворівський | 184 | 1441 | 1088 | 1623 | 840 | 685 | 812 |

| | Припадає ріллі на одне господарство | | | | | | |
|--------------------------|-------------------------------------|-----------|-----------|-----------|-----------|-----------|-----------|
| | 1995 | 2000 | 2005 | 2009 | 2010 | 2011 | 2012 |
| Всього по області | 10 | 37 | 39 | 55 | 50 | 53 | 46 |
| м.Львів | - | 2 | 2 | 1 | 1 | 1 | 2 |
| м.Борислав | - | - | 5 | - | - | - | - |
| м.Дрогобич | - | - | 4 | - | - | - | - |
| м.Червоноград | - | - | 10 | 10 | 10 | 10 | - |
| Бродівський | 8 | 16 | 27 | 50 | 47 | 48 | 43 |
| Буський | 8 | 31 | 63 | 73 | 64 | 151 | 117 |
| Городоцький | 10 | 16 | 17 | 27 | 33 | 28 | 21 |
| Дрогобицький | 7 | 10 | 14 | 25 | 36 | 28 | 23 |
| Жидачівський | 12 | 64 | 47 | 46 | 50 | 48 | 53 |
| Жовківський | 7 | 37 | 60 | 59 | 60 | 55 | 48 |
| Золочівський | 13 | 41 | 64 | 51 | 51 | 51 | 62 |
| Кам'янка-Бузький | 11 | 27 | 43 | 57 | 60 | 81 | 64 |
| Миколаївський | 11 | 17 | 28 | 291 | 149 | 126 | 44 |
| Мостиський | 11 | 22 | 19 | 35 | 27 | 33 | 32 |
| Перемишлянський | 9 | 30 | 10 | 21 | 50 | 31 | 21 |
| Пустомитівський | 9 | 11 | 19 | 15 | 17 | 16 | 14 |
| Радехівський | 9 | 31 | 45 | 110 | 39 | 42 | 38 |
| Самбірський | 14 | 159 | 61 | 61 | 53 | 58 | 46 |
| Сколівський | 2 | 2 | 2 | 3 | 3 | 9 | 10 |
| Сокальський | 17 | 37 | 53 | 81 | 92 | 82 | 77 |
| Старосамбірський | 8 | 17 | 37 | 66 | 59 | 61 | 47 |
| Стрийський | 6 | 77 | 42 | 48 | 52 | 50 | 49 |
| Турківський | 6 | 7 | 9 | - | 5 | 5 | 5 |
| Яворівський | 7 | 46 | 22 | 27 | 16 | 13 | 15 |

2.4. Посівні площі сільськогосподарських культур у фермерських господарствах

(гектарів)

| | Всього зернових і зернобобових культур | | | | | | |
|--------------------------|--|--------------|--------------|--------------|--------------|--------------|--------------|
| | 1995 | 2000 | 2005 | 2009 | 2010 | 2011 | 2012 |
| Всього по області | 7155 | 19838 | 34452 | 39101 | 35729 | 32928 | 32871 |
| м.Львів | - | - | 2 | 1 | 1 | 1 | 0 |
| Бродівський | 156 | 459 | 568 | 961 | 961 | 741 | 743 |
| Буський | 618 | 887 | 3546 | 4760 | 4593 | 5379 | 4218 |
| Городоцький | 252 | 448 | 625 | 857 | 835 | 799 | 671 |
| Дрогобицький | 166 | 131 | 284 | 458 | 376 | 313 | 207 |
| Жидачівський | 588 | 2285 | 3156 | 2956 | 2670 | 2749 | 3274 |
| Жовківський | 311 | 1199 | 3259 | 2747 | 2781 | 2513 | 2448 |
| Золочівський | 386 | 1629 | 3458 | 2951 | 1560 | 1459 | 2006 |
| Кам'янка-Бузький | 509 | 760 | 1659 | 2123 | 1822 | 1660 | 2052 |
| Миколаївський | 120 | 339 | 368 | 1420 | 2574 | 1303 | 1315 |
| Мостиський | 278 | 494 | 1229 | 2445 | 1620 | 2056 | 1982 |
| Перемишлянський | 194 | 389 | 248 | 651 | 738 | 784 | 718 |
| Пустомитівський | 558 | 680 | 1875 | 1494 | 1110 | 1074 | 912 |
| Радехівський | 416 | 469 | 1928 | 2903 | 2819 | 1307 | 1120 |
| Самбірський | 189 | 3833 | 2684 | 1734 | 1583 | 1660 | 2062 |
| Сколівський | 1 | 1 | - | - | - | - | 0 |
| Сокальський | 1806 | 3500 | 6176 | 6937 | 6585 | 5720 | 5478 |
| Старосамбірський | 313 | 167 | 505 | 1207 | 1093 | 1271 | 1341 |
| Стрийський | 178 | 1656 | 2094 | 1802 | 1563 | 1664 | 1687 |
| Турківський | 12 | 1 | 2 | - | - | 0 | 0 |
| Яворівський | 104 | 511 | 786 | 694 | 445 | 475 | 637 |

| | У тому числі пшениця озима | | | | | | |
|--------------------------|----------------------------|-------------|--------------|--------------|--------------|--------------|--------------|
| | 1995 | 2000 | 2005 | 2009 | 2010 | 2011 | 2012 |
| Всього по області | 2784 | 8251 | 15842 | 19331 | 17579 | 15771 | 15969 |
| м.Львів | - | - | 2 | - | 1 | - | - |
| Бродівський | 62 | 164 | 241 | 391 | 373 | 244 | 298 |
| Буський | 285 | 367 | 1676 | 2093 | 2056 | 2561 | 2183 |
| Городоцький | 87 | 171 | 311 | 386 | 329 | 350 | 350 |
| Дрогобицький | 52 | 60 | 69 | 253 | 140 | 141 | 90 |
| Жидачівський | 241 | 842 | 1751 | 1500 | 1009 | 1305 | 1402 |
| Жовківський | 126 | 491 | 1423 | 1237 | 1534 | 1309 | 925 |
| Золочівський | 145 | 461 | 1291 | 1273 | 754 | 814 | 1019 |
| Кам'янка-Бузький | 209 | 318 | 536 | 803 | 754 | 734 | 752 |
| Миколаївський | 27 | 119 | 124 | 361 | 1930 | 297 | 349 |
| Мостиський | 81 | 226 | 610 | 1128 | 537 | 710 | 1087 |
| Перемишлянський | 88 | 247 | 118 | 292 | 251 | 293 | 290 |
| Пустомитівський | 217 | 321 | 860 | 648 | 394 | 411 | 338 |
| Радехівський | 157 | 189 | 986 | 1869 | 1579 | 487 | 365 |
| Самбірський | 116 | 1896 | 1239 | 816 | 650 | 743 | 879 |
| Сколівський | - | - | - | - | - | - | - |
| Сокальський | 631 | 1362 | 3353 | 4114 | 3773 | 3693 | 3590 |
| Старосамбірський | 148 | 72 | 283 | 918 | 604 | 706 | 805 |
| Стрийський | 78 | 796 | 779 | 1077 | 789 | 829 | 1077 |
| Турківський | 3 | - | - | - | - | - | - |
| Яворівський | 31 | 149 | 190 | 172 | 122 | 144 | 170 |

| | Жито озиме | | | | | | |
|--------------------------|------------|-------------|-------------|-------------|-------------|------------|-------------|
| | 1995 | 2000 | 2005 | 2009 | 2010 | 2011 | 2012 |
| Всього по області | 533 | 1618 | 2969 | 2022 | 1335 | 862 | 1069 |
| Бродівський | 23 | 17 | 101 | 50 | 57 | 20 | 20 |
| Буський | 23 | 48 | 327 | 120 | 66 | 18 | 100 |
| Городоцький | 37 | 25 | 107 | 38 | 30 | 20 | 45 |
| Дрогобицький | 29 | 28 | 23 | 63 | 15 | 10 | 10 |
| Жидачівський | 24 | 213 | 194 | 95 | 11 | 30 | 192 |
| Жовківський | 7 | 71 | 232 | 215 | 117 | 197 | 111 |
| Золочівський | 18 | 29 | 345 | 177 | 52 | 46 | 22 |
| Кам'янка-Бузький | 79 | 50 | 331 | 172 | 143 | 40 | 36 |
| Миколаївський | 1 | 33 | 41 | 100 | 102 | 77 | 140 |
| Мостиський | 39 | 80 | 135 | 219 | 103 | 58 | 104 |
| Перемишлянський | 13 | 13 | 10 | 20 | 10 | 2 | 8 |
| Пустомитівський | 33 | 79 | 275 | 267 | 211 | 137 | 92 |
| Радехівський | 40 | 19 | 36 | 59 | 73 | 29 | 26 |
| Самбірський | 6 | 472 | 223 | 123 | 151 | 39 | 70 |
| Сколівський | - | - | - | - | - | - | - |
| Сокальський | 93 | 134 | 168 | 51 | 69 | 71 | 31 |
| Старосамбірський | 28 | 18 | 10 | 5 | - | 8 | 12 |
| Стрийський | 5 | 127 | 155 | 6 | - | 9 | 2 |
| Турківський | 1 | - | 0 | - | - | - | - |
| Яворівський | 34 | 162 | 256 | 242 | 125 | 51 | 48 |

Продовження табл. 2.4.

| | Ячмінь озимий | | | | | | |
|--------------------------|---------------|-----------|------------|------------|------------|------------|-------------|
| | 1995 | 2000 | 2005 | 2009 | 2010 | 2011 | 2012 |
| Всього по області | 105 | 78 | 222 | 205 | 591 | 524 | 1053 |
| Бродівський | - | - | - | - | - | - | 5 |
| Буський | - | - | - | - | - | 13 | 178 |
| Городоцький | - | - | - | - | 2 | 68 | 2 |
| Дрогобицький | - | - | - | - | 30 | 17 | - |
| Жидачівський | 10 | 13 | 43 | 26 | 73 | 83 | 235 |
| Жовківський | 2 | - | 12 | - | 1 | - | 8 |
| Золочівський | - | 10 | 8 | 2 | 161 | 140 | 184 |
| Кам'янка-Бузький | 17 | - | 3 | 6 | 28 | 34 | 50 |
| Миколаївський | - | 2 | 10 | 63 | 50 | 83 | 40 |
| Мостиський | 4 | 1 | 15 | 49 | 112 | 40 | 112 |
| Перемишлянський | 6 | - | 1 | 12 | 20 | - | 10 |
| Пустомитівський | 12 | 3 | 36 | 5 | 3 | 13 | 72 |
| Радехівський | - | - | - | 9 | 78 | 1 | 29 |
| Самбірський | - | 10 | 47 | - | - | - | - |
| Сколівський | - | - | - | - | - | - | - |
| Сокальський | 7 | 29 | 37 | 23 | 26 | 32 | 112 |
| Старосамбірський | 45 | 1 | 6 | - | - | - | - |
| Стрийський | 2 | 9 | 4 | 10 | 7 | 0 | 0 |
| Турківський | - | - | - | - | - | - | - |
| Яворівський | - | - | - | - | - | - | 16 |

| | Пшениця яра | | | | | | |
|--------------------------|-------------|-------------|-------------|-------------|-------------|-------------|-------------|
| | 1995 | 2000 | 2005 | 2009 | 2010 | 2011 | 2012 |
| Всього по області | 976 | 2841 | 4701 | 5252 | 4660 | 3951 | 3451 |
| м.Львів | - | - | - | - | - | 1 | - |
| Бродівський | - | 16 | 9 | 100 | 116 | 138 | 60 |
| Буський | 5 | 98 | 599 | 657 | 506 | 528 | 163 |
| Городоцький | 30 | 31 | 34 | 73 | 139 | 41 | 6 |
| Дрогобицький | 46 | 2 | 20 | - | - | 28 | - |
| Жидачівський | 168 | 259 | 288 | 226 | 444 | 342 | 263 |
| Жовківський | 68 | 239 | 715 | 604 | 461 | 430 | 695 |
| Золочівський | 16 | 210 | 249 | 609 | 74 | 62 | 111 |
| Кам'янка-Бузький | 26 | 124 | 203 | 344 | 321 | 249 | 315 |
| Миколаївський | 17 | 70 | 77 | 102 | 123 | 115 | 80 |
| Мостиський | 45 | 32 | 87 | 224 | 273 | 364 | 117 |
| Перемишлянський | 18 | 32 | 13 | 14 | 80 | 73 | 125 |
| Пустомитівський | 67 | 69 | 91 | 70 | 76 | 81 | 92 |
| Радехівський | 7 | 25 | 177 | 137 | 78 | 81 | 91 |
| Самбірський | - | 483 | 267 | 272 | 345 | 209 | 223 |
| Сколівський | - | - | - | - | - | - | - |
| Сокальський | 439 | 1004 | 1361 | 1572 | 1351 | 992 | 1017 |
| Старосамбірський | 16 | 19 | 78 | 48 | 56 | 18 | 25 |
| Стрийський | 5 | 93 | 400 | 176 | 204 | 177 | 54 |
| Турківський | 1 | - | - | - | - | - | - |
| Яворівський | 2 | 35 | 33 | 24 | 13 | 22 | 14 |

| | Ячмінь ярий | | | | | | |
|--------------------------|-------------|-------------|-------------|-------------|-------------|-------------|-------------|
| | 1995 | 2000 | 2005 | 2009 | 2010 | 2011 | 2012 |
| Всього по області | 2093 | 3002 | 4023 | 3884 | 4186 | 2940 | 2429 |
| Бродівський | 61 | 131 | 100 | 143 | 162 | 119 | 144 |
| Буський | 275 | 270 | 464 | 644 | 654 | 527 | 296 |
| Городоцький | 80 | 78 | 63 | 173 | 201 | 107 | 73 |
| Дрогобицький | 9 | 6 | 2 | - | - | - | - |
| Жидачівський | 67 | 358 | 267 | 353 | 387 | 239 | 165 |
| Жовківський | 79 | 98 | 203 | 204 | 218 | 239 | 226 |
| Золочівський | 156 | 592 | 460 | 262 | 241 | 166 | 254 |
| Кам'янка-Бузький | 111 | 75 | 354 | 319 | 243 | 54 | 121 |
| Миколаївський | 62 | 37 | 42 | 128 | 125 | 103 | 130 |
| Мостиський | 87 | 56 | 121 | 64 | 82 | 116 | 198 |
| Перемишлянський | 30 | 21 | 13 | 41 | 203 | 311 | 83 |
| Пустомитівський | 164 | 74 | 137 | 108 | 97 | 77 | 27 |
| Радехівський | 190 | 149 | 476 | 381 | 175 | 113 | 102 |
| Самбірський | 52 | 352 | 300 | 105 | 183 | 125 | 139 |
| Сколівський | - | - | - | - | - | - | - |
| Сокальський | 557 | 515 | 797 | 824 | 992 | 491 | 378 |
| Старосамбірський | 48 | 1 | 33 | 19 | 47 | 7 | 23 |
| Стрийський | 48 | 151 | 112 | 111 | 159 | 107 | 60 |
| Турківський | 2 | - | - | - | - | - | - |
| Яворівський | 15 | 38 | 79 | 5 | 17 | 39 | 10 |

| | Овес | | | | | | |
|--------------------------|------------|-------------|-------------|-------------|-------------|-------------|-------------|
| | 1995 | 2000 | 2005 | 2009 | 2010 | 2011 | 2012 |
| Всього по області | 314 | 1832 | 3298 | 3809 | 3390 | 2722 | 3410 |
| м. Львів | - | - | - | 1 | - | - | 0 |
| Бродівський | 1 | 17 | 53 | 158 | 156 | 126 | 114 |
| Буський | 19 | 49 | 288 | 258 | 145 | 141 | 106 |
| Городоцький | 5 | 22 | 62 | 175 | 124 | 112 | 119 |
| Дрогобицький | 30 | 34 | 168 | 142 | 185 | 117 | 107 |
| Жидачівський | 41 | 347 | 384 | 443 | 479 | 349 | 575 |
| Жовківський | 15 | 109 | 307 | 297 | 261 | 159 | 254 |
| Золочівський | 13 | 74 | 164 | 175 | 103 | 92 | 95 |
| Кам'янка-Бузький | 15 | 38 | 75 | 70 | 78 | 58 | 55 |
| Миколаївський | 6 | 31 | 46 | 118 | 114 | 91 | 112 |
| Мостиський | 8 | 66 | 167 | 426 | 298 | 269 | 205 |
| Перемишлянський | 19 | 33 | 33 | 95 | 94 | 48 | 86 |
| Пустомитівський | 31 | 36 | 300 | 329 | 233 | 184 | 215 |
| Радехівський | 13 | 9 | 84 | 25 | 42 | 47 | 37 |
| Самбірський | 15 | 484 | 440 | 373 | 230 | 189 | 386 |
| Сколівський | - | 1 | - | - | - | - | 0 |
| Сокальський | 13 | 139 | 210 | 204 | 161 | 184 | 208 |
| Старосамбірський | 14 | 26 | 84 | 77 | 271 | 130 | 193 |
| Стрийський | 40 | 265 | 280 | 269 | 257 | 301 | 243 |
| Турківський | 5 | 1 | 1 | - | - | 0 | 0 |
| Яворівський | 11 | 51 | 152 | 174 | 159 | 125 | 300 |

| | Кукурудза на зерно | | | | | | |
|--------------------------|--------------------|-----------|------------|-------------|-------------|-------------|-------------|
| | 1995 | 2000 | 2005 | 2009 | 2010 | 2011 | 2012 |
| Всього по області | 10 | 92 | 764 | 1883 | 2156 | 3488 | 2911 |
| м.Львів | - | - | - | 1 | - | - | 0 |
| Бродівський | - | 48 | - | - | 12 | 31 | 6 |
| Буський | - | 13 | 85 | 694 | 950 | 1335 | 1125 |
| Городоцький | 1 | 3 | 2 | 1 | 0 | 51 | 31 |
| Дрогобицький | - | - | - | - | - | - | - |
| Жидачівський | 7 | - | 2 | 1 | 1 | 45 | 96 |
| Жовківський | - | 1 | 1 | 110 | 88 | 120 | 112 |
| Золочівський | - | 6 | 580 | 64 | 58 | - | 100 |
| Кам'янка-Бузький | - | 1 | 10 | 215 | 172 | 332 | 252 |
| Миколаївський | - | 2 | 2 | - | - | 420 | 340 |
| Мостиський | - | 3 | 18 | 250 | 151 | 401 | 1 |
| Перемишлянський | - | 1 | 50 | 127 | - | - | - |
| Пустомитівський | 1 | 1 | - | - | - | 7 | 4 |
| Радехівський | - | 3 | - | 389 | 695 | 449 | 411 |
| Самбірський | - | 3 | 10 | 1 | 1 | 1 | 292 |
| Сколівський | - | - | - | - | - | - | - |
| Сокальський | 1 | - | 2 | 28 | 27 | 158 | 70 |
| Старосамбірський | - | - | - | - | - | - | - |
| Стрийський | - | 3 | 2 | 1 | 1 | 138 | 71 |
| Турківський | - | - | - | - | - | - | - |
| Яворівський | - | 4 | - | 1 | - | 0 | - |

| | Гречка | | | | | | |
|--------------------------|------------|-------------|-------------|-------------|-------------|-------------|-------------|
| | 1995 | 2000 | 2005 | 2009 | 2010 | 2011 | 2012 |
| Всього по області | 270 | 1728 | 1968 | 1969 | 1399 | 1894 | 2217 |
| м.Львів | - | - | - | - | - | - | - |
| Бродівський | 9 | 66 | 58 | 115 | 71 | 56 | 96 |
| Буський | 11 | 42 | 86 | 94 | 98 | 157 | 67 |
| Городоцький | 1 | 118 | 45 | - | 10 | 50 | 44 |
| Дрогобицький | - | 1 | 2 | - | - | - | - |
| Жидачівський | 19 | 199 | 218 | 267 | 214 | 236 | 235 |
| Жовківський | 14 | 148 | 218 | 50 | 81 | 51 | 70 |
| Золочівський | 35 | 241 | 211 | 271 | 107 | 137 | 212 |
| Кам'янка-Бузький | 42 | 142 | 128 | 66 | 54 | 134 | 468 |
| Миколаївський | 7 | 32 | 26 | 545 | 130 | 117 | 109 |
| Мостиський | 13 | 14 | 49 | 76 | 51 | 78 | 140 |
| Перемишлянський | 19 | 37 | 30 | 50 | 80 | 52 | 111 |
| Пустомитівський | 18 | 76 | 86 | 53 | 64 | 85 | 52 |
| Радехівський | 6 | 66 | 120 | 18 | 74 | 60 | 35 |
| Самбірський | - | 44 | 80 | 11 | - | 28 | 48 |
| Сколівський | - | - | - | - | - | - | - |
| Сокальський | 58 | 259 | 174 | 74 | 165 | 75 | 50 |
| Старосамбірський | 11 | 30 | 6 | 97 | 82 | 381 | 248 |
| Стрийський | - | 161 | 356 | 107 | 109 | 104 | 154 |
| Турківський | - | - | - | - | - | - | - |
| Яворівський | 7 | 52 | 75 | 75 | 9 | 93 | 78 |

| | Зернобобові культури | | | | | | |
|--------------------------|----------------------|------------|------------|------------|------------|------------|------------|
| | 1995 | 2000 | 2005 | 2009 | 2010 | 2011 | 2012 |
| Всього по області | 60 | 297 | 634 | 694 | 419 | 765 | 300 |
| Бродівський | - | - | 6 | 4 | 14 | 6 | - |
| Буський | - | - | 21 | 200 | 117 | 100 | - |
| Городоцький | 11 | - | 1 | 10 | - | - | 1 |
| Дрогобицький | - | - | - | - | 6 | - | - |
| Жидачівський | 2 | 10 | 9 | 46 | 53 | 119 | 112 |
| Жовківський | - | 9 | 127 | - | 10 | 1 | 0 |
| Золочівський | 3 | 6 | 150 | 117 | 9 | 2 | 9 |
| Кам'янка-Бузький | 10 | 2 | 20 | 113 | 29 | 25 | 3 |
| Миколаївський | - | 13 | - | 4 | - | 0 | 15 |
| Мостиський | 1 | 16 | 27 | 8 | 14 | 20 | 20 |
| Перемишлянський | 1 | 5 | 31 | - | - | 5 | 5 |
| Пустомитівський | 15 | 15 | 40 | 13 | 31 | 78 | 18 |
| Радехівський | 2 | 9 | 45 | 12 | 22 | 39 | 22 |
| Самбірський | - | 89 | 78 | 33 | 23 | 325 | 25 |
| Сколівський | 1 | - | - | - | - | - | - |
| Сокальський | 7 | 52 | 73 | 44 | 21 | 23 | 22 |
| Старосамбірський | 3 | - | 5 | 43 | 32 | 20 | 23 |
| Стрийський | - | 51 | 0 | 47 | 36 | - | 24 |
| Турківський | - | - | - | - | - | - | - |
| Яворівський | 3 | 20 | 1 | - | 2 | 2 | 1 |

| | Льон-довгунець | | | | | | |
|--------------------------|----------------|------------|------------|-----------|------|------|------|
| | 1995 | 2000 | 2005 | 2009 | 2010 | 2011 | 2012 |
| Всього по області | 14 | 351 | 476 | 43 | - | - | - |
| Бродівський | - | - | 15 | - | - | - | - |
| Буський | - | - | - | - | - | - | - |
| Городоцький | - | - | - | - | - | - | - |
| Дрогобицький | - | - | - | - | - | - | - |
| Жидачівський | - | - | - | - | - | - | - |
| Жовківський | 3 | - | 49 | - | - | - | - |
| Золочівський | - | - | - | - | - | - | - |
| Кам'янка-Бузький | 2 | 20 | 255 | - | - | - | - |
| Миколаївський | - | - | - | - | - | - | - |
| Мостиський | 2 | - | - | - | - | - | - |
| Перемишлянський | - | 21 | - | - | - | - | - |
| Пустомитівський | - | - | - | - | - | - | - |
| Радехівський | - | - | - | - | - | - | - |
| Самбірський | - | 204 | 157 | - | - | - | - |
| Сколівський | - | - | - | - | - | - | - |
| Сокальський | 3 | - | - | - | - | - | - |
| Старосамбірський | 4 | - | - | 43 | - | - | - |
| Стрийський | - | 20 | - | - | - | - | - |
| Турківський | - | - | - | - | - | - | - |
| Яворівський | - | 86 | - | - | - | - | - |

| | Цукрові буряки (фабричні) | | | | | | |
|--------------------------|---------------------------|-------------|-------------|-------------|-------------|-------------|-------------|
| | 1995 | 2000 | 2005 | 2009 | 2010 | 2011 | 2012 |
| Всього по області | 1684 | 1929 | 1811 | 1381 | 1799 | 1332 | 1425 |
| Бродівський | 27 | 26 | - | - | - | 10 | 23 |
| Буський | 160 | 126 | 139 | 26 | 86 | 187 | 210 |
| Городоцький | 65 | 22 | 1 | - | - | - | - |
| Дрогобицький | 17 | 4 | - | - | - | - | - |
| Жидачівський | 189 | 360 | 198 | - | 1 | - | - |
| Жовківський | 65 | 15 | 50 | - | 2 | 8 | 6 |
| Золочівський | 79 | 79 | 128 | - | - | - | - |
| Кам'янка-Бузький | 90 | 114 | 122 | 1 | 120 | 145 | 155 |
| Миколаївський | 30 | 13 | 20 | - | - | - | - |
| Мостиський | 67 | 40 | 16 | - | - | - | - |
| Перемишлянський | 32 | 11 | 20 | 27 | 40 | - | - |
| Пустомитівський | 89 | 9 | 43 | - | - | 0 | - |
| Радехівський | 80 | 51 | 283 | 739 | 526 | 85 | 273 |
| Самбірський | 18 | 285 | 68 | - | - | - | - |
| Сколівський | - | - | - | - | - | - | - |
| Сокальський | 601 | 748 | 717 | 588 | 1024 | 897 | 758 |
| Старосамбірський | 40 | 4 | 6 | - | - | - | - |
| Стрийський | 24 | 2 | - | - | - | - | - |
| Турківський | - | - | - | - | - | - | - |
| Яворівський | 11 | 20 | - | - | - | - | - |

| | Картопля | | | | | | |
|--------------------------|------------|------------|------------|------------|------------|------------|------------|
| | 1995 | 2000 | 2005 | 2009 | 2010 | 2011 | 2012 |
| Всього по області | 401 | 639 | 454 | 479 | 613 | 671 | 829 |
| м.Львів | - | - | - | - | - | 0 | 0 |
| Бродівський | 7 | 5 | 8 | 1 | 1 | 4 | 7 |
| Буський | 18 | 23 | 23 | 26 | 44 | 69 | 94 |
| Городоцький | 30 | 29 | 11 | 5 | 5 | 3 | 9 |
| Дрогобицький | 11 | 14 | 3 | 6 | 8 | 10 | 16 |
| Жидачівський | 34 | 46 | 38 | 54 | 89 | 140 | 147 |
| Жовківський | 29 | 166 | 119 | 90 | 112 | 121 | 131 |
| Золочівський | 17 | 15 | 7 | 5 | 6 | 10 | 9 |
| Кам'янка-Бузький | 21 | 31 | 13 | 10 | 12 | 14 | 19 |
| Миколаївський | 7 | 11 | 5 | 6 | 8 | 12 | 23 |
| Мостиський | 16 | 30 | 28 | 23 | 33 | 34 | 43 |
| Перемишлянський | 8 | 8 | 3 | 8 | 8 | 6 | 6 |
| Пустомитівський | 57 | 77 | 52 | 119 | 143 | 90 | 133 |
| Радехівський | 15 | 15 | 5 | 5 | 7 | 5 | 4 |
| Самбірський | 6 | 25 | 5 | 8 | 3 | 1 | 1 |
| Сколівський | 7 | 2 | 2 | 1 | 1 | 1 | 1 |
| Сокальський | 40 | 43 | 31 | 15 | 16 | 15 | 45 |
| Старосамбірський | 26 | 31 | 31 | 34 | 41 | 52 | 46 |
| Стрийський | 24 | 40 | 46 | 37 | 43 | 38 | 41 |
| Турківський | 8 | 3 | 1 | - | 0 | 1 | 0 |
| Яворівський | 20 | 25 | 23 | 26 | 33 | 45 | 54 |

| | Овочі | | | | | | |
|--------------------------|------------|------------|------------|------------|------------|------------|------------|
| | 1995 | 2000 | 2005 | 2009 | 2010 | 2011 | 2012 |
| Всього по області | 215 | 645 | 598 | 590 | 546 | 785 | 651 |
| м.Львів | - | 1 | - | - | - | 0 | - |
| Бродівський | 6 | 49 | 38 | - | 3 | 133 | 104 |
| Буський | 3 | 47 | 171 | 15 | 13 | 27 | 44 |
| Городоцький | 14 | 38 | 7 | 5 | 5 | 5 | 2 |
| Дрогобицький | 1 | 15 | 2 | 7 | 7 | 8 | 10 |
| Жидачівський | 13 | 32 | 16 | 142 | 170 | 150 | 126 |
| Жовківський | 25 | 128 | 124 | 109 | 110 | 152 | 144 |
| Золочівський | 2 | 25 | 20 | 4 | 1 | 7 | 4 |
| Кам'янка-Бузький | 1 | 13 | 78 | 29 | 74 | 91 | 37 |
| Миколаївський | 7 | 17 | 3 | 95 | 6 | 12 | 6 |
| Мостиський | 7 | 36 | 26 | 19 | 22 | 17 | 13 |
| Перемишлянський | 1 | 15 | 1 | 1 | 3 | 2 | 21 |
| Пустомитівський | 89 | 123 | 66 | 116 | 91 | 107 | 78 |
| Радехівський | 1 | 2 | 1 | - | 1 | 1 | 0 |
| Самбірський | 1 | 17 | 1 | - | 0 | 0 | 0 |
| Сколівський | 1 | - | - | - | 0 | 0 | 0 |
| Сокальський | 21 | 9 | 5 | 6 | 5 | 9 | 11 |
| Старосамбірський | 7 | 34 | 17 | 22 | 19 | 27 | 16 |
| Стрийський | 11 | 33 | 7 | 7 | 8 | 11 | 9 |
| Турківський | 2 | 1 | - | - | - | - | - |
| Яворівський | 2 | 10 | 15 | 13 | 8 | 26 | 26 |

| | У тому числі капуста всяка | | | | | | |
|--------------------------|----------------------------|------------|------------|------------|------------|------------|------------|
| | 1995 | 2000 | 2005 | 2009 | 2010 | 2011 | 2012 |
| Всього по області | 129 | 199 | 165 | 260 | 181 | 211 | 190 |
| Львів | - | - | - | - | - | 0 | - |
| Бродівський | 2 | 1 | 2 | - | - | - | 1 |
| Буський | 1 | 7 | 2 | 3 | 4 | 8 | 17 |
| Городоцький | 11 | 17 | 3 | 2 | 2 | 3 | 1 |
| Дрогобицький | 1 | 2 | - | 4 | 5 | 5 | 7 |
| Жидачівський | 7 | 10 | 7 | 38 | 44 | 36 | 18 |
| Жовківський | 17 | 53 | 45 | 52 | 49 | 75 | 62 |
| Золочівський | 1 | 5 | 6 | - | - | 0 | 0 |
| Кам'янка-Бузький | 1 | 4 | 46 | 1 | 17 | 15 | 9 |
| Миколаївський | 7 | 13 | 1 | 93 | 4 | 8 | 5 |
| Мостиський | 6 | 21 | 14 | 5 | 13 | 9 | 6 |
| Перемишлянський | 1 | 1 | - | - | - | - | 13 |
| Пустомитівський | 51 | 37 | 20 | 42 | 28 | 26 | 30 |
| Радехівський | - | - | - | - | - | 0 | 0 |
| Самбірський | - | 9 | - | - | - | 0 | 0 |
| Сколівський | - | - | - | - | - | 0 | 0 |
| Сокальський | 12 | 2 | 3 | 3 | 2 | 1 | 1 |
| Старосамбірський | 5 | 8 | 5 | 6 | 5 | 7 | 3 |
| Стрийський | 4 | 6 | 1 | 3 | 4 | 4 | 3 |
| Турківський | 1 | - | - | - | - | - | - |
| Яворівський | 1 | 3 | 10 | 8 | 4 | 14 | 14 |

| | Кормові коренеплоди | | | | | | |
|--------------------------|---------------------|------------|-----------|-----------|-----------|-----------|-----------|
| | 1995 | 2000 | 2005 | 2009 | 2010 | 2011 | 2012 |
| Всього по області | 136 | 214 | 59 | 26 | 18 | 16 | 10 |
| м.Львів | - | - | - | - | - | 0 | 0 |
| Бродівський | 1 | 4 | - | - | - | - | - |
| Буський | 6 | 11 | 2 | - | - | 0 | 1 |
| Городоцький | 8 | 6 | 5 | 1 | 1 | 0 | 0 |
| Дрогобицький | 2 | 3 | 1 | - | - | - | - |
| Жидачівський | 7 | 26 | 7 | 7 | 2 | 1 | 1 |
| Жовківський | 12 | 13 | 6 | 2 | 2 | 1 | 1 |
| Золочівський | 6 | 14 | 3 | 2 | 1 | 1 | 1 |
| Кам'янка-Бузький | 8 | 4 | 2 | 2 | 1 | 1 | 1 |
| Миколаївський | 2 | 6 | - | - | - | 1 | - |
| Мостиський | 5 | 9 | 2 | 2 | 2 | 2 | 1 |
| Перемишлянський | 3 | - | - | - | - | - | - |
| Пустомитівський | 26 | 15 | 2 | - | 2 | 1 | - |
| Радехівський | 9 | 15 | 2 | 5 | 2 | 1 | 2 |
| Самбірський | - | 10 | 2 | - | - | 0 | - |
| Сколівський | - | - | - | - | - | 0 | 0 |
| Сокальський | 28 | 57 | 20 | 3 | 3 | 7 | 2 |
| Старосамбірський | 3 | 3 | 3 | - | - | 0 | - |
| Стрийський | 7 | 7 | 2 | 1 | 1 | 0 | 0 |
| Турківський | 1 | 1 | - | - | - | 0 | 0 |
| Яворівський | 2 | 10 | - | 1 | 1 | 0 | 0 |

| | Кукурудза на силос, зелений корм, сінаж | | | | | | |
|--------------------------|---|------------|------------|------------|------------|------------|------------|
| | 1995 | 2000 | 2005 | 2009 | 2010 | 2011 | 2012 |
| Всього по області | 56 | 604 | 670 | 568 | 474 | 867 | 666 |
| Бродівський | 6 | 3 | 1 | 1 | 5 | 4 | 2 |
| Буський | 1 | 24 | 20 | 5 | 4 | 13 | 13 |
| Городоцький | 5 | 2 | - | - | - | 3 | 3 |
| Дрогобицький | - | - | - | - | 10 | 70 | 90 |
| Жидачівський | 3 | 87 | 113 | 174 | 177 | 270 | 240 |
| Жовківський | 12 | 22 | 210 | 241 | 210 | 175 | 178 |
| Золочівський | 6 | 43 | - | - | - | - | - |
| Кам'янка-Бузький | 2 | 47 | - | - | - | 138 | - |
| Миколаївський | 1 | 7 | 11 | 5 | - | 30 | - |
| Мостиський | 1 | - | - | 3 | - | - | - |
| Перемишлянський | 1 | 2 | - | - | - | - | - |
| Пустомитівський | 4 | 9 | 12 | - | - | - | - |
| Радехівський | 3 | 3 | - | 2 | - | 1 | - |
| Самбірський | 1 | 220 | - | - | - | 30 | 28 |
| Сколівський | - | - | - | - | - | - | - |
| Сокальський | 3 | 75 | 301 | 113 | 44 | 69 | 63 |
| Старосамбірський | - | - | - | - | - | - | - |
| Стрийський | 6 | 39 | 1 | 24 | 24 | 64 | 49 |
| Турківський | - | - | - | - | - | - | - |
| Яворівський | 1 | 21 | 1 | - | 0 | 0 | - |

2.5. Валові збори сільськогосподарських культур у фермерських господарствах

(центнерів)

| | Всього зернових і зернобобових культур (у вазі після доробки) | | | | | | |
|--------------------------|--|---------------|---------------|---------------|---------------|---------------|---------------|
| | 1995 | 2000 | 2005 | 2009 | 2010 | 2011 | 2012 |
| Всього по області | 168032 | 266600 | 664025 | 859408 | 725518 | 948024 | 894931 |
| м.Львів | - | - | 40 | 44 | 24 | 18 | 11 |
| Бродівський | 3216 | 4675 | 6332 | 17194 | 13533 | 14709 | 11830 |
| Буський | 18511 | 16985 | 81847 | 139264 | 130075 | 228589 | 176398 |
| Городоцький | 7010 | 4375 | 11114 | 16314 | 11412 | 19529 | 15074 |
| Дрогобицький | 2050 | 1442 | 4270 | 5809 | 3168 | 3454 | 1776 |
| Жидачівський | 16029 | 24856 | 54148 | 53969 | 31641 | 70704 | 91014 |
| Жовківський | 9025 | 21381 | 62402 | 52179 | 41498 | 54013 | 54236 |
| Золочівський | 9358 | 23796 | 91546 | 104010 | 52052 | 53836 | 79918 |
| Кам'янка-Бузький | 10399 | 8842 | 30271 | 48665 | 34732 | 51289 | 48529 |
| Миколаївський | 3172 | 2492 | 6451 | 14118 | 54719 | 45464 | 32848 |
| Мостиський | 6953 | 7204 | 22430 | 44539 | 25677 | 73177 | 50838 |
| Перемишлянський | 3423 | 5121 | 3349 | 20430 | 12311 | 23376 | 18565 |
| Пустомитівський | 9647 | 5994 | 27135 | 19380 | 11025 | 16460 | 17276 |
| Радехівський | 8493 | 5143 | 39740 | 72645 | 116389 | 43506 | 46237 |
| Самбірський | 5031 | 41449 | 34398 | 31477 | 23578 | 28564 | 36222 |
| Сколівський | 3 | 10 | - | - | - | - | 5 |
| Сокальський | 43602 | 63191 | 137958 | 147500 | 120512 | 134733 | 122675 |
| Старосамбірський | 5932 | 3270 | 11055 | 23441 | 12968 | 21970 | 24193 |
| Стрийський | 3983 | 18634 | 28114 | 38149 | 24628 | 54566 | 54508 |
| Турківський | 131 | 9 | 21 | - | - | 1 | 6 |
| Яворівський | 2064 | 7731 | 11404 | 10281 | 5576 | 10066 | 12772 |

| | У тому числі пшениці озимої | | | | | | |
|--------------------------|-----------------------------|---------------|---------------|---------------|---------------|---------------|---------------|
| | 1995 | 2000 | 2005 | 2009 | 2010 | 2011 | 2012 |
| Всього по області | 81680 | 132111 | 332000 | 483657 | 380153 | 473300 | 456411 |
| м.Львів | - | - | 40 | - | 24 | - | - |
| Бродівський | 1525 | 1870 | 2980 | 8204 | 6663 | 5350 | 5944 |
| Буський | 10472 | 9020 | 41305 | 64232 | 50961 | 98376 | 75355 |
| Городоцький | 3234 | 2125 | 5440 | 8162 | 5652 | 8285 | 9093 |
| Дрогобицький | 856 | 608 | 815 | 3303 | 1490 | 1599 | 726 |
| Жидачівський | 7728 | 13102 | 32371 | 33009 | 13802 | 38226 | 41226 |
| Жовківський | 4453 | 11001 | 34039 | 26008 | 24551 | 28656 | 22342 |
| Золочівський | 4314 | 8425 | 30490 | 65086 | 30108 | 34773 | 47127 |
| Кам'янка-Бузький | 5513 | 5269 | 11520 | 20566 | 12871 | 20942 | 20685 |
| Миколаївський | 761 | 1072 | 1917 | 6572 | 46771 | 7753 | 7988 |
| Мостиський | 2731 | 4090 | 12862 | 24444 | 7905 | 27078 | 33654 |
| Перемишлянський | 1733 | 3667 | 2192 | 9434 | 5222 | 13085 | 8357 |
| Пустомитівський | 5046 | 3408 | 12987 | 8195 | 5062 | 7254 | 6922 |
| Радохівський | 3828 | 2614 | 23687 | 44052 | 56787 | 15794 | 11206 |
| Самбірський | 3426 | 23223 | 15855 | 15407 | 12848 | 18525 | 18716 |
| Сколівський | - | - | - | - | - | - | - |
| Сокальський | 19761 | 28200 | 81936 | 95979 | 73319 | 93614 | 85029 |
| Старосамбірський | 3320 | 1730 | 5971 | 19863 | 7814 | 16681 | 17230 |
| Стрийський | 2021 | 10430 | 12198 | 27173 | 16261 | 32739 | 40128 |
| Турківський | 56 | 2 | 6 | - | - | - | - |
| Яворівський | 902 | 2255 | 3389 | 3968 | 2042 | 4570 | 4683 |

Продовження табл. 2.5.

| | Жита озимого | | | | | | |
|--------------------------|--------------|--------------|--------------|--------------|--------------|--------------|--------------|
| | 1995 | 2000 | 2005 | 2009 | 2010 | 2011 | 2012 |
| Всього по області | 9821 | 19661 | 42313 | 32182 | 14713 | 17088 | 21439 |
| Бродівський | 238 | 145 | 770 | 947 | 739 | 380 | 390 |
| Буський | 456 | 939 | 4941 | 2378 | 973 | 347 | 2381 |
| Городоцький | 956 | 278 | 2267 | 623 | 264 | 370 | 901 |
| Дрогобицький | 408 | 404 | 202 | 831 | 133 | 90 | 90 |
| Жидачівський | 580 | 2308 | 3406 | 1670 | 49 | 1708 | 4471 |
| Жовківський | 215 | 895 | 4192 | 3343 | 1322 | 2863 | 1853 |
| Золочівський | 402 | 419 | 4406 | 2067 | 762 | 965 | 321 |
| Кам'янка-Бузький | 1270 | 583 | 5781 | 4561 | 1901 | 507 | 419 |
| Миколаївський | 38 | 243 | 755 | 1652 | 1121 | 1525 | 3010 |
| Мостиський | 768 | 839 | 1462 | 3373 | 925 | 1985 | 2252 |
| Перемишлянський | 257 | 290 | 105 | 384 | 125 | 17 | 109 |
| Пустомитівський | 482 | 866 | 2894 | 3218 | 1860 | 1956 | 1252 |
| Радехівський | 661 | 160 | 449 | 1402 | 1597 | 499 | 426 |
| Самбірський | 150 | 4201 | 1925 | 1788 | 1330 | 537 | 1308 |
| Сколівський | - | - | - | - | - | - | - |
| Сокальський | 1947 | 2348 | 3091 | 797 | 847 | 2000 | 1068 |
| Старосамбірський | 264 | 349 | 90 | 146 | - | 150 | 273 |
| Стрийський | 81 | 1585 | 1927 | 52 | 1 | 93 | 24 |
| Турківський | 7 | - | 3 | - | - | - | - |
| Яворівський | 641 | 2809 | 3647 | 2950 | 764 | 1096 | 891 |

| | Ячменю озимого | | | | | | |
|--------------------------|----------------|-------------|-------------|-------------|--------------|--------------|--------------|
| | 1995 | 2000 | 2005 | 2009 | 2010 | 2011 | 2012 |
| Всього по області | 1792 | 1198 | 4142 | 4550 | 14112 | 21658 | 39575 |
| Бродівський | - | - | - | - | - | - | 118 |
| Буський | - | - | - | - | - | 433 | 7298 |
| Городоцький | - | - | - | - | 36 | 3269 | 46 |
| Дрогобицький | 233 | - | - | - | 210 | 157 | - |
| Жидачівський | 72 | 249 | 852 | 627 | 1191 | 2807 | 9491 |
| Жовківський | - | - | 196 | - | 1 | - | 144 |
| Золочівський | 388 | 277 | 117 | 74 | 7804 | 9750 | 10350 |
| Кам'янка-Бузький | - | - | 50 | 135 | 746 | 1702 | 2088 |
| Миколаївський | 121 | 4 | 290 | 966 | 570 | 1884 | 853 |
| Мостиський | 57 | 13 | 355 | 876 | 1201 | 521 | 3368 |
| Перемишлянський | - | - | 10 | 398 | - | - | 437 |
| Пустомитівський | - | 15 | 588 | 150 | 34 | 250 | 1583 |
| Радехівський | - | - | - | 236 | 1872 | 27 | 763 |
| Самбірський | - | 60 | 461 | - | - | - | - |
| Сколівський | - | - | - | - | - | - | - |
| Сокальський | 81 | 398 | 877 | 945 | 393 | 849 | 2736 |
| Старосамбірський | 781 | 30 | 196 | 5 | - | - | - |
| Стрийський | 59 | 152 | 150 | 138 | 54 | 9 | 3 |
| Турківський | - | - | - | - | - | - | - |
| Яворівський | - | - | - | - | - | - | 297 |

| | Пшениці ярої | | | | | | |
|--------------------------|--------------|--------------|--------------|---------------|--------------|--------------|--------------|
| | 1995 | 2000 | 2005 | 2009 | 2010 | 2011 | 2012 |
| Всього по області | 22046 | 37146 | 94991 | 109043 | 78614 | 97832 | 79708 |
| м.Львів | - | - | - | - | - | 18 | - |
| Бродівський | - | 249 | 227 | 1741 | 1459 | 2509 | 1093 |
| Буський | 189 | 2095 | 14630 | 13936 | 10293 | 16241 | 4277 |
| Городоцький | 877 | 325 | 750 | 1152 | 1605 | 763 | 91 |
| Дрогобицький | 438 | 18 | 373 | - | - | 256 | - |
| Жидачівський | 4195 | 1938 | 5522 | 3106 | 4909 | 6758 | 6202 |
| Жовківський | 1470 | 4528 | 13287 | 11762 | 7706 | 11677 | 16687 |
| Золочівський | 642 | 2551 | 6559 | 21555 | 2102 | 2017 | 3407 |
| Кам'янка-Бузький | 685 | 1105 | 3400 | 6832 | 5246 | 6098 | 8700 |
| Миколаївський | 543 | 463 | 1646 | 1140 | 2183 | 2565 | 968 |
| Мостиський | 1150 | 394 | 1704 | 3457 | 3085 | 14505 | 2185 |
| Перемишлянський | 483 | 233 | 151 | 288 | 1559 | 1360 | 4416 |
| Пустомитівський | 1225 | 492 | 1070 | 1211 | 956 | 1445 | 2007 |
| Радехівський | 132 | 312 | 3718 | 2695 | 1574 | 1857 | 1943 |
| Самбірський | - | 3722 | 3550 | 6951 | 5063 | 3848 | 5909 |
| Сколівський | - | - | - | - | - | - | - |
| Сокальський | 9583 | 17265 | 28906 | 28471 | 27095 | 20814 | 19338 |
| Старосамбірський | 275 | 310 | 2302 | 685 | 683 | 247 | 493 |
| Стрийський | 130 | 706 | 6678 | 3627 | 2834 | 4287 | 1579 |
| Турківський | 6 | - | - | - | - | - | - |
| Яворівський | 23 | 440 | 518 | 434 | 262 | 567 | 413 |

| | Ячменю ярого | | | | | | |
|--------------------------|--------------|--------------|--------------|--------------|--------------|--------------|--------------|
| | 1995 | 2000 | 2005 | 2009 | 2010 | 2011 | 2012 |
| Всього по області | 43656 | 37577 | 76147 | 78139 | 61721 | 66317 | 57681 |
| Бродівський | 1367 | 1051 | 1240 | 2581 | 2185 | 2188 | 1944 |
| Буський | 6931 | 3332 | 10768 | 14987 | 12590 | 14858 | 8900 |
| Городоцький | 1671 | 584 | 1252 | 3354 | 2539 | 2355 | 1341 |
| Дрогобицький | 43 | 54 | 27 | - | - | - | - |
| Жидачівський | 1494 | 3066 | 4245 | 7686 | 6053 | 8194 | 5632 |
| Жовківський | 2370 | 1950 | 2824 | 3428 | 2085 | 3215 | 2282 |
| Золочівський | 3463 | 9478 | 9673 | 7367 | 4331 | 3879 | 8545 |
| Кам'янка-Бузький | 2028 | 707 | 6600 | 5507 | 1305 | 868 | 2419 |
| Миколаївський | 1654 | 423 | 557 | 1678 | 1721 | 1727 | 3521 |
| Мостиський | 1852 | 655 | 2189 | 953 | 930 | 2810 | 4073 |
| Перемишлянський | 473 | 332 | 185 | 594 | 4359 | 7513 | 2804 |
| Пустомитівський | 2058 | 526 | 2097 | 1863 | 844 | 1114 | 564 |
| Радехівський | 3665 | 1626 | 9569 | 8880 | 2641 | 1867 | 2164 |
| Самбірський | 1088 | 2837 | 4379 | 1724 | 1991 | 2101 | 2720 |
| Сколівський | - | - | - | - | - | - | - |
| Сокальський | 11441 | 9216 | 16751 | 15577 | 14796 | 9166 | 8120 |
| Старосамбірський | 960 | 5 | 1005 | 270 | 576 | 218 | 413 |
| Стрийський | 851 | 1168 | 1643 | 1607 | 2350 | 3420 | 1969 |
| Турківський | 16 | - | - | - | - | - | - |
| Яворівський | 231 | 567 | 1143 | 83 | 425 | 824 | 270 |

Продовження табл. 2.5.

| | Вівса | | | | | | |
|--------------------------|-------------|--------------|--------------|--------------|--------------|--------------|--------------|
| | 1995 | 2000 | 2005 | 2009 | 2010 | 2011 | 2012 |
| Всього по області | 6363 | 23550 | 54340 | 56904 | 35222 | 47420 | 63632 |
| м.Львів | - | - | - | 23 | - | - | 5 |
| Бродівський | 34 | 160 | 748 | 2975 | 1607 | 2236 | 1742 |
| Буський | 403 | 730 | 5156 | 5466 | 2466 | 2358 | 2047 |
| Городоцький | 123 | 305 | 1165 | 2968 | 1288 | 2064 | 1992 |
| Дрогобицький | 305 | 349 | 2835 | 1675 | 1317 | 1352 | 960 |
| Жидачівський | 1292 | 3051 | 6484 | 5408 | 3978 | 6241 | 13383 |
| Жовківський | 410 | 1235 | 4883 | 4484 | 2910 | 2437 | 4386 |
| Золочівський | 322 | 1118 | 2655 | 1869 | 920 | 1506 | 1385 |
| Кам'янка-Бузький | 213 | 610 | 1144 | 1157 | 872 | 418 | 814 |
| Миколаївський | 120 | 215 | 1026 | 1351 | 1611 | 2015 | 1820 |
| Мостиський | 227 | 794 | 2944 | 6329 | 3323 | 5140 | 3771 |
| Перемишлянський | 313 | 339 | 409 | 1491 | 754 | 956 | 1270 |
| Пустомитівський | 511 | 375 | 5972 | 4239 | 1776 | 2610 | 3477 |
| Радехівський | 141 | 75 | 1335 | 455 | 473 | 529 | 449 |
| Самбірський | 367 | 6151 | 6542 | 5204 | 2225 | 2925 | 7044 |
| Сколівський | - | 10 | - | - | - | - | 5 |
| Сокальський | 318 | 3062 | 3826 | 4001 | 2171 | 3767 | 3966 |
| Старосамбірський | 185 | 529 | 1425 | 1090 | 2828 | 2428 | 3207 |
| Стрийський | 841 | 3387 | 3593 | 4212 | 2703 | 6151 | 6297 |
| Турківський | 46 | 7 | 12 | - | - | 1 | 6 |
| Яворівський | 192 | 1048 | 2186 | 2507 | 2000 | 2286 | 5606 |

| | Кукурудзи на зерно | | | | | | |
|--------------------------|--------------------|-------------|--------------|--------------|---------------|---------------|---------------|
| | 1995 | 2000 | 2005 | 2009 | 2010 | 2011 | 2012 |
| Всього по області | 427 | 2183 | 40171 | 76904 | 128576 | 203662 | 151555 |
| м.Львів | - | - | - | 21 | - | - | 6 |
| Бродівський | - | 910 | - | - | 300 | 1615 | 40 |
| Буський | - | 568 | 4236 | 36112 | 50284 | 94590 | 75698 |
| Городоцький | 15 | 84 | 12 | 55 | 2 | 2086 | 1253 |
| Дрогобицький | - | - | - | - | - | - | - |
| Жидачівський | 335 | 5 | 16 | 65 | 5 | 1910 | 5331 |
| Жовківський | - | 33 | 4 | 2552 | 2640 | 4693 | 4605 |
| Золочівський | - | 243 | 33968 | 2180 | 5280 | - | 6490 |
| Кам'янка-Бузький | - | 8 | 740 | 8350 | 10966 | 19736 | 11532 |
| Миколаївський | - | 32 | 34 | - | - | 27300 | 13458 |
| Мостиський | - | 120 | 306 | 4518 | 8045 | 19631 | 19 |
| Перемишлянський | - | - | - | 7620 | - | - | - |
| Пустомитівський | 22 | 10 | 400 | - | 5 | 82 | 180 |
| Радехівський | - | 73 | - | 14525 | 50619 | 22012 | 28682 |
| Самбірський | - | - | 315 | 70 | 20 | 45 | 42 |
| Сколівський | - | - | - | - | - | - | - |
| Сокальський | 55 | - | 88 | 785 | 400 | 3510 | 1718 |
| Старосамбірський | - | - | - | - | - | - | - |
| Стрийський | - | 67 | 52 | 11 | 10 | 6447 | 2501 |
| Турківський | - | - | - | - | - | - | - |
| Яворівський | - | 30 | - | 40 | - | 5 | - |

| | Гречки | | | | | | |
|--------------------------|-------------|--------------|--------------|-------------|-------------|--------------|--------------|
| | 1995 | 2000 | 2005 | 2009 | 2010 | 2011 | 2012 |
| Всього по області | 1307 | 10099 | 10214 | 9180 | 7394 | 14259 | 17659 |
| м.Львів | - | - | - | - | - | - | - |
| Бродівський | 52 | 290 | 351 | 703 | 447 | 397 | 559 |
| Буський | 60 | 301 | 420 | 653 | 461 | 847 | 442 |
| Городоцький | 12 | 671 | 228 | - | 25 | 336 | 338 |
| Дрогобицький | - | 9 | 18 | - | - | - | - |
| Жидачівський | 101 | 799 | 1165 | 1800 | 777 | 1971 | 2484 |
| Жовківський | 35 | 1416 | 789 | 111 | 195 | 397 | 526 |
| Золочівський | 180 | 1211 | 1115 | 1513 | 730 | 922 | 2185 |
| Кам'янка-Бузький | 161 | 510 | 943 | 287 | 370 | 1018 | 1798 |
| Миколаївський | 56 | 38 | 226 | 713 | 739 | 691 | 980 |
| Мостиський | 98 | 146 | 259 | 524 | 137 | 1269 | 1375 |
| Перемишлянський | 103 | 190 | 129 | 221 | 292 | 335 | 1102 |
| Пустомитівський | 51 | 301 | 424 | 346 | 315 | 898 | 953 |
| Радехівський | 33 | 256 | 496 | 112 | 589 | 390 | 179 |
| Самбірський | - | 352 | 292 | 52 | - | 267 | 193 |
| Сколівський | - | - | - | - | - | - | - |
| Сокальський | 209 | 1988 | 928 | 469 | 1258 | 737 | 475 |
| Старосамбірський | 110 | 317 | 56 | 617 | 630 | 1684 | 1664 |
| Стрийський | - | 796 | 1872 | 760 | 368 | 1420 | 1817 |
| Турківський | - | - | - | - | - | - | - |
| Яворівський | 46 | 508 | 503 | 299 | 61 | 680 | 589 |

Продовження табл. 2.5.

| | Зернобобових культур | | | | | | |
|--------------------------|----------------------|-------------|-------------|-------------|-------------|-------------|-------------|
| | 1995 | 2000 | 2005 | 2009 | 2010 | 2011 | 2012 |
| Всього по області | 881 | 2487 | 9395 | 8123 | 4927 | 6372 | 5668 |
| Бродівський | - | - | 16 | 43 | 133 | 25 | - |
| Буський | - | - | 391 | 1500 | 2047 | 540 | - |
| Городоцький | 122 | 3 | - | - | - | - | 19 |
| Дрогобицький | - | - | - | - | 18 | - | - |
| Жидачівський | 16 | 159 | 87 | 598 | 877 | 2889 | 2795 |
| Жовківський | - | 34 | 1883 | - | 36 | 10 | 1 |
| Золочівський | 35 | 74 | 2563 | 2298 | 15 | 24 | 109 |
| Кам'янка-Бузький | 141 | 50 | 93 | 1090 | 455 | - | 74 |
| Миколаївський | - | 2 | - | 46 | 3 | 4 | 250 |
| Мостиський | 6 | 153 | 349 | 65 | 126 | 238 | 141 |
| Перемишлянський | 4 | 70 | 168 | - | - | 110 | 71 |
| Пустомитівський | 252 | 1 | 703 | 146 | 161 | 809 | 320 |
| Радехівський | 33 | 27 | 479 | 261 | 220 | 531 | 410 |
| Самбірський | - | 903 | 1079 | 281 | 101 | 316 | 290 |
| Сколівський | 3 | - | - | - | - | - | - |
| Сокальський | 207 | 594 | 1555 | 461 | 233 | 276 | 225 |
| Старосамбірський | 37 | - | 10 | 765 | 437 | 562 | 751 |
| Стрийський | - | 343 | 1 | 569 | 47 | - | 190 |
| Турківський | - | - | - | - | - | - | - |
| Яворівський | 25 | 74 | 18 | - | 18 | 38 | 22 |

| | Волокна льону-довгунця | | | | | | |
|--------------------------|------------------------|-------------|-------------|-----------|------|------|------|
| | 1995 | 2000 | 2005 | 2009 | 2010 | 2011 | 2012 |
| Всього по області | 55 | 1856 | 3126 | 84 | - | - | - |
| Бродівський | - | - | 28 | - | - | - | - |
| Буський | - | - | - | - | - | - | - |
| Городоцький | - | - | - | - | - | - | - |
| Дрогобицький | - | - | - | - | - | - | - |
| Жидачівський | - | - | - | - | - | - | - |
| Жовківський | 12 | - | 81 | - | - | - | - |
| Золочівський | - | - | - | - | - | - | - |
| Кам'янка-Бузький | 5 | 53 | 2404 | - | - | - | - |
| Миколаївський | - | - | - | - | - | - | - |
| Мостиський | 7 | - | - | - | - | - | - |
| Перемишлянський | - | 64 | - | - | - | - | - |
| Пустомитівський | - | - | - | - | - | - | - |
| Радехівський | - | - | - | - | - | - | - |
| Самбірський | - | 1087 | 613 | - | - | - | - |
| Сколівський | - | - | - | - | - | - | - |
| Сокальський | 13 | - | - | - | - | - | - |
| Старосамбірський | 18 | - | - | 84 | - | - | - |
| Стрийський | - | 74 | - | - | - | - | - |
| Турківський | - | - | - | - | - | - | - |
| Яворівський | - | 578 | - | - | - | - | - |

Продовження табл. 2.5.

| | Цукрових буряків (фабричних) | | | | | | |
|--------------------------|------------------------------|---------------|---------------|---------------|---------------|---------------|---------------|
| | 1995 | 2000 | 2005 | 2009 | 2010 | 2011 | 2012 |
| Всього по області | 450296 | 288548 | 413528 | 368843 | 685710 | 433969 | 606797 |
| Бродівський | 6146 | 1660 | - | - | - | 707 | 1050 |
| Буський | 35770 | 15627 | 26065 | 14408 | 33298 | 62640 | 96564 |
| Городоцький | 19443 | 1190 | 140 | - | - | - | - |
| Дрогобицький | 3465 | 470 | - | - | - | - | - |
| Жидачівський | 56259 | 44094 | 22604 | - | 200 | - | - |
| Жовківський | 17330 | 1464 | 12290 | - | 720 | 640 | 1180 |
| Золочівський | 14386 | 8746 | 11628 | - | - | - | - |
| Кам'янка-Бузький | 23005 | 18960 | 39858 | 540 | 69979 | 76398 | 104495 |
| Миколаївський | 8654 | 1184 | 4150 | - | - | - | - |
| Мостиський | 22960 | 4694 | 2193 | - | - | - | - |
| Перемишлянський | 8814 | 433 | 6863 | 7073 | 7685 | - | - |
| Пустомитівський | 19905 | 410 | - | - | 12 | 15 | - |
| Радехівський | 13516 | 5564 | 76052 | 179327 | 223650 | 32798 | 131308 |
| Самбірський | 5008 | 42176 | 855 | - | - | - | - |
| Сколівський | - | - | - | - | - | - | - |
| Сокальський | 172917 | 141104 | 209798 | 167495 | 350166 | 260771 | 272200 |
| Старосамбірський | 14275 | 530 | 957 | - | - | - | - |
| Стрийський | 5539 | 216 | - | - | - | - | - |
| Турківський | - | - | - | - | - | - | - |
| Яворівський | 2904 | 26 | 75 | - | - | - | - |

Продовження табл. 2.5.

| | Картоплі | | | | | | |
|--------------------------|--------------|--------------|--------------|--------------|--------------|---------------|---------------|
| | 1995 | 2000 | 2005 | 2009 | 2010 | 2011 | 2012 |
| Всього по області | 29942 | 73316 | 42476 | 70576 | 68953 | 132845 | 137914 |
| м.Львів | - | 15 | - | 26 | 30 | 30 | 80 |
| Бродівський | 301 | 452 | 684 | 145 | 53 | 345 | 548 |
| Буський | 1139 | 2473 | 1599 | 4190 | 5550 | 13212 | 12881 |
| Городоцький | 2147 | 3800 | 899 | 877 | 375 | 345 | 1092 |
| Дрогобицький | 411 | 1790 | 100 | 830 | 750 | 1525 | 2800 |
| Жидачівський | 3019 | 3065 | 4336 | 7668 | 12759 | 37767 | 35456 |
| Жовківський | 1305 | 21680 | 9453 | 11783 | 11037 | 15974 | 16566 |
| Золочівський | 1754 | 1125 | 433 | 739 | 364 | 1508 | 1700 |
| Кам'янка-Бузький | 1443 | 4365 | 1007 | 2145 | 1859 | 2814 | 3400 |
| Миколаївський | 913 | 1095 | 485 | 1130 | 1075 | 1890 | 3485 |
| Мостиський | 1656 | 3581 | 2006 | 3056 | 3017 | 5639 | 5693 |
| Перемишлянський | 238 | 698 | 57 | 1150 | 1020 | 2110 | 1200 |
| Пустомитівський | 4897 | 7514 | 7363 | 18252 | 14153 | 19485 | 22327 |
| Радехівський | 599 | 1260 | 555 | 587 | 1230 | 587 | 650 |
| Самбірський | 460 | 2561 | 458 | 572 | 84 | 95 | 123 |
| Сколівський | 252 | 190 | 200 | 120 | 88 | 102 | 129 |
| Сокальський | 2809 | 4102 | 3156 | 1941 | 2340 | 2446 | 5491 |
| Старосамбірський | 2964 | 4300 | 3042 | 5405 | 4585 | 10440 | 8520 |
| Стрийський | 1489 | 4445 | 4319 | 5915 | 3739 | 7037 | 5910 |
| Турківський | 504 | 455 | 117 | - | 36 | 54 | 59 |
| Яворівський | 1642 | 4350 | 2207 | 4045 | 4809 | 9440 | 9804 |

| | Овочів | | | | | | |
|--------------------------|--------------|--------------|--------------|--------------|--------------|---------------|---------------|
| | 1995 | 2000 | 2005 | 2009 | 2010 | 2011 | 2012 |
| Всього по області | 24670 | 54464 | 52749 | 76323 | 79913 | 135253 | 139595 |
| м.Львів | - | 55 | - | - | - | 14 | - |
| Бродівський | 1600 | 738 | 826 | - | 75 | 4656 | 3441 |
| Буський | 557 | 6394 | 5401 | 1641 | 2119 | 4912 | 9624 |
| Городоцький | 2118 | 5166 | 870 | 488 | 318 | 599 | 285 |
| Дрогобицький | 22 | 437 | 110 | 595 | 250 | 860 | 1420 |
| Жидачівський | 1442 | 1722 | 2488 | 27925 | 32277 | 47547 | 42823 |
| Жовківський | 1946 | 12398 | 14238 | 19537 | 15655 | 25804 | 27580 |
| Золочівський | 173 | 2348 | 1095 | 411 | 53 | 575 | 349 |
| Кам'янка-Бузький | 67 | 922 | 14587 | 4768 | 7733 | 15134 | 8318 |
| Миколаївський | 1548 | 640 | 634 | 603 | 605 | 2270 | 1251 |
| Мостиський | 1203 | 4284 | 2516 | 1525 | 1775 | 3309 | 1907 |
| Перемишлянський | 50 | 479 | 60 | 50 | 960 | 67 | 5740 |
| Пустомитівський | 9498 | 8112 | 5092 | 12405 | 13351 | 18245 | 27480 |
| Радехівський | 28 | 131 | 50 | 30 | 57 | 163 | 31 |
| Самбірський | 12 | 579 | 112 | 4 | 10 | 34 | 5 |
| Сколівський | 33 | 12 | 10 | 24 | 21 | 32 | 30 |
| Сокальський | 1678 | 1069 | 241 | 853 | 631 | 954 | 1446 |
| Старосамбірський | 1455 | 5192 | 2444 | 3149 | 2331 | 5016 | 3546 |
| Стрийський | 902 | 1904 | 822 | 1022 | 613 | 1508 | 1552 |
| Турківський | 153 | 41 | - | - | - | - | - |
| Яворівський | 185 | 1841 | 1153 | 1293 | 1079 | 3554 | 2767 |

| | У тому числі капусти всякої | | | | | | |
|--------------------------|-----------------------------|--------------|--------------|--------------|--------------|--------------|--------------|
| | 1995 | 2000 | 2005 | 2009 | 2010 | 2011 | 2012 |
| Всього по області | 13854 | 20810 | 24580 | 28422 | 31726 | 48800 | 53226 |
| Львів | - | - | - | - | - | 4 | - |
| Бродівський | 400 | 8 | - | - | - | - | 72 |
| Буський | 34 | 283 | 34 | 595 | 911 | 1998 | 5661 |
| Городоцький | 2073 | 2951 | 580 | 212 | 165 | 303 | 167 |
| Дрогобицький | 10 | 64 | - | 350 | 80 | 680 | 870 |
| Жидачівський | 277 | 873 | 908 | 6624 | 11290 | 9410 | 6580 |
| Жовківський | 1025 | 7014 | 7160 | 10946 | 8729 | 16234 | 14370 |
| Золочівський | 68 | 113 | 148 | 11 | 10 | 20 | 61 |
| Кам'янка-Бузький | 65 | 103 | 9660 | 236 | 2420 | 4816 | 1617 |
| Миколаївський | 1548 | 371 | 315 | 410 | 405 | 1700 | 1090 |
| Мостиський | 1057 | 2051 | 1594 | 654 | 1159 | 2261 | 1001 |
| Перемишлянський | 50 | - | - | - | - | - | 4860 |
| Пустомитівський | 5002 | 2797 | 1996 | 5671 | 4915 | 7429 | 12337 |
| Радехівський | 10 | 30 | 50 | 15 | 15 | 25 | 11 |
| Самбірський | 9 | 148 | 20 | 4 | 10 | 22 | 5 |
| Сколівський | 24 | 12 | 5 | 9 | 8 | 11 | 7 |
| Сокальський | 782 | 388 | 143 | 318 | 140 | 1 | 80 |
| Старосамбірський | 922 | 1860 | 721 | 1077 | 670 | 1726 | 1640 |
| Стрийський | 264 | 214 | 105 | 620 | 210 | 643 | 624 |
| Турківський | 53 | 18 | - | - | - | - | - |
| Яворівський | 181 | 1512 | 1141 | 670 | 589 | 1517 | 2173 |

| | Кормових коренеплодів | | | | | | |
|--------------------------|-----------------------|--------------|--------------|-------------|-------------|-------------|-------------|
| | 1995 | 2000 | 2005 | 2009 | 2010 | 2011 | 2012 |
| Всього по області | 33968 | 30768 | 15711 | 5375 | 3653 | 3767 | 2591 |
| м.Львів | - | - | - | 35 | - | 60 | 24 |
| Бродівський | 60 | 185 | 22 | - | 36 | - | - |
| Буський | 1702 | 2984 | 480 | 69 | 58 | 40 | 170 |
| Городоцький | 2230 | 1517 | 1028 | 170 | 110 | 52 | 67 |
| Дрогобицький | 187 | 225 | 80 | - | - | - | - |
| Жидачівський | 2079 | 1554 | 2579 | 583 | 142 | 225 | 211 |
| Жовківський | 3000 | 1675 | 726 | 261 | 261 | 200 | 235 |
| Золочівський | 1480 | 2439 | 446 | 650 | 200 | 400 | 350 |
| Кам'янка-Бузький | 2740 | 327 | 256 | 489 | 210 | 187 | 300 |
| Миколаївський | 199 | 252 | 30 | 126 | 40 | 176 | - |
| Мостиський | 1012 | 997 | 660 | 597 | 275 | 361 | 146 |
| Перемишлянський | 748 | - | - | - | - | - | - |
| Пустомитівський | 5300 | 2517 | 325 | 75 | 500 | 225 | - |
| Радехівський | 1135 | 1243 | 220 | 915 | 315 | 75 | 400 |
| Самбірський | - | 2197 | 210 | 52 | 40 | 40 | - |
| Сколівський | - | - | - | 17 | 31 | 83 | 50 |
| Сокальський | 9130 | 9725 | 7967 | 870 | 1130 | 1485 | 517 |
| Старосамбірський | 695 | 1093 | 405 | 32 | 10 | 45 | - |
| Стрийський | 1593 | 974 | 203 | 218 | 55 | 85 | 57 |
| Турківський | 231 | 81 | 44 | - | - | 8 | 39 |
| Яворівський | 447 | 783 | 30 | 216 | 240 | 20 | 25 |

| | Кукурудзи на силос, зелений корм і сінаж | | | | | | |
|--------------------------|--|--------------|---------------|---------------|--------------|---------------|---------------|
| | 1995 | 2000 | 2005 | 2009 | 2010 | 2011 | 2012 |
| Всього по області | 8095 | 87357 | 118923 | 148514 | 92588 | 160558 | 139067 |
| Бродівський | 1220 | 209 | 290 | 200 | 20 | 680 | 300 |
| Буський | 100 | 2555 | 5514 | 1000 | 761 | 4800 | 4600 |
| Городоцький | 700 | 455 | - | - | 1600 | 613 | 600 |
| Дрогобицький | - | - | - | - | - | 15800 | 13200 |
| Жидачівський | 472 | 14347 | 27141 | 44141 | 950 | 57728 | 70902 |
| Жовківський | 1320 | 3910 | 26075 | 76453 | 37388 | 30319 | 26828 |
| Золочівський | 800 | 10449 | 40 | - | 35660 | - | - |
| Кам'янка-Бузький | 385 | 5270 | - | - | - | 17940 | - |
| Миколаївський | 40 | 415 | 935 | 645 | - | 3600 | - |
| Мостиський | 206 | - | - | 120 | - | - | - |
| Перемишлянський | 14 | 100 | - | - | - | - | - |
| Пустомитівський | 732 | 925 | 1289 | 150 | 100 | - | - |
| Радехівський | 465 | 475 | - | 200 | - | 100 | - |
| Самбірський | 145 | 34084 | 3 | - | - | 4500 | 3650 |
| Сколівський | - | - | - | - | - | - | - |
| Сокальський | 644 | 9040 | 57428 | 23190 | 13800 | 13500 | 8775 |
| Старосамбірський | - | - | - | - | - | - | - |
| Стрийський | 740 | 3913 | 142 | 2355 | 2259 | 10958 | 10212 |
| Турківський | - | - | - | - | - | - | - |
| Яворівський | 112 | 1210 | 66 | 60 | 50 | 20 | - |

| | Сіна однорічних трав | | | | | | |
|--------------------------|----------------------|-------------|-------------|-------------|-------------|-------------|-------------|
| | 1995 | 2000 | 2005 | 2009 | 2010 | 2011 | 2012 |
| Всього по області | 4488 | 4880 | 4264 | 4679 | 3003 | 2086 | 5069 |
| м.Львів | - | - | - | - | - | - | 40 |
| Бродівський | - | 126 | - | - | - | - | - |
| Буський | 221 | 211 | 420 | 500 | - | - | - |
| Городоцький | 104 | 36 | - | - | - | - | - |
| Дрогобицький | - | - | - | - | - | - | - |
| Жидачівський | 529 | 288 | 318 | 1290 | 1070 | 448 | 3418 |
| Жовківський | 320 | 369 | 1347 | 1959 | 1718 | 407 | 376 |
| Золочівський | 345 | 311 | 184 | 81 | - | - | - |
| Кам'янка-Бузький | 644 | 140 | - | 158 | - | - | - |
| Миколаївський | 25 | 300 | 235 | - | 30 | 40 | 30 |
| Мостиський | - | - | 156 | 15 | - | - | - |
| Перемишлянський | 114 | 118 | - | - | - | - | - |
| Пустомитівський | 266 | 320 | 50 | 6 | 29 | 27 | 25 |
| Радехівський | - | 350 | 292 | 75 | 6 | - | - |
| Самбірський | 60 | 378 | 413 | 390 | - | 580 | 860 |
| Сколівський | 1369 | 60 | 57 | 7 | - | - | - |
| Сокальський | 67 | 1224 | 698 | 170 | 125 | 485 | 145 |
| Старосамбірський | 364 | 20 | - | 8 | - | - | - |
| Стрийський | - | 629 | 76 | - | 18 | 31 | 175 |
| Турківський | 60 | - | 18 | - | - | - | - |
| Яворівський | - | - | - | 20 | 7 | 68 | - |

| | Сіна багаторічних безпокровних трав посіву поточного року, включаючи посів осені минулого року | | | | | | |
|--------------------------|---|-------------|------------|-------------|-------------|-------------|-------------|
| | 1995 | 2000 | 2005 | 2009 | 2010 | 2011 | 2012 |
| Всього по області | 1711 | 2994 | 522 | 1860 | 3450 | 5557 | 2235 |
| м. Львів | - | - | - | - | - | - | - |
| Бродівський | - | 155 | - | - | - | - | - |
| Буський | 155 | 183 | - | - | - | - | - |
| Городоцький | - | 513 | - | 44 | 290 | 42 | 78 |
| Дрогобицький | - | - | - | - | 810 | 1102 | - |
| Жидачівський | 490 | - | 14 | 935 | 990 | 1976 | - |
| Жовківський | 53 | 107 | 42 | 675 | 640 | 1735 | 1810 |
| Золочівський | 189 | 50 | 174 | 24 | 240 | - | 187 |
| Кам'янка-Бузький | - | 161 | 8 | 160 | 15 | 74 | - |
| Миколаївський | - | 524 | - | - | - | - | - |
| Мостиський | 57 | - | 60 | - | - | 3 | - |
| Перемишлянський | - | 282 | 54 | - | - | - | - |
| Пустомитівський | - | 45 | 40 | - | 345 | - | 60 |
| Радехівський | - | - | 54 | - | 110 | - | - |
| Самбірський | - | - | - | - | - | - | - |
| Сколівський | - | - | - | - | - | - | - |
| Сокальський | 473 | 472 | 36 | - | - | 600 | - |
| Старосамбірський | - | 80 | - | - | - | - | 100 |
| Стрийський | 242 | 24 | - | 12 | - | - | - |
| Турківський | 52 | - | - | - | - | - | - |
| Яворівський | - | 398 | 40 | 10 | 10 | 25 | - |

| | Сіна багаторічних трав посіву минулих років | | | | | | |
|--------------------------|---|--------------|--------------|--------------|--------------|--------------|--------------|
| | 1995 | 2000 | 2005 | 2009 | 2010 | 2011 | 2012 |
| Всього по області | 16227 | 36107 | 36804 | 30873 | 31618 | 41468 | 34661 |
| м.Львів | - | 10 | - | - | - | - | - |
| Бродівський | - | 20 | - | 92 | 35 | 7 | - |
| Буський | 470 | 293 | 1749 | 661 | 740 | 1298 | 617 |
| Городоцький | 346 | 258 | 593 | 666 | 408 | 543 | 696 |
| Дрогобицький | 613 | 1417 | 1886 | 1544 | 1164 | 939 | 2086 |
| Жидачівський | 563 | 4661 | 2904 | 260 | 818 | 3173 | 5025 |
| Жовківський | 480 | 2187 | 8097 | 7914 | 6834 | 10810 | 8667 |
| Золочівський | 816 | 3711 | 936 | 91 | 219 | 319 | 144 |
| Кам'янка-Бузький | 1027 | 277 | 1003 | 220 | 145 | 97 | 181 |
| Миколаївський | 765 | 241 | 898 | 42 | 415 | 616 | 470 |
| Мостиський | 419 | 1921 | 1569 | 2279 | 1872 | 2258 | 2213 |
| Перемишлянський | 309 | 160 | - | 255 | 50 | 50 | 130 |
| Пустомитівський | 440 | 747 | 445 | 216 | 384 | 1342 | 335 |
| Радехівський | 277 | 214 | 405 | 629 | 425 | 562 | 485 |
| Самбірський | 256 | 5009 | 4187 | 10963 | 14700 | 16390 | 9870 |
| Сколівський | 329 | 450 | 229 | 148 | 208 | 228 | 256 |
| Сокальський | 3395 | 5095 | 4053 | 1758 | 484 | 640 | 1550 |
| Старосамбірський | 1079 | 1517 | 1270 | 1354 | 821 | 726 | 30 |
| Стрийський | 1042 | 5580 | 3418 | 1491 | 1207 | 872 | 1161 |
| Турківський | 3107 | 1019 | 1697 | - | 278 | 216 | 224 |
| Яворівський | 494 | 1320 | 1465 | 290 | 411 | 382 | 521 |

2.6. Урожайність сільськогосподарських культур у фермерських господарствах

(центнерів з 1 гектара зібраної площі)

| | Всього зернових і зернобобових культур (у вазі після доробки) | | | | | | |
|--------------------------|--|-------------|-------------|-------------|-------------|-------------|-------------|
| | 1995 | 2000 | 2005 | 2009 | 2010 | 2011 | 2012 |
| Всього по області | 24,1 | 14,8 | 19,7 | 22,6 | 21,3 | 29,8 | 28,1 |
| м.Львів | - | - | 26,7 | 32,6 | 48,0 | 36,0 | 35,0 |
| Бродівський | 20,6 | 10,6 | 11,1 | 17,9 | 14,5 | 19,8 | 17,8 |
| Буський | 30,2 | 20,3 | 23,3 | 29,9 | 28,7 | 44,0 | 42,1 |
| Городоцький | 27,8 | 10,2 | 17,8 | 19,4 | 13,7 | 24,7 | 22,5 |
| Дрогобицький | 12,3 | 11,4 | 15,3 | 12,7 | 8,4 | 11,0 | 8,6 |
| Жидачівський | 27,3 | 12,1 | 17,5 | 18,3 | 13,7 | 26,4 | 28,1 |
| Жовківський | 29,0 | 18,6 | 19,7 | 19,8 | 16,7 | 21,6 | 22,6 |
| Золочівський | 24,5 | 15,7 | 26,5 | 35,4 | 33,8 | 36,9 | 40,1 |
| Кам'янка-Бузький | 20,5 | 12,4 | 19,6 | 26,6 | 20,6 | 35,1 | 26,6 |
| Миколаївський | 26,4 | 9,0 | 17,8 | 14,7 | 22,1 | 35,1 | 27,3 |
| Мостиський | 25,0 | 14,6 | 18,3 | 18,2 | 15,9 | 35,6 | 25,7 |
| Перемишлянський | 17,6 | 14,0 | 15,7 | 31,9 | 18,2 | 33,9 | 25,9 |
| Пустомитівський | 21,4 | 10,7 | 15,2 | 13,2 | 11,3 | 15,6 | 18,8 |
| Радехівський | 20,8 | 12,1 | 20,6 | 25,1 | 41,3 | 33,3 | 41,3 |
| Самбірський | 26,6 | 14,1 | 13,7 | 18,3 | 15,4 | 21,2 | 21,9 |
| Сколівський | 3,0 | 10,0 | - | - | - | - | 13,0 |
| Сокальський | 24,6 | 18,4 | 22,4 | 21,4 | 18,3 | 23,6 | 22,4 |
| Старосамбірський | 19,0 | 20,4 | 23,7 | 20,3 | 13,5 | 20,2 | 18,0 |
| Стрийський | 23,3 | 12,1 | 14,3 | 21,2 | 17,1 | 33,0 | 32,7 |
| Турківський | 10,9 | 9,0 | 12,6 | - | - | 14,0 | 19,2 |
| Яворівський | 19,8 | 15,1 | 14,5 | 14,8 | 15,7 | 21,2 | 20,1 |

| | Пшениці озимої | | | | | | |
|--------------------------|----------------|-------------|-------------|-------------|-------------|-------------|-------------|
| | 1995 | 2000 | 2005 | 2009 | 2010 | 2011 | 2012 |
| Всього по області | 29,5 | 17,4 | 21,4 | 25,2 | 22,2 | 30,3 | 29,1 |
| м.Львів | - | - | 20,0 | - | 48,0 | - | - |
| Бродівський | 24,6 | 11,5 | 12,3 | 21,0 | 18,9 | 21,9 | 21,4 |
| Буський | 36,7 | 24,9 | 24,9 | 30,7 | 24,9 | 39,0 | 34,5 |
| Городоцький | 37,2 | 13,3 | 17,5 | 21,1 | 17,2 | 23,6 | 26,0 |
| Дрогобицький | 16,5 | 10,3 | 11,8 | 13,1 | 10,6 | 11,3 | 8,1 |
| Жидачівський | 32,1 | 16,4 | 18,8 | 22,0 | 15,3 | 30,0 | 29,4 |
| Жовківський | 35,3 | 22,4 | 24,7 | 21,3 | 17,3 | 21,9 | 24,2 |
| Золочівський | 29,8 | 18,7 | 23,6 | 51,1 | 39,9 | 42,7 | 46,2 |
| Кам'янка-Бузький | 26,4 | 16,6 | 23,8 | 27,3 | 17,1 | 31,4 | 29,9 |
| Миколаївський | 28,2 | 9,9 | 15,4 | 18,2 | 24,4 | 26,2 | 27,7 |
| Мостиський | 33,7 | 18,1 | 21,1 | 21,7 | 14,7 | 38,1 | 31,0 |
| Перемишлянський | 19,6 | 15,2 | 18,6 | 32,3 | 22,6 | 44,7 | 28,8 |
| Пустомитівський | 24,6 | 13,3 | 15,8 | 13,2 | 13,9 | 18,4 | 20,5 |
| Радехівський | 24,4 | 14,9 | 24,0 | 23,7 | 36,0 | 32,4 | 30,7 |
| Самбірський | 29,5 | 15,9 | 13,9 | 18,9 | 19,9 | 24,9 | 24,4 |
| Сколівський | - | - | - | - | - | - | - |
| Сокальський | 31,3 | 21,1 | 24,4 | 23,4 | 19,4 | 25,4 | 23,8 |
| Старосамбірський | 22,4 | 25,4 | 24,5 | 21,7 | 13,9 | 23,6 | 21,4 |
| Стрийський | 26,6 | 13,8 | 16,4 | 25,2 | 21,5 | 39,5 | 37,2 |
| Турківський | 18,7 | 0,0 | 14,6 | - | - | - | - |
| Яворівський | 29,1 | 15,1 | 17,9 | 23,1 | 20,1 | 31,8 | 27,6 |

| | Жита озимого | | | | | | |
|--------------------------|--------------|-------------|-------------|-------------|-------------|-------------|-------------|
| | 1995 | 2000 | 2005 | 2009 | 2010 | 2011 | 2012 |
| Всього по області | 18,5 | 12,6 | 14,5 | 16,3 | 12,3 | 20,0 | 20,5 |
| Бродівський | 10,3 | 8,5 | 7,7 | 18,9 | 13,0 | 19,0 | 19,5 |
| Буський | 19,8 | 19,6 | 15,1 | 19,8 | 14,8 | 19,3 | 23,8 |
| Городоцький | 25,8 | 11,1 | 21,3 | 16,4 | 8,8 | 18,5 | 20,0 |
| Дрогобицький | 14,1 | 15,5 | 8,8 | 13,2 | 8,9 | 9,0 | 9,0 |
| Жидачівський | 24,2 | 10,9 | 17,6 | 17,7 | 8,2 | 56,9 | 23,3 |
| Жовківський | 30,7 | 14,0 | 19,3 | 17,1 | 14,4 | 14,6 | 16,7 |
| Золочівський | 22,3 | 23,3 | 12,8 | 11,7 | 15,3 | 21,0 | 14,9 |
| Кам'янка-Бузький | 16,1 | 11,7 | 17,5 | 30,6 | 13,6 | 14,5 | 16,1 |
| Миколаївський | 38,0 | 9,0 | 18,5 | 16,5 | 15,2 | 19,8 | 23,1 |
| Мостиський | 19,7 | 10,5 | 10,8 | 15,4 | 8,9 | 34,1 | 21,7 |
| Перемишлянський | 19,8 | 22,3 | 10,5 | 19,2 | 12,5 | 8,5 | 13,6 |
| Пустомитівський | 15,5 | 11,4 | 10,9 | 12,1 | 8,8 | 14,3 | 13,6 |
| Радехівський | 16,5 | 8,4 | 12,5 | 24,0 | 21,9 | 17,2 | 16,2 |
| Самбірський | 25,0 | 9,3 | 9,3 | 14,5 | 9,0 | 13,8 | 18,7 |
| Сколівський | - | - | - | - | - | - | - |
| Сокальський | 20,9 | 18,2 | 18,4 | 15,5 | 12,3 | 28,0 | 34,5 |
| Старосамбірський | 9,4 | 23,3 | 9,0 | 29,2 | - | 18,8 | 22,8 |
| Стрийський | 16,2 | 12,5 | 12,4 | 8,7 | 10,0 | 10,8 | 11,4 |
| Турківський | 7,0 | - | 11,1 | - | - | - | - |
| Яворівський | 18,9 | 17,3 | 14,2 | 12,2 | 13,9 | 21,6 | 18,7 |

Продовження табл. 2.6.

| | Ячменю озимого | | | | | | |
|--------------------------|----------------|-------------|-------------|-------------|-------------|-------------|-------------|
| | 1995 | 2000 | 2005 | 2009 | 2010 | 2011 | 2012 |
| Всього по області | 19,7 | 15,4 | 19,3 | 22,2 | 24,7 | 41,4 | 37,6 |
| Бродівський | - | - | - | - | - | - | 23,6 |
| Буський | - | - | - | - | - | 33,3 | 41,0 |
| Городоцький | - | - | - | - | 18,0 | 48,1 | 25,3 |
| Дрогобицький | - | - | - | - | 7,0 | 9,2 | - |
| Жидачівський | 23,3 | 19,2 | 19,9 | 24,1 | 16,3 | 33,8 | 40,4 |
| Жовківський | 36,0 | - | 16,3 | - | 1,5 | - | 18,0 |
| Золочівський | - | 27,7 | 14,4 | 37,0 | 48,5 | 69,6 | 56,3 |
| Кам'янка-Бузький | 22,8 | - | 16,7 | 22,5 | 26,6 | 50,1 | 41,8 |
| Миколаївський | - | 2,0 | 29,0 | 15,3 | 11,4 | 22,7 | 21,3 |
| Мостиський | 30,3 | 13,0 | 23,7 | 17,8 | 10,8 | 13,1 | 30,1 |
| Перемишлянський | 9,5 | - | 10,0 | 33,2 | - | - | 43,7 |
| Пустомитівський | - | 5,0 | 16,3 | 28,9 | 11,3 | 20,3 | 21,9 |
| Радехівський | - | - | - | 26,2 | 24,0 | 24,1 | 26,3 |
| Самбірський | - | 6,0 | 11,8 | - | - | - | - |
| Сколівський | - | - | - | - | - | - | - |
| Сокальський | 16,2 | 13,7 | 23,4 | 42,0 | 14,8 | 26,6 | 24,5 |
| Старосамбірський | 17,4 | 30,0 | 32,7 | 15,2 | - | - | - |
| Стрийський | 29,5 | 16,9 | 37,5 | 14,1 | 7,5 | 30,0 | 7,5 |
| Турківський | - | - | - | - | - | - | - |
| Яворівський | - | - | - | - | - | - | 19,2 |

| | Пшениці ярої | | | | | | |
|--------------------------|--------------|-------------|-------------|-------------|-------------|-------------|-------------|
| | 1995 | 2000 | 2005 | 2009 | 2010 | 2011 | 2012 |
| Всього по області | 23,1 | 14,6 | 20,6 | 21,2 | 17,4 | 25,5 | 23,4 |
| м.Львів | - | - | - | - | - | 36,0 | - |
| Бродівський | - | 15,6 | 24,2 | 17,4 | 12,6 | 18,2 | 18,3 |
| Буський | 37,8 | 21,4 | 24,4 | 21,5 | 20,3 | 32,9 | 26,3 |
| Городоцький | 29,0 | 10,8 | 21,8 | 15,7 | 11,6 | 18,6 | 14,7 |
| Дрогобицький | 9,5 | 18,0 | 18,7 | - | - | 9,1 | - |
| Жидачівський | 25,0 | 9,8 | 19,2 | 13,8 | 12,6 | 19,8 | 23,8 |
| Жовківський | 21,6 | 20,1 | 18,7 | 20,4 | 18,2 | 27,2 | 24,0 |
| Золочівський | 40,1 | 14,0 | 26,4 | 35,4 | 28,3 | 32,3 | 30,6 |
| Кам'янка-Бузький | 26,3 | 9,0 | 19,8 | 24,1 | 16,3 | 29,4 | 29,0 |
| Миколаївський | 31,9 | 7,1 | 21,4 | 11,2 | 21,2 | 22,3 | 17,6 |
| Мостиський | 25,6 | 12,3 | 19,6 | 15,5 | 11,3 | 39,9 | 18,8 |
| Перемишлянський | 26,8 | 7,3 | 12,1 | 20,6 | 19,5 | 28,3 | 35,3 |
| Пустомитівський | 26,1 | 8,6 | 11,7 | 17,4 | 13,5 | 17,8 | 21,8 |
| Радехівський | 18,9 | 13,6 | 21,0 | 19,7 | 20,1 | 22,8 | 21,5 |
| Самбірський | - | 11,7 | 14,5 | 25,6 | 14,9 | 19,4 | 26,5 |
| Сколівський | - | - | - | - | - | - | - |
| Сокальський | 21,8 | 17,3 | 21,2 | 18,3 | 20,1 | 21,0 | 19,0 |
| Старосамбірський | 17,2 | 16,3 | 29,6 | 14,3 | 12,2 | 13,5 | 19,7 |
| Стрийський | 26,0 | 7,6 | 17,6 | 20,6 | 16,3 | 24,3 | 29,5 |
| Турківський | 6,0 | - | - | - | - | - | - |
| Яворівський | 11,5 | 12,6 | 15,7 | 17,7 | 20,2 | 26,4 | 28,7 |

| | Ячменю ярого | | | | | | |
|--------------------------|--------------|-------------|-------------|-------------|-------------|-------------|-------------|
| | 1995 | 2000 | 2005 | 2009 | 2010 | 2011 | 2012 |
| Всього по області | 21,7 | 14,0 | 19,2 | 20,7 | 15,9 | 23,5 | 24,4 |
| Бродівський | 22,4 | 8,0 | 12,3 | 18,1 | 13,9 | 18,4 | 17,8 |
| Буський | 25,5 | 14,9 | 23,2 | 24,4 | 19,9 | 30,5 | 30,1 |
| Городоцький | 20,9 | 7,6 | 19,8 | 19,9 | 12,9 | 23,8 | 18,5 |
| Дрогобицький | 4,8 | 9,0 | 13,5 | - | - | - | - |
| Жидачівський | 22,3 | 9,8 | 17,2 | 21,8 | 16,5 | 34,2 | 34,1 |
| Жовківський | 30,0 | 20,1 | 14,6 | 17,5 | 12,4 | 13,5 | 11,1 |
| Золочівський | 22,2 | 16,3 | 21,1 | 28,1 | 19,2 | 23,3 | 33,6 |
| Кам'янка-Бузький | 18,4 | 12,6 | 19,1 | 21,0 | 11,1 | 16,2 | 20,0 |
| Миколаївський | 26,7 | 14,1 | 15,1 | 13,2 | 15,6 | 16,8 | 29,3 |
| Мостиський | 21,3 | 11,7 | 18,2 | 14,9 | 11,4 | 24,1 | 20,6 |
| Перемишлянський | 15,8 | 17,5 | 14,2 | 19,2 | 21,5 | 31,2 | 33,8 |
| Пустомитівський | 17,4 | 8,5 | 15,3 | 17,4 | 11,2 | 14,5 | 20,8 |
| Радехівський | 20,0 | 11,9 | 20,1 | 23,3 | 15,1 | 16,5 | 21,3 |
| Самбірський | 20,9 | 12,7 | 15,3 | 16,4 | 12,3 | 16,8 | 19,6 |
| Сколівський | - | - | - | - | - | - | - |
| Сокальський | 21,2 | 18,0 | 21,0 | 18,9 | 14,9 | 18,7 | 21,5 |
| Старосамбірський | 20,0 | 5,0 | 30,0 | 14,2 | 12,1 | 30,3 | 17,6 |
| Стрийський | 19,3 | 9,7 | 14,6 | 14,5 | 16,0 | 32,0 | 32,6 |
| Турківський | 8,0 | - | - | - | - | - | - |
| Яворівський | 15,4 | 14,9 | 14,5 | 15,6 | 25,8 | 21,3 | 27,0 |

| | Вівса | | | | | | |
|--------------------------|-------------|-------------|-------------|-------------|-------------|-------------|-------------|
| | 1995 | 2000 | 2005 | 2009 | 2010 | 2011 | 2012 |
| Всього по області | 20,7 | 14,1 | 17,0 | 15,0 | 11,4 | 17,7 | 18,8 |
| м.Львів | - | - | - | 28,8 | - | - | 22,5 |
| Бродівський | 34,0 | 9,4 | 14,3 | 18,8 | 10,3 | 17,8 | 16,8 |
| Буський | 21,2 | 14,9 | 17,9 | 22,1 | 17,0 | 16,8 | 19,3 |
| Городоцький | 24,6 | 13,9 | 18,7 | 16,9 | 10,5 | 18,4 | 16,7 |
| Дрогобицький | 10,2 | 10,6 | 17,4 | 11,8 | 7,1 | 11,6 | 8,9 |
| Жидачівський | 31,5 | 9,5 | 17,6 | 12,2 | 10,3 | 17,9 | 23,3 |
| Жовківський | 27,3 | 11,8 | 16,6 | 15,6 | 12,6 | 16,9 | 17,3 |
| Золочівський | 24,8 | 15,8 | 16,2 | 10,7 | 9,0 | 16,4 | 14,5 |
| Кам'янка-Бузький | 14,2 | 16,1 | 16,8 | 16,6 | 11,2 | 14,8 | 14,8 |
| Миколаївський | 20,0 | 7,2 | 22,4 | 11,5 | 15,5 | 22,1 | 17,0 |
| Мостиський | 28,4 | 12,0 | 17,6 | 14,9 | 11,2 | 19,1 | 18,4 |
| Перемишлянський | 16,5 | 13,6 | 12,6 | 15,6 | 8,0 | 19,7 | 14,9 |
| Пустомитівський | 20,0 | 10,4 | 21,3 | 12,9 | 10,7 | 14,2 | 16,3 |
| Радехівський | 10,8 | 8,3 | 15,9 | 18,3 | 11,2 | 11,4 | 12,1 |
| Самбірський | 24,5 | 16,4 | 15,2 | 14,0 | 9,7 | 15,5 | 18,2 |
| Сколівський | - | 10,0 | - | - | - | - | 13,0 |
| Сокальський | 24,5 | 22,0 | 18,2 | 19,7 | 13,5 | 20,5 | 19,1 |
| Старосамбірський | 13,2 | 20,4 | 16,9 | 14,2 | 14,5 | 18,7 | 16,6 |
| Стрийський | 21,6 | 13,3 | 14,1 | 15,7 | 11,6 | 20,5 | 25,9 |
| Турківський | 9,2 | 7,0 | 12,1 | - | - | 14,0 | 19,2 |
| Яворівський | 17,5 | 20,6 | 14,4 | 14,4 | 12,6 | 18,3 | 18,7 |

| | Кукурудзи на зерно | | | | | | |
|--------------------------|--------------------|-------------|-------------|-------------|-------------|-------------|-------------|
| | 1995 | 2000 | 2005 | 2009 | 2010 | 2011 | 2012 |
| Всього по області | 42,7 | 27,3 | 53,1 | 42,4 | 59,8 | 58,9 | 59,4 |
| м.Львів | - | - | - | - | - | - | 60,0 |
| Бродівський | - | 21,2 | - | 38,2 | 25,0 | 52,1 | 6,7 |
| Буський | - | 51,6 | 52,7 | 52,0 | 53,2 | 71,0 | 67,9 |
| Городоцький | 15,0 | 28,0 | 30,0 | 61,1 | 6,7 | 40,7 | 40,8 |
| Дрогобицький | - | - | - | - | - | - | - |
| Жидачівський | 47,9 | - | 10,7 | 65,0 | 10,0 | 42,9 | 55,3 |
| Жовківський | - | 33,0 | 8,0 | 23,2 | 30,0 | 39,1 | 40,9 |
| Золочівський | - | 40,5 | 58,5 | 34,1 | 90,4 | - | 72,1 |
| Кам'янка-Бузький | - | 8,0 | 74,0 | 57,6 | 63,8 | 63,3 | 57,1 |
| Миколаївський | - | 32,0 | 17,0 | - | - | 65,0 | 39,6 |
| Мостиський | - | 40,0 | 17,3 | 18,0 | 53,2 | 49,0 | 31,7 |
| Перемишлянський | - | - | - | 60,0 | - | - | - |
| Пустомитівський | 22,0 | 10,0 | 8,0 | - | 50,0 | 11,2 | 41,9 |
| Радехівський | - | 24,3 | - | 37,3 | 72,8 | 49,0 | 69,8 |
| Самбірський | - | - | 31,5 | 70,0 | 40,0 | 30,0 | 28,0 |
| Сколівський | - | - | - | - | - | - | - |
| Сокальський | 55,0 | - | 35,2 | 27,8 | 14,8 | 22,2 | 24,5 |
| Старосамбірський | - | - | - | - | - | - | - |
| Стрийський | - | 22,3 | 29,4 | 16,9 | 20,0 | 49,8 | 35,1 |
| Турківський | - | - | - | - | - | - | - |
| Яворівський | - | 7,5 | 53,1 | 40,0 | - | 12,5 | - |

| | Гречки | | | | | | |
|--------------------------|------------|------------|------------|------------|------------|------------|------------|
| | 1995 | 2000 | 2005 | 2009 | 2010 | 2011 | 2012 |
| Всього по області | 5,4 | 6,8 | 5,5 | 6,6 | 6,2 | 8,7 | 8,7 |
| м.Львів | - | - | - | - | - | - | - |
| Бродівський | 5,8 | 5,3 | 6,1 | 6,1 | 6,3 | 7,1 | 6,9 |
| Буський | 7,5 | 7,2 | 5,1 | 7,0 | 6,8 | 6,1 | 8,9 |
| Городоцький | 12,0 | 6,1 | 5,1 | - | 2,4 | 6,8 | 7,6 |
| Дрогобицький | - | 9,0 | 9,0 | - | - | - | - |
| Жидачівський | 5,3 | 4,7 | 5,4 | 6,7 | 5,7 | 9,8 | 12,1 |
| Жовківський | 2,5 | 11,2 | 3,6 | 4,9 | 4,8 | 7,9 | 11,8 |
| Золочівський | 5,8 | 6,1 | 5,3 | 5,8 | 6,8 | 6,7 | 10,4 |
| Кам'янка-Бузький | 3,8 | 4,1 | 7,7 | 9,3 | 7,1 | 8,4 | 4,8 |
| Миколаївський | 8,0 | 3,2 | 8,7 | 8,1 | 6,2 | 6,3 | 9,0 |
| Мостиський | 7,5 | 10,4 | 5,3 | 6,9 | 2,7 | 16,3 | 9,8 |
| Перемишлянський | 5,4 | 6,1 | 12,9 | 4,4 | 4,9 | 6,4 | 9,9 |
| Пустомитівський | 3,9 | 4,5 | 5,6 | 6,5 | 4,9 | 10,6 | 16,2 |
| Радехівський | 6,6 | 5,2 | 4,1 | 6,8 | 8,0 | 6,5 | 5,1 |
| Самбірський | - | 15,3 | 3,9 | 8,7 | - | 9,5 | 4,0 |
| Сколівський | - | - | - | - | - | - | - |
| Сокальський | 5,0 | 8,0 | 5,8 | 6,3 | 7,7 | 10,1 | 9,6 |
| Старосамбірський | 10,0 | 10,6 | 9,3 | 13,1 | 9,4 | 8,5 | 6,7 |
| Стрийський | - | 5,8 | 5,9 | 7,1 | 3,4 | 13,7 | 12,2 |
| Турківський | - | - | - | - | - | - | - |
| Яворівський | 6,6 | 6,6 | 6,7 | 4,0 | 7,2 | 7,3 | 7,5 |

| | Зернобобових культур | | | | | | |
|--------------------------|----------------------|-------------|-------------|-------------|-------------|-------------|-------------|
| | 1995 | 2000 | 2005 | 2009 | 2010 | 2011 | 2012 |
| Всього по області | 16,0 | 10,7 | 15,8 | 12,9 | 13,4 | 16,3 | 20,1 |
| Бродівський | - | - | 2,7 | 11,3 | 9,5 | 4,6 | - |
| Буський | - | - | 18,3 | 10,0 | 17,5 | 10,4 | - |
| Городоцький | 11,1 | - | - | - | - | - | 19,0 |
| Дрогобицький | - | - | - | - | 3,0 | - | - |
| Жидачівський | 8,0 | 15,9 | 9,3 | 13,1 | 16,7 | 24,3 | 25,1 |
| Жовківський | - | 3,8 | 14,8 | - | 3,6 | 20,0 | 3,3 |
| Золочівський | 11,6 | 18,5 | 17,1 | 19,7 | 1,7 | 16,0 | 12,1 |
| Кам'янка-Бузький | 14,1 | 25,0 | 8,1 | 9,7 | 15,7 | - | 21,1 |
| Миколаївський | - | 2,0 | - | 11,5 | 7,5 | 10,0 | 16,7 |
| Мостиський | 6,0 | 9,6 | 12,9 | 8,1 | 9,0 | 11,9 | 7,1 |
| Перемишлянський | 5,3 | 14,0 | 10,5 | - | - | 22,0 | 14,2 |
| Пустомитівський | 25,2 | 1,0 | 20,3 | 11,6 | 7,6 | 10,4 | 17,5 |
| Радехівський | 11,0 | 3,0 | 10,7 | 21,9 | 10,3 | 13,5 | 18,6 |
| Самбірський | - | 12,4 | 15,8 | 9,9 | 8,8 | 12,8 | 14,5 |
| Сколівський | 3,0 | - | - | - | - | - | - |
| Сокальський | 29,6 | 14,1 | 21,2 | 10,4 | 12,6 | 12,0 | 10,2 |
| Старосамбірський | 2,0 | - | 2,0 | 17,8 | 13,5 | 27,4 | 32,9 |
| Стрийський | - | 8,4 | 25,0 | 12,1 | 4,4 | - | 19,0 |
| Турківський | - | - | - | - | - | - | - |
| Яворівський | 6,3 | 3,7 | 16,4 | - | 10,9 | 19,0 | 22,0 |

| | Волокна льону-довгунця | | | | | | |
|--------------------------|------------------------|------------|------------|------------|------|------|------|
| | 1995 | 2000 | 2005 | 2009 | 2010 | 2011 | 2012 |
| Всього по області | 3,9 | 6,9 | 7,0 | 2,0 | - | - | - |
| Бродівський | - | - | 1,9 | - | - | - | - |
| Буський | - | - | - | - | - | - | - |
| Городоцький | - | - | - | - | - | - | - |
| Дрогобицький | - | - | - | - | - | - | - |
| Жидачівський | - | - | - | - | - | - | - |
| Жовківський | 4,0 | - | 2,3 | - | - | - | - |
| Золочівський | - | - | - | - | - | - | - |
| Кам'янка-Бузький | 2,5 | 2,7 | 9,4 | - | - | - | - |
| Миколаївський | - | - | - | - | - | - | - |
| Мостиський | 3,5 | - | - | - | - | - | - |
| Перемишлянський | - | 3,1 | - | - | - | - | - |
| Пустомитівський | - | - | - | - | - | - | - |
| Радехівський | - | - | - | - | - | - | - |
| Самбірський | - | 9,0 | 4,3 | - | - | - | - |
| Сколівський | - | - | - | - | - | - | - |
| Сокальський | 4,3 | - | - | - | - | - | - |
| Старосамбірський | 4,5 | - | - | 2,0 | - | - | - |
| Стрийський | - | 3,7 | - | - | - | - | - |
| Турківський | - | - | - | - | - | - | - |
| Яворівський | - | 6,7 | - | - | - | - | - |

Продовження табл. 2.6.

| | Цукрових буряків (фабричних) | | | | | | |
|--------------------------|------------------------------|------------|------------|------------|------------|------------|------------|
| | 1995 | 2000 | 2005 | 2009 | 2010 | 2011 | 2012 |
| Всього по області | 275 | 185 | 249 | 268 | 382 | 327 | 436 |
| Бродівський | 228 | 98 | - | - | - | 74 | 350 |
| Буський | 229 | 137 | 194 | 554 | 387 | 335 | 460 |
| Городоцький | 299 | 74 | 255 | - | - | - | - |
| Дрогобицький | 204 | 118 | - | - | - | - | - |
| Жидачівський | 299 | 181 | 124 | - | 200 | - | - |
| Жовківський | 267 | 133 | 244 | - | 313 | 107 | 295 |
| Золочівський | 197 | 148 | 91 | - | - | - | - |
| Кам'янка-Бузький | 264 | 186 | 350 | 540 | 588 | 527 | 674 |
| Миколаївський | 288 | 99 | 231 | - | - | - | - |
| Мостиський | 343 | 117 | 140 | - | - | - | - |
| Перемишлянський | 275 | 87 | 343 | 262 | 192 | - | - |
| Пустомитівський | 316 | 137 | - | - | 120 | 150 | - |
| Радехівський | 173 | 155 | 278 | 243 | 425 | 391 | 481 |
| Самбірський | 278 | 237 | 30 | - | - | - | - |
| Сколівський | - | - | - | - | - | - | - |
| Сокальський | 288 | 197 | 303 | 287 | 344 | 292 | 365 |
| Старосамбірський | 357 | 177 | 160 | - | - | - | - |
| Стрийський | 241 | 108 | - | - | - | - | - |
| Турківський | - | - | - | - | - | - | - |
| Яворівський | 264 | 26 | 188 | - | - | - | - |

| | Картоплі | | | | | | |
|--------------------------|-----------|------------|-----------|------------|------------|------------|------------|
| | 1995 | 2000 | 2005 | 2009 | 2010 | 2011 | 2012 |
| Всього по області | 75 | 116 | 97 | 148 | 118 | 198 | 168 |
| м.Львів | - | - | - | 260 | 300 | 300 | 267 |
| Бродівський | 43 | 113 | 81 | 161 | 76 | 93 | 83 |
| Буський | 67 | 108 | 70 | 159 | 205 | 192 | 137 |
| Городоцький | 72 | 131 | 80 | 175 | 106 | 133 | 128 |
| Дрогобицький | 37 | 128 | 33 | 151 | 94 | 153 | 175 |
| Жидачівський | 89 | 67 | 115 | 142 | 145 | 269 | 241 |
| Жовківський | 45 | 131 | 87 | 131 | 99 | 132 | 128 |
| Золочівський | 103 | 80 | 64 | 139 | 60 | 149 | 196 |
| Кам'янка-Бузький | 69 | 141 | 79 | 208 | 182 | 207 | 177 |
| Миколаївський | 130 | 110 | 103 | 204 | 138 | 151 | 152 |
| Мостиський | 104 | 119 | 73 | 133 | 92 | 166 | 133 |
| Перемишлянський | 30 | 87 | 19 | 153 | 204 | 352 | 200 |
| Пустомитівський | 89 | 102 | 142 | 153 | 100 | 216 | 175 |
| Радехівський | 40 | 84 | 103 | 122 | 182 | 111 | 163 |
| Самбірський | 77 | 111 | 86 | 75 | 31 | 106 | 103 |
| Сколівський | 36 | 95 | 91 | 99 | 70 | 80 | 89 |
| Сокальський | 72 | 95 | 103 | 133 | 144 | 166 | 121 |
| Старосамбірський | 114 | 139 | 106 | 165 | 119 | 202 | 184 |
| Стрийський | 62 | 111 | 100 | 158 | 89 | 183 | 145 |
| Турківський | 63 | 152 | 90 | - | 90 | 108 | 155 |
| Яворівський | 82 | 174 | 94 | 157 | 144 | 211 | 182 |

| | Овочів | | | | | | |
|--------------------------|------------|------------|-----------|------------|------------|------------|------------|
| | 1995 | 2000 | 2005 | 2009 | 2010 | 2011 | 2012 |
| Всього по області | 130 | 103 | 91 | 153 | 148 | 181 | 215 |
| м.Львів | - | 183 | - | - | - | 233 | - |
| Бродівський | 267 | 16 | 23 | - | 30 | 35 | 33 |
| Буський | 174 | 144 | 32 | 109 | 229 | 184 | 128 |
| Городоцький | 151 | 157 | 130 | 102 | 64 | 125 | 168 |
| Дрогобицький | 22 | 29 | 55 | 84 | 35 | 191 | 142 |
| Жидачівський | 111 | 64 | 157 | 196 | 190 | 320 | 319 |
| Жовківський | 78 | 120 | 117 | 177 | 136 | 189 | 190 |
| Золочівський | 144 | 104 | 54 | 98 | 58 | 84 | 91 |
| Кам'янка-Бузький | 56 | 95 | 196 | 174 | 105 | 177 | 225 |
| Миколаївський | 221 | 105 | 192 | 130 | 103 | 186 | 199 |
| Мостиський | 172 | 119 | 97 | 81 | 79 | 195 | 152 |
| Перемишлянський | 50 | 58 | 60 | 50 | 320 | 34 | 273 |
| Пустомитівський | 138 | 90 | 86 | 108 | 146 | 173 | 359 |
| Радехівський | 47 | 55 | 167 | 74 | 114 | 130 | 124 |
| Самбірський | 15 | 51 | 75 | 40 | 40 | 155 | 25 |
| Сколівський | 33 | 60 | 100 | 121 | 113 | 171 | 134 |
| Сокальський | 93 | 126 | 55 | 146 | 117 | 113 | 183 |
| Старосамбірський | 199 | 207 | 142 | 143 | 182 | 185 | 190 |
| Стрийський | 86 | 64 | 114 | 159 | 99 | 166 | 173 |
| Турківський | 77 | 59 | - | - | - | - | - |
| Яворівський | 123 | 182 | 109 | 100 | 133 | 191 | 170 |

| | Капусти всякої | | | | | | |
|--------------------------|----------------|------------|------------|------------|------------|------------|------------|
| | 1995 | 2000 | 2005 | 2009 | 2010 | 2011 | 2012 |
| Всього по області | 123 | 135 | 155 | 166 | 174 | 250 | 261 |
| м.Львів | - | - | - | - | - | 200 | - |
| Бродівський | 200 | 8 | 100 | - | - | - | 120 |
| Буський | 113 | 44 | 97 | 205 | 225 | 248 | 341 |
| Городоцький | 189 | 208 | 220 | 101 | 81 | 96 | 186 |
| Дрогобицький | 20 | 32 | 193 | 88 | 16 | 227 | 124 |
| Жидачівський | 40 | 93 | 145 | 176 | 257 | 264 | 253 |
| Жовківський | 60 | 175 | 162 | 205 | 161 | 248 | 221 |
| Золочівський | 97 | 38 | 92 | 55 | 100 | 100 | 161 |
| Кам'янка-Бузький | 59 | 172 | 112 | 315 | 142 | 349 | 180 |
| Миколаївський | 221 | 155 | 173 | 128 | 123 | 230 | 214 |
| Мостиський | 176 | 100 | 131 | 128 | 90 | 244 | 157 |
| Перемишлянський | 50 | - | - | - | - | - | 374 |
| Пустомитівський | 132 | 86 | 171 | 137 | 174 | 244 | 409 |
| Радехівський | 100 | 60 | 183 | 75 | 60 | 250 | 110 |
| Самбірський | 18 | 32 | 118 | 40 | 40 | 110 | 25 |
| Сколівський | 60 | 60 | 160 | 169 | 127 | 177 | 183 |
| Сокальський | 87 | 185 | 140 | 120 | 88 | 10 | 146 |
| Старосамбірський | 184 | 326 | 248 | 181 | 227 | 240 | 278 |
| Стрийський | 75 | 43 | 122 | 210 | 64 | 165 | 193 |
| Турківський | 133 | 60 | - | - | - | - | - |
| Яворівський | 139 | 458 | 253 | 81 | 164 | 215 | 154 |

| | Кормових коренеплодів | | | | | | |
|--------------------------|-----------------------|------------|------------|------------|------------|------------|------------|
| | 1995 | 2000 | 2005 | 2009 | 2010 | 2011 | 2012 |
| Всього по області | 257 | 165 | 267 | 209 | 209 | 231 | 254 |
| м.Львів | - | - | - | 700 | - | 400 | 400 |
| Бродівський | 60 | 62 | 220 | - | 180 | - | - |
| Буський | 284 | 271 | 200 | 300 | 153 | 200 | 283 |
| Городоцький | 279 | 253 | 226 | 283 | 183 | 347 | 268 |
| Дрогобицький | 94 | 113 | 80 | - | - | - | - |
| Жидачівський | 297 | 173 | 394 | 90 | 95 | 375 | 422 |
| Жовківський | 250 | 152 | 120 | 163 | 116 | 400 | 181 |
| Золочівський | 247 | 188 | 127 | 260 | 400 | 267 | 350 |
| Кам'янка-Бузький | 343 | 82 | 151 | 245 | 420 | 187 | 300 |
| Миколаївський | 100 | 50 | 150 | 252 | 133 | 220 | - |
| Мостиський | 202 | 111 | 275 | 339 | 110 | 154 | 266 |
| Перемишлянський | 249 | - | - | - | - | - | - |
| Пустомитівський | 241 | 180 | 181 | 500 | 250 | 450 | - |
| Радехівський | 126 | 83 | 88 | 203 | 211 | 150 | 200 |
| Самбірський | - | 314 | 140 | 193 | 160 | 200 | - |
| Сколівський | - | - | - | 171 | 219 | 237 | 278 |
| Сокальський | 326 | 171 | 397 | 300 | 348 | 223 | 272 |
| Старосамбірський | 232 | 364 | 156 | 160 | 50 | 180 | - |
| Стрийський | 228 | 162 | 124 | 251 | 108 | 218 | 116 |
| Турківський | 231 | 81 | 244 | - | - | 267 | 263 |
| Яворівський | 224 | 78 | 300 | 216 | 267 | 105 | 125 |

Продовження табл. 2.6.

| | Кукурудзи на силос, зелений корм, сінаж | | | | | | |
|--------------------------|---|------------|------------|------------|------------|------------|------------|
| | 1995 | 2000 | 2005 | 2009 | 2010 | 2011 | 2012 |
| Всього по області | 145 | 169 | 177 | 262 | 213 | 185 | 211 |
| Бродівський | 203 | 105 | 264 | 200 | 100 | 170 | 150 |
| Буський | 100 | 107 | 273 | 200 | 165 | 356 | 354 |
| Городоцький | 140 | 228 | - | - | 400 | 204 | 200 |
| Дрогобицький | - | - | - | - | - | 226 | 147 |
| Жидачівський | 157 | 165 | 241 | 254 | 95 | 214 | 305 |
| Жовківський | 110 | 279 | 124 | 318 | 272 | 173 | 151 |
| Золочівський | 400 | 243 | 200 | - | 170 | - | - |
| Кам'янка-Бузький | 193 | 112 | - | - | - | 130 | - |
| Миколаївський | 40 | 59 | 83 | 117 | - | 120 | - |
| Мостиський | 206 | - | - | 40 | - | - | - |
| Перемишлянський | 14 | 50 | - | - | - | - | - |
| Пустомитівський | 183 | 103 | 108 | 300 | 200 | - | - |
| Радехівський | 155 | 158 | - | 100 | - | 100 | - |
| Самбірський | 145 | 227 | 15 | - | - | 150 | 130 |
| Сколівський | - | - | - | - | - | - | - |
| Сокальський | 215 | 121 | 191 | 206 | 314 | 196 | 140 |
| Старосамбірський | - | - | - | - | - | - | - |
| Стрийський | 123 | 126 | 124 | 100 | 96 | 172 | 208 |
| Турківський | - | - | - | - | - | - | - |
| Яворівський | 112 | 58 | 120 | 300 | 500 | 200 | - |

| | Сіна однорічних трав | | | | | | |
|--------------------------|----------------------|-------------|-------------|-------------|-------------|-------------|-------------|
| | 1995 | 2000 | 2005 | 2009 | 2010 | 2011 | 2012 |
| Всього по області | 23,3 | 12,1 | 15,1 | 28,4 | 25,5 | 19,9 | 30,3 |
| м.Львів | - | - | - | - | - | - | 50,0 |
| Бродівський | - | 25,2 | - | - | - | - | - |
| Буський | 31,6 | 19,2 | 10,0 | 25,0 | - | - | - |
| Городоцький | 20,8 | 9,0 | - | - | - | - | - |
| Дрогобицький | - | - | - | - | - | - | - |
| Жидачівський | 37,8 | 9,3 | 14,7 | 41,9 | 26,8 | 32,0 | 38,1 |
| Жовківський | 16,0 | 20,5 | 23,2 | 31,7 | 27,3 | 17,7 | 57,9 |
| Золочівський | 38,3 | 18,3 | 20,0 | 25,7 | - | - | - |
| Кам'янка-Бузький | 29,3 | 14,0 | - | 25,5 | - | - | - |
| Миколаївський | 25,0 | 8,6 | 26,1 | - | 15,0 | 20,0 | 17,7 |
| Мостиський | - | - | 14,2 | 15,0 | - | - | - |
| Перемишлянський | 7,6 | 14,8 | - | - | - | - | - |
| Пустомитівський | 16,6 | 13,9 | 50,0 | 13,3 | 24,2 | 22,1 | 10,6 |
| Радехівський | - | 11,7 | 20,8 | 30,0 | 8,6 | - | - |
| Самбірський | 30,0 | 7,6 | 6,4 | 17,0 | - | 22,3 | 20,0 |
| Сколівський | - | 20,0 | 22,8 | 33,0 | - | - | - |
| Сокальський | 23,6 | 13,5 | 16,4 | 13,8 | 13,3 | 14,3 | 8,6 |
| Старосамбірський | 13,4 | 20,0 | - | 16,0 | - | - | - |
| Стрийський | 22,8 | 9,7 | 15,7 | - | 30,0 | 14,1 | 28,2 |
| Турківський | - | - | 28,1 | - | - | - | - |
| Яворівський | 20,0 | - | - | 7,4 | 7,8 | 28,3 | - |

| | Сіна багаторічних трав безпокровних, трав посіву поточного року, включаючи посів осені минулого року | | | | | | |
|--------------------------|--|------------|------------|-------------|-------------|-------------|-------------|
| | 1995 | 2000 | 2005 | 2009 | 2010 | 2011 | 2012 |
| Всього по області | 16,8 | 9,8 | 8,4 | 11,7 | 16,1 | 30,6 | 47,7 |
| Бродівський | - | 5,7 | - | - | - | - | - |
| Буський | - | 9,2 | - | - | - | - | - |
| Городоцький | 38,8 | 17,7 | - | 4,4 | 25,2 | 28,0 | 28,9 |
| Дрогобицький | - | - | - | - | 28,9 | 29,0 | - |
| Жидачівський | - | - | 17,5 | 11,1 | 12,1 | 28,6 | - |
| Жовківський | 14,0 | 8,9 | 15,7 | 16,9 | 16,0 | 51,8 | 58,4 |
| Золочівський | 17,7 | 25,0 | 13,3 | 7,0 | 16,3 | - | 26,0 |
| Кам'янка-Бузький | 23,6 | 20,1 | 12,3 | 8,0 | 15,0 | 9,2 | - |
| Миколаївський | - | 7,0 | - | - | - | - | - |
| Мостиський | - | - | 6,0 | - | - | 20,0 | - |
| Перемишлянський | 4,8 | 4,0 | 2,7 | - | - | - | - |
| Пустомитівський | - | 9,0 | 10,0 | - | 15,0 | - | 12,0 |
| Радехівський | - | - | 9,0 | - | 10,0 | - | - |
| Самбірський | - | - | - | - | - | - | - |
| Сколівський | - | - | - | - | - | - | - |
| Сокальський | 16,3 | 13,5 | 14,4 | - | - | 20,0 | - |
| Старосамбірський | - | 20,0 | - | - | - | - | 100,0 |
| Стрийський | 26,9 | 12,0 | - | 7,1 | - | - | - |
| Турківський | 28,0 | - | - | - | - | - | - |
| Яворівський | - | 22,1 | 20,0 | 25,0 | 3,3 | 17,9 | - |

Продовження табл 2.6.

| | Сіна багаторічних трав посіву минулих років | | | | | | |
|--------------------------|---|-------------|-------------|-------------|-------------|-------------|-------------|
| | 1995 | 2000 | 2005 | 2009 | 2010 | 2011 | 2012 |
| Всього по області | 24,1 | 10,8 | 16,5 | 19,0 | 22,5 | 20,9 | 24,1 |
| Бродівський | - | 10,0 | - | 14,4 | 7,5 | 10,0 | - |
| Буський | 23,5 | 14,7 | 18,8 | 17,1 | 96,7 | 62,9 | 53,1 |
| Городоцький | 38,4 | 21,5 | 11,6 | 23,0 | 28,1 | 33,0 | 24,2 |
| Дрогобицький | 13,3 | 8,1 | 12,7 | 16,9 | 17,6 | 14,9 | 23,3 |
| Жидачівський | 18,2 | 12,1 | 15,5 | 17,1 | 15,6 | 28,2 | 24,3 |
| Жовківський | 24,0 | 23,0 | 19,3 | 19,3 | 16,6 | 17,2 | 26,2 |
| Золочівський | 24,0 | 21,6 | 27,7 | 6,9 | 13,1 | 11,2 | 29,0 |
| Кам'янка-Бузький | 24,5 | 6,8 | 13,8 | 19,1 | 19,8 | 12,9 | 12,1 |
| Миколаївський | 36,4 | 9,6 | 19,6 | 7,0 | 17,7 | 11,3 | 11,1 |
| Мостиський | 17,5 | 8,2 | 12,3 | 8,8 | 8,7 | 7,2 | 10,5 |
| Перемишлянський | 18,0 | 16,0 | - | 14,2 | 10,0 | 10,0 | 130,0 |
| Пустомитівський | 18,3 | 7,2 | 17,5 | 12,2 | 14,8 | 15,7 | 17,2 |
| Радехівський | 18,5 | 9,3 | 16,2 | 10,9 | 9,3 | 8,8 | 9,7 |
| Самбірський | 32,0 | 8,5 | 14,8 | 26,8 | 44,5 | 39,5 | 33,1 |
| Сколівський | 7,0 | 18,8 | 20,4 | 27,7 | 38,7 | 43,8 | 43,9 |
| Сокальський | 32,0 | 9,8 | 17,5 | 24,2 | 17,7 | 16,9 | 25,7 |
| Старосамбірський | 27,7 | 25,3 | 22,9 | 14,9 | 16,4 | 13,7 | 27,5 |
| Стрийський | 29,8 | 8,3 | 13,1 | 30,6 | 29,4 | 24,0 | 37,8 |
| Турківський | 26,6 | 12,0 | 29,7 | - | 29,4 | 29,3 | 27,5 |
| Яворівський | 26,0 | 14,8 | 15,4 | 10,1 | 8,6 | 14,2 | 20,4 |

2.7. Виробництво продукції тваринництва у фермерських господарствах

(тонн)

| | Реалізація худоби та птиці на забій (у живій вазі) | | | | | |
|--------------------------|---|-------------|--------------|--------------|--------------|--------------|
| | 2000 | 2005 | 2009 | 2010 | 2011 | 2012 |
| Всього по області | 458 | 5104 | 29765 | 33683 | 37675 | 40272 |
| м.Дрогобич | - | - | - | 3 | 1 | 2 |
| Бродівський | 5 | 99 | - | - | - | - |
| Буський | 17 | 41 | 325 | 151 | 218 | 159 |
| Городоцький | 2 | 25 | 24 | 25 | 20 | 11 |
| Дрогобицький | 12 | 1 | 0 | 33 | 55 | 19 |
| Жидачівський | 42 | 150 | 1665 | 2169 | 3203 | 3452 |
| Жовківський | 24 | 319 | 2091 | 2268 | 2541 | 2066 |
| Золочівський | 21 | 513 | 2289 | 2584 | 3026 | 2604 |
| Кам'янка-Бузький | 1 | 8 | 203 | 295 | 160 | 96 |
| Миколаївський | - | 11 | 5203 | 6732 | 6370 | 7741 |
| Мостиський | 11 | 22 | 20 | 59 | 79 | 42 |
| Перемишлянський | 1 | - | 785 | 1111 | 1298 | 1414 |
| Пустомитівський | 21 | 3614 | 7351 | 8853 | 7700 | 10374 |
| Радехівський | 18 | 10 | 17 | 10 | 8 | 97 |
| Самбірський | 134 | 44 | 890 | 984 | 1983 | 1333 |
| Сколівський | - | - | - | - | - | - |
| Сокальський | 75 | 199 | 169 | 307 | 206 | 73 |
| Старосамбірський | 5 | 16 | 9 | 11 | 39 | 23 |
| Стрийський | 63 | 22 | 7217 | 7285 | 8339 | 7622 |
| Турківський | - | - | - | - | - | - |
| Яворівський | 6 | 10 | 1507 | 803 | 2429 | 3144 |

Продовження табл. 2.7.

| | Молоко | | | | | |
|--------------------------|-------------|-------------|-------------|-------------|-------------|-------------|
| | 2000 | 2005 | 2009 | 2010 | 2011 | 2012 |
| Всього по області | 4045 | 3394 | 3732 | 3776 | 4614 | 5046 |
| м.Дрогобич | - | - | - | - | - | - |
| Бродівський | 25 | - | - | - | - | - |
| Буський | 66 | 147 | 136 | 39 | 39 | 35 |
| Городоцький | 31 | 83 | 58 | 45 | 55 | 60 |
| Дрогобицький | 153 | 195 | 180 | 209 | 236 | 149 |
| Жидачівський | 286 | 459 | 737 | 955 | 1273 | 1616 |
| Жовківський | 88 | 424 | 1052 | 1198 | 1185 | 1129 |
| Золочівський | 168 | 9 | 184 | 3 | - | - |
| Кам'янка-Бузький | 105 | 55 | 196 | 273 | 277 | 347 |
| Миколаївський | 15 | 99 | 202 | 264 | 292 | 277 |
| Мостиський | 159 | 133 | 117 | 127 | 154 | 109 |
| Перемишлянський | - | - | - | - | - | - |
| Пустомитівський | 40 | 15 | 18 | 48 | 56 | 104 |
| Радехівський | 256 | 96 | 29 | - | 72 | 62 |
| Самбірський | 1250 | 363 | 212 | 228 | 250 | 370 |
| Сколівський | - | - | - | - | - | - |
| Сокальський | 378 | 816 | 322 | 134 | 177 | 260 |
| Старосамбірський | 35 | 25 | 9 | 15 | 53 | 136 |
| Стрийський | 855 | 270 | 242 | 219 | 474 | 368 |
| Турківський | - | - | - | - | - | - |
| Яворівський | 135 | 205 | 38 | 19 | 21 | 24 |

Продовження табл 2.7.

| | Яйця (тисяч штук) | | | | | |
|--------------------------|-------------------|-------------|--------------|--------------|--------------|--------------|
| | 2000 | 2005 | 2009 | 2010 | 2011 | 2012 |
| Всього по області | 220 | 5526 | 17200 | 23833 | 15181 | 19641 |
| м.Дрогобич | - | 3 | 2 | 2 | 3 | 1 |
| Бродівський | 49 | - | - | - | - | - |
| Буський | 14 | - | - | - | - | - |
| Городоцький | 4 | 191 | - | 11 | 139 | - |
| Дрогобицький | 4 | - | - | - | 66 | 5 |
| Жидачівський | 7 | - | - | - | - | - |
| Жовківський | 3 | - | - | - | - | - |
| Золочівський | - | - | - | - | - | - |
| Кам'янка-Бузький | - | - | - | - | - | - |
| Миколаївський | 3 | - | - | - | - | - |
| Мостиський | 52 | 47 | - | - | - | - |
| Перемишлянський | - | - | - | - | - | - |
| Пустомитівський | 37 | 5270 | 17195 | 23465 | 14972 | 19634 |
| Радехівський | 1 | 10 | - | - | - | - |
| Самбірський | 7 | - | - | - | - | - |
| Сколівський | - | - | - | - | - | - |
| Сокальський | 34 | 3 | 3 | 1 | 1 | 1 |
| Старосамбірський | 5 | - | - | - | - | - |
| Стрийський | - | - | - | 354 | - | - |
| Турківський | - | - | - | - | - | - |
| Яворівський | - | 2 | - | - | - | - |

2.8. поголів'я худоби у фермерських господарствах

(на кінець року; голів)

| | Великої рогатої худоби | | | | | | |
|--------------------------|------------------------|-------------|-------------|-------------|-------------|-------------|-------------|
| | 1995 | 2000 | 2005 | 2009 | 2010 | 2011 | 2012 |
| Всього по області | 3038 | 5889 | 6138 | 6902 | 6662 | 7371 | 9065 |
| Бродівський | 61 | 28 | - | - | - | - | - |
| Буський | 143 | 87 | 203 | 166 | 104 | 144 | 164 |
| Городоцький | 84 | 22 | 80 | 38 | 34 | 38 | 44 |
| Дрогобицький | 86 | 142 | 106 | 144 | 182 | 221 | 220 |
| Жидачівський | 91 | 938 | 540 | 1067 | 1555 | 2036 | 2860 |
| Жовківський | 137 | 299 | 2409 | 2701 | 2051 | 1797 | 1678 |
| Золочівський | 88 | 189 | 23 | 87 | 1 | - | - |
| Кам'янка-Бузький | 102 | 98 | 50 | 129 | 173 | 247 | 290 |
| Миколаївський | 47 | 7 | 87 | 139 | 153 | 169 | 191 |
| Мостиський | 89 | 158 | 140 | 129 | 165 | 111 | 111 |
| Перемишлянський | 78 | 30 | - | 10 | 3 | 68 | 97 |
| Пустомитівський | 198 | 51 | 16 | 15 | 35 | 48 | 121 |
| Радехівський | 80 | 429 | 280 | 49 | 12 | 93 | 191 |
| Самбірський | 827 | 1826 | 496 | 1405 | 1453 | 1696 | 2267 |
| Сколівський | 152 | - | - | - | - | - | - |
| Сокальський | 322 | 329 | 1256 | 499 | 354 | 302 | 359 |
| Старосамбірський | 171 | 33 | 44 | 125 | 142 | 144 | 183 |
| Стрийський | 114 | 945 | 243 | 184 | 229 | 234 | 254 |
| Турківський | 118 | - | - | - | - | - | - |
| Яворівський | 50 | 278 | 165 | 15 | 16 | 23 | 35 |

| | У тому числі корів | | | | | | |
|--------------------------|--------------------|-------------|-------------|-------------|-------------|-------------|-------------|
| | 1995 | 2000 | 2005 | 2009 | 2010 | 2011 | 2012 |
| Всього по області | 1531 | 2388 | 2191 | 2864 | 2777 | 2815 | 2988 |
| Бродівський | 39 | 17 | - | - | - | - | - |
| Буський | 89 | 37 | 69 | 52 | 10 | 15 | 22 |
| Городоцький | 48 | 12 | 28 | 19 | 21 | 22 | 22 |
| Дрогобицький | 74 | 76 | 65 | 62 | 76 | 95 | 85 |
| Жидачівський | 45 | 298 | 179 | 347 | 550 | 654 | 615 |
| Жовківський | 85 | 266 | 794 | 1202 | 906 | 631 | 668 |
| Золочівський | 46 | 47 | 5 | 59 | 1 | - | - |
| Кам'янка-Бузький | 67 | 40 | 23 | 77 | 100 | 176 | 179 |
| Миколаївський | 33 | 2 | 41 | 59 | 64 | 74 | 81 |
| Мостиський | 49 | 86 | 61 | 49 | 62 | 44 | 38 |
| Перемишлянський | 40 | - | - | - | - | - | - |
| Пустомитівський | 141 | 25 | 9 | 5 | 21 | 24 | 39 |
| Радехівський | 53 | 105 | 146 | 18 | 1 | 12 | 13 |
| Самбірський | 207 | 591 | 208 | 601 | 699 | 809 | 901 |
| Сколівський | 86 | - | - | - | - | - | - |
| Сокальський | 189 | 171 | 350 | 179 | 109 | 97 | 146 |
| Старосамбірський | 71 | 15 | 15 | 43 | 45 | 38 | 61 |
| Стрийський | 74 | 498 | 128 | 87 | 107 | 119 | 101 |
| Турківський | 64 | - | - | - | - | - | - |
| Яворівський | 31 | 102 | 70 | 5 | 5 | 5 | 17 |

Продовження табл. 2.8.

| | Свиней | | | | | | |
|--------------------------|-------------|-------------|-------------|--------------|--------------|--------------|--------------|
| | 1995 | 2000 | 2005 | 2009 | 2010 | 2011 | 2012 |
| Всього по області | 2280 | 1706 | 2815 | 23799 | 22783 | 18231 | 19400 |
| м. Дрогобич | - | - | - | 57 | 13 | 33 | 20 |
| Бродівський | 54 | 29 | 24 | 80 | 108 | 38 | - |
| Буський | 145 | 107 | 37 | 913 | 1286 | 791 | 1928 |
| Городоцький | 78 | 21 | 153 | 389 | 391 | 205 | 167 |
| Дрогобицький | 60 | 34 | 4 | 562 | 425 | 456 | 496 |
| Жидачівський | 53 | 110 | 477 | 202 | 735 | 891 | 1026 |
| Жовківський | 370 | 55 | 842 | 7396 | 6680 | 7668 | 7309 |
| Золочівський | 80 | - | 138 | 412 | 236 | 244 | 208 |
| Кам'янка-Бузький | 74 | 32 | 33 | 3713 | 2454 | 1068 | 121 |
| Миколаївський | 36 | 1 | 62 | 957 | 1498 | 918 | 1030 |
| Мостиський | 95 | 61 | 98 | 675 | 924 | 975 | 1060 |
| Перемишлянський | 36 | 44 | - | 157 | 558 | 626 | 1549 |
| Пустомитівський | 145 | 149 | 391 | 1594 | 1357 | 221 | 117 |
| Радехівський | 99 | 190 | 36 | 118 | 75 | 31 | 93 |
| Самбірський | 205 | 282 | 116 | 2094 | 2310 | 1478 | 1580 |
| Сколівський | 99 | 26 | 3 | - | - | - | - |
| Сокальський | 387 | 215 | 161 | 2526 | 1563 | 837 | 1146 |
| Старосамбірський | 120 | 36 | 89 | 155 | 419 | 534 | 444 |
| Стрийський | 89 | 231 | 121 | 494 | 348 | 215 | 243 |
| Турківський | 29 | - | - | - | - | - | - |
| Яворівський | 26 | 83 | 30 | 1305 | 1403 | 1002 | 863 |

| | Овець та кіз | | | | | | |
|--------------------------|--------------|-----------|------------|------------|------------|-------------|-------------|
| | 1995 | 2000 | 2005 | 2009 | 2010 | 2011 | 2012 |
| Всього по області | 513 | 76 | 148 | 843 | 884 | 1092 | 2232 |
| м.Дрогобич | - | - | 44 | - | - | - | 6 |
| Бродівський | 14 | 6 | - | - | - | - | - |
| Буський | 46 | 10 | - | - | - | - | - |
| Городоцький | 8 | - | - | - | - | - | - |
| Дрогобицький | 29 | 6 | - | 64 | 74 | 244 | 1361 |
| Жидачівський | 6 | 1 | - | - | 60 | 30 | - |
| Жовківський | 12 | - | - | 84 | 64 | 34 | 34 |
| Золочівський | 47 | - | - | 4 | - | - | - |
| Кам'янка-Бузький | 8 | - | - | - | - | - | - |
| Миколаївський | 45 | 12 | 82 | 113 | 129 | 96 | 110 |
| Мостиський | 3 | 3 | - | 306 | 350 | 409 | 441 |
| Перемишлянський | 7 | - | - | 36 | 36 | 40 | 50 |
| Пустомитівський | 13 | - | - | 162 | 141 | 133 | 140 |
| Радехівський | 42 | 19 | 12 | - | - | - | - |
| Самбірський | 3 | 2 | - | - | - | - | - |
| Сколівський | 6 | - | - | - | - | - | - |
| Сокальський | 30 | 7 | - | - | - | 60 | 60 |
| Старосамбірський | 14 | - | - | 40 | 30 | 30 | 30 |
| Стрийський | 9 | - | - | 34 | - | 16 | - |
| Турківський | 36 | - | - | - | - | - | - |
| Яворівський | 135 | 10 | 10 | - | - | - | - |

Продовження табл. 2.8.

| | Коней | | | | | | |
|--------------------------|------------|------------|------------|------------|------------|------------|------------|
| | 1995 | 2000 | 2005 | 2009 | 2010 | 2011 | 2012 |
| Всього по області | 519 | 642 | 368 | 160 | 164 | 142 | 135 |
| Бродівський | 14 | 9 | 2 | - | - | - | - |
| Буський | 25 | 8 | 9 | 2 | 2 | 2 | 2 |
| Городоцький | 24 | - | 1 | 3 | 2 | 2 | 2 |
| Дрогобицький | 27 | 26 | 16 | 11 | 11 | 12 | 11 |
| Жидачівський | 21 | 101 | 23 | 28 | 34 | 33 | 30 |
| Жовківський | 34 | 17 | 15 | - | 2 | - | - |
| Золочівський | 20 | 21 | 8 | 2 | 2 | 2 | - |
| Кам'янка-Бузький | 30 | 6 | 6 | 5 | 5 | 5 | 4 |
| Миколаївський | 7 | 2 | 4 | 3 | 5 | 5 | 5 |
| Мостиський | 17 | 27 | 14 | 13 | 11 | 8 | 7 |
| Перемишлянський | 18 | 4 | - | - | - | - | 20 |
| Пустомитівський | 62 | 4 | 5 | 27 | 27 | 9 | 8 |
| Радехівський | 28 | 40 | 50 | 10 | 6 | 7 | 8 |
| Самбірський | 48 | 281 | 113 | 27 | 23 | 20 | 21 |
| Сколівський | 24 | - | - | - | - | - | - |
| Сокальський | 39 | 29 | 76 | 19 | 18 | 10 | 10 |
| Старосамбірський | 24 | - | 8 | 6 | 5 | 5 | 3 |
| Стрийський | 27 | 50 | 6 | 2 | 9 | 20 | 2 |
| Турківський | 19 | - | - | - | - | - | - |
| Яворівський | 11 | 17 | 12 | 2 | 2 | 2 | 2 |

2.9. Наявність тракторів, сільськогосподарських машин і енергетичних потужностей у фермерських господарствах

(на кінець року; штук)

| | Трактори | | | | | Причепи та напівпричепи | | | | |
|--------------------------|-------------|-------------|------------|------------|------------|-------------------------|------------|------------|------------|------------|
| | 2000 | 2005 | 2010 | 2011 | 2012 | 2000 | 2005 | 2010 | 2011 | 2012 |
| Всього по області | 1055 | 1069 | 619 | 848 | 904 | 462 | 558 | 322 | 447 | 466 |
| Бродівський | 14 | 11 | 7 | 7 | 17 | 6 | 2 | 2 | 2 | 3 |
| Буський | 49 | 86 | 69 | 81 | 90 | 27 | 40 | 38 | 44 | 46 |
| Городоцький | 34 | 40 | 17 | 26 | 22 | 10 | 15 | 10 | 15 | 13 |
| Дрогобицький | 15 | 14 | 11 | 11 | 27 | 3 | 6 | 5 | 5 | 9 |
| Жидачівський | 77 | 70 | 56 | 76 | 52 | 28 | 42 | 34 | 45 | 33 |
| Жовківський | 67 | 118 | 77 | 87 | 92 | 25 | 38 | 41 | 46 | 54 |
| Золочівський | 50 | 50 | 27 | 37 | 37 | 17 | 18 | 13 | 20 | 21 |
| Кам'янка-Бузький | 44 | 56 | 31 | 40 | 43 | 32 | 27 | 8 | 10 | 11 |
| Миколаївський | 15 | 11 | 18 | 23 | 23 | - | 2 | 5 | 6 | 6 |
| Мостиський | 33 | 39 | 27 | 40 | 54 | 21 | 25 | 14 | 25 | 27 |
| Перемишлянський | 40 | 29 | 6 | 11 | 15 | 25 | 25 | 2 | 2 | 3 |
| Пустомитівський | 67 | 57 | 29 | 60 | 59 | - | 41 | 24 | 50 | 53 |
| Радехівський | 42 | 46 | 11 | 33 | 37 | 7 | 20 | 6 | 11 | 15 |
| Самбірський | 163 | 129 | 51 | 67 | 59 | 80 | 73 | 24 | 32 | 30 |
| Сколівський | - | - | - | - | - | - | - | - | - | - |
| Сокальський | 180 | 173 | 106 | 136 | 131 | 83 | 96 | 49 | 67 | 52 |
| Старосамбірський | 28 | 24 | 21 | 27 | 34 | 1 | 14 | 9 | 13 | 15 |
| Стрийський | 104 | 79 | 38 | 52 | 61 | 75 | 54 | 27 | 38 | 36 |
| Турківський | 9 | 3 | - | - | 1 | 9 | 3 | - | - | 1 |
| Яворівський | 24 | 34 | 17 | 34 | 50 | 13 | 17 | 11 | 16 | 38 |

Продовження табл. 2.9.

| | Зернозбиральні комбайни | | | | | Картоплезбиральні комбайни | | | | |
|--------------------------|-------------------------|------------|------------|------------|------------|----------------------------|-----------|-----------|-----------|-----------|
| | 2000 | 2005 | 2010 | 2011 | 2012 | 2000 | 2005 | 2010 | 2011 | 2012 |
| Всього по області | 291 | 361 | 236 | 284 | 313 | 13 | 22 | 11 | 15 | 27 |
| Бродівський | 3 | 3 | 4 | 4 | 7 | - | - | - | - | - |
| Буський | 11 | 26 | 20 | 23 | 24 | - | 1 | 1 | - | - |
| Городоцький | 6 | 9 | 6 | 11 | 9 | 2 | 1 | - | - | - |
| Дрогобицький | 3 | 6 | 6 | 6 | 9 | - | - | - | - | - |
| Жидачівський | 24 | 24 | 16 | 19 | 4 | 3 | 1 | 1 | 2 | - |
| Жовківський | 19 | 35 | 25 | 24 | 23 | - | 5 | 1 | - | - |
| Золочівський | 9 | 15 | 11 | 12 | 13 | - | - | - | 1 | 1 |
| Кам'янка-Бузький | 17 | 14 | 7 | 9 | 10 | 6 | - | - | - | - |
| Миколаївський | 3 | 4 | 8 | 9 | 7 | - | - | - | 1 | 1 |
| Мостиський | 13 | 20 | 10 | 15 | 21 | - | - | - | - | - |
| Перемишлянський | 13 | 11 | 3 | 4 | 5 | - | - | - | - | - |
| Пустомитівський | 18 | 17 | 12 | 12 | 15 | - | 4 | 3 | 5 | 5 |
| Радехівський | 9 | 17 | 2 | 8 | 9 | - | - | - | - | - |
| Самбірський | 50 | 50 | 23 | 29 | 27 | 1 | - | - | - | - |
| Сколівський | - | - | - | - | - | - | - | - | - | - |
| Сокальський | 54 | 65 | 51 | 62 | 78 | - | 3 | 2 | 3 | 6 |
| Старосамбірський | 4 | 6 | 10 | 8 | 10 | - | 1 | 1 | 1 | 2 |
| Стрийський | 27 | 22 | 13 | 17 | 19 | 1 | 3 | - | - | - |
| Турківський | - | - | - | - | - | - | - | - | - | - |
| Яворівський | 8 | 17 | 9 | 12 | 23 | - | 3 | 2 | 2 | 12 |

Продовження табл. 2.9.

| | Комбайни і машини бурякозбиральні (без машин для обрізання бурячиння) | | | | | Кукурудзозбиральні комбайни | | | | |
|--------------------------|---|-----------|-----------|-----------|-----------|--------------------------------|----------|----------|----------|----------|
| | 2000 | 2005 | 2010 | 2011 | 2012 | 2000 | 2005 | 2010 | 2011 | 2012 |
| Всього по області | 31 | 55 | 26 | 24 | 20 | 2 | 3 | 4 | 4 | 4 |
| Бродівський | - | - | - | - | - | - | - | - | - | - |
| Буський | 1 | 2 | - | - | - | - | - | 2 | 2 | 1 |
| Городоцький | 1 | 3 | - | - | - | - | - | - | - | - |
| Дрогобицький | - | - | - | - | - | - | - | - | - | - |
| Жидачівський | 2 | 3 | - | - | - | 1 | 1 | - | - | - |
| Жовківський | 3 | 6 | 2 | - | - | - | 1 | 2 | 2 | 2 |
| Золочівський | 2 | 6 | - | 2 | 2 | - | - | - | - | - |
| Кам'янка-Бузький | 1 | 1 | - | - | - | - | - | - | - | - |
| Миколаївський | - | - | - | - | - | - | - | - | - | - |
| Мостиський | - | - | - | - | - | - | - | - | - | - |
| Перемишлянський | 1 | 1 | - | - | - | - | - | - | - | - |
| Пустомитівський | - | - | - | - | - | - | - | - | - | - |
| Радехівський | 1 | 4 | 5 | 4 | 3 | - | - | - | - | - |
| Самбірський | 11 | 6 | 2 | 2 | 2 | - | - | - | - | - |
| Сколівський | - | - | - | - | - | - | - | - | - | - |
| Сокальський | 5 | 21 | 17 | 16 | 13 | 1 | 1 | - | - | 1 |
| Старосамбірський | - | - | - | - | - | - | - | - | - | - |
| Стрийський | 3 | 2 | - | - | - | - | - | - | - | - |
| Турківський | - | - | - | - | - | - | - | - | - | - |
| Яворівський | - | - | - | - | - | - | - | - | - | - |

Продовження табл. 2.9.

| | Льонозбиральні комбайни | | | | | Кормозбиральні комбайни | | | | |
|--------------------------|-------------------------|-----------|----------|----------|----------|-------------------------|-----------|-----------|-----------|-----------|
| | 2000 | 2005 | 2010 | 2011 | 2012 | 2000 | 2005 | 2010 | 2011 | 2012 |
| Всього по області | 13 | 15 | 3 | 4 | 5 | 32 | 31 | 27 | 29 | 11 |
| Бродівський | - | - | - | - | - | - | - | - | - | - |
| Буський | - | - | - | - | - | - | 2 | 1 | 1 | - |
| Городоцький | - | - | - | - | - | - | - | 1 | 1 | - |
| Дрогобицький | - | - | - | - | - | - | - | - | - | - |
| Жидачівський | - | - | - | - | - | - | - | 4 | 4 | 1 |
| Жовківський | - | 2 | - | - | - | 3 | 2 | 2 | 2 | 2 |
| Золочівський | - | - | - | - | - | 2 | - | 1 | 1 | 1 |
| Кам'янка-Бузький | 1 | 3 | - | - | - | 1 | 1 | - | - | - |
| Миколаївський | - | - | - | - | - | - | 1 | 2 | 2 | - |
| Мостиський | - | - | - | - | - | - | - | - | - | - |
| Перемишлянський | 2 | 2 | - | - | - | 1 | 1 | - | - | - |
| Пустомитівський | - | - | - | - | - | 3 | 2 | 1 | 1 | - |
| Радехівський | - | - | - | - | - | - | 1 | - | - | - |
| Самбірський | 7 | 5 | 3 | 3 | - | 11 | 11 | 6 | 6 | 2 |
| Сколівський | - | - | - | - | - | - | - | - | - | - |
| Сокальський | 2 | 2 | - | 1 | 5 | 2 | 3 | 3 | 3 | - |
| Старосамбірський | - | - | - | - | - | - | - | - | - | - |
| Стрийський | - | - | - | - | - | 7 | 5 | 4 | 6 | 5 |
| Турківський | - | - | - | - | - | - | - | - | - | - |
| Яворівський | 1 | 1 | - | - | - | 2 | 2 | 2 | 2 | - |

Продовження табл. 2.9.

| | Плуги | | | | | Сівалки | | | | |
|--------------------------|------------|------------|------------|------------|------------|------------|------------|------------|------------|------------|
| | 2000 | 2004 | 2010 | 2011 | 2012 | 2000 | 2005 | 2010 | 2011 | 2012 |
| Всього по області | 460 | 481 | 197 | 320 | 348 | 398 | 412 | 238 | 323 | 339 |
| Бродівський | 10 | 7 | 5 | 5 | 10 | 5 | 5 | 6 | 6 | 9 |
| Буський | 34 | 41 | 27 | 34 | 33 | 20 | 25 | 22 | 28 | 31 |
| Городоцький | 16 | - | 7 | 15 | 14 | 19 | 20 | 8 | 14 | 13 |
| Дрогобицький | 3 | 10 | 1 | 1 | 2 | 5 | 3 | 3 | 3 | 6 |
| Жидачівський | 43 | 47 | 14 | 21 | 10 | 33 | 34 | 24 | 30 | 22 |
| Жовківський | 30 | 42 | 17 | 28 | 40 | 17 | 37 | 24 | 26 | 23 |
| Золочівський | 22 | 22 | 4 | 7 | 11 | 20 | 18 | 10 | 15 | 18 |
| Кам'янка-Бузький | 27 | 20 | 3 | 7 | 8 | 17 | 12 | 5 | 7 | 10 |
| Миколаївський | - | 6 | 12 | 14 | 15 | 5 | 6 | 8 | 9 | 9 |
| Мостиський | 14 | 24 | 8 | 15 | 11 | 12 | 26 | 12 | 19 | 17 |
| Перемишлянський | 20 | 20 | - | - | 1 | 6 | 6 | 1 | 2 | 2 |
| Пустомитівський | - | 29 | 9 | 17 | 16 | 24 | 25 | 16 | 21 | 14 |
| Радехівський | 10 | 20 | 4 | 13 | 16 | 15 | 15 | 4 | 14 | 14 |
| Самбірський | 47 | 3 | - | 4 | - | 59 | 42 | 19 | 22 | 14 |
| Сколівський | - | - | - | - | - | - | - | - | - | - |
| Сокальський | 106 | 119 | 50 | 80 | 80 | 81 | 86 | 49 | 65 | 67 |
| Старосамбірський | 6 | 8 | 8 | 13 | 15 | 7 | 6 | 6 | 9 | 12 |
| Стрийський | 58 | 46 | 20 | 31 | 38 | 40 | 32 | 12 | 22 | 25 |
| Турківський | - | - | - | - | 1 | - | - | - | - | - |
| Яворівський | 14 | 17 | 8 | 15 | 27 | 13 | 14 | 9 | 11 | 33 |

Продовження табл. 2.9.

| | Сінокосарки | | | | | Культиватори | | | | |
|--------------------------|-------------|------------|-----------|------------|-----------|--------------|------------|------------|------------|------------|
| | 2000 | 2005 | 2010 | 2011 | 2012 | 2000 | 2004 | 2010 | 2011 | 2012 |
| Всього по області | 87 | 107 | 79 | 116 | 79 | 372 | 474 | 168 | 281 | 332 |
| Бродівський | 1 | - | 1 | - | | 3 | 9 | 3 | 3 | 9 |
| Буський | 5 | 3 | 5 | 7 | 4 | 28 | 42 | 29 | 37 | 43 |
| Городоцький | 1 | 3 | 5 | 5 | 3 | 10 | 13 | 5 | 12 | 11 |
| Дрогобицький | 1 | 4 | 3 | 2 | 4 | 3 | 5 | 1 | 1 | 2 |
| Жидачівський | 6 | 13 | 10 | 14 | 6 | 38 | 39 | 10 | 21 | 12 |
| Жовківський | 2 | 8 | 9 | 11 | 8 | 8 | 43 | 18 | 27 | 37 |
| Золочівський | 8 | 6 | 1 | 2 | 1 | 19 | 15 | 4 | 8 | 13 |
| Кам'янка-Бузький | - | 4 | 2 | 3 | 5 | 22 | 9 | 2 | 4 | 5 |
| Миколаївський | - | 1 | 4 | 5 | 3 | - | 3 | 6 | 8 | 8 |
| Мостиський | 5 | 4 | 1 | 4 | 6 | 16 | 22 | 7 | 15 | 15 |
| Перемишлянський | 3 | 1 | - | - | - | 19 | 19 | 1 | 1 | 1 |
| Пустомитівський | - | 7 | 6 | 9 | 7 | - | 39 | 12 | 20 | 21 |
| Радехівський | - | 6 | 2 | 5 | 3 | 9 | 19 | 1 | 9 | 13 |
| Самбірський | 24 | 16 | 11 | 14 | 2 | 62 | 44 | - | 3 | - |
| Сколівський | - | - | - | - | - | - | - | - | - | - |
| Сокальський | 19 | 23 | 12 | 18 | 13 | 79 | 98 | 45 | 68 | 69 |
| Старосамбірський | 1 | 1 | 2 | 2 | 2 | 4 | 12 | 2 | 5 | 6 |
| Стрийський | 8 | 7 | 4 | 12 | 6 | 49 | 40 | 14 | 23 | 29 |
| Турківський | 3 | - | - | - | 1 | - | - | - | - | - |
| Яворівський | - | - | 1 | 3 | 5 | 3 | 3 | 8 | 16 | 38 |

Продовження табл. 2.9.

| | Жатки валкові | | | | | Комбайни картоплезбиральні й картоплекопачі | | | | |
|--------------------------|---------------|-----------|-----------|-----------|-----------|---|-----------|-----------|-----------|-----------|
| | 2000 | 2005 | 2010 | 2011 | 2012 | 2000 | 2004 | 2010 | 2011 | 2012 |
| Всього по області | 16 | 24 | 13 | 13 | 14 | 70 | 74 | 29 | 45 | 62 |
| Бродівський | - | - | - | - | - | 3 | - | - | - | - |
| Буський | 1 | - | 2 | 3 | 3 | 9 | 7 | - | 2 | 2 |
| Городоцький | - | - | 1 | 1 | 1 | 1 | 2 | - | 1 | 1 |
| Дрогобицький | - | - | - | - | - | 1 | 1 | - | - | - |
| Жидачівський | - | - | 1 | 1 | 1 | 9 | 6 | 2 | 4 | - |
| Жовківський | 1 | 5 | 2 | 1 | 1 | 6 | 6 | 7 | 5 | 7 |
| Золочівський | 3 | 2 | - | - | - | 2 | 2 | - | 2 | 2 |
| Кам'янка-Бузький | - | - | 1 | 1 | 1 | 6 | 3 | - | - | - |
| Миколаївський | - | - | - | - | - | - | 1 | 3 | 2 | 2 |
| Мостиський | 1 | 1 | 1 | 1 | 1 | 1 | 1 | 1 | 1 | - |
| Перемишлянський | 1 | 1 | - | - | - | 1 | - | - | - | - |
| Пустомитівський | - | 2 | 2 | 2 | 1 | - | 7 | 6 | 9 | 11 |
| Радехівський | - | 6 | - | - | - | 2 | 6 | - | - | - |
| Самбірський | 8 | 5 | 1 | 1 | 1 | 10 | 5 | - | - | - |
| Сколівський | - | - | - | - | - | - | - | - | - | - |
| Сокальський | 1 | 2 | 2 | 2 | 3 | 14 | 22 | 3 | 10 | 12 |
| Старосамбірський | - | - | - | - | - | - | - | 1 | 1 | 2 |
| Стрийський | - | - | - | - | 1 | 5 | 5 | 4 | 4 | 7 |
| Турківський | - | - | - | - | - | - | - | - | - | - |
| Яворівський | - | - | - | - | - | - | - | 2 | 4 | 16 |

Продовження табл. 2.9.

| | Картоплесаджалки | | | | | Всього потужностей (кінських сил) | | | |
|--------------------------|------------------|-----------|-----------|-----------|-----------|--------------------------------------|---------------|---------------|---------------|
| | 2000 | 2005 | 2010 | 2011 | 2012 | 2005 | 2010 | 2011 | 2012 |
| Всього по області | 52 | 78 | 49 | 70 | 76 | 232421 | 148399 | 195959 | 210140 |
| Бродівський | - | - | 1 | 1 | 3 | 1356 | 1553 | 1553 | 2994 |
| Буський | 4 | 7 | 2 | 5 | 8 | 18914 | 14991 | 16910 | 18796 |
| Городоцький | 1 | 2 | 3 | 4 | 3 | 6180 | 3695 | 5039 | 4112 |
| Дрогобицький | 1 | 1 | 1 | 1 | 2 | 1452 | 1495 | 2388 | 5120 |
| Жидачівський | 7 | 7 | 6 | 7 | 5 | 12130 | 11846 | 16727 | 10905 |
| Жовківський | 4 | 12 | 10 | 14 | 3 | 32588 | 16057 | 16393 | 16061 |
| Золочівський | 2 | 3 | - | 1 | 1 | 9785 | 8647 | 11566 | 13067 |
| Кам'янка-Бузький | - | - | - | 1 | 1 | 11195 | 6757 | 8605 | 10028 |
| Миколаївський | - | 1 | 4 | 4 | 4 | 2080 | 4575 | 5632 | 4982 |
| Мостиський | 1 | 1 | - | - | - | 6871 | 4963 | 6979 | 8670 |
| Перемишлянський | - | - | - | - | - | 4865 | 1133 | 1761 | 2967 |
| Пустомитівський | - | 6 | 4 | 6 | 1 | 12517 | 7358 | 20031 | 24881 |
| Радехівський | 1 | 3 | - | 2 | 2 | 7757 | 4594 | 7871 | 8621 |
| Самбірський | 10 | 6 | 2 | 3 | 5 | 36821 | 15394 | 18318 | 18911 |
| Сколівський | - | - | - | - | - | 180 | - | - | - |
| Сокальський | 11 | 15 | 6 | 8 | 10 | 32965 | 28301 | 33085 | 31355 |
| Старосамбірський | 1 | 1 | 1 | - | - | 6876 | 3663 | 4373 | 8506 |
| Стрийський | 8 | 8 | 5 | 8 | 6 | 19946 | 8945 | 12714 | 12251 |
| Турківський | - | - | - | - | - | 135 | - | - | 29 |
| Яворівський | 1 | 5 | 4 | 5 | 22 | 7808 | 4432 | 6016 | 7884 |

2.10. Чисельність працівників у 2012 році *

(осіб)

| | Загальна чисельність працівників | | У тому числі | | |
|--------------------------|----------------------------------|-------------|-------------------------------|--------------------|----------------|
| | | | члени фермерських господарств | наймані працівники | з них постійні |
| | всього | з них жінки | всього | всього | всього |
| Всього по області | 2436 | 481 | 780 | 1309 | 1223 |
| м.Львів | 2 | 2 | 2 | - | - |
| м.Дрогобич | 1 | - | - | 1 | 1 |
| Бродівський | 36 | 6 | 20 | 16 | 15 |
| Буський | 133 | 23 | 19 | 103 | 88 |
| Городоцький | 37 | 7 | 21 | 16 | 15 |
| Дрогобицький | 53 | 20 | 17 | 36 | 35 |
| Жидачівський | 161 | 33 | 87 | 74 | 74 |
| Жовківський | 375 | 88 | 42 | 333 | 333 |
| Золочівський | 78 | 22 | 23 | 46 | 42 |
| Кам'янка-Бузький | 89 | 12 | 27 | 40 | 40 |
| Миколаївський | 97 | 23 | 32 | 65 | 63 |
| Мостиський | 120 | 24 | 80 | 40 | 37 |
| Перемишлянський | 97 | 11 | 20 | 77 | 68 |
| Пустомитівський | 404 | 34 | 81 | 66 | 56 |
| Радехівський | 82 | 19 | 35 | 47 | 47 |
| Самбірський | 108 | 26 | 33 | 75 | 47 |
| Сколівський | 9 | 3 | 9 | - | - |
| Сокальський | 249 | 46 | 85 | 138 | 133 |
| Старосамбірський | 95 | 23 | 34 | 61 | 60 |
| Стрийський | 117 | 26 | 70 | 25 | 25 |
| Турківський | 2 | 1 | 2 | - | - |
| Яворівський | 91 | 32 | 41 | 50 | 44 |

* дані розраховані за вибіркоvim спостереженням за ф.№ 2-ферм

2.11. Фінансові результати діяльності фермерських господарств за 2012 рік *

(тисяч гривень)

| | Чистий дохід (виручка) від реалізації продукції (товарів, робіт, послуг) | | |
|--------------------------|---|---|---|
| | всього | у т.ч. від продажу с/г продукції власного виробництва | у т.ч. від надання послуг сільськогосподар- ського характеру |
| Всього по області | 450667,5 | 446505,9 | 4161,6 |
| м.Львів | 52,8 | 52,8 | - |
| м.Дрогобич | 42,2 | 42,2 | - |
| Бродівський | 2984,9 | 2974,1 | 10,8 |
| Буський | 48502,2 | 48231,1 | 271,1 |
| Городоцький | 1489,1 | 1489,1 | - |
| Дрогобицький | 1444,0 | 1440,1 | 3,9 |
| Жидачівський | 69651,8 | 69651,8 | - |
| Жовківський | 74554,9 | 74523,5 | 31,4 |
| Золочівський | 21540,9 | 21507,0 | 33,9 |
| Кам'янка-Бузький | 15728,0 | 15645,1 | 82,9 |
| Миколаївський | 25762,7 | 25762,7 | - |
| Мостиський | 9485,8 | 9485,8 | - |
| Перемишлянський | 49861,8 | 49861,8 | - |
| Пустомитівський | 19786,0 | 19768,0 | 18,0 |
| Радехівський | 25264,1 | 22800,4 | 2463,7 |
| Самбірський | 15856,1 | 15709,1 | 147,0 |
| Сколівський | - | - | - |
| Сокальський | 38656,2 | 38656,2 | - |
| Старосамбірський | 6044,7 | 5030,0 | 1014,7 |
| Стрийський | 17805,3 | 17721,1 | 84,2 |
| Турківський | 1,4 | 1,4 | - |
| Яворівський | 6152,6 | 6152,6 | - |

* дані розраховані за вибіркоvim спостереженням за ф.№ 2-ферм

Продовження табл.2.11.

| | Чистий дохід (виручка) від реалізації всієї продукції рослинництва | Чистий дохід (виручка) від реалізації всієї продукції тваринництва | Чистий прибу- ток / збиток від реалізації продукції сільського господарства і послуг |
|--------------------------|--|--|--|
| Всього по області | 206839,3 | 239666,6 | 35109,1 |
| м.Львів | 52,8 | - | 7,6 |
| м.Дрогобич | 20,0 | 22,2 | 4,6 |
| Бродівський | 2950,0 | 24,1 | 361,2 |
| Буський | 44591,1 | 3640,1 | 3155,1 |
| Городоцький | 865,5 | 623,6 | 66,9 |
| Дрогобицький | 389,0 | 1051,0 | 234,3 |
| Жидачівський | 14920,5 | 54731,3 | 10615,2 |
| Жовківський | 5622,0 | 68901,5 | - 11965,0 |
| Золочівський | 21145,6 | 361,4 | 5064,1 |
| Кам'янка-Бузький | 13589,1 | 2055,9 | 339,6 |
| Миколаївський | 1760,2 | 24002,5 | 1282,9 |
| Мостиський | 8999,2 | 486,6 | - 70,9 |
| Перемишлянський | 5979,9 | 43881,9 | 5575,8 |
| Пустомитівський | 3108,3 | 16659,7 | 4206,7 |
| Радехівський | 21288,0 | 1512,5 | 5339,8 |
| Самбірський | 4332,6 | 11376,4 | 1034,2 |
| Сколівський | - | - | - |
| Сокальський | 36576,3 | 2080,0 | 5973,7 |
| Старосамбірський | 4002,6 | 1027,4 | 786,4 |
| Стрийський | 12648,6 | 5072,5 | 2545,1 |
| Турківський | - | 1,4 | - |
| Яворівський | 3998,0 | 2154,6 | 551,8 |

* дані розраховані за вибіркоvim спостереженням за ф.№ 2-ферм

2.12. Структура витрат на виробництво продукції у 2012 році

(у відсотках)

| | Витрати на оплату праці | Відрахування на соціальні заходи | Матеріальні затрати всього | У тому числі: | | | | |
|--------------------------|-------------------------|----------------------------------|----------------------------|-------------------------------|-------------|--------------------|------------------------------|----------------|
| | | | | насіння і посадковий матеріал | корми | мінеральні добрива | пальне і мастильні матеріали | електроенергія |
| Всього по області | 3,6 | 1,3 | 85,4 | 8,4 | 54,0 | 11,5 | 9,1 | 3,0 |
| м.Львів | 29,1 | 17,3 | 53,6 | 50,6 | - | 23,1 | - | - |
| м.Дрогобич | 53,4 | 9,7 | 36,9 | 1,3 | 26,3 | - | 39,5 | 19,7 |
| Бродівський | 8,8 | 3,5 | 69, | 10,2 | 0,1 | 53,5 | 18,8 | 2,6 |
| Буський | 3,7 | 1,4 | 80,6 | 16,2 | 8,4 | 39,9 | 20,7 | 0,5 |
| Городоцький | 8,2 | 3,1 | 76,4 | 14,7 | 20,4 | 23,5 | 16,1 | 2,4 |
| Дрогобицький | 11,4 | 4,4 | 72,1 | 11,4 | 42,6 | 3,5 | 28,1 | 6,5 |
| Жидачівський | 1,6 | 0,6 | 93,4 | 4,7 | 58,9 | 6,5 | 8,7 | 1,2 |
| Жовківський | 6,2 | 2,3 | 71,2 | 3,0 | 76,7 | 2,3 | 6,5 | 2,7 |
| Золочівський | 3,1 | 1,2 | 79,4 | 15,0 | 1,3 | 40,9 | 15,5 | 0,6 |
| Кам'янка-Бузький | 6,5 | 2,5 | 75,9 | 8,7 | 8,4 | 29,1 | 18,3 | 1,7 |
| Миколаївський | 4,0 | 1,6 | 90,0 | 1,2 | 75,8 | 2,1 | 1,8 | 2,5 |
| Мостиський | 3,3 | 1,0 | 89,1 | 35,5 | 5,5 | 24,5 | 23,2 | 0,8 |
| Перемишлянський | 2,2 | 0,8 | 94,3 | 41,1 | 45,3 | 2,9 | 1,6 | 0,8 |
| Пустомитівський | 2,0 | 0,7 | 92,7 | 0,5 | 78,7 | 0,3 | 3,6 | 5,4 |
| Радехівський | 3,6 | 1,3 | 80,0 | 14,1 | 2,8 | 34,9 | 20,7 | 0,3 |
| Самбірський | 9,9 | 4,0 | 69,8 | 6,3 | 29,8 | 11,4 | 24,4 | 2,8 |
| Сколівський | - | - | - | - | - | - | - | - |
| Сокальський | 4,9 | 2,1 | 75,2 | 11,6 | 6,8 | 44,5 | 18,6 | 1,2 |
| Старосамбірський | 10,8 | 4,1 | 74,5 | 26,0 | 11,7 | 22,5 | 26,5 | 2,2 |
| Стрийський | 6,1 | 2,3 | 80,1 | 9,9 | 6,7 | 37,7 | 33,1 | 1,3 |
| Турківський | - | - | 100,0 | 7,5 | 47,5 | - | 45,0 | - |
| Яворівський | 8,0 | 3,4 | 79,8 | 5,3 | 33,6 | 23,9 | 16,8 | 2,4 |

Продовження табл. 2.12.

| | У тому числі: | | | Амор- тизація | Інші операційні витрати | |
|--------------------------|------------------------|-------------------------|--------------------------------------|------------------|-------------------------|---|
| | паливо й енергія | запасні час- тини | оплата послуг і інших робіт | | всього | в т.ч.орендна плата за майнові паї та земельні частки (паї) |
| Всього по області | 3,0 | 3,4 | 7,6 | 4,1 | 5,6 | 2,6 |
| м.Львів | - | - | 26,3 | - | - | - |
| м.Дрогобич | - | 13,2 | - | - | - | - |
| Бродівський | 0,9 | 2,3 | 11,6 | 1,5 | 16,8 | 16,0 |
| Буський | 0,1 | 2,9 | 11,3 | 2,8 | 11,5 | 6,9 |
| Городоцький | 1,1 | 5,6 | 16,2 | 6,6 | 5,7 | 4,2 |
| Дрогобицький | 0,1 | 6,5 | 1,3 | 5,6 | 6,5 | 1,2 |
| Жидачівський | 1,8 | 2,2 | 16,0 | 0,8 | 3,6 | 2,1 |
| Жовківський | 1,8 | 1,8 | 5,2 | 8,1 | 12,2 | 1,3 |
| Золочівський | - | 9,4 | 17,3 | 6,1 | 10,2 | 9,4 |
| Кам'янка-Бузький | 1,8 | 5,0 | 27,0 | 4,0 | 11,1 | 6,9 |
| Миколаївський | 4,7 | 1,8 | 10,1 | 2,0 | 2,4 | 0,7 |
| Мостиський | 0,9 | 3,6 | 6,0 | 0,5 | 6,1 | 4,7 |
| Перемишлянський | 0,1 | 1,8 | 6,4 | 1,8 | 0,9 | 0,9 |
| Пустомитівський | 6,3 | 2,7 | 2,5 | 3,9 | 0,7 | 0,2 |
| Радехівський | - | 13,5 | 13,7 | 10,8 | 4,3 | 4,1 |
| Самбірський | - | 7,1 | 18,2 | 3,7 | 12,6 | 6,5 |
| Сколівський | - | - | - | - | - | - |
| Сокальський | - | 7,2 | 10,1 | 2,7 | 15,1 | 9,2 |
| Старосамбірський | 2,6 | 5,0 | 3,5 | 3,2 | 7,4 | 5,4 |
| Стрийський | 0,4 | 3,5 | 7,4 | 4,7 | 6,8 | 5,7 |
| Турківський | - | - | - | - | - | - |
| Яворівський | - | 2,7 | 15,3 | 4,8 | 4,0 | 2,9 |

2.13. Реалізовано продукції рослинництва власного виробництва у 2012 році *

| | Зернових та зернобобових - всього | | | У тому числі: | | |
|--------------------------|--------------------------------------|--|-------------------------------------|--------------------------|---|-------------------------------------|
| | кіль- кість, тис.ц | чистий дохід (ви- ручка), тис.грн | ціна реалі- зації 1ц, грн. | пшениці | | |
| | | | | кіль- кість, тис.ц | чистий дохід (ви- ручка), тис.грн. | ціна реалі- зації 1ц, грн. |
| Всього по області | 728,4 | 114328,4 | 157,0 | 421,1 | 64480,1 | 153,1 |
| м.Львів | 0,0 | 4,6 | 231,0 | - | - | - |
| Бродівський | 8,8 | 1282,8 | 145,4 | 5,7 | 771,9 | 134,3 |
| Буський | 175,1 | 27539,1 | 157,3 | 58,7 | 9218,1 | 157,0 |
| Городоцький | 4,9 | 775,0 | 156,8 | 2,1 | 340,0 | 165,7 |
| Дрогобицький | 0,4 | 85,4 | 218,3 | 0,1 | 24,5 | 194,8 |
| Жидачівський | 41,4 | 7009,0 | 169,3 | 22,9 | 3730,4 | 163,2 |
| Жовківський | 21,7 | 3450,1 | 158,7 | 17,6 | 2790,7 | 159,0 |
| Золочівський | 57,9 | 9270,0 | 160,1 | 33,1 | 5196,5 | 157,0 |
| Кам'янка-Бузький | 34,9 | 5118,6 | 146,7 | 19,8 | 2943,5 | 148,7 |
| Миколаївський | 8,2 | 1410,1 | 172,1 | 6,0 | 876,9 | 145,9 |
| Мостиський | 45,1 | 6624,1 | 147,0 | 23,2 | 3728,9 | 160,8 |
| Перемишлянський | 15,6 | 2328,4 | 149,1 | 11,4 | 1653,2 | 144,7 |
| Пустомитівський | 11,0 | 1962,1 | 179,1 | 6,1 | 940,7 | 156,0 |
| Радехівський | 72,8 | 12225,3 | 168,0 | 17,8 | 2673,9 | 150,0 |
| Самбірський | 21,0 | 3230,2 | 154,0 | 18,9 | 2902,5 | 153,9 |
| Сколівський | - | - | - | - | - | - |
| Сокальський | 146,0 | 22332,6 | 153,0 | 129,1 | 19899,0 | 154,1 |
| Старосамбірський | 11,8 | 2191,7 | 186,1 | 8,4 | 1221,7 | 144,8 |
| Стрийський | 45,3 | 6482,3 | 143,1 | 35,3 | 4804,6 | 136,1 |
| Турківський | - | - | - | - | - | - |
| Яворівський | 6,5 | 1007,0 | 154,2 | 4,9 | 763,1 | 156,8 |

* дані розраховані за вибіркоким спостереженням за ф.№ 2-ферм

Продовження табл.2.13.

| | У тому числі: | | | | | |
|--------------------------|--------------------------|---|--|--------------------------|---|--|
| | кукурудзи | | | інших зернових культур | | |
| | кіль- кість, тис.ц | чистий дохід (ви- ручка), тис.грн. | ціна реалі- зації 1ц, грн. | кіль- кість, тис.ц | чистий дохід (ви- ручка), тис.грн. | ціна реалі- зації 1ц, грн. |
| Всього по області | 138,9 | 20021,8 | 144,1 | 144,0 | 25725,5 | 178,6 |
| м.Львів | - | - | - | 0,0 | 4,6 | 231,0 |
| Бродівський | 0,0 | 4,6 | 114,8 | 3,0 | 506,3 | 166,9 |
| Буський | 86,2 | 13264,3 | 153,9 | 22,3 | 3717,2 | 166,4 |
| Городоцький | 0,2 | 16,6 | 110,4 | 2,7 | 418,4 | 152,7 |
| Дрогобицький | - | - | - | 0,3 | 60,8 | 229,5 |
| Жидачівський | 0,3 | 65,0 | 221,8 | 18,3 | 3213,6 | 176,1 |
| Жовківський | 0,7 | 117,0 | 180,0 | 3,5 | 542,4 | 153,6 |
| Золочівський | 3,3 | 485,8 | 147,7 | 14,4 | 2414,5 | 168,0 |
| Кам'янка-Бузький | 11,5 | 1615,3 | 140,5 | 1,9 | 274,6 | 146,6 |
| Миколаївський | - | - | - | 2,2 | 533,2 | 244,1 |
| Мостиський | 15,6 | 1872,0 | 120,0 | 6,3 | 1023,2 | 163,6 |
| Перемишлянський | - | - | - | 4,2 | 675,2 | 161,1 |
| Пустомитівський | 0,1 | 26,1 | 176,6 | 4,8 | 995,3 | 208,2 |
| Радехівський | 18,6 | 2287,1 | 123,0 | 36,3 | 7264,3 | 199,9 |
| Самбірський | - | - | - | 2,1 | 327,8 | 154,2 |
| Сколівський | - | - | - | - | - | - |
| Сокальський | 0,7 | 44,4 | 59,9 | 15,1 | 2227,2 | 147,6 |
| Старосамбірський | - | - | - | 3,3 | 970,0 | 290,2 |
| Стрийський | 1,7 | 223,6 | 131,5 | 1,6 | 313,0 | 191,2 |
| Турківський | - | - | - | - | - | - |
| Яворівський | - | - | - | 1,7 | 243,9 | 146,4 |

* дані розраховані за вибірковим спостереженням за ф.№ 2-ферм

Продовження табл.2.13.

| | Картоплі | | | Овочів | | | Цукрових буряків | | |
|--------------------------|----------------------|--|---|----------------------|--|---|----------------------|--|---|
| | кіль- кість, ц | чистий дохід (вируч- ка), тис.грн. | ціна реалі- зації 1 ц, грн. | кіль- кість, ц | чистий дохід (вируч- ка), тис.грн. | ціна реалі- зації 1 ц, грн. | кіль- кість, ц | чистий дохід (вируч- ка), тис.грн. | ціна реалі- зації 1 ц, грн. |
| Всього по області | 60993 | 5805,3 | 95,2 | 55008 | 7779,6 | 141,4 | 475822 | 15596,0 | 32,8 |
| м.Львів | 160 | 32,1 | 200,6 | - | - | - | - | - | - |
| м.Дрогобич | - | - | - | - | - | - | - | - | - |
| Бродівський | 270 | 14,2 | 52,4 | 3454 | 765,4 | 221,6 | - | - | - |
| Бузький | 4405 | 316,4 | 71,8 | 1379 | 206,6 | 149,8 | 49164 | 1588,4 | 32,3 |
| Городоцький | 675 | 40,2 | 59,5 | 71 | 9,2 | 130,1 | - | - | - |
| Дрогобицький | 574 | 57,4 | 99,9 | 762 | 145,0 | 190,3 | - | - | - |
| Жидачівський | 21567 | 2233,4 | 103,6 | 22951 | 3544,5 | 154,4 | - | - | - |
| Жовківський | 5390 | 401,7 | 74,5 | 5455 | 495,8 | 90,9 | 811 | 33,3 | 41,0 |
| Золочівський | 440 | 54,1 | 123,0 | 135 | 27,7 | 205,0 | - | - | - |
| Кам'янка-Бузький | 434 | 77,3 | 178,1 | 5921 | 246,2 | 41,6 | 54741 | 1862,7 | 34,0 |
| Миколаївський | 1150 | 121,6 | 105,8 | 245 | 31,1 | 127,0 | - | - | - |
| Мостиський | 828 | 124,4 | 150,3 | 237 | 35,5 | 149,9 | - | - | - |
| Перемишлянський | 622 | 64,7 | 104,1 | 10 | 0,9 | 86,9 | - | - | - |
| Пустомитівський | 5612 | 515,9 | 91,9 | 4446 | 310,8 | 69,9 | - | - | - |
| Радехівський | 152 | 22,5 | 147,7 | 32 | 6,0 | 186,0 | 191777 | 6184,2 | 32,2 |
| Самбірський | - | - | - | - | - | - | - | - | - |
| Сколівський | - | - | - | - | - | - | - | - | - |
| Сокальський | 1214 | 122,8 | 101,2 | 293 | 47,5 | 162,1 | 179329 | 5927,4 | 33,1 |
| Старосамбірський | 5291 | 698,3 | 132,0 | 3315 | 811,1 | 244,7 | - | - | - |
| Стрийський | 1346 | 146,8 | 109,0 | 737 | 243,0 | 329,7 | - | - | - |
| Турківський | - | - | - | - | - | - | - | - | - |
| Яворівський | 10863 | 761,5 | 70,1 | 5565 | 853,3 | 153,3 | - | - | - |

* дані розраховані за вибірковим спостереженням за ф.№ 2-ферм

**2.14. Реалізовано продукції тваринництва власного виробництва
у 2012 році ***

| | Худоби та птиці (в живій масі) - всього | | | У тому числі: великої рогатої худоби | | |
|--------------------------|--|--|-------------------------------------|---|--|--------------------------------|
| | кількість, ц | чистий дохід (виручка) від реалізації, тис.грн. | ціна реалі- зації 1ц, грн. | кількість, ц | чистий дохід (виручка) від реалізації, тис.грн. | ціна реалізації 1ц, грн. |
| Всього по області | 131387 | 188695,8 | 1436,2 | 44992 | 63433,9 | 1409,9 |
| м.Львів | - | - | - | - | - | - |
| м.Дрогобич | 16 | 22,2 | 1387,5 | - | - | - |
| Бродівський | - | - | - | - | - | - |
| Буський | 2182 | 3442,5 | 1577,7 | - | - | - |
| Городоцький | 297 | 449,2 | 1512,4 | 5 | 8,9 | 1775,8 |
| Дрогобицький | 347 | 590,3 | 1701,2 | 88 | 156,6 | 1778,9 |
| Жидачівський | 33468 | 48684,4 | 1454,7 | 27947 | 41380,8 | 1480,7 |
| Жовківський | 33158 | 46780,8 | 1410,8 | 2009 | 3005,8 | 1496,2 |
| Золочівський | 217 | 293,0 | 1350,5 | - | - | - |
| Кам'янка-Бузький | 999 | 1226,0 | 1227,2 | 52 | 57,2 | 1099,9 |
| Миколаївський | 20367 | 23813,3 | 1169,2 | 20 | 20,1 | 1004,2 |
| Мостиський | 335 | 417,6 | 1246,5 | 41 | 39,9 | 973,8 |
| Перемишлянський | 26017 | 43881,9 | 1686,7 | 5589 | 6676,7 | 1194,6 |
| Пустомитівський | 66 | 80,6 | 1221,3 | 66 | 80,6 | 1221,3 |
| Радехівський | 994 | 1477,1 | 1487,5 | 932 | 1349,4 | 1447,9 |
| Самбірський | 8404 | 10916,3 | 1298,9 | 7475 | 9661,4 | 1292,5 |
| Сколівський | - | - | - | - | - | - |
| Сокальський | 1019 | 1480,7 | 1453,1 | 243 | 329,6 | 1356,5 |
| Старосамбірський | 362 | 539,0 | 1488,9 | 130 | 153,0 | 1177,0 |
| Стрийський | 1668 | 2444,9 | 1465,8 | 394 | 512,5 | 1308,8 |
| Турківський | 1 | 1,4 | 1400,0 | 1 | 1,4 | 1400,0 |
| Яворівський | 1470 | 2154,6 | 1465,7 | - | - | - |

* дані розраховані за вибіркоvim спостереженням за ф.№ 2-ферм

| | У тому числі: | | | | | |
|--------------------------|----------------------|--|--------------------------------|-----------------|--|--------------------------------|
| | Свиней | | | Птиці | | |
| | кіль- кість, ц | чистий дохід (виручка) від реалізації, тис.грн. | ціна реалізації 1ц, грн. | кількість, ц | чистий дохід (виручка) від реалізації, тис.грн. | ціна реалізації 1ц, грн. |
| Всього по області | 31129 | 59284,0 | 1904,5 | 53235 | 65917,9 | 1238,2 |
| м.Львів | - | - | - | - | - | - |
| м. Дрогобич | 16 | 22,2 | 1387,5 | - | - | - |
| Бродівський | - | - | - | - | - | - |
| Буський | 2182 | 3442,5 | 1577,7 | - | - | - |
| Городоцький | 116 | 220,7 | 1902,3 | 175 | 219,6 | 1255,1 |
| Дрогобицький | 241 | 389,3 | 1615,6 | 2 | 3,8 | 1887,0 |
| Жидачівський | 931 | 1542,2 | 1656,5 | 4590 | 5761,4 | 1255,2 |
| Жовківський | 10880 | 17856,9 | 1641,3 | 20269 | 25918,1 | 1278,7 |
| Золочівський | 217 | 293,0 | 1350,5 | - | - | - |
| Кам'янка-Бузький | 947 | 1168,8 | 1234,2 | - | - | - |
| Миколаївський | 778 | 1238,5 | 1591,9 | 19560 | 22543,5 | 1152,5 |
| Мостиський | 293 | 375,1 | 1280,4 | - | - | - |
| Перемишлянський | 12587 | 26718,7 | 2122,7 | 7840 | 10486,4 | 1337,5 |
| Пустомитівський | - | - | - | - | - | - |
| Радехівський | 62 | 127,7 | 2059,4 | - | - | - |
| Самбірський | 929 | 1254,9 | 1350,8 | - | - | - |
| Сколівський | - | - | - | - | - | - |
| Сокальський | 773 | 1145,6 | 1482,0 | - | - | - |
| Старосамбірський | 232 | 386,0 | 1663,6 | - | - | - |
| Стрийський | 1274 | 1932,4 | 1516,8 | - | - | - |
| Турківський | - | - | - | - | - | - |
| Яворівський | 671 | 1169,5 | 1742,9 | 799 | 985,1 | 1233,0 |

- дані розраховані за вибірковим спостереженням за ф.№ 2-ферм

Продовження табл. 2.14

| | Молока і молочних продуктів | | |
|--------------------------|-----------------------------|---|------------------------------|
| | кількість, ц | чистий дохід (виручка) від реалізації, тис.грн. | ціна реалізації 1 ц, грн. |
| Всього по області | 41373 | 10811,4 | 261,3 |
| м.Львів | - | - | - |
| м. Дрогобич | - | - | - |
| Бродівський | - | - | - |
| Буський | 8 | 2,1 | 266,0 |
| Городоцький | 562 | 174,4 | 310,3 |
| Дрогобицький | 1196 | 450,6 | 376,8 |
| Жидачівський | 10063 | 2495,7 | 248,0 |
| Жовківський | 10707 | 2740,0 | 255,9 |
| Золочівський | - | - | - |
| Кам'янка-Бузький | 2309 | 652,8 | 282,7 |
| Миколаївський | 809 | 189,2 | 233,8 |
| Мостиський | 342 | 69,0 | 201,9 |
| Перемишлянський | - | - | - |
| Пустомитівський | 1479 | 622,8 | 421,1 |
| Радехівський | 159 | 35,4 | 222,5 |
| Самбірський | - | - | - |
| Сколівський | - | - | - |
| Сокальський | 2308 | 551,2 | 238,8 |
| Старосамбірський | 809 | 200,6 | 247,9 |
| Стрийський | 10622 | 2627,6 | 247,4 |
| Турківський | - | - | - |
| Яворівський | - | - | - |

* дані розраховані за вибіркоvim спостереженням за ф.№ 2-ферм

2.15. Державна підтримка сільського господарства фермерських господарств у 2012 році *

(тисяч гривень)

| | Отримано за рахунок бюджетних дотацій-всього | У тому числі: | | | Отримано коштів за рахунок податку на додану вартість-всього | У тому числі: | |
|--------------------------|--|--|---------------------------|--------------------------------------|--|--|---------------------------|
| | | для підтримки виробництва продукції рослинництва | для розвитку тваринництва | за іншими видами державної підтримки | | для підтримки виробництва продукції рослинництва | для розвитку тваринництва |
| Всього по області | 4366,1 | 367,2 | 3698,9 | 299,9 | 9074,9 | 2387,0 | 6687,9 |
| Бродівський | - | - | - | - | - | - | - |
| Буський | 9,0 | 8,4 | 0,6 | - | - | - | - |
| Городоцький | 12,3 | 12,3 | - | - | - | - | - |
| Дрогобицький | 58,5 | 50,8 | 7,7 | - | 83,0 | - | 83,0 |
| Жидачівський | 678,0 | 16,8 | 661,2 | - | 477,4 | 477,4 | - |
| Жовківський | 2144,9 | 4,8 | 2140,1 | - | 4081,0 | 159,1 | 3921,9 |
| Золочівський | - | - | - | - | 143,5 | 143,5 | - |
| Кам'янка-Бузький | - | - | - | - | - | - | - |
| Миколаївський | 50,0 | - | 50,0 | - | 191,2 | 140,5 | 50,7 |
| Мостиський | - | - | - | - | - | - | - |
| Перемишлянський | 45,7 | 45,7 | - | - | 542,5 | 497,3 | 45,2 |
| Пустомитівський | 117,6 | 20,4 | - | 97,1 | 535,1 | - | 535,1 |
| Радохівський | - | - | - | - | - | - | - |
| Самбірський | 534,8 | - | 332,0 | 202,8 | 2047,9 | 391,1 | 1656,8 |
| Сколівський | - | - | - | - | - | - | - |
| Сокальський | - | - | - | - | - | - | - |
| Старосамбірський | 187,1 | 98,5 | 88,6 | - | 344,6 | 344,6 | - |
| Стрийський | 395,0 | 98,2 | 296,8 | - | 483,7 | 88,5 | 395,2 |
| Турківський | - | - | - | - | - | - | - |
| Яворівський | 133,2 | 11,3 | 121,9 | - | 145,0 | 145,0 | - |

* дані розраховані за вибіркоvim спостереженням за ф.№ 2-ферм

3. РЕГІОНИ УКРАЇНИ

3.1. Наявність фермерських господарств в областях України

(на кінець року)

| | 1995 | 2000 | 2005 | 2009 | 2010 | 2011 | 2012 |
|-------------------|--------------|--------------|--------------|--------------|--------------|--------------|--------------|
| Україна | 34778 | 38428 | 42445 | 41906 | 41524 | 40966 | 40676 |
| Автономна | | | | | | | |
| Республіка Крим | 1218 | 1535 | 2017 | 1568 | 1554 | 1185 | 1318 |
| Вінницька | 846 | 974 | 1374 | 1635 | 1670 | 1726 | 1797 |
| Волинська | 595 | 528 | 754 | 702 | 706 | 719 | 724 |
| Дніпропетровська | 2549 | 3027 | 3405 | 3352 | 3341 | 3382 | 3292 |
| Донецька | 2089 | 2154 | 1802 | 1601 | 1569 | 1544 | 1526 |
| Житомирська | 310 | 501 | 686 | 758 | 741 | 755 | 788 |
| Закарпатська | 1054 | 1454 | 1447 | 1616 | 1606 | 1584 | 1537 |
| Запорізька | 1695 | 2191 | 2337 | 2279 | 2283 | 2289 | 2329 |
| Івано-Франківська | 697 | 632 | 531 | 556 | 561 | 561 | 565 |
| Київська | 923 | 1222 | 1479 | 1463 | 1395 | 1380 | 1362 |
| Кіровоградська | 1792 | 2216 | 2585 | 2511 | 2457 | 2462 | 2540 |
| Луганська | 1293 | 1532 | 1474 | 1426 | 1401 | 1314 | 1315 |
| Львівська | 1189 | 1164 | 1194 | 1033 | 956 | 945 | 1009 |
| Миколаївська | 4981 | 4260 | 4445 | 4574 | 4555 | 4520 | 3966 |
| Одеська | 4095 | 4867 | 6213 | 5840 | 5766 | 5588 | 5361 |
| Полтавська | 1343 | 1393 | 1527 | 1603 | 1657 | 1673 | 1770 |
| Рівненська | 347 | 495 | 505 | 579 | 550 | 550 | 514 |
| Сумська | 956 | 806 | 728 | 739 | 730 | 717 | 728 |
| Тернопільська | 753 | 696 | 656 | 767 | 773 | 766 | 787 |
| Харківська | 1035 | 1170 | 1314 | 1226 | 1196 | 1220 | 1186 |
| Херсонська | 2783 | 3013 | 2529 | 2428 | 2393 | 2377 | 2443 |
| Хмельницька | 522 | 784 | 1199 | 1269 | 1267 | 1291 | 1325 |
| Черкаська | 509 | 713 | 1102 | 1134 | 1132 | 1125 | 1158 |
| Чернівецька | 629 | 626 | 681 | 762 | 774 | 782 | 757 |
| Чернігівська | 575 | 475 | 461 | 477 | 481 | 501 | 567 |
| м. Київ | - | - | - | 8 | 10 | 10 | 12 |

3.2. Площа сільськогосподарських угідь, що виділена для ведення фермерських господарств в областях України

(на кінець року; тисяч гектарів)

| | 1995 | 2000 | 2005 | 2009 | 2010 | 2011 | 2012 |
|-------------------|--------------|---------------|---------------|---------------|---------------|---------------|---------------|
| Україна | 786,4 | 2157,7 | 3661,2 | 4298,6 | 4290,8 | 4345,9 | 4389,4 |
| Автономна | | | | | | | |
| Республіка Крим | 17,8 | 48,8 | 126,6 | 143,9 | 145,2 | 143,0 | 141,1 |
| Вінницька | 18,4 | 60,6 | 136,9 | 215,9 | 214,1 | 221,2 | 218,9 |
| Волинська | 9,1 | 11,3 | 28,4 | 41,0 | 38,3 | 39,7 | 45,1 |
| Дніпропетровська | 72,3 | 293,5 | 418,1 | 451,6 | 450,9 | 446,8 | 443,5 |
| Донецька | 48,6 | 126,3 | 180,0 | 202,9 | 209,1 | 215,8 | 206,2 |
| Житомирська | 6,0 | 39,0 | 65,7 | 72,9 | 62,7 | 62,6 | 59,7 |
| Закарпатська | 4,8 | 11,2 | 11,0 | 13,3 | 13,7 | 13,0 | 11,7 |
| Запорізька | 53,8 | 172,1 | 268,9 | 326,6 | 338,6 | 350,2 | 350,1 |
| Івано-Франківська | 5,6 | 22,1 | 19,7 | 25,5 | 23,5 | 25,0 | 26,6 |
| Київська | 20,3 | 68,5 | 120,1 | 139,5 | 139,6 | 141,6 | 136,8 |
| Кіровоградська | 62,4 | 234,0 | 364,8 | 398,0 | 388,3 | 392,3 | 401,1 |
| Луганська | 50,9 | 170,8 | 228,5 | 252,9 | 263,9 | 262,2 | 256,0 |
| Львівська | 12,7 | 52,1 | 54,1 | 61,5 | 52,1 | 55,0 | 52,1 |
| Миколаївська | 99,6 | 134,4 | 273,8 | 347,6 | 361,1 | 362,5 | 347,9 |
| Одеська | 61,3 | 151,7 | 331,2 | 345,0 | 334,0 | 342,1 | 364,4 |
| Полтавська | 31,5 | 76,0 | 152,3 | 198,5 | 199,9 | 205,9 | 218,4 |
| Рівненська | 4,9 | 54,1 | 58,7 | 47,5 | 36,6 | 36,6 | 34,5 |
| Сумська | 26,2 | 42,0 | 88,6 | 109,1 | 105,9 | 106,2 | 108,6 |
| Тернопільська | 11,5 | 22,9 | 40,2 | 69,1 | 68,8 | 73,1 | 76,2 |
| Харківська | 33,9 | 108,8 | 209,4 | 222,3 | 229,6 | 237,4 | 242,5 |
| Херсонська | 91,3 | 139,9 | 189,6 | 237,8 | 246,3 | 249,1 | 264,8 |
| Хмельницька | 11,2 | 47,3 | 127,3 | 141,5 | 131,5 | 119,1 | 125,4 |
| Черкаська | 11,7 | 34,0 | 101,3 | 128,2 | 130,5 | 131,6 | 135,3 |
| Чернівецька | 3,4 | 7,7 | 11,3 | 28,1 | 27,9 | 29,2 | 29,8 |
| Чернігівська | 17,2 | 28,6 | 54,7 | 78,4 | 78,7 | 84,7 | 92,7 |
| м. Київ | - | - | - | 0,0 | 0,0 | 0,0 | 0,0 |

3.3. Площа ріллі, що виділена для ведення фермерських господарств в областях України

(на кінець року; тисяч гектарів)

| | 1995 | 2000 | 2005 | 2009 | 2010 | 2011 | 2012 |
|-------------------|--------------|---------------|---------------|---------------|---------------|---------------|---------------|
| Україна | 718,5 | 1994,0 | 3492,6 | 4165,1 | 4161,9 | 4222,0 | 4260,7 |
| Автономна | | | | | | | |
| Республіка Крим | 13,3 | 43,4 | 118,9 | 138,6 | 139,3 | 136,5 | 134,8 |
| Вінницька | 17,4 | 56,2 | 133,5 | 211,5 | 209,6 | 217,4 | 214,6 |
| Волинська | 8,2 | 10,2 | 25,4 | 37,4 | 35,0 | 37,1 | 42,2 |
| Дніпропетровська | 69,8 | 288,7 | 411,1 | 446,3 | 445,8 | 442,0 | 436,5 |
| Донецька | 42,5 | 113,8 | 167,3 | 190,1 | 197,1 | 204,5 | 196,9 |
| Житомирська | 5,4 | 33,1 | 59,0 | 68,3 | 59,6 | 59,9 | 57,5 |
| Закарпатська | 4,4 | 10,2 | 9,4 | 12,1 | 12,3 | 11,5 | 10,6 |
| Запорізька | 50,5 | 165,1 | 260,0 | 319,3 | 331,0 | 343,0 | 341,0 |
| Івано-Франківська | 4,7 | 19,7 | 17,7 | 23,9 | 22,0 | 23,5 | 25,3 |
| Київська | 18,8 | 63,1 | 114,2 | 133,8 | 135,0 | 136,4 | 132,3 |
| Кіровоградська | 59,2 | 224,7 | 359,5 | 394,0 | 384,9 | 388,7 | 397,6 |
| Луганська | 43,4 | 142,7 | 202,4 | 237,9 | 247,9 | 247,3 | 239,8 |
| Львівська | 11,9 | 43,0 | 47,4 | 56,5 | 47,4 | 49,8 | 46,1 |
| Миколаївська | 90,6 | 129,0 | 269,3 | 343,4 | 355,7 | 357,4 | 341,8 |
| Одеська | 56,3 | 142,0 | 318,1 | 336,8 | 325,9 | 334,1 | 355,9 |
| Полтавська | 29,9 | 69,9 | 148,6 | 194,1 | 196,4 | 202,8 | 214,5 |
| Рівненська | 4,2 | 44,1 | 46,2 | 39,9 | 32,5 | 32,5 | 32,0 |
| Сумська | 24,8 | 38,7 | 83,8 | 104,0 | 100,4 | 101,2 | 103,1 |
| Тернопільська | 11,2 | 22,3 | 39,5 | 67,3 | 67,0 | 71,9 | 74,9 |
| Харківська | 31,3 | 101,5 | 202,2 | 216,7 | 224,8 | 232,8 | 237,9 |
| Херсонська | 81,5 | 127,5 | 179,1 | 230,0 | 236,5 | 240,0 | 255,6 |
| Хмельницька | 10,4 | 42,2 | 121,7 | 138,3 | 128,0 | 115,7 | 122,1 |
| Черкаська | 10,2 | 32,0 | 99,0 | 125,9 | 128,7 | 129,6 | 133,4 |
| Чернівецька | 2,7 | 7,0 | 10,1 | 24,5 | 25,0 | 26,4 | 26,8 |
| Чернігівська | 15,9 | 23,9 | 49,2 | 74,5 | 74,1 | 80,0 | 87,5 |
| м. Київ | ... | ... | ... | 0,0 | 0,0 | 0,0 | 0,0 |

3.4. Результати діяльності фермерських господарств з виробництва продукції сільського господарства у 2012 році

| | Чистий дохід (виручка) від реалізації, мільйонів гривень | | | Рівень рентабельності, збитковості (-) виробництва, % | | |
|-------------------|--|------------------------|---------------|---|------------------------|--------------|
| | продукції сільського господарства | у тому числі продукції | | продукції сільського господарства | у тому числі продукції | |
| | | рослинництва | тваринництва | | рослинництва | тваринництва |
| Україна | 17611,2 | 16516,6 | 1094,6 | 27,8 | 30,0 | 1,3 |
| Автономна | | | | | | |
| Республіка Крим | 252,2 | 225,2 | 27,0 | 13,5 | 15,1 | 1,4 |
| Вінницька | 1225,9 | 1161,3 | 64,5 | 29,2 | 31,8 | - 4,2 |
| Волинська | 185,3 | 155,4 | 29,9 | 23,3 | 30,4 | - 4,1 |
| Дніпропетровська | 1465,2 | 1419,7 | 45,7 | 21,8 | 23,1 | - 8,9 |
| Донецька | 757,5 | 741,8 | 15,7 | 31,2 | 32,7 | - 15,6 |
| Житомирська | 210,1 | 153,2 | 56,9 | 20,1 | 33,6 | - 5,5 |
| Закарпатська | 71,5 | 40,7 | 30,7 | 8,4 | 9,3 | 7,2 |
| Запорізька | 949,4 | 901,2 | 48,2 | 20,4 | 21,7 | 1,1 |
| Івано-Франківська | 152,0 | 135,4 | 16,6 | 19,8 | 22,0 | 4,6 |
| Київська | 814,2 | 771,3 | 42,8 | 36,4 | 39,1 | 0,8 |
| Кіровоградська | 1785,8 | 1742,5 | 43,3 | 34,2 | 35,6 | - 5,4 |
| Луганська | 956,2 | 920,1 | 36,1 | 36,4 | 38,9 | - 6,6 |
| Львівська | 446,5 | 206,8 | 239,6 | 7,9 | 16,2 | 1,7 |
| Миколаївська | 1187,7 | 1180,8 | 6,9 | 24,3 | 24,6 | - 12,0 |
| Одеська | 1208,2 | 1186,5 | 21,8 | 26,6 | 27,0 | 8,3 |
| Полтавська | 1096,7 | 1065,5 | 31,3 | 34,1 | 35,3 | 3,3 |
| Рівненська | 166,2 | 106,7 | 59,5 | 19,6 | 19,8 | 19,2 |
| Сумська | 460,4 | 410,0 | 50,4 | 28,0 | 33,2 | - 3,3 |
| Тернопільська | 522,7 | 498,5 | 24,2 | 9,4 | 8,6 | 29,9 |
| Харківська | 1008,7 | 977,2 | 31,5 | 37,7 | 40,0 | - 9,2 |
| Херсонська | 759,8 | 748,0 | 11,8 | 28,2 | 28,5 | 9,6 |
| Хмельницька | 585,1 | 526,8 | 58,4 | 26,6 | 29,6 | 5,3 |
| Черкаська | 860,6 | 816,1 | 44,5 | 40,0 | 41,8 | 13,2 |
| Чернівецька | 167,9 | 156,0 | 11,9 | 38,0 | 42,2 | - 0,6 |
| Чернігівська | 315,4 | 269,9 | 45,4 | 23,9 | 26,4 | 10,7 |

Короткі методологічні пояснення

Фермерське господарство – форма підприємницької діяльності громадян із створенням юридичної особи, які виявили бажання виробляти товарну сільськогосподарську продукцію, займатися її переробкою та реалізацією, з метою отримання прибутку на земельних ділянках, наданих їм для ведення фермерського господарства.

Площа сільськогосподарських угідь (ріллі) – площа, яка знаходиться у користуванні господарств (у власності та орендована).

Сільськогосподарські угіддя - земельні ділянки, які систематично використовуються для одержання сільгосппродукції. До них відносяться: рілля, перелоги, багаторічні насадження (сади, ягідники, виноградники та інше, крім посадок захисного насадження), сінокоси, вигони та пасовища.

Рілля – сільськогосподарські угіддя, які систематично обробляються і використовуються під посів сільськогосподарських культур, включаючи багаторічні трави.

Валовий збір сільськогосподарських культур визначається шляхом прямого обліку зібраної продукції як з основних, так і з повторних і міжрядних посівів, тобто з фактично зібраної площі. Показується у вазі після доробки, очищення, без землі та домішок.

Урожайність сільськогосподарських культур з 1 га обчислюється в центнерах, виходячи з валового збору з основних, повторних і міжрядних посівів та фактично зібраної площі даної культури.

Поголів'я худоби на кінець року встановлюється на основі щорічного суцільного обліку худоби на 1 січня і включає поголів'я всіх вікових груп відповідного виду.

Реалізація сільськогосподарської продукції - це обсяги продукції, яка реалізована фермерськими господарствами за всіма каналами (переробним підприємствам, організаціям споживчої кооперації та безпосередньо споживачам за прямими зв'язками, на ринку, населенню в рахунок оплати праці, пайовикам в рахунок орендної плати за землю та майнових паїв (часток), іншим господарствам, на біржах, аукціонах та за іншими напрямками). В обсяги реалізації сільськогосподарської продукції не включається продукція, передана на переробку на давальницьких умовах.

Головне управління статистики у Львівській області
Відділ статистики сільського господарства та навколишнього середовища

**Статистичний збірник
“Фермерські господарства Львівщини”**

За редакцією
Зимовіної Світлани Іванівни

Відповідальна за випуск
Шалай Любомира Романівна

Підписано до друку 19.07.2013. Формат А-5.
Папір офсетний. Гарнітура Times New Roman.
Друк офсетний. Умов. друк.
Тираж 10 прим.