

**ДЕРЖАВНИЙ КОМІТЕТ СТАТИСТИКИ УКРАЇНИ**  
**ГОЛОВНЕ УПРАВЛІННЯ СТАТИСТИКИ У ЛЬВІВСЬКІЙ ОБЛАСТІ**

# **ІНДЕКСИ ЦІН У ЛЬВІВСЬКІЙ ОБЛАСТІ**

**СТАТИСТИЧНИЙ ЗБІРНИК**

Львів  
2012

**Головне управління статистики у Львівській області**  
**Відділ статистики цін**

Відповідальний за випуск **Г.М. Брегей**

У статистичному збірнику вміщено дані про основні індекси споживчих цін у Львівській області і Україні у 2001-2011 роках та за групами КІСЦ у 2007-2011 роках.  
Розрахований на широке коло читачів.

**Головне управління статистики**  
**у Львівській області**

- адреса: пр. В.Чорновола, 4, м. Львів, 79058, Україна
- телефон: 258-59-39, 258-59-14
- факс: 258-59-93
- електронна пошта: [ve@lv.ukrstat.gov.ua](mailto:ve@lv.ukrstat.gov.ua)
- веб-сайт: [www.lv.ukrstat.gov.ua](http://www.lv.ukrstat.gov.ua)

**Розповсюдження статистичних видань**

- адреса: пр. В.Чорновола, 4, кімн. 44, м. Львів, 79058, Україна
- тел.: 258-59-05

© Головне управління статистики у Львівській області, 2012

## ПЕРЕДМОВА

У збірнику наведені дані про індекси споживчих цін (індекси інфляції) у 2001-2011 роках, які характеризують цінові процеси на споживчому ринку України та Львівської області.

Детальніше, у розрізі груп за Класифікатором індивідуального споживання за цілями, подаються індекси споживчих цін у 2007-2011 роках.

Додатково наведено інформацію про кількість окремих споживчих товарів, які можна було придбати на середньомісячну заробітну плату, споживання основних продуктів харчування в розрахунку на одного мешканця.

Розміщено низку графіків, які ілюструють динаміку зміни цін.

Статистичний збірник **підготовлений відділом статистики цін Головного управління статистики у Львівській області за участю відділів: статистики сільського господарства та навколишнього середовища; статистики праці.**

## СКОРОЧЕННЯ, УМОВНІ ПОЗНАЧЕННЯ

Г – грам

грн. – гривня

кВт – кіловат

кг – кілограм

км – кілометр

Л – літр

мл – мілілітр

год – година

шт. – штука

м<sup>2</sup> – квадратний метр

м<sup>3</sup> – кубічний метр

% – відсоток

тире (–) – явищ не було

крапки (...) – відомості відсутні

## ЗМІСТ

Передмова	3
Скорочення, умовні позначення	3
<b>1. Індекси споживчих цін у Львівській області</b>	<b>6</b>
1.1. Індекси споживчих цін	7
1.2. Індекси споживчих цін (графік)	7
1.3. Індекси споживчих цін та заробітної плати	8
1.4. Індекси споживчих цін та реальної заробітної плати (графік)	8
1.5. Індекси споживчих цін на основні групи товарів і послуг	9
1.6. Індекси споживчих цін на основні групи товарів і послуг у 2007 році	14
1.7. Індекси споживчих цін на основні групи товарів і послуг у 2008 році	26
1.8. Індекси споживчих цін на основні групи товарів і послуг у 2009 році	38
1.9. Індекси споживчих цін на основні групи товарів і послуг у 2010 році	50
1.10. Індекси споживчих цін на основні групи товарів і послуг у 2011 році	62
1.11. Індекси споживчих цін за групами КІСЦ у 2011 році	74
1.12. Внесок у приріст інфляції основних груп КІСЦ у 2011 році	74
<b>2. Індекси споживчих цін в Україні</b>	<b>75</b>
2.1. Індекси споживчих цін	76
2.2. Індекси споживчих цін (графік)	76
2.3. Індекси споживчих цін в регіонах України	77
2.4. Індекси споживчих цін в регіонах України у 2007 році	78
2.5. Індекси споживчих цін в регіонах України у 2008 році	80
2.6. Індекси споживчих цін в регіонах України у 2009 році	82
2.7. Індекси споживчих цін в регіонах України у 2010 році	84
2.8. Індекси споживчих цін в регіонах України у 2011 році	86
2.9. Індекси споживчих цін на основні групи товарів і послуг	88
2.10. Індекси споживчих цін в Україні (графік)	93
2.11. Індекси споживчих цін та цін виробників промислової продукції у 2011 році	93
2.12. Індекси споживчих цін на основні групи товарів і послуг у 2007 році	94
2.13. Індекси споживчих цін на основні групи товарів і послуг у 2008 році	106
2.14. Індекси споживчих цін на основні групи товарів і послуг у 2009 році	118
2.15. Індекси споживчих цін на основні групи товарів і послуг у 2010 році	130
2.16. Індекси споживчих цін на основні групи товарів і послуг у 2011 році	142
<b>3. Середні ціни</b>	<b>154</b>
3.1. Середні ціни на окремі продовольчі товари у роздрібній торгівлі (крім міських ринків)	155
3.2. Середні ціни на окремі непродовольчі товари у роздрібній торгівлі (крім міських ринків)	156
3.3. Середні ціни (тарифи) на послуги для населення	157
3.4. Кількість окремих споживчих товарів, які можна було придбати на середньомісячну заробітну плату	159
3.5. Споживання основних продуктів харчування на одного мешканця	160
3.6. Динаміка споживання м'ясопродуктів та овочів на одного мешканця (графік)	160

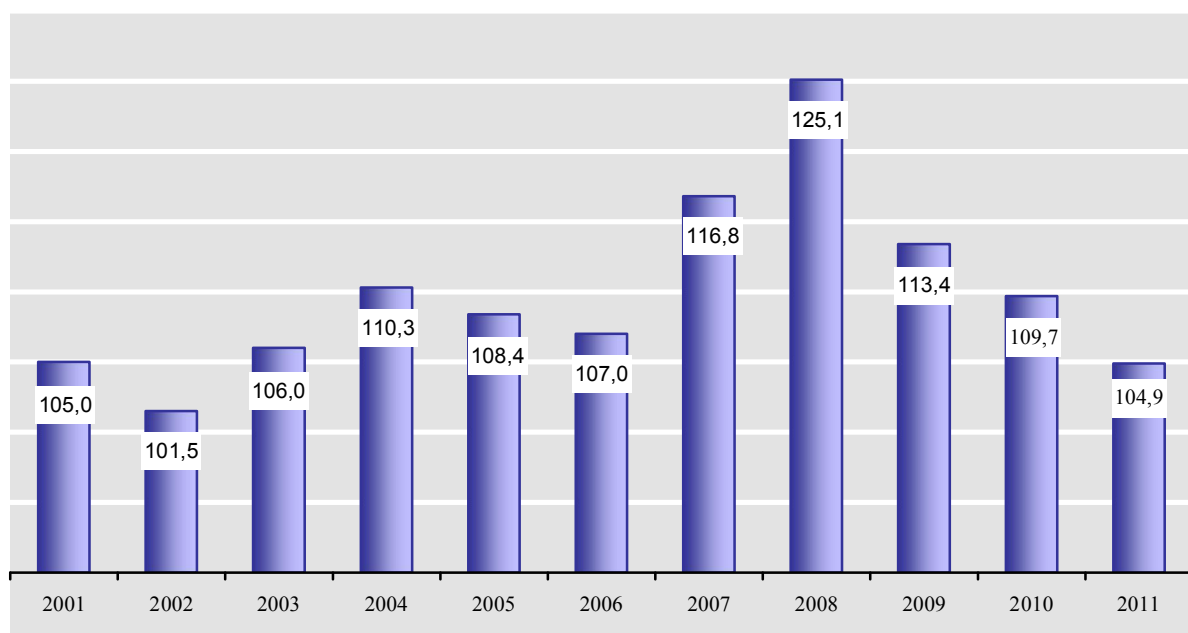
<b>4.</b>	<b>Методологічні пояснення</b>	161
4.1.	Методологічні пояснення щодо індексів споживчих цін	162
<b>5.</b>	<b>Аналітичні матеріали</b>	163
5.1.	Основні тенденції зміни цін на споживчому ринку Львівщини у 2011 році	164

## **1. ІНДЕКСИ СПОЖИВЧИХ ЦІН У ЛЬВІВСЬКІЙ ОБЛАСТІ**

## 1.1. Індекси споживчих цін

	2001	2002	2003	2004	2005	2006	2007	2008	2009	2010	2011
	до попереднього місяця; %										
Січень	100.2	101.0	100.7	100.8	101.8	101.0	100.6	103.6	103.8	102.0	101.0
Лютий	100.1	98.8	101.2	99.9	100.0	101.1	100.3	102.8	101.1	101.7	100.7
Березень	100.3	98.9	100.3	100.0	100.7	99.8	100.4	103.9	101.5	101.1	101.5
Квітень	101.1	101.6	100.2	100.5	101.2	100.4	100.4	103.8	101.0	100.0	101.7
Травень	99.9	98.5	99.5	100.0	100.1	100.1	100.5	100.6	100.1	99.5	100.4
Червень	100.6	98.7	99.7	100.4	99.8	100.2	102.7	101.1	100.7	99.7	100.7
Липень	98.8	98.1	99.8	99.2	99.2	99.8	100.2	99.4	100.3	100.2	98.5
Серпень	99.9	100.1	97.9	99.8	100.0	99.2	100.1	100.0	99.6	101.0	99.7
Вересень	100.7	100.9	101.1	101.5	100.2	100.3	102.4	101.8	101.4	102.4	100.2
Жовтень	100.5	101.4	101.9	102.4	101.5	101.5	104.0	101.3	100.8	100.9	100.1
Листопад	100.8	102.1	102.0	101.9	102.0	102.0	101.9	101.4	101.2	100.4	100.2
Грудень	102.0	101.5	101.6	103.5	101.6	101.4	102.2	103.0	101.2	100.4	100.1
За рік в цілому	105.0	101.5	106.0	110.3	108.4	107.0	116.8	125.1	113.4	109.7	104.9

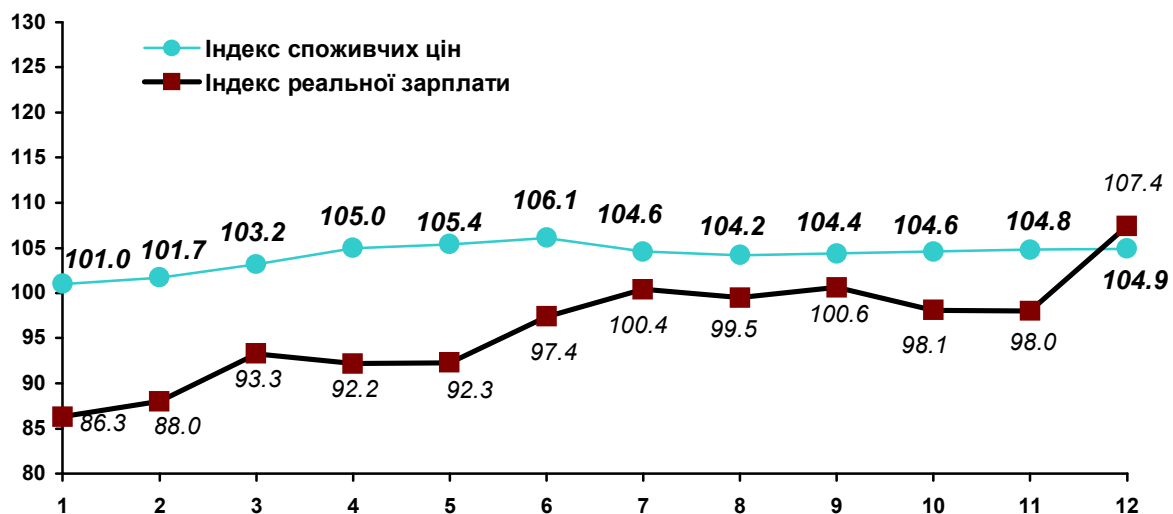
## 1.2. Індекси споживчих цін у Львівській області (у % грудень до грудня попереднього року)



### 1.3. Індекси споживчих цін та заробітної плати

	2010			2011		
	споживчих цін	номінальної заробітної плати	реальної заробітної плати	споживчих цін	номінальної заробітної плати	реальної заробітної плати
до попереднього місяця; %						
Січень	102.0	85.5	84.5	101.0	86.7	86.3
Лютий	101.7	106.6	105.0	100.7	102.4	102.0
Березень	101.1	105.7	104.4	101.5	107.9	106.0
Квітень	100.0	98.2	98.3	101.7	100.6	98.8
Травень	99.5	104.3	104.8	100.4	100.4	100.1
Червень	99.7	110.3	110.4	100.7	106.5	105.6
Липень	100.2	99.8	99.6	98.5	101.4	103.0
Серпень	101.0	97.3	96.3	99.7	98.8	99.1
Вересень	102.4	103.4	100.9	100.2	101.4	101.1
Жовтень	100.9	95.5	94.6	100.1	97.6	97.6
Листопад	100.4	101.4	101.0	100.2	100.0	99.8
Грудень	100.4	111.6	110.9	100.1	110.1	109.7
За рік в Цілому	109.7	118.2	108.1	104.9	112.5	107.4

### 1.4. Індекси споживчих цін та реальної заробітної плати у 2011 році (відповідний місяць до грудня 2010 року, %)





## 1.5. Індекси споживчих цін на основні групи товарів і послуг

	2007	2008	2009	2010	2011
	грудень до грудня попереднього року; %				
<b>Індекс споживчих цін</b>	<b>116.8</b>	<b>125.1</b>	<b>113.4</b>	<b>109.7</b>	<b>104.9</b>
<b>Продукти харчування та безалкогольні напої</b>	<b>125.7</b>	<b>127.2</b>	<b>112.7</b>	<b>110.7</b>	<b>102.0</b>
Продукти харчування	126.2	126.6	112.4	110.8	101.2
Хліб та хлібопродукти	117.3	129.0	107.6	119.7	105.7
Рис	110.2	251.1	94.1	97.5	98.9
Хліб	113.3	125.6	110.6	111.8	115.7
Макаронні вироби	121.9	117.3	108.1	113.4	103.3
Кондитерські вироби з борошна	119.1	120.8	117.6	120.0	110.3
Інші продукти	126.8	108.4	103.4	163.7	86.5
М'ясо та м'ясопродукти	113.3	130.6	106.8	106.2	111.5
Свіже, заморожене, охолоджене м'ясо великих рогатих тварин	125.1	137.8	101.2	104.0	118.6
Свіже, заморожене, охолоджене м'ясо свиней	115.7	142.0	101.8	100.4	110.8
Свіже, заморожене, охолоджене м'ясо птиці	113.3	117.7	112.3	113.0	113.4
Висушене, посолене, копчене м'ясо та їстівні субпродукти	111.4	127.3	110.4	107.0	109.6
Інші консервовані та оброблені види м'яса та продукти з нього	113.1	140.4	98.8	102.8	113.9
Риба та рибопродукти	108.6	134.4	114.9	105.2	114.3
Свіжа, охолоджена і заморожена риба	108.1	134.1	116.9	101.9	113.5
Свіжі, охолоджені і заморожені морепродукти	104.8	115.8	114.4	97.5	110.9
Сушена, копчена, солена риба та морепродукти	109.0	130.0	109.8	114.8	117.4
Інша консервована та оброблена риба і морепродукти	110.0	141.6	116.3	108.5	113.5
Молоко, сир та яйця	144.5	120.4	110.8	104.2	105.5
Молоко	144.8	119.1	127.5	104.0	101.7
Консервоване молоко	119.8	118.8	124.3	112.8	110.9
Йогурт	134.8	115.2	122.5	117.3	113.6
Сир і м'який сир (творог)	138.2	109.4	109.0	126.5	107.8
Інші молочні продукти	140.5	117.5	120.6	113.0	109.0
Яйця	168.7	137.1	90.0	63.4	92.2
Олія та жири	145.8	113.9	121.5	110.7	105.0
Масло	134.6	114.3	149.3	114.1	101.1
Маргарин та інші рослинні жири	151.5	131.9	104.4	137.0	112.3
Олія	164.6	102.0	112.1	108.5	106.5
Інші їстівні тваринні жири	92.0	178.1	105.2	95.1	105.1
Фрукти	153.0	145.3	99.7	110.4	97.8
Цитрусові	145.8	132.2	113.1	93.8	94.7

Продовження табл. 1.5.

	2007	2008	2009	2010	2011
	грудень до грудня попереднього року; %				
Банани	118.0	158.8	90.8	142.0	83.6
Яблука	145.2	112.5	90.6	104.3	133.9
Кісточкові	167.6	205.6	100.4	145.0	75.8
Ягоди	194.9	155.1	107.8	96.1	82.5
Інші свіжі та охолоджені фрукти	162.7	152.3	95.3	112.6	102.0
Сухофрукти	123.3	133.1	116.3	105.4	120.7
Овочі	172.3	113.9	98.5	116.7	52.5
Капуста	266.5	40.0	90.9	132.5	16.0
Овочі, вирощені з їх насіння	196.7	175.8	110.0	134.4	75.4
Коренеплоди, цибуля та гриби	118.5	64.1	95.8	93.9	55.1
Консервовані та перероблені овочі	112.2	128.2	118.1	109.3	110.6
Картопля	143.2	100.7	78.4	127.9	31.3
Цукор, джем, мед, шоколад та кондитерські вироби	105.7	120.0	145.8	120.5	97.4
Цукор	96.4	113.8	188.2	123.5	81.5
Джем, повидло, мед	111.2	128.8	133.2	119.4	104.1
Шоколад	110.8	124.6	132.6	119.3	114.5
Кондитерські вироби з цукру	112.2	118.7	124.6	121.9	110.5
Морозиво	118.4	130.7	116.6	110.4	111.5
Інші продукти харчування	124.5	126.2	114.9	108.9	111.1
Соуси, приправи	129.6	124.4	102.3	106.0	113.6
Сіль, прянощі та кулінарні трави	111.8	133.6	144.8	117.3	104.4
Бакалійні товари, десерти, супи приготовлені, супи	109.3	119.3	133.9	105.2	109.2
Безалкогольні напої	113.2	126.6	124.8	109.8	116.4
Кава, чай та какао	111.3	130.1	129.0	108.9	117.9
Кава	110.8	128.0	126.8	111.2	125.1
Чай	113.0	135.5	132.6	104.5	103.8
Какао та шоколадна пудра	108.3	109.5	136.5	132.0	122.9
Мінеральна вода, безалкогольні напої і соки	116.9	122.3	118.2	111.1	113.3
Мінеральна вода	120.8	123.1	118.2	112.8	113.7
Безалкогольні напої	107.7	124.9	123.7	110.6	111.4
Фруктові соки	118.6	118.1	113.8	108.9	113.8
<b>Алкогільні напої, тютюнові вироби</b>	<b>111.5</b>	<b>124.3</b>	<b>136.4</b>	<b>122.4</b>	<b>113.8</b>
Алкогільні напої	114.2	121.2	121.8	112.6	119.6
Спирт	115.4	122.4	123.8	114.0	122.5
Вино	111.0	115.3	110.7	109.5	116.5
Вино виноградне та інших фруктів	107.5	113.4	107.0	110.7	119.4
Шампанське	118.6	119.4	117.4	107.0	111.0
Пиво	115.4	123.6	122.6	109.2	111.2
Тютюнові вироби	107.3	133.3	167.6	137.8	105.4
<b>Одяг і взуття</b>	<b>102.0</b>	<b>104.8</b>	<b>106.7</b>	<b>102.4</b>	<b>100.5</b>
Одяг і тканини	101.2	105.2	106.2	102.6	101.2
Тканини	101.0	100.2	103.4	102.6	102.1
Одяг	101.2	105.1	106.3	102.4	101.2

Продовження табл. 1.5.

	2007	2008	2009	2010	2011
	грудень до грудня попереднього року; %				
Одяг для чоловіків	100.4	105.3	105.9	102.8	101.5
Одяг для жінок	101.9	105.1	105.8	101.9	100.9
Одяг для дітей	100.4	103.6	109.1	102.4	101.5
Інші види одягу та аксесуари	101.0	109.1	104.3	103.1	101.5
Чищення, ремонт одягу	102.5	132.2	107.5	112.2	106.9
Взуття	103.2	104.3	107.5	102.2	99.3
Черевики та інше взуття	102.9	102.7	106.7	101.8	99.0
Взуття для чоловіків	100.9	102.2	108.7	103.2	98.9
Взуття для жінок	104.8	102.8	105.8	100.6	98.8
Взуття для дітей	101.6	105.1	105.0	103.6	100.8
Ремонт взуття	111.4	141.2	119.9	105.4	106.3
<b>Житло, вода, електроенергія, газ та інші види палива</b>	<b>104.5</b>	<b>140.7</b>	<b>105.9</b>	<b>114.7</b>	<b>109.4</b>
Фактична плата за житло (гуртожитки)	121.1	143.9	126.7	106.2	109.9
Плата за власне житло (квартирна плата)	106.0	140.3	120.9	100.0	124.0
Утримання та ремонт житла	111.7	143.5	103.3	101.2	102.1
Товари по утриманню та ремонту житла	102.2	106.2	107.5	101.9	102.4
Послуги по утриманню та ремонту житла	126.9	200.5	98.9	99.9	102.3
Інші види послуг, що відносяться до житла	106.2	181.5	110.5	104.7	112.8
Каналізація	105.8	177.6	109.4	108.1	114.6
Вода	106.3	174.9	113.0	102.9	111.6
Електроенергія, газ і інші види палива	103.0	136.2	104.4	121.5	109.1
Електроенергія	100.0	100.0	100.0	100.0	122.9
Газ	102.3	154.0	100.1	145.6	98.7
Природний газ	100.0	154.1	100.0	150.1	100.0
Газ скраплений	118.1	147.2	116.0	98.5	78.7
Тверде паливо	126.1	134.0	133.4	113.3	147.1
Гаряча вода, опалення	98.9	144.6	104.1	99.8	104.9
<b>Предмети домашнього вжитку, побутова техніка</b>	<b>102.8</b>	<b>113.8</b>	<b>114.1</b>	<b>101.9</b>	<b>103.4</b>
Меблі, килими та інші види підлогових покриттів	102.8	113.7	107.6	101.2	102.6
Меблі	103.0	115.1	107.5	101.4	102.5
Килими та інше підлогове покриття	101.3	104.4	107.5	100.4	102.0
Домашній текстиль	100.9	113.0	110.6	103.2	101.8
Побутова техніка	102.7	108.3	114.1	101.1	103.2
Велика побутова техніка	102.3	108.0	112.8	100.8	103.5
Холодильники	102.7	113.7	114.7	102.1	104.1
Пральні машини	104.1	106.1	117.4	99.3	104.3
Плити для приготування їжі	100.3	104.2	111.1	105.9	102.6
Обігрівачі і кондиціонери	101.1	102.2	109.3	98.8	103.7
Пилососи	101.1	103.9	109.6	102.6	101.3
Невелике домашнє електрообладнання	100.5	111.1	116.8	101.7	101.3
Ремонт побутової техніки	116.4	107.9	139.5	102.9	103.1
Скляний, столовий посуд та інші кухонні речі	102.8	110.9	107.6	104.5	104.1

Продовження табл. 1.5.

	2007	2008	2009	2010	2011
	грудень до грудня попереднього року; %				
Скляний і кришталевий столовий посуд	100.4	109.7	106.1	101.7	101.6
Домашній кухонний посуд	108.2	113.6	109.2	106.9	106.3
Інструменти та обладнання для дому і саду	111.4	109.5	123.0	103.0	105.6
Товари та послуги для щоденної підтримки будинку	104.2	131.8	128.8	103.5	106.1
<b>Охорона здоров'я</b>	<b>114.4</b>	<b>122.4</b>	<b>131.1</b>	<b>106.4</b>	<b>104.9</b>
Медичні товари та обладнання	114.8	124.6	139.6	105.6	106.2
Фармацевтичні товари	116.2	125.6	141.5	106.1	106.5
Інші медичні товари	103.3	109.4	114.3	102.3	103.8
Медичні прилади та обладнання	100.2	105.1	104.3	100.1	100.0
Амбулаторні послуги	112.7	117.4	120.1	107.0	103.3
Медичні послуги	111.7	109.2	127.7	109.8	101.9
Стоматологічні послуги	112.3	120.5	119.2	104.1	102.5
Парамедичні послуги	114.9	121.7	113.1	109.0	105.2
Послуги лікарень	116.9	146.0	111.8	113.2	99.2
<b>Транспорт</b>	<b>115.8</b>	<b>124.4</b>	<b>117.0</b>	<b>105.5</b>	<b>125.1</b>
Купівля транспортних засобів	104.9	114.5	115.0	100.6	103.0
Автомобілі	105.1	114.8	114.2	100.4	101.2
Велосипеди	99.6	102.2	137.2	103.2	117.0
Операції з персональним транспортним обладнанням	127.1	98.0	135.3	111.9	124.9
Запчастини та аксесуари	101.4	115.0	107.3	100.0	100.0
Паливо і мастила	136.9	92.8	143.8	114.5	131.3
Підтримка і ремонт	111.4	116.1	112.6	104.6	102.6
Інші послуги, пов'язані з обслуговуванням особистого транспорту	104.5	135.3	108.9	105.1	101.1
Транспортні послуги	114.1	137.9	109.0	102.0	127.9
Пасажирський залізничний транспорт	117.9	124.9	118.1	99.5	103.4
Пасажирський автодорожній транспорт	113.0	139.9	106.5	103.1	130.1
Пасажирський повітряний транспорт	100.0	130.9	161.0	82.3	118.3
<b>Зв'язок</b>	<b>96.9</b>	<b>104.4</b>	<b>103.9</b>	<b>91.9</b>	<b>103.5</b>
Поштові послуги	100.0	142.8	150.0	100.0	120.0
Телефонне та телефаксове обладнання	99.3	104.8	104.8	100.3	99.1
Телефонні та телефаксові послуги	96.5	104.3	103.6	90.6	104.0
<b>Відпочинок і культура</b>	<b>104.8</b>	<b>115.6</b>	<b>113.2</b>	<b>103.3</b>	<b>102.9</b>
Аудіотехніка, фото- та комп'ютерне обладнання	97.8	105.5	106.0	101.2	102.2
Обладнання для приймання, запису та відтворення звуку і зображення	97.1	104.1	109.0	100.7	102.0
Обладнання для приймання, запису та відтворення звуку	100.0	104.0	104.2	109.6	101.6
Телевізори, відеоплеєри та відеомагнітофони	97.0	104.1	109.3	100.1	102.0
Фото- та кінематографічне обладнання та оптичні інструменти	99.6	108.6	106.4	93.5	99.3
Комп'ютерне обладнання	100.1	106.9	99.6	102.8	103.4

Продовження табл. 1.5.

	2007	2008	2009	2010	2011
	грудень до грудня попереднього року; %				
Засоби запису та озвучення	100.7	107.0	105.9	109.7	99.8
Інші товари для відпочинку; квіти та домашні улюбленці	106.3	107.2	104.5	103.0	101.9
Ігри, іграшки і хобі	100.0	103.0	104.2	100.3	100.0
Квіти	112.2	97.2	104.9	107.7	99.4
Домашні улюбленці	107.4	113.7	104.1	103.2	105.2
Відпочинок і послуги культури	105.3	130.9	116.9	110.4	105.7
Послуги спорту і відпочинку	115.8	116.4	107.8	110.9	103.5
Послуги культури	101.9	137.9	120.6	110.0	106.7
Кіно, театр, концерти	104.1	100.3	114.3	106.4	105.2
Прокат телевізорів, радіо та іншого обладнання	101.0	156.6	123.1	111.5	103.9
Фотопослуги	104.1	110.8	118.0	108.0	112.8
Газети, книги та канцелярські товари	104.3	116.0	110.4	104.8	102.8
Книги	104.8	110.1	110.8	101.8	100.0
Газети і періодика	103.7	130.6	115.3	105.5	106.0
Канцелярські товари	104.2	111.3	107.1	105.9	102.8
Туристсько-екскурсійні послуги	141.1	137.4	141.0	97.7	102.2
<b>Освіта</b>	<b>110.5</b>	<b>139.1</b>	<b>116.9</b>	<b>114.9</b>	<b>106.0</b>
Дошкільна та початкова освіта	117.1	125.5	111.5	135.1	101.7
Середня освіта	108.0	123.4	101.3	104.7	103.2
Вища освіта	109.6	143.1	121.1	114.5	106.3
Курси	122.7	136.5	114.6	106.1	113.0
<b>Ресторани та готелі</b>	<b>116.3</b>	<b>129.4</b>	<b>109.0</b>	<b>107.5</b>	<b>105.0</b>
Харчування поза домом	116.9	131.3	109.1	107.9	105.5
Ресторани, кафе, барии	115.2	134.1	108.8	108.5	105.5
Ресторани	104.9	146.1	104.2	108.4	103.8
Кафе, бари	117.3	131.3	110.5	108.7	106.4
Їдальні	119.5	126.4	109.6	107.2	105.0
Послуги, пов'язані з короткотерміновим проживанням	113.5	118.8	108.1	104.5	103.2
<b>Різні товари та послуги</b>	<b>118.5</b>	<b>124.8</b>	<b>117.4</b>	<b>107.9</b>	<b>102.9</b>
Особисті послуги	107.9	118.7	124.4	107.3	106.8
Перукарні та заклади по особистому догляду	110.8	117.0	121.4	110.7	104.0
Товари для особистого споживання	107.4	119.4	125.4	105.8	107.7
Особисті речі	104.7	120.0	120.6	106.7	113.5
Прикраси та аксесуари	104.6	135.3	133.7	110.9	123.1
Інші особисті товари	105.0	104.4	104.0	101.4	102.1
Фінансові послуги	100.0	138.5	108.2	100.0	100.0
Інші послуги	225.7	151.8	97.8	125.6	73.4

## 1.6. Індекси споживчих цін на основні групи товарів і послуг у 2007 році

	Сі- чень	Лю- тий	Бере- зень	Кві- тень	Тра- вень	Чер- вень
	до попереднього місяця; %					
<b>Індекс споживчих цін</b>	<b>100.6</b>	<b>100.3</b>	<b>100.4</b>	<b>100.4</b>	<b>100.5</b>	<b>102.7</b>
<b>Продукти харчування та безалкогольні напої</b>	<b>100.8</b>	<b>100.5</b>	<b>100.4</b>	<b>100.6</b>	<b>100.7</b>	<b>104.7</b>
Продукти харчування	100.8	100.4	100.4	100.6	100.7	105.0
Хліб та хлібопродукти	100.5	100.5	100.4	100.3	100.4	101.5
Рис	102.0	100.3	100.0	100.0	99.5	100.6
Хліб	100.1	100.8	100.5	100.3	100.1	100.9
Макаронні вироби	100.2	100.7	100.4	100.4	101.0	100.2
Кондитерські вироби з борошна	101.4	100.0	101.2	100.0	100.0	100.4
Інші продукти	101.3	99.5	100.3	100.3	101.0	104.8
М'ясо та м'ясопродукти	100.0	98.8	98.8	99.0	99.4	100.8
Свіже, заморожене, охолоджене м'ясо великих рогатих тварин	100.0	97.4	98.7	97.1	98.7	102.0
Свіже, заморожене, охолоджене м'ясо свиней	100.0	97.3	99.0	97.8	98.7	102.4
Свіже, заморожене, охолоджене м'ясо птиці	99.8	98.3	96.2	98.6	100.6	101.8
Висушене, посолене, копчене м'ясо та їстівні субпродукти	100.1	99.7	99.7	99.9	100.0	99.8
Інші консервовані та оброблені види м'яса та продукти з нього	100.0	98.8	97.3	98.8	97.3	101.3
Риба та рибопродукти	101.6	100.3	100.8	100.2	100.4	100.3
Свіжа, охолоджена і заморожена риба	101.9	100.0	100.9	100.4	100.6	100.5
Свіжі, охолоджені і заморожені морепродукти	100.0	100.2	101.0	100.7	100.2	99.4
Сушена, копчена, солена риба та морепродукти	100.9	101.1	100.8	99.5	100.0	99.9
Інша консервована та оброблена риба і морепродукти	101.1	100.2	100.2	100.3	100.4	99.8
Молоко, сир та яйця	101.9	102.2	100.2	99.7	96.3	98.4
Молоко	104.1	104.8	101.3	98.8	95.4	98.7
Консервоване молоко	104.2	100.8	100.0	100.0	101.9	100.8
Йогурт	100.3	104.7	102.6	100.3	99.7	100.1
Сир і м'який сир (творог)	101.5	102.0	101.0	100.3	98.1	99.6
Інші молочні продукти	103.1	105.5	102.4	101.4	97.0	102.2
Яйця	99.6	96.2	95.3	98.5	93.5	90.2
Олія та жири	100.2	100.1	100.0	100.3	98.9	99.7
Масло	101.9	101.1	101.9	100.5	97.8	99.1
Маргарин та інші рослинні жири	100.0	100.6	100.9	102.8	101.1	101.1

	Ли- пень	Сер- пень	Вер- сень	Жов- тень	Листо пад	Гру- день
	до попереднього місяця; %					
<b>Індекс споживчих цін</b>	<b>100.2</b>	<b>100.1</b>	<b>102.4</b>	<b>104.0</b>	<b>101.9</b>	<b>102.2</b>
<b>Продукти харчування та безалкогольні напої</b>	<b>100.2</b>	<b>100.0</b>	<b>103.6</b>	<b>106.5</b>	<b>102.1</b>	<b>103.3</b>
Продукти харчування	100.2	100.0	103.7	106.7	102.1	103.3
Хліб та хлібопродукти	102.6	101.9	101.6	102.8	102.4	101.3
Рис	101.7	101.9	101.1	101.3	100.3	101.1
Хліб	101.7	100.5	101.0	101.8	103.6	101.4
Макаронні вироби	102.7	102.1	103.9	105.9	101.3	101.4
Кондитерські вироби з борошна	100.1	100.0	103.1	105.5	103.5	102.7
Інші продукти	105.7	105.3	101.4	102.8	101.0	100.9
М'ясо та м'ясопродукти	100.7	106.2	104.7	103.2	99.4	101.9
Свіже, заморожене, охолоджене м'ясо великих рогатих тварин	103.7	110.4	107.8	101.8	97.9	108.3
Свіже, заморожене, охолоджене м'ясо свиней	103.4	117.2	102.4	100.7	95.4	102.0
Свіже, заморожене, охолоджене м'ясо птиці	98.9	112.1	105.6	106.5	97.7	97.4
Висушене, посолене, копчене м'ясо та їстівні субпродукти	100.0	100.7	105.2	103.5	101.0	101.4
Інші консервовані та оброблені види м'яса та продукти з нього	100.1	109.5	102.7	103.1	100.5	103.7
Риба та рибопродукти	100.2	100.8	100.5	101.1	100.7	101.5
Свіжа, охолоджена і заморожена риба	100.3	101.0	100.3	100.5	100.3	101.3
Свіжі, охолоджені і заморожені морепродукти	100.0	100.1	100.4	99.8	101.5	101.5
Сушена, копчена, солена риба та морепродукти	100.0	100.5	101.0	102.5	101.0	101.5
Інша консервована та оброблена риба і морепродукти	100.3	100.6	100.6	101.9	102.0	102.2
Молоко, сир та яйця	104.4	102.6	105.1	116.0	106.4	105.5
Молоко	100.4	100.9	105.7	117.1	109.7	102.5
Консервоване молоко	100.0	101.0	101.3	101.3	102.3	104.7
Йогурт	100.1	101.4	104.3	108.9	105.4	102.9
Сир і м'який сир (творог)	100.3	100.1	104.2	112.7	109.7	104.4
Інші молочні продукти	99.7	100.6	106.8	108.3	105.2	102.7
Яйця	127.8	111.1	104.6	130.5	101.1	113.4
Олія та жири	102.9	111.7	111.8	114.8	97.8	101.8
Масло	101.3	106.7	108.2	108.3	101.2	102.7
Маргарин та інші рослинні жири	102.2	104.5	106.8	116.1	105.9	101.4

	Сі- чень	Лю- тий	Бере- зень	Кві- тень	Тра- вень	Чер- вень
	до попереднього місяця; %					
Олія	100.4	100.4	100.0	100.2	100.0	101.6
Інші їстівні тваринні жири	96.0	95.6	93.8	97.9	94.1	90.1
Фрукти	101.4	103.8	104.7	103.1	113.6	95.1
Цитрусові	99.9	99.2	106.8	100.7	105.7	98.8
Банани	100.8	112.1	102.4	105.1	100.6	94.9
Яблука	101.3	99.6	105.3	106.8	108.7	114.1
Кісточкові	101.4	103.8	104.7	103.1	113.6	88.0
Ягоди	104.4	109.4	104.0	100.2	145.3	79.3
Інші свіжі та охолоджені фрукти	101.4	103.8	104.7	103.1	113.6	95.1
Сухофрукти	100.7	100.2	100.2	101.0	100.0	100.1
Овочі, включаючи картоплю	104.8	103.0	103.4	107.8	106.2	152.0
Капуста	103.1	111.9	148.7	156.2	125.4	131.4
Овочі, вирощені з їх насіння	110.6	103.1	96.1	103.5	96.9	122.2
Коренеплоди та гриби	100.1	103.1	102.9	100.6	119.1	122.6
Інші консервовані чи оброблені овочі	100.0	100.0	100.2	100.0	100.4	100.0
Картопля	100.6	100.6	100.6	94.5	96.2	277.9
Цукор, джем, мед, шоколад та кондитерські вироби	99.6	98.7	100.0	99.7	99.1	102.6
Цукор	98.9	96.7	98.6	98.3	97.6	107.2
Джем, повидло, мед	100.1	100.0	99.9	100.0	100.1	100.0
Шоколад	100.0	101.1	100.3	100.3	100.6	100.0
Кондитерські вироби цукристі	100.3	100.2	100.4	100.3	100.1	100.1
Морозиво	100.0	100.0	104.8	102.6	100.0	100.0
Інші продукти харчування	100.1	100.3	100.4	100.8	100.0	100.6
Соуси, приправи	100.0	100.0	99.5	101.2	100.0	101.1
Сіль, спеції	100.1	101.0	102.3	99.9	99.7	99.5
Бакалійні товари, десерти приготовлені, супи	100.0	100.0	100.2	100.2	101.0	100.3
Безалкогольні напої	100.4	101.0	100.6	100.8	101.0	100.4
Кава, чай та какао	100.0	100.5	100.6	100.7	100.6	100.6
Кава	100.0	100.4	100.6	100.4	100.2	100.7
Чай	100.0	100.6	100.9	101.5	101.5	100.2
Какао та шоколадна пудра	101.1	101.1	100.4	100.0	100.0	100.0
Мінеральна вода, безалкогольні напої і соки	101.1	101.7	100.5	101.0	101.5	100.3
Мінеральна вода	100.7	102.8	100.7	102.0	102.6	100.0
Безалкогольні напої	101.3	100.9	100.4	100.0	100.4	100.4
Фруктові соки	101.6	100.7	100.2	100.0	100.4	100.6
<b>Алкогільні напої, тютюнові вироби</b>	<b>101.4</b>	<b>101.0</b>	<b>100.7</b>	<b>100.7</b>	<b>101.2</b>	<b>100.7</b>
Алкогільні напої	101.8	101.3	100.5	100.8	101.2	100.9
Спирт	102.9	102.0	100.1	101.5	101.3	100.3



Продовження табл. 1.6.

	Ли- пень	Сер- пень	Вер- сень	Жов- тень	Листо- пад	Гру- день
	до попереднього місяця; %					
Олія	104.5	117.1	115.0	119.3	94.6	101.1
Інші їстівні тваринні жири	100.8	105.3	108.7	106.1	101.2	104.1
<b>Фрукти</b>	107.9	87.9	101.9	116.1	104.5	106.3
Цитрусові	101.1	99.3	99.9	119.9	107.4	101.5
Банани	84.3	78.9	114.7	133.3	95.4	104.8
Яблука	109.5	81.1	94.0	107.5	108.6	105.8
Кісточкові	131.9	97.1	101.6	102.2	104.5	106.3
Ягоди	126.9	81.9	98.2	117.3	104.0	114.2
Інші свіжі та охолоджені фрукти	105.6	87.2	111.7	116.1	104.5	106.3
Сухофрукти	100.9	100.8	101.1	108.1	102.4	106.1
<b>Овочі, включаючи картоплю</b>	85.4	81.8	102.9	107.1	104.7	110.1
Капуста	78.8	96.4	89.2	81.3	98.0	111.8
Овочі, вирощені з їх насіння	109.5	75.0	116.0	124.8	110.2	111.8
Коренеплоди та гриби	89.0	73.6	97.1	101.2	100.1	117.9
Інші консервовані чи оброблені овочі	100.0	100.1	102.6	105.0	101.5	101.9
Картопля	64.8	83.3	98.5	100.0	100.5	104.2
<b>Цукор, джем, мед, шоколад та кондитерські вироби</b>	101.4	99.3	100.3	101.1	101.4	102.5
Цукор	102.5	97.8	98.9	98.9	101.2	100.3
Джем, повидло, мед	100.0	100.2	103.6	103.1	100.4	103.4
Шоколад	100.8	100.5	102.1	101.3	102.3	101.0
Кондитерські вироби цукристі	100.5	100.2	100.8	103.4	101.5	103.9
Морозиво	101.9	100.0	100.0	100.0	102.5	105.5
<b>Інші продукти харчування</b>	100.8	100.5	103.6	104.1	110.1	101.3
Соуси, приправи	100.9	100.7	104.1	104.6	113.6	101.4
Сіль, спеції	100.2	100.0	102.4	103.3	102.0	100.8
Бакалійні товари, десерти приготовлені, супи	101.0	100.0	102.7	101.7	100.5	101.4
<b>Безалкогольні напої</b>	101.0	100.2	101.8	102.0	101.2	102.3
Кава, чай та какао	100.6	100.1	101.7	102.5	101.0	101.9
Кава	100.8	100.1	101.6	101.7	101.1	102.7
Чай	100.2	100.0	102.0	104.3	100.8	100.4
Какао та шоколадна пудра	100.0	100.0	100.3	100.4	103.1	101.7
<b>Мінеральна вода, безалкогольні напої і соки</b>	101.5	100.5	101.9	101.4	101.5	102.9
Мінеральна вода	101.9	100.6	102.6	102.6	100.6	101.9
Безалкогольні напої	100.8	100.4	100.9	100.4	100.4	101.3
Фруктові соки	101.5	100.2	101.7	100.2	104.1	106.2
<b>Алкогольні напої, тютюнові вироби</b>	<b>100.7</b>	<b>100.7</b>	<b>100.7</b>	<b>101.4</b>	<b>101.2</b>	<b>100.8</b>
Алкогольні напої	101.0	100.9	100.8	102.1	101.5	100.4
Спирт	101.0	100.9	101.0	101.4	101.8	100.2

	Сі- чень	Лю- тий	Бере- зень	Кві- тень	Тра- вень	Чер- вень
	до попереднього місяця; %					
Вино	101.3	100.2	101.0	100.1	100.6	100.3
Вино виноградне та інших фруктів	101.1	100.2	100.3	100.1	100.2	100.2
Шампанське	101.6	100.2	102.3	100.1	101.4	100.6
Пиво	100.4	101.4	100.4	100.4	101.8	102.8
Тютюнові вироби	100.4	100.4	101.2	100.5	101.1	100.4
<b>Одяг і взуття</b>	<b>100.1</b>	<b>100.0</b>	<b>100.1</b>	<b>100.0</b>	<b>100.0</b>	<b>100.0</b>
Одяг і тканини	100.0	100.0	100.0	100.0	100.0	100.0
Тканини	100.0	100.0	100.4	100.0	100.0	100.0
Одяг	100.0	100.0	100.0	100.0	100.0	100.0
Одяг для чоловіків	100.0	100.0	100.1	100.0	100.0	100.0
Одяг для жінок	100.1	100.0	100.0	100.0	100.0	100.0
Одяг для дітей	100.0	100.0	100.0	100.0	100.0	100.0
Інші види одягу та аксесуари	100.0	100.0	100.0	100.0	100.0	100.0
Ремонт одягу	100.0	100.0	100.0	100.0	100.0	100.0
Взуття	100.1	100.0	100.2	100.0	100.1	100.0
Черевики та інше взуття	100.0	100.0	100.2	100.0	100.1	100.0
Взуття для чоловіків	100.0	100.0	100.0	100.0	100.0	100.0
Взуття для жінок	100.0	100.0	100.4	100.0	100.2	100.0
Взуття для дітей	100.0	100.0	100.1	100.1	100.1	100.0
Ремонт взуття	102.7	100.3	100.0	100.0	100.0	100.3
<b>Житло, вода, електроенергія, газ та інші види палива</b>	<b>100.0</b>	<b>100.2</b>	<b>100.2</b>	<b>99.8</b>	<b>99.9</b>	<b>101.2</b>
Фактична плата за житло (гуртожитки)	100.0	100.0	100.0	100.0	100.0	100.0
Плата за власне житло (квартирна плата)	100.0	103.0	100.0	101.5	100.0	100.0
Утримання та ремонт житла	101.3	100.0	101.4	100.0	101.3	100.0
Товари по утриманню та ремонту житла	100.0	100.0	100.1	100.0	100.0	100.0
Послуги по утриманню та ремонту житла	103.5	100.0	103.4	100.0	103.3	100.0
Інші види послуг, що відносяться до житла	100.0	100.0	100.0	100.0	100.0	106.2
Каналізація	100.0	100.0	100.0	100.0	100.0	105.8
Вода	100.0	100.0	100.0	100.0	100.0	106.3
Електроенергія, газ і інші види палива	99.9	100.0	100.0	99.6	99.6	101.2
Електроенергія	100.0	100.0	100.0	100.0	100.0	100.0
Газ	100.0	100.0	100.0	100.0	100.0	100.0
Природний газ	100.0	100.0	100.0	100.0	100.0	100.0
Газ скраплений	100.0	100.0	100.0	100.0	100.0	100.0
Тверде паливо	100.0	100.0	100.0	103.9	102.1	110.9
Гаряча вода, опалення	99.6	100.0	100.0	97.7	98.2	100.0

Продовження табл. 1.6.

	Ли- пень	Сер- пень	Вере- сень	Жов- тень	Листо- пад	Гру- день
	до попереднього місяця; %					
Вино	100.3	101.5	100.2	103.0	100.9	101.1
Вино виноградне та інших фруктів	100.0	101.7	100.1	103.0	100.3	100.2
Шампанське	101.0	101.0	100.5	102.9	102.3	103.3
Пиво	101.7	100.4	101.1	102.7	101.5	100.0
Тютюнові вироби	100.1	100.4	100.4	100.0	100.8	101.5
<b>Одяг і взуття</b>	<b>100.0</b>	<b>100.0</b>	<b>100.2</b>	<b>100.5</b>	<b>100.9</b>	<b>100.2</b>
Одяг і тканини	100.0	100.0	100.1	100.3	100.6	100.2
Тканини	100.0	100.0	100.6	100.0	100.0	100.0
Одяг	100.0	100.0	100.1	100.3	100.6	100.2
Одяг для чоловіків	100.0	100.0	100.0	100.1	100.2	100.0
Одяг для жінок	100.0	100.0	100.2	100.4	100.9	100.3
Одяг для дітей	100.0	100.1	100.0	100.1	100.2	100.0
Інші види одягу та аксесуари	100.0	100.0	100.0	100.2	100.8	100.0
Ремонт одягу	100.0	100.0	100.0	102.5	100.0	100.0
Взуття	100.0	100.0	100.2	100.8	101.6	100.2
Черевики та інше взуття	100.0	100.0	100.1	100.8	101.5	100.2
Взуття для чоловіків	100.0	100.0	100.2	100.2	100.5	100.0
Взуття для жінок	100.0	100.0	100.1	101.2	102.4	100.5
Взуття для дітей	100.0	100.0	100.1	100.7	100.5	100.0
Ремонт взуття	100.0	100.0	101.5	101.8	104.4	100.0
<b>Житло, вода, електроенергія, газ та інші види палива</b>	<b>99.7</b>	<b>100.3</b>	<b>100.7</b>	<b>100.9</b>	<b>101.4</b>	<b>100.2</b>
Фактична плата за житло (гуртожитки)	100.0	100.0	121.1	100.0	100.0	100.0
Плата за власне житло (квартирна плата)	101.4	100.0	100.0	100.0	100.0	100.0
Утримання та ремонт житла	100.0	100.1	101.4	101.5	103.4	100.8
Товари по утриманню та ремонту житла	100.1	100.2	100.1	100.3	101.1	100.3
Послуги по утриманню та ремонту житла	100.0	100.0	103.2	103.1	106.5	101.4
Інші види послуг, що відносяться до житла	100.0	100.0	100.0	100.0	100.0	100.0
Каналізація	100.0	100.0	100.0	100.0	100.0	100.0
Вода	100.0	100.0	100.0	100.0	100.0	100.0
Електроенергія, газ і інші види палива	99.4	100.4	100.6	100.9	101.2	100.2
Електроенергія	100.0	100.0	100.0	100.0	100.0	100.0
Газ	100.0	100.0	100.0	100.0	102.3	100.0
Природний газ	100.0	100.0	100.0	100.0	100.0	100.0
Газ скраплений	100.0	100.0	100.0	100.0	118.1	100.0
Тверде паливо	95.3	103.8	105.1	101.6	100.0	101.4
Гаряча вода, опалення	100.0	100.0	100.0	102.2	101.3	100.0

	Сі- чень	Лю- тий	Бере- зень	Кві- тень	Тра- вень	Чер- вень
	до попереднього місяця; %					
<b>Предмети домашнього вжитку, побутова техніка</b>	<b>100.0</b>	<b>100.0</b>	<b>100.0</b>	<b>100.2</b>	<b>100.2</b>	<b>100.0</b>
Меблі, килими та інші види підлогових покриттів	100.0	100.0	100.2	100.8	100.0	100.0
Меблі	100.0	100.0	100.2	100.9	100.0	100.0
Килими та інше підлогове покриття	100.0	100.0	100.0	100.0	100.0	100.0
Домашній текстиль	100.0	100.0	100.0	100.0	100.0	100.0
Побутова техніка	100.0	100.0	99.9	99.9	100.1	99.9
Велика побутова техніка	100.0	100.0	99.9	99.9	100.0	99.9
Холодильники	100.0	100.0	99.6	99.7	100.0	99.8
Пральні машини	100.0	100.0	100.0	100.0	100.0	99.7
Плити для приготування їжі	100.0	100.0	100.0	100.0	100.0	100.0
Обігрівачі і кондиціонери	100.0	100.0	100.0	100.0	100.0	100.0
Пилососи	100.0	100.0	100.0	100.0	100.0	100.0
Невелике домашнє Електрообладнання	100.0	100.0	100.0	100.0	100.0	100.0
Ремонт побутової техніки	100.0	100.0	100.0	100.0	102.6	100.0
Скляний, столовий посуд та інші кухонні речі	100.0	100.1	100.0	100.0	100.9	100.0
Скляний і кришталевий столовий посуд	100.0	100.0	100.0	100.0	100.0	100.0
Домашній кухонний посуд	100.1	100.3	100.0	100.0	102.8	100.0
Інструменти та обладнання для дому і саду	101.7	100.0	100.0	100.0	100.0	100.8
Товари та послуги для щоденної підтримки будинку	100.0	100.3	100.0	100.1	100.6	100.3
<b>Охорона здоров'я</b>	<b>100.4</b>	<b>101.8</b>	<b>100.6</b>	<b>100.2</b>	<b>100.7</b>	<b>100.5</b>
Медичні товари та обладнання	100.3	100.6	100.6	100.4	101.1	100.2
Фармацевтичні товари	100.3	100.7	100.6	100.5	101.2	100.2
Інші медичні товари	100.0	100.0	100.0	100.0	100.0	100.0
Медичні прилади та обладнання	100.0	100.0	100.0	100.0	100.0	100.0
Амбулаторні послуги	100.0	102.6	100.7	100.0	100.2	100.0
Медичні послуги	100.0	103.6	100.2	100.0	100.6	100.0
Стоматологічні послуги	100.0	100.0	101.6	100.0	100.0	100.0
Парамедичні послуги	100.0	105.7	100.0	100.0	100.0	100.0
Послуги лікарень	104.0	106.6	100.0	100.1	101.3	105.7

Продовження табл. 1.6.

	Ли- пень	Сер- пень	Вере- сень	Жов- тень	Листо- пад	Гру- день
	до попереднього місяця; %					
<b>Предмети домашнього вжитку, побутова техніка</b>	<b>100.1</b>	<b>100.0</b>	<b>100.1</b>	<b>101.2</b>	<b>100.8</b>	<b>100.2</b>
Меблі, килими та інші види підлогових покриттів	100.3	100.0	100.1	100.5	100.8	100.1
Меблі	100.3	100.0	100.1	100.6	100.8	100.1
Килими та інше підлогове покриття	100.7	100.1	100.0	100.0	100.1	100.4
Домашній текстиль	100.2	100.3	100.0	100.0	100.3	100.1
Побутова техніка	100.0	100.0	100.0	102.2	100.6	100.1
Велика побутова техніка	100.0	100.0	100.0	102.3	100.2	100.1
Холодильники	100.0	100.0	100.0	103.4	100.1	100.1
Пральні машини	100.0	100.0	100.0	104.3	100.0	100.1
Плити для приготування їжі	100.0	100.0	100.0	100.0	100.2	100.1
Обігрівачі і кондиціонери	100.0	100.0	100.0	100.2	100.7	100.2
Пилососи	100.0	100.0	100.0	101.0	100.0	100.1
Невелике домашнє електрообладнання	100.0	100.0	100.0	100.3	100.2	100.0
Ремонт побутової техніки	100.0	100.0	100.0	103.4	109.7	100.0
Скляний, столовий посуд та інші кухонні речі	100.0	100.0	100.8	100.5	100.1	100.4
Скляний і кришталевий столовий посуд	100.0	100.0	100.4	100.0	100.0	100.0
Домашній кухонний посуд	100.0	100.0	101.6	101.6	100.3	101.2
Інструменти та обладнання для дому і саду	100.0	100.0	100.0	104.8	103.7	100.0
Товари та послуги для щоденної підтримки будинку	100.0	100.0	100.3	100.5	101.5	100.6
<b>Охорона здоров'я</b>	<b>101.9</b>	<b>101.4</b>	<b>101.0</b>	<b>101.2</b>	<b>101.1</b>	<b>102.8</b>
Медичні товари та обладнання	100.6	102.4	101.8	101.8	101.9	102.3
Фармацевтичні товари	100.7	102.6	102.0	101.9	102.1	102.5
Інші медичні товари	100.0	100.0	100.0	103.3	100.0	100.0
Медичні прилади та обладнання	100.0	100.0	100.0	100.0	100.0	100.2
Амбулаторні послуги	104.1	100.0	100.0	100.4	100.7	103.5
Медичні послуги	102.8	100.0	100.0	100.0	100.0	104.1
Стоматологічні послуги	104.0	100.0	100.0	100.9	101.8	103.4
Парамедичні послуги	105.6	100.0	100.0	100.0	100.0	103.0
Послуги лікарень	100.0	100.2	100.0	100.0	95.4	103.0

	Сі- чень	Лю- тий	Бере- зень	Кві- тень	Тра- вень	Чер- вень
	до попереднього місяця; %					
<b>Транспорт</b>	<b>100.6</b>	<b>99.7</b>	<b>100.6</b>	<b>100.5</b>	<b>102.0</b>	<b>101.4</b>
Купівля транспортних засобів	100.0	100.0	100.0	100.4	100.0	100.0
Автомобілі	100.0	100.0	100.0	100.4	100.0	100.0
Велосипеди	100.0	100.0	99.6	100.0	100.0	100.0
Операції з персональним транспортним обладнанням	101.6	99.3	98.9	102.0	106.3	104.2
Запчастини та аксесуари	100.0	100.0	100.0	100.0	100.1	100.0
Паливо і мастила	102.5	96.5	98.3	103.1	109.6	106.5
Підтримка і ремонт	100.0	105.4	100.0	100.0	100.0	100.0
Інші послуги, пов'язані з обслуговуванням особистого транспорту	100.0	100.6	101.0	100.0	100.0	100.0
Транспортні послуги	100.4	99.8	101.5	100.0	101.1	100.1
Пасажирський залізничний транспорт	102.3	98.8	108.4	100.0	103.4	100.6
Пасажирський автодорожній транспорт	100.0	100.0	100.0	100.0	100.5	100.0
Пасажирський повітряний транспорт	100.0	100.0	100.0	100.0	100.0	100.0
<b>Зв'язок</b>	<b>100.0</b>	<b>98.5</b>	<b>98.5</b>	<b>99.9</b>	<b>100.0</b>	<b>100.0</b>
Поштові послуги	100.0	100.0	100.0	100.0	100.0	100.0
Телефонне та телефаксове обладнання	100.0	100.0	100.0	99.6	100.0	100.0
Телефонні та телефаксові послуги	100.0	98.3	98.2	100.0	100.0	100.0
<b>Відпочинок і культура</b>	<b>100.9</b>	<b>99.9</b>	<b>101.2</b>	<b>99.8</b>	<b>100.3</b>	<b>99.6</b>
Аудіотехніка, фото- та комп'ютерне обладнання	100.0	100.0	98.8	99.1	100.0	99.7
Обладнання для приймання, запису та відтворення звуку і зображення	100.0	100.0	98.6	98.9	100.0	99.6
Обладнання для приймання, запису та відтворення звуку	100.0	100.0	100.0	100.0	100.0	100.0
Телевізори, відеоплеєри та відеомагнітофони	100.0	100.0	98.5	98.9	100.0	99.6
Фото- та кінематографічне обладнання та оптичні інструменти	100.0	100.0	100.0	100.0	100.0	100.0
Комп'ютерне обладнання	100.0	100.0	100.0	99.8	100.0	99.9
Засоби запису та озвучення	100.0	100.0	100.0	100.0	100.0	100.0
Інші товари для відпочинку; квіти та домашні улюбленці	101.7	99.4	100.3	99.4	99.3	98.5
Ігри, іграшки і хобі	100.0	100.0	100.0	100.0	100.0	100.0
Квіти	110.4	96.7	100.0	96.3	95.8	91.5
Домашні улюбленці	100.0	100.0	100.6	100.0	100.0	100.1

Продовження табл. 1.6.

	Ли- пень	Сер- пень	Вересень	Жов- тень	Листо- пад	Гру- день
	до попереднього місяця; %					
<b>Транспорт</b>	<b>101.4</b>	<b>100.1</b>	<b>100.5</b>	<b>101.0</b>	<b>103.2</b>	<b>103.9</b>
Купівля транспортних засобів	102.0	100.0	100.5	100.9	100.0	101.1
Автомобілі	102.1	100.0	100.5	100.9	100.0	101.2
Велосипеди	100.0	100.0	100.0	100.0	100.0	100.0
Операції з персональним транспортним обладнанням	99.8	99.1	101.4	102.3	106.3	103.3
Запчастини та аксесуари	100.0	100.9	100.0	100.4	100.0	100.0
Паливо і мастила	99.8	98.6	101.0	102.9	109.0	104.9
Підтримка і ремонт	100.0	100.0	102.9	101.4	101.3	100.0
Інші послуги, пов'язані з обслуговуванням особистого транспорту	100.0	100.0	100.0	101.0	101.9	100.0
Транспортні послуги	102.2	100.7	100.1	100.3	102.2	105.1
Пасажирський залізничний транспорт	103.6	100.0	100.0	100.0	99.8	100.0
Пасажирський автодорожній транспорт	102.0	100.8	100.1	100.3	102.7	106.1
Пасажирський повітряний транспорт	100.0	100.0	100.0	100.0	100.0	100.0
<b>Зв'язок</b>	<b>100.0</b>	<b>100.0</b>	<b>100.0</b>	<b>100.0</b>	<b>100.0</b>	<b>100.0</b>
Поштові послуги	100.0	100.0	100.0	100.0	100.0	100.0
Телефонне та телефаксове обладнання	100.0	100.0	100.0	99.7	100.0	100.0
Телефонні та телефаксові послуги	100.0	100.0	100.0	100.0	100.0	100.0
<b>Відпочинок і культура</b>	<b>99.8</b>	<b>100.2</b>	<b>100.3</b>	<b>101.0</b>	<b>100.8</b>	<b>101.0</b>
Аудіотехніка, фото- та комп'ютерне обладнання	100.0	100.0	100.0	100.2	100.0	100.0
Обладнання для приймання, запису та відтворення звуку і зображення	100.0	100.0	100.0	100.0	100.0	100.0
Обладнання для приймання, запису та відтворення звуку	100.0	100.0	100.0	100.0	100.0	100.0
Телевізори, відеоплеєри та відеомагнітофони	100.0	100.0	100.0	100.0	100.0	100.0
Фото- та кінематографічне обладнання та оптичні інструменти	100.0	100.0	100.0	99.6	100.0	100.0
Комп'ютерне обладнання	100.0	100.0	100.0	100.4	100.0	100.0
Засоби запису та озвучення	100.0	100.0	100.0	100.0	100.7	100.0
Інші товари для відпочинку; квіти та домашні улюбленці	98.3	100.0	101.1	102.3	101.7	104.2
Ігри, іграшки і хобі	100.0	100.0	100.0	100.0	100.0	100.0
Квіти	90.6	100.0	105.3	113.7	106.7	107.7
Домашні улюбленці	100.0	100.0	100.4	100.0	100.8	105.4

	Сі- чень	Лю- тий	Бере- зень	Кві- тень	Тра- вень	Чер- вень
	до попереднього місяця; %					
Відпочинок і послуги культури	101.8	100.3	100.0	100.0	101.6	100.0
Послуги спорту і відпочинку	107.3	100.0	100.0	100.0	105.3	100.0
Послуги культури	100.0	100.4	100.0	100.0	100.3	100.0
Кіно, театр, концерти	100.0	104.1	100.0	100.0	100.0	100.0
Прокат телевізорів, радіо та іншого обладнання	100.0	100.0	100.0	100.0	100.0	100.0
Фотопослуги	100.0	100.0	100.0	100.0	101.4	100.0
Газети, книги та канцелярські товари	100.0	100.0	100.9	100.0	100.0	100.0
Книги	100.0	100.0	100.0	100.0	100.0	100.0
Газети і періодика	100.0	100.0	102.8	100.0	100.0	100.0
Канцелярські товари	100.0	100.0	100.0	100.0	100.0	100.0
Туристсько-екскурсійні послуги	100.0	100.0	123.3	103.7	100.6	100.8
<b>Освіта</b>	<b>100.1</b>	<b>100.4</b>	<b>100.3</b>	<b>100.0</b>	<b>100.3</b>	<b>100.1</b>
Дошкільна та початкова освіта	100.0	107.2	105.0	100.0	100.6	100.8
Середня освіта	100.0	100.0	100.0	100.0	100.0	100.0
Вища освіта	100.0	100.0	100.0	100.0	100.0	100.0
Курси	101.5	100.0	100.1	100.0	105.0	101.2
<b>Ресторани та готелі</b>	<b>100.5</b>	<b>100.4</b>	<b>100.0</b>	<b>102.1</b>	<b>100.0</b>	<b>100.2</b>
Харчування поза домом	100.0	100.4	100.0	102.4	100.0	100.0
Ресторани, кафе, барии	100.0	100.7	100.0	100.0	100.0	100.0
Ресторани	100.0	100.0	99.6	100.2	100.0	100.0
Кафе, барии	100.0	100.8	100.1	100.0	100.0	100.0
Їдальні	100.0	100.0	100.0	106.0	100.0	100.0
Послуги, пов'язані з короткотерміновим проживанням	104.9	100.5	100.0	100.4	100.0	102.2
<b>Різні товари та послуги</b>	<b>102.2</b>	<b>100.6</b>	<b>101.0</b>	<b>100.1</b>	<b>99.6</b>	<b>100.0</b>
Особисті послуги	100.1	100.4	100.1	100.1	100.2	100.0
Перукарні та заклади по особистому догляду	100.0	100.0	100.0	100.0	100.5	100.0
Товари для особистого споживання	100.2	100.5	100.1	100.1	100.1	100.0
Особисті речі	100.6	100.6	100.6	100.0	100.0	100.0
Прикраси та аксесуари	101.2	101.2	100.1	100.0	100.0	100.0
Інші особисті товари	100.0	100.0	101.1	100.0	100.0	100.0
Фінансові послуги	100.0	100.0	100.0	100.0	100.0	100.0
Інші послуги	127.0	102.6	108.7	100.0	94.0	100.0



Продовження табл. 1.6.

	Ли- пень	Сер- пень	Вересень	Жов- тень	Листо- пад	Гру- день
	до попереднього місяця; %					
Відпочинок і послуги культури	100.0	100.0	100.0	100.8	100.8	100.0
Послуги спорту і відпочинку	100.0	100.0	100.0	100.0	102.5	100.0
Послуги культури	100.0	100.0	100.0	101.2	100.0	100.0
Кіно, театр, концерти	100.0	100.0	100.0	100.0	100.0	100.0
Прокат телевізорів, радіо та іншого обладнання	100.0	100.0	100.0	101.0	100.0	100.0
Фотопослуги	100.0	100.0	100.0	102.7	100.0	100.0
Газети, книги та канцелярські товари	100.0	101.7	100.0	100.1	100.9	100.7
Книги	100.0	101.6	100.0	100.5	101.3	101.4
Газети і періодика	100.0	100.8	100.1	100.0	100.0	100.0
Канцелярські товари	100.0	102.3	100.0	100.0	101.2	100.7
Туристсько-екскурсійні послуги	101.2	100.0	100.8	103.8	102.2	100.5
<b>Освіта</b>	<b>100.4</b>	<b>100.0</b>	<b>108.2</b>	<b>100.4</b>	<b>100.2</b>	<b>100.0</b>
Дошкільна та початкова освіта	100.0	100.0	100.0	100.0	102.5	100.0
Середня освіта	100.0	100.0	108.0	100.0	100.0	100.0
Вища освіта	100.0	100.0	109.6	100.0	100.0	100.0
Курси	104.9	100.0	101.3	105.8	100.9	100.1
<b>Ресторани та готелі</b>	<b>100.2</b>	<b>100.5</b>	<b>103.9</b>	<b>104.6</b>	<b>101.7</b>	<b>101.2</b>
Харчування поза домом	100.0	100.6	104.2	105.1	101.9	101.3
Ресторани, кафе, барии	100.1	100.2	103.1	106.5	103.3	100.5
Ресторани	100.0	100.0	101.0	101.5	102.5	100.0
Кафе, барии	100.1	100.3	103.6	107.5	103.4	100.6
Їдальні	100.0	101.1	105.6	103.0	100.0	102.5
Послуги, пов'язані з короткотерміновим проживанням	101.9	100.0	101.9	101.1	100.0	100.0
<b>Різні товари та послуги</b>	<b>100.1</b>	<b>100.4</b>	<b>100.9</b>	<b>101.1</b>	<b>110.3</b>	<b>101.3</b>
Особисті послуги	100.1	100.5	101.1	100.7	102.5	101.9
Перукарні та заклади по особистому догляду	100.1	100.0	100.6	101.1	106.5	101.7
Товари для особистого споживання	100.2	100.7	101.2	100.6	101.5	102.0
Особисті речі	100.0	100.0	100.1	101.7	101.0	100.1
Прикраси та аксесуари	100.0	100.0	100.0	100.0	102.0	100.0
Інші особисті товари	100.0	100.0	100.3	103.4	100.0	100.2
Фінансові послуги	100.0	100.0	100.0	100.0	100.0	100.0
Інші послуги	100.0	100.0	100.7	103.3	163.1	100.0

## 1.7. Індекси споживчих цін на основні групи товарів і послуг у 2008 році

	Сі- чень	Лю- тий	Бере- зень	Кві- тень	Тра- вень	Чер- вень
	до попереднього місяця; %					
<b>Індекс споживчих цін</b>	<b>103.6</b>	<b>102.8</b>	<b>103.9</b>	<b>103.8</b>	<b>100.6</b>	<b>101.1</b>
<b>Продукти харчування та безалкогольні напої</b>	<b>105.3</b>	<b>104.1</b>	<b>106.0</b>	<b>105.3</b>	<b>100.3</b>	<b>101.3</b>
Продукти харчування	105.5	104.2	106.2	105.5	100.2	101.2
Хліб та хлібопродукти	104.1	103.5	105.2	102.8	103.0	104.1
Рис	100.3	114.5	121.5	105.9	122.5	132.3
Хліб	107.1	102.9	103.2	102.5	100.8	100.6
Макаронні вироби	100.4	101.4	105.4	103.8	101.9	101.8
Кондитерські вироби з борошна	103.6	101.3	105.7	101.6	100.2	101.4
Інші продукти	101.3	103.4	103.9	101.7	101.3	100.9
М'ясо та м'ясопродукти	105.5	104.1	106.9	105.9	103.2	101.0
Свіже, заморожене, охолоджене м'ясо великих рогатих тварин	111.2	102.5	101.4	109.5	103.7	100.0
Свіже, заморожене, охолоджене м'ясо свиней	109.6	101.5	115.5	110.8	104.5	98.8
Свіже, заморожене, охолоджене м'ясо птиці	103.3	103.2	111.4	102.7	104.8	106.8
Висушене, посолене, копчене м'ясо та їстівні субпродукти	103.7	104.7	104.5	104.9	102.3	100.9
Інші консервовані та оброблені види м'яса та продукти з нього	105.3	106.8	107.5	103.9	103.4	99.9
Риба та рибопродукти	102.3	103.2	103.3	102.6	103.1	102.2
Свіжа, охолоджена і заморожена риба	102.0	103.9	104.2	103.6	103.7	102.6
Свіжі, охолоджені і заморожені морепродукти	101.0	102.0	101.4	101.0	102.4	103.0
Сушена, копчена, солена риба та морепродукти	102.7	102.0	100.7	100.9	100.9	100.6
Інша консервована та оброблена риба і морепродукти	102.9	102.4	103.3	100.9	103.7	103.3
Молоко, сир та яйця	104.7	98.5	98.8	99.1	96.4	96.0
Молоко	101.8	100.9	98.5	99.1	98.2	98.4
Консервоване молоко	103.3	103.4	100.8	100.0	99.8	102.0
Йогурт	103.5	101.1	101.1	100.2	99.9	99.1
Сир і м'який сир (творог)	102.7	101.4	101.0	100.7	99.1	98.8
Інші молочні продукти	102.7	102.4	101.5	100.2	98.5	99.0
Яйця	111.7	89.7	93.4	95.8	87.4	84.1
Олія та жири	102.6	107.7	108.5	100.7	98.2	99.2
Масло	101.7	101.3	103.0	100.0	99.4	97.6
Маргарин та інші рослинні жири	101.0	105.2	107.7	102.0	105.4	102.9

	Ли- пень	Сер- пень	Вер- сень	Жов- тень	Листо пад	Гру- день
	до попереднього місяця; %					
<b>Індекс споживчих цін</b>	<b>99.4</b>	<b>100.0</b>	<b>101.8</b>	<b>101.3</b>	<b>101.4</b>	<b>103.0</b>
<b>Продукти харчування та безалкогольні напої</b>	<b>98.3</b>	<b>99.5</b>	<b>100.7</b>	<b>100.9</b>	<b>100.5</b>	<b>102.3</b>
Продукти харчування	98.1	99.3	100.6	101.0	100.4	102.2
Хліб та хлібопродукти	101.6	100.9	100.5	99.7	101.0	99.6
Рис	107.9	102.8	102.9	98.3	96.9	96.5
Хліб	101.0	101.0	100.4	99.9	103.4	100.5
Макаронні вироби	100.2	100.1	99.9	99.9	100.7	100.8
Кондитерські вироби з борошна	100.0	100.7	100.6	101.5	101.6	101.0
Інші продукти	100.5	100.1	99.3	99.6	98.3	98.1
М'ясо та м'ясопродукти	100.7	100.5	100.1	99.7	98.5	101.3
Свіже, заморожене, охолоджене м'ясо великих рогатих тварин	101.2	100.8	100.6	101.4	100.1	100.7
Свіже, заморожене, охолоджене м'ясо свиней	99.8	100.4	100.2	97.5	96.0	102.9
Свіже, заморожене, охолоджене м'ясо птиці	100.6	99.0	96.4	97.9	94.1	97.5
Висушене, посолене, копчене м'ясо та їстівні субпродукти	100.8	100.8	100.1	100.2	100.1	101.5
Інші консервовані та оброблені види м'яса та продукти з нього	101.4	101.0	103.3	100.8	99.1	102.3
Риба та рибопродукти	101.1	101.1	102.2	100.9	103.4	104.6
Свіжа, охолоджена і заморожена риба	101.4	100.9	101.7	99.2	102.1	104.5
Свіжі, охолоджені і заморожені морепродукти	100.9	99.2	100.7	98.1	101.3	104.0
Сушена, копчена, солена риба та морепродукти	99.9	100.5	103.9	103.6	105.3	105.8
Інша консервована та оброблена риба і морепродукти	101.7	103.0	101.8	103.5	105.5	103.2
Молоко, сир та яйця	100.0	104.3	105.0	105.7	106.4	104.6
Молоко	99.1	103.2	104.0	102.7	105.8	106.3
Консервоване молоко	100.8	100.6	100.6	101.3	102.6	102.0
Йогурт	99.8	100.3	102.6	102.3	102.7	101.8
Сир і м'який сир (творог)	99.9	99.8	100.2	101.7	103.7	100.3
Інші молочні продукти	100.0	101.7	102.1	101.2	102.5	104.6
Яйця	101.7	118.7	117.3	119.2	114.1	108.0
Олія та жири	100.4	100.2	99.5	97.2	98.7	100.9
Масло	99.6	99.9	101.9	100.7	102.1	106.5
Маргарин та інші рослинні жири	101.1	100.3	100.4	100.3	101.7	100.2

	Сі- чень	Лю- тий	Бере- зень	Кві- тень	Тра- вень	Чер- вень
	до попереднього місяця; %					
Олія	103.5	112.2	111.4	99.8	96.3	99.0
Інші їстівні тваринні жири	102.1	101.5	106.6	110.4	99.7	100.9
Фрукти	107.3	106.7	117.7	100.1	108.3	96.3
Цитрусові	108.5	105.8	114.8	99.7	113.6	100.1
Банани	104.1	99.4	151.5	97.1	88.6	75.6
Яблука	106.2	104.6	106.4	113.1	121.4	100.0
Кісточкові	107.3	106.7	117.7	100.1	108.3	96.3
Ягоди	109.0	113.9	113.4	93.5	105.6	105.1
Інші свіжі та охолоджені фрукти	107.3	106.7	117.7	100.1	108.3	96.3
Сухофрукти	104.0	102.9	105.4	102.6	100.6	100.4
Овочі, включаючи картоплю	118.0	108.7	107.2	127.4	89.3	106.6
Капуста	148.8	112.1	114.9	172.7	65.7	97.1
Овочі, вирощені з їх насіння	117.5	108.6	108.0	123.3	89.8	104.7
Коренеплоди та гриби	118.6	111.9	106.3	121.9	108.9	102.3
Інші консервовані чи оброблені овочі	101.3	104.7	102.5	100.7	101.5	102.0
Картопля	106.6	105.3	100.5	107.6	104.6	128.3
Цукор, джем, мед, шоколад та кондитерські вироби	101.4	103.0	104.9	103.2	101.2	100.6
Цукор	102.3	102.2	106.8	105.6	99.0	99.5
Джем, повидло, мед	100.8	100.5	100.7	101.6	103.6	100.9
Шоколад	101.0	106.7	100.9	102.3	102.9	101.5
Кондитерські вироби цукристі	101.5	103.3	102.3	101.4	103.2	101.5
Морозиво	100.0	104.6	112.0	102.8	100.0	100.5
Інші продукти харчування	100.9	104.3	104.3	102.0	102.7	102.8
Соуси, приправи	100.5	104.5	104.9	102.2	102.1	103.5
Сіль, спеції	102.3	103.9	102.4	101.8	104.9	101.0
Бакалійні товари, десерти приготовлені, супи	101.7	103.5	105.7	100.4	100.2	99.8
Безалкогольні напої	102.2	101.5	101.3	102.1	102.4	102.3
Кава, чай та какао	103.0	102.1	100.9	102.1	102.9	101.5
Кава	104.4	102.0	100.7	102.6	103.8	100.7
Чай	100.6	102.2	101.4	101.2	101.4	103.3
Какао та шоколадна пудра	100.3	101.0	100.0	100.6	101.0	100.0
Мінеральна вода, безалкогольні напої і соки	101.1	100.8	101.8	102.0	101.5	103.4
Мінеральна вода	100.6	101.2	102.4	101.8	102.4	103.3
Безалкогольні напої	101.3	100.0	101.2	104.0	102.7	104.9
Фруктові соки	101.9	100.6	101.3	100.9	99.1	102.3
<b>Алкогільні напої, тютюнові вироби</b>	<b>100.8</b>	<b>101.6</b>	<b>102.0</b>	<b>101.7</b>	<b>101.8</b>	<b>100.6</b>
Алкогільні напої	101.1	101.6	102.1	102.4	102.1	100.6
Спирт	101.6	102.5	102.6	101.9	101.5	100.6

Продовження табл. 1.7.

	Ли- пень	Сер- пень	Вересень	Жов- тень	Листо- пад	Гру- день
	до попереднього місяця; %					
Олія	100.6	100.3	98.0	93.4	92.9	96.7
Інші їстівні тваринні жири	100.6	100.6	101.8	109.1	120.3	107.5
Фрукти	99.7	93.5	94.6	105.8	100.0	110.7
Цитрусові	95.6	90.5	97.9	104.6	96.8	103.2
Банани	90.0	106.6	100.2	119.4	102.2	132.7
Яблука	98.1	90.3	82.3	94.5	98.8	101.8
Кісточкові	117.9	104.9	94.6	112.8	100.0	110.7
Ягоди	109.1	88.3	89.0	103.5	105.5	113.4
Інші свіжі та охолоджені фрукти	99.7	90.3	102.8	105.8	100.0	110.7
Сухофрукти	100.0	102.3	100.5	101.5	102.7	106.2
Овочі, включаючи картоплю	77.8	88.2	102.2	102.4	95.3	99.7
Капуста	31.9	68.6	117.0	114.4	75.6	85.4
Овочі, вирощені з їх насіння	102.6	96.9	111.0	102.2	96.7	100.8
Коренеплоди та гриби	64.0	70.2	86.9	98.5	91.3	95.2
Інші консервовані чи оброблені овочі	102.0	100.8	100.3	103.1	102.8	103.5
Картопля	80.8	86.4	88.1	101.3	97.9	101.3
Цукор, джем, мед, шоколад та кондитерські вироби	100.2	100.2	101.2	101.0	100.7	100.9
Цукор	99.5	99.0	100.0	100.2	100.0	99.3
Джем, повидло, мед	100.1	102.2	105.8	100.7	102.2	106.8
Шоколад	100.9	100.2	101.1	102.1	100.6	102.2
Кондитерські вироби цукристі	100.7	100.1	100.7	101.1	100.8	100.8
Морозиво	100.5	102.2	102.2	102.1	100.8	100.0
Інші продукти харчування	102.1	101.4	100.6	100.1	100.0	102.5
Соуси, приправи	102.0	100.5	100.6	100.1	99.2	102.2
Сіль, спеції	102.7	104.0	100.8	100.2	102.0	103.3
Бакалійні товари, десерти приготовлені, супи	100.4	100.4	100.7	100.0	103.0	102.2
Безалкогольні напої	101.2	102.4	101.5	100.5	102.4	104.3
Кава, чай та какао	101.2	102.4	101.1	101.4	102.6	105.5
Кава	101.0	101.8	101.3	101.1	102.1	103.6
Чай	101.6	103.7	100.8	102.1	103.5	109.2
Какао та шоколадна пудра	100.3	100.3	101.3	100.0	103.5	100.9
Мінеральна вода, безалкогольні напої і соки	101.3	102.3	102.0	99.3	102.2	102.6
Мінеральна вода	101.6	102.7	103.1	97.5	103.6	101.0
Безалкогольні напої	100.4	102.9	101.1	100.0	101.0	103.1
Фруктові соки	101.6	101.4	101.3	101.2	101.1	104.3
<b>Алкогільні напої, тютюнові вироби</b>	<b>100.6</b>	<b>101.3</b>	<b>101.7</b>	<b>105.1</b>	<b>102.7</b>	<b>102.2</b>
Алкогільні напої	100.5	101.7	100.7	100.3	102.9	103.3
Спирт	100.4	101.3	101.0	100.1	103.3	103.8

	Сі- чень	Лю- тий	Бере- зень	Кві- тень	Тра- вень	Чер- вень
	до попереднього місяця; %					
Вино	101.1	101.7	100.7	100.4	100.7	100.4
Вино виноградне та інших фруктів	100.8	101.9	100.7	100.4	100.3	100.6
Шампанське	101.8	101.2	100.8	100.4	101.8	100.2
Пиво	100.0	100.0	102.7	105.7	104.7	100.4
Тютюнові вироби	100.4	101.6	101.8	100.4	101.1	100.7
<b>Одяг і взуття</b>	<b>100.2</b>	<b>100.3</b>	<b>100.1</b>	<b>100.6</b>	<b>100.2</b>	<b>100.0</b>
Одяг і тканини	100.2	100.3	100.1	100.4	100.2	100.0
Тканини	100.0	100.0	100.0	100.0	100.0	100.0
Одяг	100.2	100.3	100.1	100.4	100.2	100.0
Одяг для чоловіків	100.1	100.2	100.0	100.3	100.2	100.0
Одяг для жінок	100.3	100.3	100.2	100.5	100.1	100.0
Одяг для дітей	100.1	100.5	100.3	100.1	100.1	100.0
Інші види одягу та аксесуари	100.2	100.0	100.0	100.0	100.0	100.0
Ремонт одягу	100.0	103.3	100.5	105.4	100.0	100.0
Взуття	100.1	100.3	100.1	100.9	100.2	100.1
Черевики та інше взуття	100.0	100.0	100.0	100.6	100.1	100.0
Взуття для чоловіків	100.0	100.0	100.1	100.7	100.0	100.0
Взуття для жінок	100.0	100.0	100.0	100.6	100.1	100.0
Взуття для дітей	100.0	100.0	100.0	100.5	100.7	100.0
Ремонт взуття	101.2	107.9	102.4	108.1	101.8	101.3
<b>Житло, вода, електроенергія, газ та інші види палива</b>	<b>102.1</b>	<b>100.5</b>	<b>100.7</b>	<b>102.2</b>	<b>100.4</b>	<b>101.1</b>
Фактична плата за житло (гуртожитки)	100.0	104.7	100.0	100.0	100.0	100.0
Плата за власне житло (квартирна плата)	100.0	100.0	101.4	130.0	100.0	101.3
Утримання та ремонт житла	100.1	102.8	101.5	101.3	102.4	102.5
Товари по утриманню та ремонту житла	100.3	100.5	100.7	100.2	102.3	100.1
Послуги по утриманню та ремонту житла	100.0	105.5	102.3	102.6	102.5	105.9
Інші види послуг, що відносяться до житла	118.8	100.0	101.7	103.6	100.0	102.8
Каналізація	113.6	100.0	100.0	103.5	100.0	103.3
Вода	121.5	100.0	102.6	103.6	100.0	102.0
Електроенергія, газ і інші види палива	101.2	100.0	100.3	99.4	100.0	100.5
Електроенергія	100.0	100.0	100.0	100.0	100.0	100.0
Газ	100.9	100.0	100.0	100.9	100.9	100.0
Природний газ	100.0	100.0	100.0	100.0	100.0	100.0
Газ скраплений	105.9	100.0	100.0	105.6	105.3	100.0
Тверде паливо	102.8	100.0	100.0	100.0	100.0	105.4
Гаряча вода, опалення	101.8	100.0	100.7	97.6	99.1	100.0

Продовження табл. 1.7.

	Ли- пень	Сер- пень	Вересень	Жов- тень	Листо- пад	Гру- день
	до попереднього місяця; %					
Вино	100.3	101.1	100.3	101.3	102.4	104.1
Вино виноградне та інших фруктів	100.3	100.9	100.2	101.1	102.1	103.5
Шампанське	100.3	101.4	100.5	101.7	103.0	105.0
Пиво	101.2	103.9	99.8	100.0	101.8	101.2
Тютюнові вироби	100.7	100.4	104.3	116.4	102.5	100.0
<b>Одяг і взуття</b>	<b>100.0</b>	<b>99.9</b>	<b>100.2</b>	<b>100.8</b>	<b>101.9</b>	<b>100.6</b>
Одяг і тканини	100.0	100.0	100.2	100.7	102.5	100.5
Тканини	100.0	100.0	100.2	100.0	100.0	100.0
Одяг	100.0	100.0	100.2	100.7	102.4	100.5
Одяг для чоловіків	100.0	100.0	100.2	101.0	102.6	100.6
Одяг для жінок	100.0	100.0	100.2	100.4	102.5	100.5
Одяг для дітей	100.0	99.8	100.2	100.8	101.4	100.3
Інші види одягу та аксесуари	100.0	100.0	100.0	100.0	107.8	101.0
Ремонт одягу	100.0	100.0	101.9	110.5	103.0	104.2
Взуття	100.1	99.8	100.1	100.9	101.0	100.7
Черевики та інше взуття	100.0	99.7	100.0	100.8	101.0	100.5
Взуття для чоловіків	100.0	100.0	100.0	100.4	100.4	100.6
Взуття для жінок	100.0	99.5	99.8	101.0	101.3	100.5
Взуття для дітей	100.0	100.0	101.1	100.9	101.3	100.6
Ремонт взуття	101.3	101.9	102.6	102.9	100.7	103.2
<b>Житло, вода, електроенергія, газ та інші види палива</b>	<b>103.3</b>	<b>101.5</b>	<b>107.8</b>	<b>101.0</b>	<b>104.4</b>	<b>110.1</b>
Фактична плата за житло (гуртожитки)	100.0	100.0	137.4	100.0	100.0	100.0
Плата за власне житло (квартирна плата)	103.8	101.2	100.0	100.0	100.0	100.0
Утримання та ремонт житла	102.2	101.4	100.9	101.2	108.3	112.9
Товари по утриманню та ремонту житла	100.1	99.8	100.0	100.3	101.1	100.8
Послуги по утриманню та ремонту житла	105.1	103.6	102.1	102.2	117.0	125.6
Інші види послуг, що відносяться до житла	128.0	102.9	106.5	100.0	100.0	100.6
Каналізація	129.0	104.2	108.0	100.0	100.0	100.7
Вода	126.3	100.8	103.8	100.0	100.0	100.4
Електроенергія, газ і інші види палива	100.5	101.4	111.2	101.2	104.6	112.0
Електроенергія	100.0	100.0	100.0	100.0	100.0	100.0
Газ	100.0	101.5	113.3	100.6	100.0	129.6
Природний газ	100.0	100.0	114.1	100.0	100.0	135.1
Газ скраплений	100.0	110.0	109.1	104.2	100.0	100.0
Тверде паливо	105.1	107.8	100.0	100.0	109.1	100.0
Гаряча вода, опалення	100.0	100.0	122.4	103.1	111.9	103.3

	Сі- чень	Лю- тий	Бере- зень	Кві- тень	Тра- вень	Чер- вень
	до попереднього місяця; %					
<b>Предмети домашнього вжитку, побутова техніка</b>	<b>100.6</b>	<b>101.0</b>	<b>101.0</b>	<b>100.8</b>	<b>100.5</b>	<b>100.6</b>
Меблі, килими та інші види підлогових покриттів	100.5	102.5	101.3	101.3	100.7	100.5
Меблі	100.6	102.8	101.4	101.4	100.7	100.6
Килими та інше підлогове покриття	100.4	100.5	100.3	100.4	100.2	100.4
Домашній текстиль	101.2	100.4	100.1	103.2	100.2	100.3
Побутова техніка	100.5	100.2	100.2	100.0	100.1	99.9
Велика побутова техніка	100.5	100.2	100.2	100.0	99.9	99.9
Холодильники	101.2	100.6	100.5	100.0	100.0	100.0
Пральні машини	100.2	100.7	100.0	100.0	99.6	99.3
Плити для приготування їжі	100.1	100.3	100.0	100.0	100.0	100.0
Обігрівачі і кондиціонери	100.0	99.0	100.0	100.0	100.0	100.0
Пилососи	100.0	100.5	100.0	100.0	100.0	100.0
Невелике домашнє електрообладнання	100.5	100.3	100.5	100.0	100.7	100.0
Ремонт побутової техніки	101.7	100.0	100.5	100.0	101.8	101.8
Скляний, столовий посуд та інші кухонні речі	100.8	101.5	100.1	103.6	100.5	100.0
Скляний і кришталевий столовий посуд	100.2	100.9	100.0	105.2	100.0	100.0
Домашній кухонний посуд	101.8	102.9	100.4	100.5	101.4	100.0
Інструменти та обладнання для дому і саду	100.7	102.0	102.0	101.3	101.2	100.0
Товари та послуги для щоденної підтримки будинку	100.7	100.4	103.1	100.3	101.8	102.7
<b>Охорона здоров'я</b>	<b>100.9</b>	<b>103.4</b>	<b>102.5</b>	<b>101.2</b>	<b>101.3</b>	<b>100.8</b>
Медичні товари та обладнання	100.2	102.9	103.2	101.6	102.1	100.4
Фармацевтичні товари	100.2	103.0	103.4	101.6	102.2	100.4
Інші медичні товари	100.0	103.0	100.0	100.0	100.0	100.0
Медичні прилади та обладнання	100.0	100.9	100.0	101.7	100.0	100.0
Амбулаторні послуги	100.7	104.7	101.0	100.8	100.0	100.7
Медичні послуги	100.0	103.9	100.8	100.0	100.0	100.0
Стоматологічні послуги	100.4	105.9	100.0	101.7	100.0	101.2
Парамедичні послуги	102.1	103.8	102.7	100.5	100.0	100.8
Послуги лікарень	108.6	100.5	106.2	100.4	103.0	109.9



Продовження табл. 1.7.

	Ли- пень	Сер- пень	Вер- сень	Жов- тень	Листо- пад	Гру- день
	до попереднього місяця; %					
<b>Предмети домашнього вжитку, побутова техніка</b>	<b>100.0</b>	<b>100.3</b>	<b>101.0</b>	<b>101.0</b>	<b>102.7</b>	<b>103.6</b>
Меблі, килими та інші види підлогових покриттів	100.0	100.0	101.9	101.1	101.2	102.1
Меблі	100.0	100.0	102.2	101.2	101.1	102.3
Килими та інше підлогове покриття	100.0	100.0	99.4	100.0	102.3	100.5
Домашній текстиль	100.0	100.3	100.0	100.3	103.2	103.2
Побутова техніка	100.1	99.9	100.0	101.0	104.2	102.0
Велика побутова техніка	100.0	99.9	100.0	101.0	104.2	102.0
Холодильники	100.0	100.0	100.0	100.8	105.6	104.5
Пральні машини	100.0	100.0	99.9	102.3	102.3	101.8
Плити для приготування їжі	100.0	100.0	100.0	100.5	101.5	101.8
Обігрівачі і кондиціонери	100.0	100.0	100.0	100.8	104.8	97.7
Пилососи	100.0	98.6	100.0	100.0	103.3	101.5
Невелике домашнє електрообладнання	100.0	100.0	100.0	100.6	105.7	102.5
Ремонт побутової техніки	101.7	100.0	100.0	100.0	100.0	100.2
Скляний, столовий посуд та інші кухонні речі	100.4	100.7	100.0	100.9	100.6	101.4
Скляний і кришталевий столовий посуд	100.0	100.0	100.0	101.0	100.6	101.5
Домашній кухонний посуд	101.0	102.1	100.0	100.6	100.7	101.3
Інструменти та обладнання для дому і саду	100.0	100.0	100.0	101.2	100.6	100.0
Товари та послуги для щоденної підтримки будинку	100.0	101.9	102.8	101.3	102.0	111.4
<b>Охорона здоров'я</b>	<b>100.8</b>	<b>101.2</b>	<b>101.8</b>	<b>101.7</b>	<b>101.2</b>	<b>103.7</b>
Медичні товари та обладнання	101.1	101.3	100.2	101.4	102.1	105.9
Фармацевтичні товари	101.2	101.4	100.2	101.4	102.2	106.1
Інші медичні товари	100.0	100.0	100.0	103.1	103.0	100.0
Медичні прилади та обладнання	100.0	100.0	100.0	100.0	100.0	102.4
Амбулаторні послуги	100.3	101.0	104.7	102.3	100.0	100.0
Медичні послуги	100.0	100.0	103.2	101.0	100.0	100.0
Стоматологічні послуги	100.0	100.7	105.7	103.4	100.0	100.0
Парамедичні послуги	100.9	102.5	104.6	102.0	100.0	100.0
Послуги лікарень	101.2	100.8	100.2	100.2	100.0	108.1

	Сі- чень	Лю- тий	Бере- зень	Кві- тень	Тра- вень	Чер- вень
	до попереднього місяця; %					
<b>Транспорт</b>	<b>104.1</b>	<b>102.7</b>	<b>102.5</b>	<b>104.9</b>	<b>102.5</b>	<b>102.1</b>
Купівля транспортних засобів	100.0	101.3	101.1	100.1	100.0	100.5
Автомобілі	100.0	101.3	101.1	100.0	100.0	100.5
Велосипеди	100.2	100.8	100.3	100.9	100.0	100.0
Операції з персональним транспортним обладнанням	103.0	100.6	105.1	102.1	104.6	103.7
Запчастини та аксесуари	101.8	100.0	101.3	100.3	100.5	100.0
Паливо і мастила	101.4	99.0	107.6	103.2	106.7	104.1
Підтримка і ремонт	107.4	104.8	100.0	100.0	100.0	101.5
Інші послуги, пов'язані з обслуговуванням особистого транспорту	101.8	100.0	101.7	100.0	100.0	109.0
Транспортні послуги	105.9	104.3	101.3	107.8	101.9	102.0
Пасажирський залізничний транспорт	101.6	100.0	100.6	100.3	100.0	104.7
Пасажирський автодорожній транспорт	105.9	105.0	101.4	109.0	102.2	101.6
Пасажирський повітряний транспорт	100.0	100.0	100.0	100.0	102.8	100.0
<b>Зв'язок</b>	<b>100.0</b>	<b>99.9</b>	<b>100.0</b>	<b>100.0</b>	<b>100.0</b>	<b>100.0</b>
Поштові послуги	100.0	100.0	100.0	100.0	100.0	111.4
Телефонне та телефаксове обладнання	100.0	99.5	99.8	99.8	100.1	100.1
Телефонні та телефаксові послуги	100.0	100.0	100.0	100.0	100.0	100.0
<b>Відпочинок і культура</b>	<b>99.3</b>	<b>101.7</b>	<b>101.5</b>	<b>101.8</b>	<b>100.8</b>	<b>99.7</b>
Аудіотехніка, фото- та комп'ютерне обладнання	100.0	101.1	100.0	100.0	99.6	99.6
Обладнання для приймання, запису та відтворення звуку і зображення	100.0	100.2	99.9	100.0	99.4	99.4
Обладнання для приймання, запису та відтворення звуку	100.0	100.3	100.0	100.0	100.0	100.0
Телевізори, відеоплеєри та відеомагнітофони	100.0	100.2	99.9	100.0	99.3	99.3
Фото- та кінематографічне обладнання та оптичні інструменти	100.0	100.0	99.8	100.0	99.4	100.0
Комп'ютерне обладнання	100.0	102.7	100.1	100.0	99.9	100.0
Засоби запису та озвучення	100.0	101.0	100.3	100.0	100.0	100.0
Інші товари для відпочинку; квіти та домашні улюбленці	100.7	101.5	101.2	100.5	97.9	98.9
Ігри, іграшки і хобі	100.2	102.0	100.0	100.0	100.0	100.0
Квіти	100.9	103.0	101.8	96.2	88.9	93.9
Домашні улюбленці	100.9	100.6	101.6	102.6	100.2	100.3

Продовження табл. 1.7.

	Ли- пень	Сер- пень	Вер- сень	Жов- тень	Листо- пад	Гру- день
	до попереднього місяця; %					
<b>Транспорт</b>	<b>100.9</b>	<b>100.3</b>	<b>99.5</b>	<b>100.0</b>	<b>100.7</b>	<b>101.9</b>
Купівля транспортних засобів	100.0	99.5	100.0	100.5	102.8	108.1
Автомобілі	100.0	99.5	100.0	100.6	102.9	108.3
Велосипеди	100.0	100.0	100.0	100.0	100.0	100.0
Операції з персональним транспортним обладнанням	103.2	99.2	95.3	97.6	88.9	96.0
Запчастини та аксесуари	100.9	101.2	100.3	100.1	106.1	101.8
Паливо і мастила	103.8	98.7	93.6	96.8	85.5	94.4
Підтримка і ремонт	100.0	100.0	101.3	100.0	100.0	100.3
Інші послуги, пов'язані з обслуговуванням особистого транспорту	105.2	105.7	104.9	102.8	100.0	100.0
Транспортні послуги	100.3	101.1	101.3	100.8	104.7	101.4
Пасажи́рський залі́зничний транспорт	100.3	104.6	100.0	103.6	101.4	101.2
Пасажи́рський автодорожній транспорт	100.3	100.5	101.6	100.4	105.4	101.1
Пасажи́рський повітряний транспорт	100.0	100.0	100.0	100.0	100.0	127.3
<b>Зв'язок</b>	<b>100.1</b>	<b>99.8</b>	<b>99.9</b>	<b>103.9</b>	<b>100.7</b>	<b>100.1</b>
Поштові послуги	128.2	100.0	100.0	100.0	100.0	100.0
Телефонне та телефаксове обладнання	100.0	98.9	99.1	101.7	105.4	100.5
Телефонні та телефаксові послуги	100.0	100.0	100.0	104.3	100.0	100.0
<b>Відпочинок і культура</b>	<b>100.0</b>	<b>100.5</b>	<b>100.3</b>	<b>100.9</b>	<b>103.2</b>	<b>105.1</b>
Аудіотехніка, фото- та комп'ютерне обладнання	100.0	99.9	100.0	100.8	103.2	101.2
Обладнання для приймання, запису та відтворення звуку і зображення	100.0	100.0	100.0	101.2	104.1	99.9
Обладнання для приймання, запису та відтворення звуку	100.0	100.0	100.0	100.0	102.8	101.0
Телевізори, відеоплеєри та відеомагнітофони	100.0	100.0	100.0	101.4	104.2	99.8
Фото- та кінематографічне обладнання та оптичні інструменти	100.0	100.0	99.9	101.8	100.7	106.9
Комп'ютерне обладнання	100.0	99.8	100.0	99.6	101.2	103.5
Засоби запису та озвучення	100.0	100.0	100.0	100.0	105.6	100.0
Інші товари для відпочинку; квіти та домашні улюбленці	99.4	100.0	100.5	101.1	103.6	101.8
Ігри, іграшки і хобі	100.0	100.0	100.0	100.0	100.5	100.3
Квіти	96.0	99.8	100.2	105.4	107.5	105.1
Домашні улюбленці	100.4	100.0	100.8	100.2	104.0	101.4

	Сі- чень	Лю- тий	Бере- зень	Кві- тень	Тра- вень	Чер- вень
	до попереднього місяця; %					
Відпочинок і послуги культури	100.3	100.5	100.0	102.0	105.1	100.0
Послуги спорту і відпочинку	100.9	101.6	100.0	100.0	100.8	100.0
Послуги культури	100.0	100.0	100.0	103.0	107.1	100.0
Кіно, театр, концерти	100.0	100.0	100.0	100.0	100.0	100.3
Прокат телевізорів, радіо та іншого обладнання	100.0	100.0	100.0	104.6	109.4	100.0
Фотопослуги	100.0	100.0	100.0	100.0	103.6	100.0
Газети, книги та канцелярські товари	101.6	100.6	102.0	101.2	100.6	100.1
Книги	100.0	101.0	100.0	101.2	100.5	100.0
Газети і періодика	105.7	101.2	106.9	100.8	100.1	100.4
Канцелярські товари	100.0	100.0	100.0	101.4	101.0	100.0
Туристсько-екскурсійні послуги	85.7	112.0	114.1	112.3	100.9	100.3
<b>Освіта</b>	<b>100.5</b>	<b>100.6</b>	<b>100.5</b>	<b>100.5</b>	<b>100.3</b>	<b>100.2</b>
Дошкільна та початкова освіта	109.6	107.5	100.9	102.0	100.0	100.0
Середня освіта	100.0	100.0	100.0	100.0	100.0	100.0
Вища освіта	100.0	100.0	100.0	100.0	100.0	100.0
Курси	100.0	102.8	106.0	105.0	103.1	103.5
<b>Ресторани та готелі</b>	<b>104.0</b>	<b>102.7</b>	<b>102.2</b>	<b>104.4</b>	<b>103.0</b>	<b>102.1</b>
Харчування поза домом	104.2	102.9	102.4	104.8	102.9	102.1
Ресторани, кафе, барии	106.8	103.3	101.9	102.5	103.6	103.1
Ресторани	115.0	104.1	100.4	104.2	100.0	103.6
Кафе, барии	105.3	103.1	102.2	102.1	104.3	103.0
Їдальні	100.5	102.2	103.1	108.3	101.9	100.4
Послуги, пов'язані з короткотерміновим проживанням	102.3	101.6	101.0	101.3	103.4	102.5
<b>Різні товари та послуги</b>	<b>101.5</b>	<b>101.3</b>	<b>102.3</b>	<b>97.4</b>	<b>101.8</b>	<b>100.4</b>
Особисті послуги	101.4	101.5	102.3	101.3	102.3	100.5
Перукарні та заклади по особистому догляду	101.1	100.0	103.5	102.3	104.4	100.0
Товари для особистого споживання	101.5	101.8	102.0	101.1	101.8	100.7
Особисті речі	104.7	102.1	103.9	102.3	100.6	100.0
Прикраси та аксесуари	108.9	103.9	104.9	104.3	100.7	100.0
Інші особисті товари	100.4	100.1	102.7	100.1	100.6	100.0
Фінансові послуги	100.0	101.2	118.1	111.1	102.5	100.0
Інші послуги	100.2	100.0	100.2	78.7	100.0	100.0

Продовження табл. 1.7.

	Ли- пень	Сер- пень	Вересень	Жов- тень	Листо- пад	Гру- день
	до попереднього місяця; %					
Відпочинок і послуги культури	100.0	100.9	101.2	101.9	99.9	116.6
Послуги спорту і відпочинку	100.0	102.4	103.6	105.6	100.6	100.0
Послуги культури	100.0	100.2	100.0	100.0	99.5	125.5
Кіно, театр, концерти	100.0	100.0	100.0	100.0	100.0	100.0
Прокат телевізорів, радіо та іншого обладнання	100.0	100.0	100.0	100.0	100.0	136.9
Фотопослуги	100.0	101.2	100.0	100.0	97.7	108.2
Газети, книги та канцелярські товари	100.0	103.5	100.7	100.0	102.3	102.5
Книги	100.0	101.4	101.1	100.0	104.4	100.3
Газети і періодика	100.0	100.0	100.0	100.0	103.2	109.2
Канцелярські товари	100.0	106.5	101.0	100.0	101.0	100.0
Туристсько-екскурсійні послуги	101.1	99.3	98.4	99.8	112.9	99.1
<b>Освіта</b>	<b>100.1</b>	<b>100.1</b>	<b>135.1</b>	<b>100.1</b>	<b>100.1</b>	<b>100.0</b>
Дошкільна та початкова освіта	100.4	100.4	101.7	100.0	100.9	100.0
Середня освіта	100.0	100.0	123.4	100.0	100.0	100.0
Вища освіта	100.0	100.0	143.1	100.0	100.0	100.0
Курси	100.2	100.8	106.8	102.6	101.0	100.0
<b>Ресторани та готелі</b>	<b>101.1</b>	<b>101.5</b>	<b>100.6</b>	<b>101.9</b>	<b>102.0</b>	<b>100.8</b>
Харчування поза домом	101.2	101.6	100.5	102.1	102.1	100.8
Ресторани, кафе, барии	100.2	101.2	100.7	103.2	102.2	101.2
Ресторани	100.0	100.0	100.4	104.4	104.2	103.2
Кафе, барии	100.2	101.5	100.7	102.9	101.7	100.7
Їдальні	102.9	102.2	100.2	100.2	102.0	100.0
Послуги, пов'язані з короткотерміновим проживанням	100.0	101.0	101.3	100.0	101.1	102.0
<b>Різні товари та послуги</b>	<b>100.4</b>	<b>101.0</b>	<b>100.4</b>	<b>103.1</b>	<b>105.3</b>	<b>107.9</b>
Особисті послуги	100.5	101.3	100.5	101.0	102.4	102.3
Перукарні та заклади по особистому догляду	100.1	100.4	100.8	100.9	102.5	100.0
Товари для особистого споживання	100.6	101.5	100.5	101.0	102.3	102.9
Особисті речі	100.7	100.1	100.0	100.0	100.4	103.6
Прикраси та аксесуари	101.3	100.2	100.0	100.0	100.4	106.5
Інші особисті товари	100.0	100.0	100.0	100.0	100.5	100.0
Фінансові послуги	100.0	100.0	100.0	100.9	100.9	100.0
Інші послуги	100.0	100.9	100.0	117.0	123.0	132.5

## 1.8. Індекси споживчих цін на основні групи товарів і послуг у 2009 році

	Сі- чень	Лю- тий	Бере- зень	Кві- тень	Тра- вень	Чер- вень
	до попереднього місяця; %					
<b>Індекс споживчих цін</b>	<b>103.8</b>	<b>101.1</b>	<b>101.5</b>	<b>101.0</b>	<b>100.1</b>	<b>100.7</b>
<b>Продукти харчування та безалкогольні напої</b>	<b>104.2</b>	<b>100.7</b>	<b>101.7</b>	<b>101.5</b>	<b>99.5</b>	<b>100.6</b>
Продукти харчування	104.1	100.3	101.6	101.5	99.4	100.6
Хліб та хлібопродукти	100.3	102.1	102.1	100.8	100.5	99.9
Рис	98.7	102.7	102.7	101.8	97.8	97.7
Хліб	100.9	102.8	101.8	100.1	100.7	100.4
Макаронні вироби	100.1	100.3	102.0	101.9	102.4	99.8
Кондитерські вироби з борошна	103.8	102.4	103.7	100.0	100.2	100.6
Інші продукти	98.7	101.3	102.3	101.2	100.2	99.5
М'ясо та м'ясопродукти	105.6	99.5	101.0	102.4	100.0	99.8
Свіже, заморожене, охолоджене м'ясо великих рогатих тварин	105.9	98.5	96.3	104.7	98.4	100.2
Свіже, заморожене, охолоджене м'ясо свиней	110.9	94.0	99.3	109.9	96.9	96.7
Свіже, заморожене, охолоджене м'ясо птиці	109.7	96.8	107.5	95.4	106.1	103.8
Висушене, посолене, копчене м'ясо та їстівні субпродукти	103.5	102.3	101.7	101.5	100.2	99.8
Інші консервовані та оброблені види м'яса та продукти з нього	103.0	99.9	98.5	101.3	99.3	99.2
Риба та рибопродукти	108.0	104.7	103.2	99.7	99.3	98.0
Свіжа, охолоджена і заморожена риба	108.5	105.1	104.0	99.6	99.5	97.4
Свіжі, охолоджені і заморожені морепродукти	102.6	105.9	103.7	101.4	100.8	99.8
Сушена, копчена, солена риба та морепродукти	107.6	105.6	101.0	99.4	99.3	97.5
Інша консервована та оброблена риба і морепродукти	107.0	101.7	103.7	100.7	98.5	100.7
Молоко, сир та яйця	100.4	95.4	98.2	99.0	96.6	97.5
Молоко	103.6	102.2	99.5	97.4	98.5	96.5
Консервоване молоко	101.4	100.9	102.6	100.7	100.7	101.3
Йогурт	100.4	103.5	101.2	99.6	98.9	100.1
Сир і м'який сир (творог)	100.4	100.7	101.8	101.7	99.1	98.1
Інші молочні продукти	101.8	102.0	100.0	100.0	98.5	98.3
Яйця	96.7	77.4	89.6	96.2	87.5	95.4
Олія та жири	100.9	103.7	103.5	101.4	99.5	99.5
Масло	110.1	109.0	105.5	99.8	97.6	96.5
Маргарин та інші рослинні жири	100.2	100.3	100.7	100.1	100.1	100.0

	Ли- пень	Сер- пень	Вересень	Жов- тень	Листо- пад	Гру- день
	до попереднього місяця; %					
<b>Індекс споживчих цін</b>	<b>100.3</b>	<b>99.6</b>	<b>101.4</b>	<b>100.8</b>	<b>101.2</b>	<b>101.2</b>
<b>Продукти харчування та безалкогольні напої</b>	<b>99.4</b>	<b>98.3</b>	<b>101.3</b>	<b>100.8</b>	<b>101.9</b>	<b>102.2</b>
Продукти харчування	99.4	98.2	101.4	100.8	102.1	102.3
Хліб та хлібопродукти	100.2	99.7	100.0	101.0	99.7	101.0
Рис	99.7	98.6	95.9	102.4	97.3	99.0
Хліб	100.2	100.2	100.7	100.9	100.2	101.3
Макаронні вироби	100.3	100.0	99.8	100.3	99.6	101.4
Кондитерські вироби з борошна	100.0	100.1	101.6	102.7	100.4	100.9
Інші продукти	100.2	98.5	100.3	100.5	99.6	101.2
М'ясо та м'ясопродукти	99.4	98.9	101.2	100.2	99.6	99.2
Свіже, заморожене, охолоджене м'ясо великих рогатих тварин	98.1	99.6	101.5	99.9	98.4	100.2
Свіже, заморожене, охолоджене м'ясо свиней	99.7	101.3	101.2	98.6	96.9	97.7
Свіже, заморожене, охолоджене м'ясо птиці	98.1	93.5	103.8	100.5	99.5	98.3
Висушене, посолене, копчене м'ясо та їстівні субпродукти	99.4	99.8	100.3	101.1	100.5	100.0
Інші консервовані та оброблені види м'яса та продукти з нього	101.2	97.7	101.9	98.1	100.9	97.9
Риба та рибопродукти	100.2	98.2	101.4	100.8	100.1	100.8
Свіжа, охолоджена і заморожена риба	99.8	97.9	102.2	101.7	100.1	100.5
Свіжі, охолоджені і заморожені морепродукти	100.0	99.4	100.5	100.7	101.4	97.6
Сушена, копчена, солена риба та морепродукти	99.6	98.1	100.2	99.9	99.4	102.2
Інша консервована та оброблена риба і морепродукти	103.0	99.5	100.7	98.7	101.1	100.2
Молоко, сир та яйця	101.2	100.8	103.1	102.8	105.6	110.5
Молоко	99.2	100.0	103.4	101.3	110.9	113.2
Консервоване молоко	102.4	101.1	103.7	101.9	103.7	101.6
Йогурт	100.2	100.3	100.9	101.2	102.7	112.2
Сир і м'який сир (творог)	97.2	99.7	100.2	100.8	102.9	106.3
Інші молочні продукти	99.1	99.5	102.6	101.5	102.8	113.7
Яйця	115.4	105.6	108.4	109.5	106.4	108.6
Олія та жири	100.6	99.8	101.1	101.6	102.2	105.8
Масло	100.5	99.9	101.2	104.2	105.8	112.1
Маргарин та інші рослинні жири	100.0	98.7	100.3	100.8	100.0	103.2

	Сі- чень	Лю- тий	Бере- зень	Кві- тень	Тра- вень	Чер- вень
	до попереднього місяця; %					
Олія	96.1	101.8	103.8	102.8	100.3	102.0
Інші їстівні тваринні жири	100.5	100.4	99.3	101.7	101.3	97.5
Фрукти	114.6	95.7	102.0	103.4	89.2	102.0
Цитрусові	121.2	89.8	98.2	99.9	88.7	109.8
Банани	112.0	93.9	110.5	112.3	84.4	93.1
Яблука	105.0	105.9	99.6	100.1	104.1	101.9
Кісточкові	114.6	95.7	102.0	103.4	83.2	102.0
Ягоди	113.5	101.6	101.4	101.9	87.8	102.5
Інші свіжі та охолоджені фрукти	114.6	95.7	102.0	103.4	89.2	102.0
Сухофрукти	107.8	100.3	101.7	100.4	102.1	100.9
Овочі, включаючи картоплю	109.7	98.8	99.4	101.0	104.0	107.8
Капуста	110.2	93.8	96.7	112.5	117.9	57.5
Овочі, вирощені з їх насіння	109.8	98.8	98.1	101.0	103.1	102.8
Коренеплоди та гриби	110.7	92.5	94.1	96.3	102.5	117.9
Інші консервовані чи оброблені овочі	104.8	104.6	101.4	101.1	101.0	100.4
Картопля	111.1	101.2	105.7	100.7	105.0	121.4
Цукор, джем, мед, шоколад та кондитерські вироби	99.7	103.1	104.1	103.5	105.1	104.5
Цукор	98.0	104.0	107.7	105.4	107.3	106.6
Джем, повидло, мед	101.1	103.1	101.0	100.9	100.6	109.1
Шоколад	101.0	101.8	106.2	102.2	102.0	100.8
Кондитерські вироби цукристі	100.4	103.8	102.8	102.5	102.5	103.3
Морозиво	100.4	100.0	100.0	104.0	110.9	100.7
Інші продукти харчування	101.0	102.2	102.2	102.7	100.5	101.1
Соуси, приправи	100.2	100.2	100.8	101.4	100.3	99.9
Сіль, спеції	102.6	106.2	105.6	105.8	101.0	103.3
Бакалійні товари, десерти приготовлені, супи	105.9	110.3	103.4	101.1	100.1	105.1
Безалкогольні напої	105.7	106.3	103.3	101.8	101.6	100.8
Кава, чай та какао	107.6	107.2	104.4	102.0	102.0	100.6
Кава	107.2	104.5	102.3	102.3	103.1	100.8
Чай	108.4	112.3	108.0	101.4	100.3	100.3
Какао та шоколадна пудра	102.7	102.7	106.6	100.8	100.0	101.8
Мінеральна вода, безалкогольні напої і соки	102.8	104.9	101.6	101.6	101.1	101.2
Мінеральна вода	100.5	108.1	102.2	101.8	101.3	100.8
Безалкогольні напої	102.3	103.6	102.4	102.7	101.8	100.6
Фруктові соки	106.1	101.7	100.3	100.4	100.3	101.9
<b>Алкогільні напої, тютюнові вироби</b>	<b>100.9</b>	<b>101.9</b>	<b>103.0</b>	<b>100.9</b>	<b>104.9</b>	<b>104.3</b>
Алкогільні напої	100.9	100.4	101.7	99.8	101.0	100.3
Спирт	100.7	100.4	101.0	99.4	100.5	100.4



Продовження табл. 1.8.

	Ли- пень	Сер- пень	Вересень	Жов- тень	Листо- пад	Гру- день
	до попереднього місяця; %					
Олія	101.0	100.3	100.8	99.9	100.2	102.9
Інші їстівні тваринні жири	100.0	98.6	102.8	101.5	101.6	100.0
Фрукти	100.3	93.0	103.5	98.8	104.2	95.3
Цитрусові	105.1	105.7	113.3	95.3	107.3	84.6
Банани	94.3	80.8	110.1	105.7	96.2	103.9
Яблука	92.4	86.4	94.6	98.1	98.9	105.3
Кісточкові	113.3	84.9	108.3	98.8	104.2	95.3
Ягоди	100.4	84.4	96.4	98.8	112.2	101.4
Інші свіжі та охолоджені фрукти	100.3	108.1	85.1	98.8	104.2	95.3
Сухофрукти	100.0	100.1	101.8	101.6	98.4	100.5
Овочі, включаючи картоплю	86.8	80.6	100.4	100.6	106.1	107.6
Капуста	94.6	111.5	95.0	89.5	114.7	115.8
Овочі, вирощені з їх насіння	101.0	72.2	107.6	103.7	109.6	108.4
Коренеплоди та гриби	96.8	88.2	92.3	100.8	101.8	105.7
Інші консервовані чи оброблені овочі	100.1	100.0	99.2	101.5	100.4	102.4
Картопля	63.1	74.7	97.5	96.6	105.8	109.7
Цукор, джем, мед, шоколад та кондитерські вироби	102.2	104.1	102.1	100.7	106.6	102.9
Цукор	104.7	111.4	102.0	99.4	116.6	103.2
Джем, повидло, мед	101.1	100.2	105.3	103.5	101.4	102.3
Шоколад	102.3	100.3	102.7	101.8	101.1	106.6
Кондитерські вироби цукристі	100.8	100.1	101.7	101.1	100.5	102.9
Морозиво	100.0	100.0	100.0	100.0	100.0	100.0
Інші продукти харчування	101.2	100.7	100.1	100.9	101.1	100.4
Соуси, приправи	99.9	100.0	98.9	100.2	100.1	100.4
Сіль, спеції	103.6	102.0	102.3	102.1	102.9	100.3
Бакалійні товари, десерти приготовлені, супи	101.6	100.0	100.4	101.3	100.0	100.9
Безалкогольні напої	100.4	99.8	100.4	101.2	100.4	100.7
Кава, чай та какао	100.5	99.5	99.9	101.3	100.6	100.5
Кава	100.8	100.3	99.3	102.1	100.9	100.6
Чай	100.0	98.0	100.7	99.9	100.0	100.4
Какао та шоколадна пудра	102.3	101.2	103.1	103.3	101.3	105.9
Мінеральна вода, безалкогольні напої і соки	100.3	100.2	101.4	100.9	100.1	100.9
Мінеральна вода	100.0	100.4	100.9	100.8	100.0	100.4
Безалкогольні напої	100.3	100.3	103.4	101.1	100.3	102.8
Фруктові соки	100.7	100.0	100.7	100.8	100.0	100.3
<b>Алкогільні напої, тютюнові вироби</b>	<b>106.3</b>	<b>103.8</b>	<b>102.4</b>	<b>101.1</b>	<b>101.0</b>	<b>101.1</b>
Алкогільні напої	103.6	105.1	102.1	101.8	101.7	101.7
Спирт	104.2	106.5	101.8	102.1	102.8	102.1

	Сі- чень	Лю- тий	Бере- зень	Кві- тень	Тра- вень	Чер- вень
	до попереднього місяця; %					
Вино	100.9	100.8	100.5	99.4	101.1	99.9
Вино виноградне та інших фруктів	100.6	100.9	100.7	98.6	100.4	100.1
Шампанське	101.3	100.6	100.2	100.6	102.2	99.4
Пиво	101.6	100.0	105.1	101.8	103.1	100.3
Тютюнові вироби	101.0	105.1	105.7	103.1	112.2	111.1
<b>Одяг і взуття</b>	<b>101.2</b>	<b>100.2</b>	<b>101.2</b>	<b>100.8</b>	<b>100.2</b>	<b>100.1</b>
Одяг і тканини	101.6	100.3	100.7	100.4	100.2	100.1
Тканини	100.0	100.4	101.7	100.0	100.0	100.0
Одяг	101.6	100.3	100.8	100.4	100.2	100.1
Одяг для чоловіків	100.7	100.4	100.7	100.1	100.3	100.1
Одяг для жінок	102.2	100.2	100.8	100.4	100.2	100.1
Одяг для дітей	101.6	100.4	100.6	100.8	100.2	100.3
Інші види одягу та аксесуари	100.5	100.1	100.0	100.0	100.0	100.0
Ремонт одягу	100.0	100.0	100.0	100.0	100.0	100.0
Взуття	100.5	100.0	102.1	101.6	100.3	100.0
Черевики та інше взуття	100.0	99.9	102.2	101.4	100.3	100.0
Взуття для чоловіків	100.1	100.0	103.5	101.9	100.3	100.0
Взуття для жінок	100.2	99.8	101.6	100.9	100.3	100.0
Взуття для дітей	98.9	100.0	100.9	102.2	100.3	100.0
Ремонт взуття	108.5	100.5	100.1	103.7	100.0	100.0
<b>Житло, вода, електроенергія, газ та інші види палива</b>	<b>104.1</b>	<b>100.3</b>	<b>100.1</b>	<b>100.1</b>	<b>100.0</b>	<b>100.0</b>
Фактична плата за житло (гуртожитки)	100.6	102.3	102.2	98.7	100.7	100.0
Плата за власне житло (квартирна плата)	117.1	100.0	100.0	100.0	100.0	100.0
Утримання та ремонт житла	102.3	101.3	100.5	100.0	100.2	99.5
Товари по утриманню та ремонту житла	100.5	102.9	101.0	100.1	100.7	99.7
Послуги по утриманню та ремонту житла	103.9	100.0	100.0	100.0	99.7	99.3
Інші види послуг, що відносяться до житла	108.8	100.0	100.0	100.0	100.0	100.0
Каналізація	109.6	100.0	100.0	100.0	100.0	100.0
Вода	108.5	100.0	100.0	100.0	100.0	100.0
Електроенергія, газ і інші види палива	102.5	100.1	100.0	100.2	100.0	100.1
Електроенергія	100.0	100.0	100.0	100.0	100.0	100.0
Газ	100.0	96.6	100.0	100.5	100.0	100.3
Природний газ	100.0	100.0	100.0	100.0	100.0	100.0
Газ скраплений	100.0	72.0	100.0	105.6	100.0	105.3
Тверде паливо	116.7	114.3	100.0	100.0	100.0	100.0
Гаряча вода, опалення	103.1	100.0	100.0	100.0	100.0	100.0

Продовження табл. 1.8.

	Ли- пень	Сер- пень	Вересень	Жов- тень	Листо- пад	Гру- день
	до попереднього місяця; %					
Вино	101.8	101.7	101.3	101.1	100.7	101.0
Вино виноградне та інших фруктів	101.7	101.3	100.7	100.6	100.1	101.2
Шампанське	102.1	102.6	102.7	102.2	101.7	100.4
Пиво	103.0	102.5	103.8	101.2	97.8	100.5
Тютюнові вироби	110.4	102.0	103.0	100.0	100.0	100.1
<b>Одяг і взуття</b>	<b>100.0</b>	<b>100.1</b>	<b>100.7</b>	<b>101.6</b>	<b>100.4</b>	<b>100.1</b>
Одяг і тканини	100.0	100.1	100.5	101.5	100.6	100.1
Тканини	100.0	100.2	100.0	100.0	101.1	100.0
Одяг	100.0	100.1	100.5	101.5	100.6	100.1
Одяг для чоловіків	100.0	100.1	100.6	102.2	100.4	100.2
Одяг для жінок	100.0	100.0	100.3	100.9	100.6	100.1
Одяг для дітей	100.0	100.4	101.3	101.9	101.0	100.3
Інші види одягу та аксесуари	100.0	100.0	100.0	102.9	100.4	100.4
Ремонт одягу	100.0	100.0	104.0	100.0	103.4	100.0
Взуття	100.0	100.0	101.0	101.8	100.1	100.0
Черевики та інше взуття	100.0	100.0	101.0	101.7	100.1	100.0
Взуття для чоловіків	100.0	100.4	101.2	100.8	100.2	100.0
Взуття для жінок	100.0	99.6	100.8	102.4	100.1	100.0
Взуття для дітей	100.0	100.2	100.8	101.6	100.0	100.0
Ремонт взуття	100.2	100.1	101.8	103.9	100.0	100.0
<b>Житло, вода, електроенергія, газ та інші види палива</b>	<b>100.1</b>	<b>100.1</b>	<b>100.3</b>	<b>99.9</b>	<b>100.1</b>	<b>100.8</b>
Фактична плата за житло (гуртожитки)	100.0	100.0	121.2	100.0	100.0	100.0
Плата за власне житло (квартирна плата)	101.1	102.1	100.0	100.0	100.0	100.0
Утримання та ремонт житла	100.1	99.1	101.0	99.2	100.2	99.9
Товари по утриманню та ремонту житла	100.1	100.9	101.0	100.1	100.4	100.0
Послуги по утриманню та ремонту житла	100.2	97.1	101.0	98.0	100.0	99.8
Інші види послуг, що відносяться до житла	100.0	100.0	100.0	101.4	100.0	100.2
Каналізація	100.0	100.0	100.0	102.4	100.0	100.7
Вода	100.0	100.0	100.0	100.9	100.0	100.0
Електроенергія, газ і інші види палива	100.0	100.2	100.0	100.0	100.1	101.2
Електроенергія	100.0	100.0	100.0	100.0	100.0	100.0
Газ	100.0	100.4	100.0	100.0	100.0	102.4
Природний газ	100.0	100.0	100.0	100.0	100.0	100.0
Газ скраплений	100.0	107.0	100.0	100.0	100.0	135.5
Тверде паливо	100.0	100.0	100.0	100.0	100.0	100.0
Гаряча вода, опалення	100.0	100.0	100.0	100.0	100.2	100.8

	Сі- чень	Лю- тий	Бере- зень	Кві- тень	Тра- вень	Чер- вень
	до попереднього місяця; %					
<b>Предмети домашнього вжитку, побутова техніка</b>	<b>103.3</b>	<b>102.2</b>	<b>103.1</b>	<b>100.7</b>	<b>100.8</b>	<b>100.0</b>
Меблі, килими та інші види підлогових покриттів	102.7	101.2	101.2	100.1	100.0	100.0
Меблі	102.4	101.1	101.3	100.1	100.0	100.0
Килими та інше підлогове покриття	104.6	101.7	100.4	100.0	100.1	100.0
Домашній текстиль	103.5	101.9	100.7	101.3	100.0	99.4
Побутова техніка	104.2	101.3	102.3	100.1	100.6	99.9
Велика побутова техніка	103.8	100.7	102.3	100.1	100.6	99.9
Холодильники	101.8	100.7	103.5	101.3	99.8	100.2
Пральні машини	105.0	100.9	103.5	101.1	103.6	99.5
Плити для приготування їжі	105.3	102.5	102.3	98.8	101.6	99.7
Обігрівачі і кондиціонери	106.5	99.8	99.0	96.9	98.7	100.0
Пилососи	102.2	100.8	101.4	101.8	100.1	100.8
Невелике домашнє електрообладнання	104.6	104.4	100.9	99.5	100.5	99.9
Ремонт побутової техніки	115.1	106.0	105.7	100.0	100.9	100.0
Скляний, столовий посуд та інші кухонні речі	100.5	100.8	102.5	100.5	100.0	100.0
Скляний і кришталевий столовий посуд	100.7	100.0	103.0	100.0	100.0	100.0
Домашній кухонний посуд	100.0	102.3	101.5	101.3	100.0	100.0
Інструменти та обладнання для дому і саду	102.8	109.6	103.4	100.8	103.2	100.4
Товари та послуги для щоденної підтримки будинку	103.0	106.5	109.3	102.7	102.7	100.3
<b>Охорона здоров'я</b>	<b>110.9</b>	<b>108.4</b>	<b>102.5</b>	<b>99.8</b>	<b>99.5</b>	<b>99.6</b>
Медичні товари та обладнання	113.9	111.6	102.7	99.5	97.5	99.3
Фармацевтичні товари	114.6	112.1	102.8	99.5	97.4	99.3
Інші медичні товари	100.0	102.9	102.9	102.8	105.0	100.0
Медичні прилади та обладнання	101.4	100.0	102.6	100.0	100.0	100.0
Амбулаторні послуги	106.8	103.0	102.1	100.4	102.9	100.0
Медичні послуги	103.6	109.2	100.8	101.4	105.2	100.0
Стоматологічні послуги	108.4	100.7	104.3	100.0	102.1	100.0
Парамедичні послуги	107.6	100.4	100.4	100.0	101.7	100.0
Послуги лікарень	100.8	102.5	100.4	100.2	104.1	100.2

Продовження табл. 1.8.

	Ли- пень	Сер- пень	Вер- сень	Жов- тень	Листо- пад	Гру- день
	до попереднього місяця; %					
<b>Предмети домашнього вжитку, побутова техніка</b>	<b>100.0</b>	<b>100.3</b>	<b>100.9</b>	<b>101.0</b>	<b>100.7</b>	<b>100.3</b>
Меблі, килими та інші види підлогових покриттів	100.0	100.1	100.2	101.1	100.8	100.0
Меблі	100.0	100.1	100.2	101.2	100.9	100.0
Килими та інше підлогове покриття	100.0	100.1	100.1	100.0	100.4	100.0
Домашній текстиль	100.0	100.1	101.1	101.7	100.3	100.2
Побутова техніка	99.7	100.4	102.4	101.0	100.8	100.7
Велика побутова техніка	99.7	100.4	102.4	100.8	100.9	100.6
Холодильники	100.1	100.3	103.3	101.0	101.8	100.1
Пральні машини	99.7	100.4	102.6	99.5	99.9	100.6
Плити для приготування їжі	99.0	100.9	100.4	100.0	100.3	100.0
Обігрівачі і кондиціонери	100.0	100.0	102.6	102.8	100.8	102.2
Пилососи	98.6	100.2	101.0	102.1	99.5	100.7
Невелике домашнє електрообладнання	99.0	100.6	103.7	101.1	99.7	101.8
Ремонт побутової техніки	100.0	100.0	100.0	105.5	101.5	100.0
Скляний, столовий посуд та інші кухонні речі	100.4	100.3	101.5	100.1	100.8	100.0
Скляний і кришталевий столовий посуд	100.0	100.0	101.7	100.2	100.5	100.0
Домашній кухонний посуд	100.7	100.7	101.3	100.1	101.1	100.0
Інструменти та обладнання для дому і саду	100.0	100.0	100.0	100.3	100.7	100.0
Товари та послуги для щоденної підтримки будинку	100.5	101.1	99.4	100.1	100.5	100.1
<b>Охорона здоров'я</b>	<b>103.1</b>	<b>99.4</b>	<b>101.2</b>	<b>101.8</b>	<b>100.8</b>	<b>101.1</b>
Медичні товари та обладнання	105.3	99.0	101.8	102.7	100.8	101.0
Фармацевтичні товари	105.6	98.9	101.9	102.8	100.8	101.0
Інші медичні товари	100.0	100.0	100.0	100.0	100.0	100.0
Медичні прилади та обладнання	100.0	100.3	100.0	100.0	100.0	100.0
Амбулаторні послуги	100.1	100.0	100.5	100.6	101.1	101.2
Медичні послуги	100.0	100.0	100.9	100.0	102.0	102.0
Стоматологічні послуги	100.0	100.0	100.1	101.5	100.9	100.0
Парамедичні послуги	100.3	100.0	100.5	100.0	100.0	101.8
Послуги лікарень	100.7	100.0	100.0	100.0	99.3	103.1

	Сі- чень	Лю- тий	Бере- зень	Кві- тень	Тра- вень	Чер- вень
	до попереднього місяця; %					
<b>Транспорт</b>	<b>105.2</b>	<b>102.1</b>	<b>100.1</b>	<b>100.2</b>	<b>100.3</b>	<b>102.9</b>
Купівля транспортних засобів	112.8	103.1	98.8	99.5	100.1	100.6
Автомобілі	113.2	103.1	98.6	99.3	100.0	100.0
Велосипеди	100.0	105.3	106.4	106.6	104.0	109.9
Операції з персональним транспортним обладнанням	109.1	106.1	100.7	101.0	101.6	106.4
Запчастини та аксесуари	101.2	103.0	101.7	100.0	100.0	100.6
Паливо і мастила	110.0	107.3	100.7	101.3	102.2	108.7
Підтримка і ремонт	108.5	101.9	100.2	100.0	100.0	100.0
Інші послуги, пов'язані з обслуговуванням особистого транспорту	104.1	103.7	100.4	100.5	100.0	100.0
Транспортні послуги	100.3	100.1	100.5	100.2	99.9	101.0
Пасажирський залізничний транспорт	101.6	101.0	103.2	101.1	100.0	106.0
Пасажирський автодорожній транспорт	100.0	100.0	100.1	100.0	100.0	100.0
Пасажирський повітряний транспорт	104.7	100.0	95.1	100.0	94.8	115.8
<b>Зв'язок</b>	<b>100.9</b>	<b>100.2</b>	<b>100.3</b>	<b>99.9</b>	<b>101.3</b>	<b>101.2</b>
Поштові послуги	150.0	100.0	100.0	100.0	100.0	100.0
Телефонне та телефаксове обладнання	105.6	101.4	101.8	99.3	98.1	97.3
Телефонні та телефаксові послуги	100.0	100.0	100.0	100.0	101.9	101.7
<b>Відпочинок і культура</b>	<b>104.3</b>	<b>102.1</b>	<b>103.0</b>	<b>99.8</b>	<b>99.9</b>	<b>100.4</b>
Аудіотехніка, фото- та комп'ютерне обладнання	104.1	100.7	101.6	98.7	100.1	99.8
Обладнання для приймання, запису та відтворення звуку і зображення	105.2	101.0	101.3	98.8	100.7	100.2
Обладнання для приймання, запису та відтворення звуку	102.9	100.8	100.6	99.6	101.6	99.3
Телевізори, відеоплеєри та відеомагнітофони	105.5	101.0	101.4	98.7	100.5	100.3
Фото- та кінематографічне обладнання та оптичні інструменти	104.3	98.8	101.1	99.1	98.6	100.3
Комп'ютерне обладнання	101.5	100.4	102.5	98.5	98.9	98.8
Засоби запису та озвучення	105.1	100.0	100.0	100.0	100.0	101.0
Інші товари для відпочинку; квіти та домашні улюбленці	101.2	101.0	101.3	100.0	98.9	99.2
Ігри, іграшки і хобі	100.0	101.5	100.0	100.0	100.0	100.0
Квіти	104.6	101.1	103.4	100.0	94.7	95.8
Домашні улюбленці	100.6	100.6	101.2	100.1	100.0	100.0

Продовження табл. 1.8.

	Ли- пень	Сер- пень	Вересень	Жов- тень	Листо- пад	Гру- день
	до попереднього місяця; %					
<b>Транспорт</b>	<b>101.1</b>	<b>102.7</b>	<b>102.4</b>	<b>99.5</b>	<b>101.2</b>	<b>98.4</b>
Купівля транспортних засобів	99.0	100.0	100.7	100.1	100.2	100.0
Автомобілі	98.9	100.0	100.7	100.2	100.2	100.0
Велосипеди	100.5	100.0	100.0	100.0	100.0	100.0
Операції з персональним транспортним обладнанням	102.5	106.7	103.7	97.9	100.8	94.8
Запчастини та аксесуари	100.2	100.0	100.0	100.1	100.4	100.0
Паливо і мастила	103.3	108.8	104.6	97.4	100.9	93.3
Підтримка і ремонт	100.0	100.0	101.0	100.0	100.6	100.0
Інші послуги, пов'язані з обслуговуванням особистого транспорту	100.0	100.0	100.0	100.0	100.0	100.0
Транспортні послуги	100.9	100.4	101.9	100.6	102.0	100.9
Пасажирський залізничний транспорт	102.2	101.8	100.0	100.0	100.0	100.0
Пасажирський автодорожній транспорт	100.0	100.0	102.1	100.7	102.3	101.1
Пасажирський повітряний транспорт	130.4	105.2	104.7	100.0	102.4	100.2
<b>Зв'язок</b>	<b>100.0</b>	<b>100.0</b>	<b>100.2</b>	<b>100.0</b>	<b>100.0</b>	<b>99.9</b>
Поштові послуги	100.0	100.0	100.0	100.0	100.0	100.0
Телефонне та телефаксове обладнання	100.0	100.0	102.2	100.2	99.6	99.5
Телефонні та телефаксові послуги	100.0	100.0	100.0	100.0	100.0	100.0
<b>Відпочинок і культура</b>	<b>99.7</b>	<b>100.1</b>	<b>101.2</b>	<b>101.0</b>	<b>100.6</b>	<b>100.4</b>
Аудіотехніка, фото- та комп'ютерне обладнання	98.8	100.0	101.6	100.7	100.2	99.7
Обладнання для приймання, запису та відтворення звуку і зображення	98.4	100.1	102.3	100.8	100.2	99.8
Обладнання для приймання, запису та відтворення звуку	99.7	100.0	100.2	100.2	99.7	99.6
Телевізори, відеоплеєри та відеомагнітофони	98.2	100.1	102.5	100.9	100.2	99.8
Фото- та кінематографічне обладнання та оптичні інструменти	99.5	100.0	103.1	102.9	100.1	98.7
Комп'ютерне обладнання	99.2	99.8	100.0	100.0	100.5	99.6
Засоби запису та озвучення	100.0	100.0	100.0	100.0	99.7	100.0
Інші товари для відпочинку; квіти та домашні улюбленці	100.0	100.0	100.1	100.8	100.2	101.8
Ігри, іграшки і хобі	100.6	100.0	100.3	100.7	100.0	101.2
Квіти	96.1	100.0	100.0	102.5	101.3	106.0
Домашні улюбленці	101.1	100.0	100.0	100.0	100.0	100.5

	Сі- чень	Лю- тий	Бере- зень	Кві- тень	Тра- вень	Чер- вень
	до попереднього місяця; %					
Відпочинок і послуги культури	103.9	104.9	104.4	100.0	100.2	98.9
Послуги спорту і відпочинку	100.0	101.0	100.0	100.0	100.6	100.0
Послуги культури	105.6	106.5	106.1	100.0	100.0	98.5
Кіно, театр, концерти	114.3	100.0	100.0	100.0	100.0	100.0
Прокат телевізорів, радіо та іншого обладнання	101.0	109.4	107.7	100.0	100.0	100.0
Фотопослуги	117.9	100.9	104.4	100.0	100.0	93.3
Газети, книги та канцелярські товари	101.8	100.7	104.1	100.0	100.0	100.1
Книги	100.0	100.7	103.1	100.0	100.0	100.0
Газети і періодика	103.0	100.6	110.8	100.0	100.0	100.0
Канцелярські товари	102.1	100.8	100.8	100.0	100.0	100.3
Туристсько-екскурсійні послуги	115.4	102.2	105.1	101.2	100.7	105.5
<b>Освіта</b>	<b>100.2</b>	<b>100.8</b>	<b>100.1</b>	<b>100.0</b>	<b>100.0</b>	<b>100.0</b>
Дошкільна та початкова освіта	102.1	107.0	100.0	100.0	100.0	100.0
Середня освіта	100.0	100.0	100.0	100.0	100.0	100.0
Вища освіта	100.0	100.0	100.0	100.0	100.0	100.0
Курси	101.8	104.8	101.3	100.2	100.7	100.4
<b>Ресторани та готелі</b>	<b>101.9</b>	<b>101.0</b>	<b>100.8</b>	<b>102.1</b>	<b>100.2</b>	<b>100.5</b>
Харчування поза домом	101.5	101.1	100.8	102.3	100.2	100.6
Ресторани, кафе, барии	101.0	101.3	100.2	103.4	100.3	100.3
Ресторани	100.3	100.9	100.0	103.1	100.2	100.9
Кафе, барии	101.2	101.4	100.3	103.5	100.3	100.2
Їдальні	102.5	100.8	101.9	100.4	100.0	100.9
Послуги, пов'язані з короткотерміновим проживанням	105.9	99.7	99.9	100.1	101.0	100.0
<b>Різні товари та послуги</b>	<b>104.6</b>	<b>104.5</b>	<b>102.9</b>	<b>98.9</b>	<b>100.7</b>	<b>100.5</b>
Особисті послуги	105.3	106.2	103.8	101.6	101.1	100.7
Перукарні та заклади по особистому догляду	105.6	107.5	100.3	101.1	100.2	100.0
Товари для особистого споживання	105.2	105.8	104.8	101.7	101.3	100.9
Особисті речі	108.8	102.8	103.6	101.1	100.1	100.0
Прикраси та аксесуари	115.4	104.5	105.0	101.8	100.0	100.0
Інші особисті товари	100.2	100.2	101.5	100.0	100.3	100.0
Фінансові послуги	100.0	107.0	100.4	100.7	100.0	100.0
Інші послуги	101.4	100.4	100.2	89.0	100.0	100.0



Продовження табл. 1.8.

	Ли- пень	Сер- пень	Вересень	Жов- тень	Листо- пад	Гру- день
	до попереднього місяця; %					
Відпочинок і послуги культури	100.1	100.0	100.2	100.9	101.5	101.0
Послуги спорту і відпочинку	100.0	100.0	100.0	102.5	100.5	103.1
Послуги культури	100.2	100.0	100.3	100.2	101.9	100.0
Кіно, театр, концерти	100.0	100.0	100.0	100.0	100.0	100.0
Прокат телевізорів, радіо та іншого обладнання	100.0	100.0	100.5	100.0	103.0	100.0
Фотопослуги	100.9	100.0	100.0	100.9	100.0	100.0
Газети, книги та канцелярські товари	100.1	101.0	101.1	100.9	100.2	100.0
Книги	100.0	100.0	103.8	103.0	100.0	100.0
Газети і періодика	100.0	100.0	100.2	100.0	100.3	100.0
Канцелярські товари	100.3	102.1	100.2	100.2	100.2	100.0
Туристсько-екскурсійні послуги	100.2	99.9	103.2	102.2	100.3	99.9
<b>Освіта</b>	<b>100.0</b>	<b>100.0</b>	<b>115.5</b>	<b>100.1</b>	<b>100.0</b>	<b>100.0</b>
Дошкільна та початкова освіта	100.0	100.0	101.7	100.4	100.0	100.0
Середня освіта	100.0	100.0	101.3	100.0	100.0	100.0
Вища освіта	100.0	100.0	121.1	100.0	100.0	100.0
Курси	100.0	100.4	102.4	101.4	100.0	100.4
<b>Ресторани та готелі</b>	<b>100.1</b>	<b>100.6</b>	<b>101.1</b>	<b>100.3</b>	<b>100.0</b>	<b>100.2</b>
Харчування поза домом	100.1	100.6	101.2	100.3	100.0	100.2
Ресторани, кафе, барии	100.2	100.1	101.7	100.1	100.0	100.0
Ресторани	98.3	100.4	100.3	100.0	100.0	100.0
Кафе, барии	100.8	100.0	102.2	100.2	100.0	100.0
Їдальні	100.0	101.4	100.4	100.5	100.0	100.5
Послуги, пов'язані з короткотерміновим проживанням	99.8	100.3	100.2	100.0	100.3	100.7
<b>Різні товари та послуги</b>	<b>100.5</b>	<b>100.3</b>	<b>100.2</b>	<b>101.1</b>	<b>101.8</b>	<b>100.2</b>
Особисті послуги	100.7	100.4	100.2	101.4	100.8	100.2
Перукарні та заклади по особистому догляду	100.5	100.0	100.1	103.6	101.0	100.0
Товари для особистого споживання	100.8	100.5	100.3	100.7	100.7	100.3
Особисті речі	99.9	100.2	100.5	101.0	100.8	100.4
Прикраси та аксесуари	99.9	100.4	100.4	101.3	101.1	100.6
Інші особисті товари	100.0	100.0	100.7	100.7	100.5	100.1
Фінансові послуги	100.0	100.0	100.0	100.0	100.0	100.0
Інші послуги	100.0	100.0	100.1	100.1	107.5	100.0

## 1.9. Індекси споживчих цін на основні групи товарів і послуг у 2010 році

	Сі- чень	Лю- тий	Бере- зень	Кві- тень	Тра- вень	Чер- вень
	до попереднього місяця; %					
<b>Індекс споживчих цін</b>	<b>102.0</b>	<b>101.7</b>	<b>101.1</b>	<b>100.0</b>	<b>99.5</b>	<b>99.7</b>
<b>Продукти харчування та безалкогольні напої</b>	<b>103.6</b>	<b>103.3</b>	<b>101.6</b>	<b>99.7</b>	<b>98.6</b>	<b>99.4</b>
Продукти харчування	103.8	103.4	101.7	99.7	98.4	99.3
Хліб та хлібопродукти	101.8	102.9	103.1	100.5	100.6	100.3
Рис	100.5	102.5	103.7	98.4	96.1	99.3
Хліб	102.4	101.3	100.7	100.8	101.4	100.2
Макаронні вироби	100.0	101.6	100.9	100.7	100.3	99.6
Кондитерські вироби з борошна	101.7	105.5	101.0	100.1	101.3	100.1
Інші продукти	102.4	109.1	112.4	100.5	100.7	101.5
М'ясо та м'ясопродукти	100.5	100.1	99.7	100.5	100.9	100.4
Свіже, заморожене, охолоджене м'ясо великих рогатих тварин	102.9	101.3	96.8	99.1	99.5	99.6
Свіже, заморожене, охолоджене м'ясо свиней	101.6	99.4	98.5	99.5	100.4	97.9
Свіже, заморожене, охолоджене м'ясо птиці	98.7	98.6	101.3	104.6	104.5	104.5
Висушене, посолене, копчене м'ясо та їстівні субпродукти	100.1	99.9	100.4	100.3	100.3	100.5
Інші консервовані та оброблені види м'яса та продукти з нього	101.0	102.9	98.0	98.6	100.9	97.8
Риба та рибопродукти	101.3	102.8	100.2	101.6	101.4	97.9
Свіжа, охолоджена і заморожена риба	100.6	104.2	100.2	100.7	101.1	98.5
Свіжі, охолоджені і заморожені морепродукти	100.1	100.2	100.0	99.4	98.3	99.3
Сушена, копчена, солена риба та морепродукти	103.3	99.9	100.1	104.3	103.3	95.4
Інша консервована та оброблена риба і морепродукти	100.8	101.8	100.0	101.1	99.7	100.1
Молоко, сир та яйця	105.9	103.9	100.5	97.9	91.1	94.8
Молоко	108.1	102.3	97.1	95.4	93.8	96.3
Консервоване молоко	104.2	100.7	100.7	100.6	100.2	98.9
Йогурт	106.3	103.3	100.5	98.5	99.6	99.6
Сир і м'який сир (творог)	107.2	109.2	105.8	101.0	95.2	96.9
Інші молочні продукти	103.2	102.3	98.8	97.3	97.0	98.8
Яйця	103.9	101.6	99.9	97.4	71.6	80.8
Олія та жири	103.4	101.2	99.4	99.1	97.3	98.6
Масло	106.3	100.7	96.9	98.0	93.9	98.1
Маргарин та інші рослинні жири	100.3	105.4	103.7	103.1	100.2	100.1

	Ли- пень	Сер- пень	Вер- сень	Жов- тень	Листо пад	Гру- день
	до попереднього місяця; %					
<b>Індекс споживчих цін</b>	<b>100.2</b>	<b>101.0</b>	<b>102.4</b>	<b>100.9</b>	<b>100.4</b>	<b>100.4</b>
<b>Продукти харчування та безалкогольні напої</b>	<b>100.2</b>	<b>99.5</b>	<b>103.3</b>	<b>100.6</b>	<b>100.2</b>	<b>100.4</b>
Продукти харчування	100.1	99.4	103.5	100.6	100.2	100.4
Хліб та хлібопродукти	100.5	104.4	101.7	101.6	100.5	100.3
Рис	97.7	100.7	101.5	99.6	98.6	99.1
Хліб	100.1	100.5	101.3	101.7	100.6	100.2
Макаронні вироби	101.2	101.5	102.5	102.4	101.5	100.5
Кондитерські вироби з борошна	100.0	100.2	101.9	103.5	101.7	101.7
Інші продукти	102.2	118.9	102.4	101.3	100.3	100.4
М'ясо та м'ясопродукти	99.1	100.8	102.6	101.9	99.5	100.1
Свіже, заморожене, охолоджене м'ясо великих рогатих тварин	99.9	102.6	101.1	101.2	100.0	100.1
Свіже, заморожене, охолоджене м'ясо свиней	99.2	104.5	103.9	99.7	96.9	99.2
Свіже, заморожене, охолоджене м'ясо птиці	94.8	99.6	103.9	102.2	98.9	101.2
Висушене, посолене, копчене м'ясо та їстівні субпродукти	100.4	99.9	101.5	102.6	100.9	100.0
Інші консервовані та оброблені види м'яса та продукти з нього	100.0	99.4	104.4	102.4	97.7	99.9
Риба та рибопродукти	100.4	99.2	99.8	99.5	100.6	100.5
Свіжа, охолоджена і заморожена риба	99.3	98.4	99.4	98.4	100.6	100.6
Свіжі, охолоджені і заморожені морепродукти	102.4	98.7	99.8	101.1	99.9	98.4
Сушена, копчена, солена риба та морепродукти	103.8	100.6	100.5	102.1	100.6	100.3
Інша консервована та оброблена риба і морепродукти	100.7	101.9	100.4	100.8	100.6	100.3
Молоко, сир та яйця	99.0	102.0	104.4	103.7	101.2	100.7
Молоко	100.2	103.4	101.4	104.9	101.1	100.9
Консервоване молоко	100.0	100.5	103.0	101.5	101.6	100.4
Йогурт	99.6	100.6	103.0	102.1	101.8	100.7
Сир і м'який сир (творог)	97.5	98.9	104.1	107.3	101.8	100.0
Інші молочні продукти	100.8	105.6	103.4	102.2	102.4	100.9
Яйця	96.5	100.8	113.8	97.5	97.8	101.2
Олія та жири	99.6	101.3	105.0	102.2	101.8	101.6
Масло	100.2	103.1	111.7	103.2	101.3	101.0
Маргарин та інші рослинні жири	100.5	98.8	101.5	110.7	106.3	101.9

	Сі- чень	Лю- тий	Бере- зень	Кві- тень	Тра- вень	Чер- вень
	до попереднього місяця; %					
Олія	102.8	101.6	101.0	99.6	99.6	98.9
Інші їстівні тваринні жири	98.1	99.1	98.9	98.7	97.3	97.9
Фрукти	107.7	101.9	107.5	98.7	97.0	101.2
Цитрусові	105.3	95.2	100.4	101.3	98.9	105.4
Банани	107.2	108.8	130.0	93.4	91.4	99.7
Яблука	107.9	100.6	99.4	100.2	102.5	101.7
Кісточкові	107.7	101.9	107.5	98.7	97.0	115.9
Ягоди	113.8	107.1	100.8	100.8	97.0	88.1
Інші свіжі та охолоджені фрукти	107.7	101.9	107.5	98.7	97.0	101.2
Сухофрукти	99.9	99.4	100.4	101.1	100.1	100.0
Овочі, включаючи картоплю	115.3	113.6	103.8	100.3	96.6	100.3
Капуста	144.5	124.7	109.8	103.7	91.6	58.0
Овочі, вирощені з їх насіння	116.9	113.6	103.0	100.1	95.3	93.6
Коренеплоди та гриби	114.0	110.6	107.8	98.3	101.8	112.3
Інші консервовані чи оброблені овочі	100.1	102.4	100.2	101.2	100.2	100.0
Картопля	117.4	119.1	102.8	100.5	95.3	128.5
Цукор, джем, мед, шоколад та кондитерські вироби	107.3	107.9	103.7	97.7	98.8	99.7
Цукор	116.8	113.8	104.1	93.4	96.4	98.7
Джем, повидло, мед	100.0	101.8	100.5	100.0	100.1	100.1
Шоколад	101.0	102.9	101.9	102.7	102.4	100.7
Кондитерські вироби цукристі	101.1	104.7	104.6	101.7	100.8	100.1
Морозиво	100.0	100.3	104.0	101.6	100.0	102.9
Інші продукти харчування	100.3	101.2	100.3	100.5	100.3	100.2
Соуси, приправи	100.0	101.0	100.6	100.7	100.1	100.0
Сіль, спеції	100.8	101.4	99.7	100.3	100.6	100.7
Бакалійні товари, десерти приготовлені, супи	100.0	100.9	100.4	100.0	100.0	100.0
Безалкогольні напої	100.7	102.4	100.1	100.8	100.2	100.4
Кава, чай та какао	100.9	102.7	99.7	101.1	100.0	100.0
Кава	100.7	103.6	99.4	101.1	100.0	100.3
Чай	101.5	101.1	100.4	101.0	99.9	99.3
Какао та шоколадна пудра	100.6	107.7	102.0	105.0	100.6	102.2
Мінеральна вода, безалкогольні напої і соки	100.4	101.8	100.6	100.4	100.7	101.3
Мінеральна вода	100.9	101.7	100.4	100.8	100.4	102.4
Безалкогольні напої	100.0	102.3	100.0	101.1	102.0	100.8
Фруктові соки	100.1	101.5	101.3	99.2	100.0	100.0
<b>Алкогільні напої, тютюнові вироби</b>	<b>100.8</b>	<b>102.0</b>	<b>101.8</b>	<b>100.4</b>	<b>101.5</b>	<b>100.6</b>
Алкогільні напої	101.2	101.0	101.0	100.4	100.1	101.0
Спирт	101.1	101.0	101.3	100.1	100.1	100.8

Продовження табл. 1.9.

	Ли- пень	Сер- пень	Вер- сень	Жов- тень	Листо- пад	Гру- день
	до попереднього місяця; %					
Олія	99.1	100.9	101.4	99.8	101.4	102.3
Інші їстівні тваринні жири	100.0	99.0	100.8	103.2	101.7	100.4
Фрукти	108.6	94.6	105.2	97.3	97.4	94.3
Цитрусові	106.9	107.2	108.2	95.5	91.6	81.4
Банани	90.8	98.3	115.0	98.2	104.3	104.8
Яблука	99.4	94.1	96.3	98.2	100.0	104.6
Кісточкові	138.5	92.9	96.3	97.3	97.4	94.3
Ягоди	105.7	88.3	97.9	98.7	100.9	99.8
Інші свіжі та охолоджені фрукти	134.9	70.5	115.9	97.3	97.4	94.3
Сухофрукти	99.4	100.1	100.5	103.0	100.9	100.5
Овочі, включаючи картоплю	96.0	81.4	114.0	95.6	100.0	103.7
Капуста	109.2	97.0	107.2	91.3	106.9	109.8
Овочі, вирощені з їх насіння	114.5	77.2	119.3	98.2	102.3	103.9
Коренеплоди та гриби	79.2	75.8	116.5	91.5	92.9	103.4
Інші консервовані чи оброблені овочі	99.2	101.5	100.7	101.9	101.5	100.1
Картопля	85.1	79.5	113.1	94.3	98.3	101.9
Цукор, джем, мед, шоколад та кондитерські вироби	101.1	102.5	101.0	98.5	99.9	101.3
Цукор	101.6	102.8	100.3	95.3	98.5	102.1
Джем, повидло, мед	101.7	110.4	101.6	101.6	100.2	100.3
Шоколад	100.1	100.4	101.2	102.3	101.9	100.3
Кондитерські вироби цукристі	100.2	100.3	102.3	101.6	101.6	101.1
Морозиво	100.6	100.3	100.3	100.0	100.0	100.0
Інші продукти харчування	99.9	100.5	101.0	102.4	101.4	100.6
Соуси, приправи	99.5	99.2	100.3	102.1	101.7	100.7
Сіль, спеції	100.1	104.4	103.1	103.5	101.1	100.5
Бакалійні товари, десерти приготовлені, супи	101.8	100.1	100.0	101.7	100.0	100.2
Безалкогольні напої	101.0	100.8	101.1	100.9	100.5	100.5
Кава, чай та какао	100.7	100.5	101.2	101.0	100.3	100.5
Кава	101.0	100.7	101.5	101.5	100.2	100.7
Чай	100.0	100.2	100.5	100.0	100.5	100.1
Какао та шоколадна пудра	101.4	100.0	102.5	103.3	102.1	100.9
Мінеральна вода, безалкогольні напої і соки	101.5	101.3	100.8	100.7	100.7	100.4
Мінеральна вода	102.0	101.2	100.8	101.2	100.4	100.0
Безалкогольні напої	101.1	101.1	100.6	100.5	100.5	100.3
Фруктові соки	101.2	101.8	100.9	100.3	101.4	101.0
<b>Алкогольні напої, тютюнові вироби</b>	<b>100.8</b>	<b>102.5</b>	<b>105.1</b>	<b>103.5</b>	<b>101.2</b>	<b>100.3</b>
Алкогольні напої	101.3	100.9	101.4	102.2	100.9	100.5
Спирт	101.6	101.3	101.8	102.4	101.2	100.5

	Сі- чень	Лю- тий	Бере- зень	Кві- тень	Тра- вень	Чер- вень
	до попереднього місяця; %					
Вино	101.3	100.6	100.5	101.0	100.5	100.2
Вино виноградне та інших фруктів	101.2	101.0	100.7	100.3	100.1	100.3
Шампанське	101.5	99.7	100.1	102.3	101.3	100.0
Пиво	101.1	101.4	100.0	101.1	100.0	102.9
Тютюнові вироби	100.2	103.5	103.1	100.5	103.4	100.0
<b>Одяг і взуття</b>	<b>100.0</b>	<b>100.0</b>	<b>100.1</b>	<b>100.3</b>	<b>99.8</b>	<b>100.1</b>
Одяг і тканини	100.3	100.1	100.1	100.2	100.0	100.1
Тканини	100.0	100.9	100.3	100.0	100.0	100.0
Одяг	100.3	100.1	100.1	100.2	100.0	100.1
Одяг для чоловіків	100.1	100.1	100.2	100.4	100.0	100.2
Одяг для жінок	100.3	100.1	100.0	100.1	100.0	100.0
Одяг для дітей	100.4	100.2	100.2	100.0	99.7	100.2
Інші види одягу та аксесуари	100.6	100.0	100.2	100.0	100.0	100.0
Ремонт одягу	100.0	100.9	103.2	100.0	102.9	100.0
Взуття	99.6	99.7	100.0	100.5	99.4	100.0
Черевики та інше взуття	99.5	99.7	100.0	100.5	99.3	100.0
Взуття для чоловіків	99.9	100.0	100.2	100.9	97.9	100.0
Взуття для жінок	99.2	99.4	99.9	100.3	100.1	100.0
Взуття для дітей	100.0	100.0	100.1	100.3	100.1	100.0
Ремонт взуття	100.1	100.0	100.1	100.0	100.1	100.0
<b>Житло, вода, електроенергія, газ та інші види палива</b>	<b>100.3</b>	<b>99.7</b>	<b>100.0</b>	<b>100.5</b>	<b>100.2</b>	<b>100.1</b>
Фактична плата за житло (гуртожитки)	100.0	100.0	100.0	100.0	100.0	100.0
Плата за власне житло (квартирна плата)	100.0	100.0	100.0	100.0	100.0	100.0
Утримання та ремонт житла	100.1	100.2	100.2	99.8	100.5	100.1
Товари по утриманню та ремонту житла	100.0	100.2	100.5	100.2	100.7	100.2
Послуги по утриманню та ремонту житла	100.1	100.1	99.8	99.4	100.2	99.9
Інші види послуг, що відносяться до житла	104.6	100.0	100.0	100.0	100.0	100.1
Каналізація	107.8	100.0	100.0	100.0	100.0	100.3
Вода	102.9	100.0	100.0	100.0	100.0	100.0
Електроенергія, газ і інші види палива	100.0	99.5	100.0	100.8	100.2	100.1
Електроенергія	100.0	100.0	100.0	100.0	100.0	100.0
Газ	100.0	98.7	100.0	100.0	101.4	100.2
Природний газ	100.0	100.0	100.0	100.0	100.0	100.0
Газ скраплений	100.0	85.5	100.0	100.0	118.0	102.5
Тверде паливо	100.0	100.7	100.0	107.3	96.5	100.0
Гаряча вода, опалення	100.0	99.8	100.0	100.0	100.0	100.0

Продовження табл. 1.9.

	Ли- пень	Сер- пень	Вересень	Жов- тень	Листо- пад	Гру- день
	до попереднього місяця; %					
Вино	100.1	100.4	100.8	102.9	100.5	100.3
Вино виноградне та інших фруктів	100.5	100.3	100.9	103.9	100.6	100.5
Шампанське	99.4	100.6	100.6	101.0	100.3	100.0
Пиво	101.0	99.6	100.6	100.8	100.2	100.2
Тютюнові вироби	100.0	104.8	110.6	105.2	101.7	100.0
<b>Одяг і взуття</b>	<b>99.9</b>	<b>100.0</b>	<b>100.5</b>	<b>101.5</b>	<b>100.2</b>	<b>100.0</b>
Одяг і тканини	100.0	100.1	100.1	101.3	100.2	100.1
Тканини	100.0	100.6	100.0	100.7	100.0	100.1
Одяг	100.0	100.1	100.0	101.2	100.2	100.1
Одяг для чоловіків	100.0	100.0	100.0	101.7	100.1	100.0
Одяг для жінок	100.0	100.0	100.0	101.0	100.3	100.1
Одяг для дітей	100.0	100.6	100.1	100.8	100.1	100.1
Інші види одягу та аксесуари	100.0	100.0	100.0	102.3	100.0	100.0
Ремонт одягу	100.0	100.0	103.3	100.0	100.5	100.9
Взуття	99.7	99.9	101.3	101.9	100.2	100.0
Черевики та інше взуття	99.6	99.9	101.3	101.9	100.1	100.0
Взуття для чоловіків	100.0	100.0	102.4	101.8	100.1	100.0
Взуття для жінок	99.3	99.7	100.5	102.1	100.1	100.0
Взуття для дітей	100.0	100.0	101.9	101.1	100.1	100.0
Ремонт взуття	101.1	100.0	100.3	100.7	102.9	100.0
<b>Житло, вода, електроенергія, газ та інші види палива</b>	<b>100.0</b>	<b>112.9</b>	<b>100.2</b>	<b>100.6</b>	<b>100.0</b>	<b>100.0</b>
Фактична плата за житло (гуртожитки)	100.0	100.0	106.2	100.0	100.0	100.0
Плата за власне житло (квартирна плата)	100.0	100.0	100.0	100.0	100.0	100.0
Утримання та ремонт житла	100.0	99.8	100.2	100.1	100.1	100.1
Товари по утриманню та ремонту житла	100.0	99.7	100.3	100.1	100.0	100.0
Послуги по утриманню та ремонту житла	99.9	99.9	100.1	100.0	100.2	100.3
Інші види послуг, що відносяться до житла	100.0	100.0	100.0	100.0	100.0	100.0
Каналізація	100.0	100.0	100.0	100.0	100.0	100.0
Вода	100.0	100.0	100.0	100.0	100.0	100.0
Електроенергія, газ і інші види палива	100.0	119.5	100.2	100.9	100.0	100.0
Електроенергія	100.0	100.0	100.0	100.0	100.0	100.0
Газ	100.0	144.0	100.4	100.4	100.0	100.0
Природний газ	100.0	150.1	100.0	100.0	100.0	100.0
Газ скраплений	100.0	84.0	106.8	106.3	100.0	100.0
Тверде паливо	100.4	100.0	100.0	108.3	100.0	100.0
Гаряча вода, опалення	100.0	100.0	100.0	100.0	100.0	100.0

	Сі- чень	Лю- тий	Бере- зень	Кві- тень	Тра- вень	Чер- вень
	до попереднього місяця; %					
<b>Предмети домашнього вжитку, побутова техніка</b>	<b>100.1</b>	<b>100.1</b>	<b>100.7</b>	<b>99.8</b>	<b>100.0</b>	<b>100.0</b>
Меблі, килими та інші види підлогових покриттів	100.0	100.1	100.8	100.0	100.0	100.0
Меблі	100.0	100.1	100.9	100.0	100.0	100.0
Килими та інше підлогове покриття	100.0	100.0	100.1	100.1	100.0	100.0
Домашній текстиль	100.3	100.0	100.9	100.0	100.0	100.0
Побутова техніка	100.0	100.5	99.9	99.2	99.4	99.9
Велика побутова техніка	100.0	100.5	99.7	99.2	99.5	99.9
Холодильники	100.0	101.2	100.2	99.7	99.7	99.7
Пральні машини	100.0	99.1	99.9	98.6	99.9	100.0
Плити для приготування їжі	100.0	102.1	100.2	101.0	98.9	101.1
Обігрівачі і кондиціонери	100.0	98.8	97.8	96.7	99.2	100.0
Пилососи	100.0	101.2	100.4	100.0	98.9	100.0
Невелике домашнє електрообладнання	100.0	100.2	101.0	98.7	99.1	99.5
Ремонт побутової техніки	100.0	100.0	100.4	100.0	100.0	100.0
Скляний, столовий посуд та інші кухонні речі	100.0	100.5	100.6	100.3	100.0	100.4
Скляний і кришталевий столовий посуд	100.0	100.1	100.3	100.3	100.0	100.1
Домашній кухонний посуд	100.0	100.8	101.0	100.3	100.1	100.7
Інструменти та обладнання для дому і саду	100.7	100.7	100.7	100.0	100.0	100.0
Товари та послуги для щоденної підтримки будинку	100.3	99.2	102.1	100.3	101.0	100.3
<b>Охорона здоров'я</b>	<b>99.7</b>	<b>101.6</b>	<b>100.3</b>	<b>100.3</b>	<b>100.9</b>	<b>99.6</b>
Медичні товари та обладнання	99.3	102.5	100.1	100.2	100.6	98.7
Фармацевтичні товари	99.3	102.6	100.2	100.2	100.6	98.7
Інші медичні товари	100.0	100.0	100.0	100.0	100.0	100.0
Медичні прилади та обладнання	100.1	100.0	100.0	100.0	100.0	100.0
Амбулаторні послуги	100.2	100.4	100.5	100.0	101.3	101.1
Медичні послуги	100.0	100.0	101.0	100.0	100.8	101.6
Стоматологічні послуги	100.2	100.0	100.0	100.0	101.6	100.0
Парамедичні послуги	100.5	101.7	100.6	100.0	101.6	102.0
Послуги лікарень	100.0	100.0	100.0	105.2	101.4	100.6



Продовження табл. 1.9.

	Ли- пень	Сер- пень	Вере- сень	Жов- тень	Листо- пад	Гру- день
	до попереднього місяця; %					
<b>Предмети домашнього вжитку, побутова техніка</b>	<b>100.1</b>	<b>99.8</b>	<b>100.1</b>	<b>100.4</b>	<b>100.6</b>	<b>100.2</b>
Меблі, килими та інші види підлогових покриттів	100.0	100.1	100.0	100.0	100.2	100.0
Меблі	100.0	100.1	100.0	100.0	100.3	100.0
Килими та інше підлогове покриття	100.0	100.0	100.0	100.0	100.0	100.2
Домашній текстиль	100.0	100.0	100.0	101.9	100.0	100.1
Побутова техніка	99.7	100.2	100.6	100.5	101.0	100.2
Велика побутова техніка	99.7	100.4	100.4	100.5	100.6	100.4
Холодильники	99.7	100.4	100.2	100.3	100.0	101.0
Пральні машини	100.0	99.9	100.5	100.4	101.2	99.8
Плити для приготування їжі	98.8	101.4	101.3	100.3	101.2	99.6
Обігрівачі і кондиціонери	100.0	100.0	101.2	102.8	102.5	100.0
Пилососи	99.9	100.6	100.0	101.0	100.6	100.0
Невелике домашнє електрообладнання	99.7	99.9	101.5	100.8	101.7	99.6
Ремонт побутової техніки	100.0	100.0	100.0	100.0	102.5	100.0
Скляний, столовий посуд та інші кухонні речі	100.2	101.1	100.8	100.0	100.4	100.1
Скляний і кришталевий столовий посуд	100.0	100.1	100.7	100.0	100.1	100.0
Домашній кухонний посуд	100.5	101.8	100.9	100.0	100.6	100.1
Інструменти та обладнання для дому і саду	100.0	100.0	100.0	100.0	100.9	100.0
Товари та послуги для щоденної підтримки будинку	100.8	98.2	99.6	100.4	100.9	100.4
<b>Охорона здоров'я</b>	<b>100.2</b>	<b>100.4</b>	<b>100.7</b>	<b>101.2</b>	<b>101.2</b>	<b>100.1</b>
Медичні товари та обладнання	100.0	100.5	100.8	101.5	101.2	100.1
Фармацевтичні товари	100.0	100.6	100.9	101.6	101.2	100.1
Інші медичні товари	100.0	100.0	100.0	102.3	100.0	100.0
Медичні прилади та обладнання	100.0	100.0	100.0	100.0	100.0	100.0
Амбулаторні послуги	100.2	100.2	100.6	100.9	101.4	100.0
Медичні послуги	100.7	100.0	100.7	101.1	103.5	100.0
Стоматологічні послуги	100.0	100.4	101.1	100.7	100.0	100.0
Парамедичні послуги	100.0	100.0	100.0	101.0	101.5	100.0
Послуги лікарень	103.5	100.9	100.0	99.2	100.0	101.9

	Сі- чень	Лю- тий	Бере- зень	Кві- тень	Тра- вень	Чер- вень
	до попереднього місяця; %					
<b>Транспорт</b>	<b>102.1</b>	<b>101.4</b>	<b>100.5</b>	<b>101.1</b>	<b>100.2</b>	<b>99.1</b>
Купівля транспортних засобів	100.0	100.2	100.1	99.7	100.0	100.0
Автомобілі	100.0	100.2	100.1	99.6	100.0	100.0
Велосипеди	100.0	100.0	100.8	101.9	100.0	100.0
Операції з персональним транспортним обладнанням	105.3	103.4	100.8	101.5	100.7	98.0
Запчастини та аксесуари	100.0	100.0	100.0	100.0	100.0	100.0
Паливо і мастила	106.1	104.5	101.1	102.0	100.8	97.5
Підтримка і ремонт	104.2	100.0	100.0	100.0	100.4	100.0
Інші послуги, пов'язані з обслуговуванням особистого транспорту	100.0	100.0	100.0	100.0	100.0	100.0
Транспортні послуги	100.3	100.0	100.2	101.1	99.9	100.0
Пасажирський залізничний транспорт	100.0	100.0	100.0	100.0	100.0	100.0
Пасажирський автодорожній транспорт	100.3	100.1	100.4	101.3	100.4	100.0
Пасажирський повітряний транспорт	100.5	100.0	97.0	100.0	80.0	103.4
<b>Зв'язок</b>	<b>100.0</b>	<b>92.2</b>	<b>99.9</b>	<b>100.0</b>	<b>100.2</b>	<b>100.0</b>
Поштові послуги	100.0	100.0	100.0	100.0	100.0	100.0
Телефонне та телефаксове обладнання	99.7	100.0	98.9	99.6	102.0	99.9
Телефонні та телефаксові послуги	100.0	91.1	100.0	100.0	100.0	100.0
<b>Відпочинок і культура</b>	<b>100.0</b>	<b>99.7</b>	<b>100.5</b>	<b>100.6</b>	<b>99.7</b>	<b>100.7</b>
Аудіотехніка, фото- та комп'ютерне обладнання	100.1	100.8	101.0	100.2	99.9	99.3
Обладнання для приймання, запису та відтворення звуку і зображення	100.1	100.8	101.0	99.9	100.2	98.9
Обладнання для приймання, запису та відтворення звуку	100.0	101.0	102.5	102.1	100.4	100.8
Телевізори, відеоплеєри та відеомагнітофони	100.1	100.8	100.8	99.7	100.2	98.8
Фото- та кінематографічне обладнання та оптичні інструменти	100.0	100.0	99.7	100.4	97.2	100.0
Комп'ютерне обладнання	100.0	100.9	101.4	100.4	99.7	100.1
Засоби запису та озвучення	100.0	100.0	102.3	101.8	102.0	101.5
Інші товари для відпочинку; квіти та домашні улюбленці	100.0	100.6	101.3	100.0	99.6	99.9
Ігри, іграшки і хобі	100.0	100.0	100.0	100.3	100.0	100.0
Квіти	100.2	102.2	104.0	99.7	97.4	98.7
Домашні улюбленці	100.0	100.4	101.3	99.9	100.3	100.4

Продовження табл. 1.9.

	Ли- пень	Сер- пень	Вер- сень	Жов- тень	Листо- пад	Гру- день
	до попереднього місяця; %					
<b>Транспорт</b>	<b>99.6</b>	<b>100.1</b>	<b>99.5</b>	<b>100.0</b>	<b>100.7</b>	<b>101.1</b>
Купівля транспортних засобів	100.0	100.3	100.1	100.2	100.0	100.0
Автомобілі	100.0	100.3	100.1	100.2	100.0	100.0
Велосипеди	100.0	100.0	100.0	100.6	100.0	100.0
Операції з персональним транспортним обладнанням	98.8	100.2	98.7	99.9	101.6	102.6
Запчастини та аксесуари	100.0	100.0	100.0	100.0	100.0	100.0
Паливо і мастила	98.4	100.1	98.3	99.9	102.0	103.3
Підтримка і ремонт	100.0	100.0	100.0	100.0	100.0	100.0
Інші послуги, пов'язані з обслуговуванням особистого транспорту	100.0	102.1	102.9	100.0	100.0	100.0
Транспортні послуги	100.3	100.0	100.1	100.0	100.1	100.0
Пасажирський залізничний транспорт	100.0	99.1	100.0	100.4	100.0	100.0
Пасажирський автодорожній транспорт	100.3	100.1	100.1	100.0	100.1	100.0
Пасажирський повітряний транспорт	100.0	100.0	100.0	100.0	100.2	102.1
<b>Зв'язок</b>	<b>99.9</b>	<b>100.1</b>	<b>100.0</b>	<b>99.6</b>	<b>100.0</b>	<b>100.0</b>
Поштові послуги	100.0	100.0	100.0	100.0	100.0	100.0
Телефонне та телефаксове обладнання	99.2	100.6	99.9	100.9	99.7	99.9
Телефонні та телефаксові послуги	100.0	100.0	100.0	99.5	100.0	100.0
<b>Відпочинок і культура</b>	<b>99.9</b>	<b>100.2</b>	<b>100.4</b>	<b>100.3</b>	<b>101.0</b>	<b>100.3</b>
Аудіотехніка, фото- та комп'ютерне обладнання	98.4	99.6	100.2	100.0	101.4	100.3
Обладнання для приймання, запису та відтворення звуку і зображення	97.9	99.4	100.4	100.0	101.7	100.5
Обладнання для приймання, запису та відтворення звуку	101.1	100.5	99.6	100.4	101.0	99.8
Телевізори, відеоплеєри та відеомагнітофони	97.8	99.4	100.4	100.0	101.7	100.5
Фото- та кінематографічне обладнання та оптичні інструменти	95.5	100.0	100.0	100.7	100.0	100.0
Комп'ютерне обладнання	100.0	100.0	99.8	99.6	100.9	100.0
Засоби запису та озвучення	101.5	100.0	100.0	100.2	100.0	100.0
Інші товари для відпочинку; квіти та домашні улюбленці	100.2	99.7	100.2	100.3	101.1	100.1
Ігри, іграшки і хобі	100.0	100.0	100.0	100.0	100.0	100.0
Квіти	99.9	98.2	100.3	101.5	105.4	100.3
Домашні улюбленці	100.5	100.0	100.3	100.0	100.1	100.0

	Сі- чень	Лю- тий	Бере- зень	Кві- тень	Тра- вень	Чер- вень
	до попереднього місяця; %					
Відпочинок і послуги культури	100.0	100.6	100.0	101.9	100.5	103.4
Послуги спорту і відпочинку	100.0	100.0	100.0	100.0	101.5	101.5
Послуги культури	100.1	100.8	100.0	102.7	100.0	104.3
Кіно, театр, концерти	100.0	106.4	100.0	100.0	100.0	100.0
Прокат телевізорів, радіо та іншого обладнання	100.1	100.0	100.0	104.2	100.0	106.7
Фотопослуги	100.0	100.0	100.0	100.0	100.0	100.0
Газети, книги та канцелярські товари	100.0	100.1	100.3	100.3	100.1	100.0
Книги	100.0	100.4	100.0	100.0	100.0	100.0
Газети і періодика	100.0	100.0	100.0	101.0	100.4	100.0
Канцелярські товари	100.0	100.0	100.6	100.0	100.0	100.0
Туристсько-екскурсійні послуги	99.5	95.7	99.6	100.5	98.1	101.3
<b>Освіта</b>	<b>100.0</b>	<b>100.0</b>	<b>100.2</b>	<b>100.2</b>	<b>100.1</b>	<b>100.2</b>
Дошкільна та початкова освіта	100.0	100.0	102.7	102.1	100.0	101.7
Середня освіта	100.0	100.0	100.0	100.0	100.0	100.0
Вища освіта	100.0	100.0	100.0	100.0	100.0	100.0
Курси	100.1	100.0	100.0	101.0	102.6	100.7
<b>Ресторани та готелі</b>	<b>101.0</b>	<b>100.8</b>	<b>100.7</b>	<b>100.0</b>	<b>101.2</b>	<b>100.0</b>
Харчування поза домом	100.9	100.9	100.7	100.0	101.2	100.0
Ресторани, кафе, барии	100.5	100.7	101.2	100.0	101.0	100.0
Ресторани	100.0	100.3	102.8	100.0	102.0	100.0
Кафе, барии	100.7	100.8	100.7	100.0	100.7	100.0
Їдальні	101.6	101.2	100.0	100.0	101.5	100.0
Послуги, пов'язані з короткотерміновим проживанням	101.7	100.2	100.7	100.0	100.5	100.2
<b>Різні товари та послуги</b>	<b>100.8</b>	<b>100.8</b>	<b>100.7</b>	<b>98.2</b>	<b>101.3</b>	<b>100.4</b>
Особисті послуги	101.1	101.1	101.0	100.2	101.7	100.5
Перукарні та заклади по особистому догляду	100.1	102.2	100.4	100.0	105.3	101.3
Товари для особистого споживання	101.4	100.7	101.2	100.3	100.4	100.2
Особисті речі	100.0	100.5	100.1	101.1	100.9	99.9
Прикраси та аксесуари	100.0	100.5	100.1	101.9	101.6	99.7
Інші особисті товари	100.0	100.4	100.2	100.1	100.0	100.1
Фінансові послуги	100.0	100.0	100.0	100.0	100.0	100.0
Інші послуги	100.7	100.0	100.0	87.3	100.0	100.0

Продовження табл. 1.9.

	Ли- пень	Сер- пень	Вересень	Жов- тень	Листо- пад	Гру- день
	до попереднього місяця; %					
Відпочинок і послуги культури	100.6	100.0	101.2	100.3	101.2	100.3
Послуги спорту і відпочинку	101.2	100.0	103.3	101.0	101.1	100.8
Послуги культури	100.4	100.0	100.1	100.0	101.3	100.0
Кіно, театр, концерти	100.0	100.0	100.0	100.0	100.0	100.0
Прокат телевізорів, радіо та іншого обладнання	100.0	100.0	100.2	100.0	100.0	100.0
Фотопослуги	101.8	100.0	100.0	100.0	106.1	100.0
Газети, книги та канцелярські товари	100.0	102.7	100.4	100.0	100.0	100.8
Книги	100.0	100.0	101.4	100.0	100.0	100.0
Газети і періодика	100.0	100.0	100.0	100.0	100.1	103.9
Канцелярські товари	100.0	105.3	100.0	100.0	100.0	100.0
Туристсько-екскурсійні послуги	102.2	100.0	98.4	102.9	100.0	99.8
<b>Освіта</b>	<b>102.6</b>	<b>100.0</b>	<b>111.2</b>	<b>100.0</b>	<b>100.0</b>	<b>100.0</b>
Дошкільна та початкова освіта	125.2	100.0	101.3	100.0	100.0	100.0
Середня освіта	100.0	100.0	104.7	100.0	100.0	100.0
Вища освіта	100.0	100.0	114.5	100.0	100.0	100.0
Курси	100.8	100.6	100.1	100.1	100.0	100.1
<b>Ресторани та готелі</b>	<b>100.0</b>	<b>100.0</b>	<b>102.2</b>	<b>101.0</b>	<b>100.4</b>	<b>100.0</b>
Харчування поза домом	100.0	100.0	102.5	101.1	100.4	100.0
Ресторани, кафе, барии	100.0	100.1	102.4	101.7	100.6	100.0
Ресторани	100.0	100.0	100.0	102.6	100.5	100.0
Кафе, барии	100.0	100.1	103.4	101.3	100.7	100.0
Їдальні	100.0	100.0	102.5	100.2	100.0	100.0
Послуги, пов'язані з короткотерміновим проживанням	100.3	100.0	100.0	100.3	100.5	100.0
<b>Різні товари та послуги</b>	<b>100.0</b>	<b>100.0</b>	<b>100.3</b>	<b>101.2</b>	<b>100.8</b>	<b>103.2</b>
Особисті послуги	100.0	100.0	100.3	100.5	100.7	100.0
Перукарні та заклади по особистому догляду	100.0	100.0	100.1	100.0	100.9	100.0
Товари для особистого споживання	99.9	100.0	100.3	100.7	100.6	100.0
Особисті речі	100.1	100.1	100.9	100.7	102.2	100.0
Прикраси та аксесуари	100.1	100.2	101.4	101.2	103.8	100.0
Інші особисті товари	100.0	100.0	100.3	100.1	100.2	100.0
Фінансові послуги	100.0	100.0	100.0	100.0	100.0	100.0
Інші послуги	100.0	100.0	100.2	107.5	100.0	132.6

## 1.10. Індекси споживчих цін на основні групи товарів і послуг у 2011 році

	Сі- чень	Лю- тий	Бере- зень	Кві- тень	Тра- вень	Чер- вень
	до попереднього місяця; %					
<b>Індекс споживчих цін</b>	<b>101.0</b>	<b>100.7</b>	<b>101.5</b>	<b>101.7</b>	<b>100.4</b>	<b>100.7</b>
<b>Продукти харчування та безалкогольні напої</b>	<b>101.4</b>	<b>100.5</b>	<b>102.1</b>	<b>102.2</b>	<b>100.2</b>	<b>100.6</b>
Продукти харчування	101.5	100.5	102.2	102.3	100.1	100.5
Хліб та хлібопродукти	100.3	100.9	102.3	102.6	101.4	101.2
Рис	100.1	101.3	100.7	101.7	102.0	98.9
Хліб	100.0	101.2	102.8	101.1	101.1	101.8
Макаронні вироби	100.3	100.6	101.9	103.3	101.9	101.7
Кондитерські вироби з борошна	100.8	100.8	100.1	101.2	100.1	103.4
Інші продукти	100.7	100.4	102.5	105.7	101.7	100.4
М'ясо та м'ясопродукти	99.9	98.1	100.7	100.5	101.9	101.3
Свіже, заморожене, охолоджене м'ясо великих рогатих тварин	100.4	102.1	101.4	100.4	101.1	101.6
Свіже, заморожене, охолоджене м'ясо свиней	99.8	96.9	100.2	102.1	102.7	100.7
Свіже, заморожене, охолоджене м'ясо птиці	100.3	91.3	102.6	99.4	104.6	103.7
Висушене, посолене, копчене м'ясо та їстівні субпродукти	99.8	99.9	100.2	100.4	101.2	100.6
Інші консервовані та оброблені види м'яса та продукти з нього	99.5	100.6	100.5	100.3	99.8	101.3
Риба та рибопродукти	100.6	100.6	101.2	102.0	101.1	102.3
Свіжа, охолоджена і заморожена риба	100.7	100.4	100.5	102.1	101.0	103.8
Свіжі, охолоджені і заморожені морепродукти	100.1	100.2	100.4	100.1	104.0	100.0
Сушена, копчена, солена риба та морепродукти	100.8	100.8	102.8	102.1	101.1	98.7
Інша консервована та оброблена риба і морепродукти	100.1	101.7	101.5	101.0	101.9	101.2
Молоко, сир та яйця	99.9	98.4	98.4	99.1	94.4	98.6
Молоко	100.3	100.9	98.2	97.9	90.5	98.1
Консервоване молоко	100.3	100.5	102.0	100.6	100.0	99.7
Йогурт	100.2	100.9	100.6	100.5	100.3	99.9
Сир і м'який сир (творог)	99.5	99.8	100.0	99.4	98.2	98.6
Інші молочні продукти	100.5	100.3	99.5	99.6	97.1	99.7
Яйця	99.1	84.5	90.7	99.7	82.1	96.5
Олія та жири	101.1	100.7	98.8	98.6	98.2	100.3
Масло	100.4	100.8	98.1	98.6	97.8	98.9
Маргарин та інші рослинні жири	101.3	102.2	101.4	101.9	100.8	100.4

	Ли- пень	Сер- пень	Вер- сень	Жов- тень	Листо- пад	Гру- День
	до попереднього місяця; %					
<b>Індекс споживчих цін</b>	<b>98.5</b>	<b>99.7</b>	<b>100.2</b>	<b>100.1</b>	<b>100.2</b>	<b>100.1</b>
<b>Продукти харчування та безалкогольні напої</b>	<b>96.5</b>	<b>98.9</b>	<b>99.7</b>	<b>99.9</b>	<b>100.1</b>	<b>100.0</b>
Продукти харчування	96.2	98.7	99.6	99.8	100.0	99.9
Хліб та хлібопродукти	101.2	101.5	97.9	98.0	99.4	99.0
Рис	97.2	102.5	100.7	99.4	97.7	97.0
Хліб	102.2	102.0	100.2	100.5	100.1	101.7
Макаронні вироби	100.0	100.5	100.1	97.0	100.0	96.2
Кондитерські вироби з борошна	100.2	100.0	100.5	101.2	101.2	100.4
Інші продукти	101.6	100.9	90.1	91.5	97.5	93.9
М'ясо та м'ясопродукти	103.0	102.8	102.3	100.6	99.9	100.0
Свіже, заморожене, охолоджене м'ясо великих рогатих тварин	101.6	103.0	101.6	103.4	100.3	100.3
Свіже, заморожене, охолоджене м'ясо свиней	106.7	104.8	101.2	97.4	98.5	99.7
Свіже, заморожене, охолоджене м'ясо птиці	102.7	103.6	104.7	101.5	99.4	99.6
Висушене, посолене, копчене м'ясо та їстівні субпродукти	102.0	101.3	102.2	100.8	100.6	100.2
Інші консервовані та оброблені види м'яса та продукти з нього	102.2	104.2	102.0	102.9	99.9	100.0
Риба та рибопродукти	102.0	101.0	100.2	101.1	99.8	101.6
Свіжа, охолоджена і заморожена риба	102.3	101.3	99.6	100.9	99.1	101.1
Свіжі, охолоджені і заморожені морепродукти	100.0	104.3	102.7	96.9	101.6	100.3
Сушена, копчена, солена риба та морепродукти	101.5	100.3	101.7	102.1	101.5	102.8
Інша консервована та оброблена риба і морепродукти	100.4	100.6	100.9	100.4	100.4	102.7
Молоко, сир та яйця	99.9	102.3	103.5	103.9	103.9	103.6
Молоко	97.4	101.0	103.8	104.4	104.7	105.5
Консервоване молоко	100.0	101.0	101.8	103.1	100.2	101.2
Йогурт	100.2	101.5	101.4	102.9	103.0	101.8
Сир і м'який сир (творог)	100.1	101.4	103.5	102.0	103.6	101.6
Інші молочні продукти	99.9	102.1	101.6	103.5	102.2	102.8
Яйця	105.9	109.1	108.3	108.4	106.7	106.4
Олія та жири	99.4	103.8	102.2	101.6	100.1	100.2
Масло	94.9	104.1	102.3	104.4	100.5	100.8
Маргарин та інші рослинні жири	101.2	100.6	100.3	100.2	100.3	101.1

	Сі- чень	Лю- тий	Бере- зень	Кві- тень	Тра- вень	Чер- вень
	до попереднього місяця; %					
Олія	101.9	100.7	98.9	97.8	98.3	101.6
Інші їстівні тваринні жири	100.0	98.3	98.4	99.1	96.8	99.6
Фрукти	105.7	101.8	105.0	105.8	104.7	97.6
Цитрусові	104.5	92.7	100.2	104.2	106.6	106.1
Банани	107.2	102.5	99.9	102.4	100.1	93.1
Яблука	103.6	114.7	118.4	112.1	109.9	100.0
Кісточкові	105.7	101.8	105.0	105.8	104.7	75.0
Ягоди	110.3	104.4	103.6	103.3	100.3	95.2
Інші свіжі та охолоджені фрукти	105.7	101.8	105.0	105.8	104.7	97.6
Сухофрукти	100.9	100.5	102.6	106.7	100.5	101.5
Овочі, включаючи картоплю	110.4	105.1	113.9	111.0	95.8	100.5
Капуста	140.3	103.5	140.0	122.5	72.5	59.9
Овочі, вирощені з їх насіння	108.1	103.9	111.3	109.2	95.9	97.2
Коренеплоди та гриби	107.3	106.0	114.8	112.9	104.3	102.2
Інші консервовані чи оброблені овочі	100.3	100.9	100.7	100.2	100.8	101.4
Картопля	105.3	109.5	105.2	106.0	110.7	126.2
Цукор, джем, мед, шоколад та кондитерські вироби	100.6	101.7	101.1	101.4	102.5	100.5
Цукор	100.9	102.8	101.1	102.5	103.1	100.3
Джем, повидло, мед	100.3	100.4	100.2	100.1	100.8	100.2
Шоколад	100.1	101.0	100.8	100.8	102.3	101.4
Кондитерські вироби цукристі	100.5	101.1	101.2	100.7	101.3	100.5
Морозиво	100.0	100.0	102.8	100.3	105.8	101.4
Інші продукти харчування	100.4	100.6	100.5	100.7	101.5	101.2
Соуси, приправи	100.1	100.9	100.9	100.7	101.3	100.9
Сіль, спеції	101.6	100.0	99.9	100.8	101.3	102.9
Бакалійні товари, десерти приготовлені, супи	100.0	100.6	100.2	100.2	103.9	100.2
Безалкогольні напої	100.3	100.7	101.2	101.6	101.7	102.1
Кава, чай та какао	100.3	100.8	101.1	101.9	102.1	101.8
Кава	100.4	100.6	101.2	102.3	102.3	102.6
Чай	100.0	101.2	101.0	101.0	101.7	100.0
Какао та шоколадна пудра	100.1	100.4	100.1	103.3	106.6	105.8
Мінеральна вода, безалкогольні напої і соки	100.4	100.7	101.3	101.0	100.6	103.0
Мінеральна вода	100.7	100.4	101.4	101.4	100.7	103.5
Безалкогольні напої	100.0	100.0	101.1	101.4	100.0	102.3
Фруктові соки	100.1	101.5	101.3	100.1	101.0	102.7
<b>Алкогільні напої, тютюнові вироби</b>	<b>100.9</b>	<b>101.4</b>	<b>100.5</b>	<b>103.0</b>	<b>101.6</b>	<b>100.9</b>
Алкогільні напої	101.4	102.4	100.8	103.4	101.5	101.3
Спирт	101.9	103.2	100.7	104.3	101.2	101.1



Продовження табл. 1.10.

	Ли- пень	Сер- пень	Вересень	Жов- тень	Листо- пад	Гру- день
	до попереднього місяця; %					
Олія	102.5	104.1	102.2	99.8	99.2	99.5
Інші їстівні тваринні жири	100.5	103.5	103.9	101.3	103.3	100.6
Фрукти	95.5	89.0	100.3	97.4	96.8	99.6
Цитрусові	100.8	103.7	99.7	94.7	87.4	96.1
Банани	81.2	88.5	107.0	99.6	107.4	97.2
Яблука	102.6	78.4	92.5	98.9	102.2	102.8
Кісточкові	89.1	85.6	112.7	97.4	96.8	99.6
Ягоди	87.6	82.7	92.6	98.8	100.8	104.9
Інші свіжі та охолоджені фрукти	100.3	77.7	114.1	97.4	96.8	99.6
Сухофрукти	100.6	100.3	101.4	101.3	100.1	102.7
Овочі, включаючи картоплю	62.5	71.9	85.5	96.4	98.6	101.8
Капуста	28.4	69.5	99.1	89.5	83.8	101.1
Овочі, вирощені з їх насіння	77.0	68.1	102.5	102.5	103.0	104.4
Коренеплоди та гриби	65.8	76.2	82.2	91.1	94.7	98.6
Інші консервовані чи оброблені овочі	100.4	100.7	100.1	101.9	102.1	100.6
Картопля	53.0	63.3	60.0	89.4	95.0	101.8
Цукор, джем, мед, шоколад та кондитерські вироби	101.4	100.7	97.4	96.6	99.2	94.6
Цукор	102.5	100.5	94.1	91.0	96.9	85.8
Джем, повидло, мед	100.1	100.1	100.1	100.0	100.7	101.0
Шоколад	101.1	102.0	100.2	101.3	101.2	101.4
Кондитерські вироби цукристі	100.7	101.3	100.1	101.3	101.0	100.3
Морозиво	100.2	100.2	100.2	100.2	100.0	100.0
Інші продукти харчування	100.8	101.1	100.4	101.6	100.9	100.9
Соуси, приправи	101.3	100.9	100.8	102.3	101.3	101.4
Сіль, спеції	99.2	100.6	99.0	99.8	99.9	99.4
Бакалійні товари, десерти приготовлені, супи	100.0	103.6	100.0	100.0	100.1	100.1
Безалкогольні напої	101.5	101.0	100.5	101.3	102.6	100.8
Кава, чай та какао	101.5	100.8	100.7	101.6	103.2	100.8
Кава	102.2	101.0	101.0	103.7	104.4	101.0
Чай	100.3	100.4	100.1	97.1	100.6	100.4
Какао та шоколадна пудра	100.5	100.4	101.3	100.5	102.0	100.2
Мінеральна вода, безалкогольні напої і соки	101.5	101.5	100.2	100.7	100.8	100.9
Мінеральна вода	102.0	101.3	100.0	100.3	101.0	100.3
Безалкогольні напої	101.5	102.7	100.7	100.7	100.5	100.0
Фруктові соки	100.5	101.0	100.1	101.2	100.9	102.6
<b>Алкогольні напої, тютюнові вироби</b>	<b>100.6</b>	<b>101.4</b>	<b>100.9</b>	<b>100.7</b>	<b>100.5</b>	<b>100.6</b>
Алкогольні напої	101.0	102.3	101.5	101.0	100.9	100.6
Спирт	101.2	102.8	101.9	100.8	100.7	100.7

	Сі- чень	Лю- тий	Бере- зень	Кві- тень	Тра- вень	Чер- вень
	до попереднього місяця; %					
Вино	100.4	100.8	101.0	101.2	102.7	101.6
Вино виноградне та інших фруктів	100.5	100.2	101.4	101.5	104.0	102.2
Шампанське	100.1	102.0	100.2	100.8	100.2	100.1
Пиво	100.1	100.4	101.2	100.9	102.2	102.2
Тютюнові вироби	100.1	100.0	100.0	102.5	101.6	100.4
<b>Одяг і взуття</b>	<b>99.8</b>	<b>99.6</b>	<b>99.9</b>	<b>100.2</b>	<b>100.1</b>	<b>100.0</b>
Одяг і тканини	100.0	99.9	99.9	100.2	100.2	100.1
Тканини	100.0	100.0	100.0	100.4	100.0	100.0
Одяг	100.0	99.9	99.9	100.2	100.2	100.1
Одяг для чоловіків	100.0	99.9	100.0	100.1	100.3	100.1
Одяг для жінок	100.0	99.9	99.8	100.2	100.1	100.0
Одяг для дітей	100.0	99.9	100.0	100.4	100.1	100.0
Інші види одягу та аксесуари	100.0	100.0	100.0	100.0	100.0	100.0
Ремонт одягу	100.1	100.0	100.0	104.1	100.0	101.7
Взуття	99.5	99.1	99.8	100.2	100.1	99.8
Черевики та інше взуття	99.4	98.9	99.7	100.2	100.1	99.8
Взуття для чоловіків	99.3	99.5	99.8	100.1	100.0	100.0
Взуття для жінок	99.4	98.6	99.6	100.2	100.2	99.8
Взуття для дітей	100.0	98.9	99.8	100.6	100.1	99.3
Ремонт взуття	100.3	103.0	101.9	100.7	100.0	100.0
<b>Житло, вода, електроенергія, газ та інші види палива</b>	<b>101.3</b>	<b>101.8</b>	<b>100.3</b>	<b>102.6</b>	<b>100.2</b>	<b>102.2</b>
Фактична плата за житло (гуртожитки)	100.0	100.0	104.0	100.0	100.0	100.0
Плата за власне житло (квартирна плата)	100.0	100.0	101.0	100.0	100.0	118.8
Утримання та ремонт житла	100.0	100.0	100.7	100.6	100.0	100.0
Товари по утриманню та ремонту житла	100.0	100.0	100.2	100.0	100.1	100.0
Послуги по утриманню та ремонту житла	100.0	99.9	101.4	101.5	100.0	100.0
Інші види послуг, що відносяться до житла	100.6	107.3	101.0	101.1	102.3	100.0
Каналізація	101.5	107.4	100.9	101.1	103.1	100.0
Вода	100.0	107.3	101.1	101.1	101.8	100.0
Електроенергія, газ і інші види палива	101.8	101.9	100.1	103.4	100.1	101.1
Електроенергія	100.0	106.8	100.0	115.1	100.0	100.0
Газ	100.1	100.0	100.1	100.1	100.0	100.0
Природний газ	100.0	100.0	100.0	100.0	100.0	100.0
Газ скраплений	101.4	100.4	101.7	102.0	100.0	100.0
Тверде паливо	110.3	105.6	100.0	104.2	101.1	109.9
Гаряча вода, опалення	104.5	100.4	100.0	100.0	100.0	100.0

Продовження табл. 1.10.

	Ли- пень	Сер- пень	Вер- сень	Жов- тень	Листо- пад	Гру- день
	до попереднього місяця; %					
Вино	100.3	102.0	100.6	102.6	101.5	100.7
Вино виноградне та інших фруктів	100.4	102.7	100.7	102.2	101.4	100.7
Шампанське	100.3	100.3	100.4	103.5	101.8	100.8
Пиво	100.3	100.2	100.5	100.9	101.7	100.1
Тютюнові вироби	100.0	100.1	100.0	100.1	100.0	100.5
<b>Одяг і взуття</b>	<b>99.9</b>	<b>99.9</b>	<b>100.3</b>	<b>100.8</b>	<b>100.2</b>	<b>99.8</b>
Одяг і тканини	100.0	100.0	100.2	100.4	100.3	100.0
Тканини	100.0	100.0	100.0	101.5	100.2	100.0
Одяг	100.0	100.0	100.2	100.4	100.3	100.0
Одяг для чоловіків	100.0	100.0	100.2	100.5	100.3	100.1
Одяг для жінок	100.0	100.0	100.2	100.4	100.3	100.0
Одяг для дітей	100.0	100.1	100.3	100.3	100.4	100.0
Інші види одягу та аксесуари	100.0	100.0	100.0	101.4	100.1	100.0
Ремонт одягу	100.9	100.0	100.0	100.0	100.0	100.0
Взуття	99.8	99.8	100.3	101.4	100.1	99.4
Черевики та інше взуття	99.8	99.8	100.4	101.4	100.1	99.4
Взуття для чоловіків	100.0	100.0	100.2	101.0	100.0	99.0
Взуття для жінок	99.6	99.5	100.5	101.7	100.2	99.5
Взуття для дітей	99.8	100.3	100.4	101.6	100.0	100.0
Ремонт взуття	100.0	100.0	100.0	100.2	100.1	100.0
<b>Житло, вода, електроенергія, газ та інші види палива</b>	<b>100.0</b>	<b>100.8</b>	<b>100.2</b>	<b>99.8</b>	<b>99.9</b>	<b>100.0</b>
Фактична плата за житло (гуртожитки)	100.0	100.0	105.7	100.0	100.0	100.0
Плата за власне житло (квартирна плата)	100.0	100.0	102.5	100.8	100.0	100.0
Утримання та ремонт житла	100.0	100.6	100.2	100.3	100.3	99.4
Товари по утриманню та ремонту житла	100.1	100.4	100.4	100.6	100.6	100.0
Послуги по утриманню та ремонту житла	100.0	100.8	100.0	100.0	100.0	98.7
Інші види послуг, що відносяться до житла	100.0	100.0	100.0	100.0	100.0	100.0
Каналізація	100.0	100.0	100.0	100.0	100.0	100.0
Вода	100.0	100.0	100.0	100.0	100.0	100.0
Електроенергія, газ і інші види палива	100.0	101.1	99.9	99.6	99.7	100.1
Електроенергія	100.0	100.0	100.0	100.0	100.0	100.0
Газ	100.0	100.0	99.7	99.1	99.4	100.2
Природний газ	100.0	100.0	100.0	100.0	100.0	100.0
Газ скраплений	100.0	100.0	95.4	84.6	87.9	105.1
Тверде паливо	100.0	109.1	100.0	100.0	100.0	100.0
Гаряча вода, опалення	100.0	100.0	100.0	100.0	100.0	100.0

	Сі- чень	Лю- тий	Бере- зень	Кві- тень	Тра- вень	Чер- вень
	до попереднього місяця; %					
<b>Предмети домашнього вжитку, побутова техніка</b>	<b>100.1</b>	<b>100.1</b>	<b>100.6</b>	<b>100.1</b>	<b>100.2</b>	<b>100.0</b>
Меблі, килими та інші види підлогових покриттів	100.0	100.0	100.7	100.0	100.2	100.1
Меблі	100.0	100.0	100.6	100.0	100.2	100.0
Килими та інше підлогове покриття	100.0	100.0	100.9	100.0	100.0	100.5
Домашній текстиль	100.0	100.0	101.2	100.0	100.0	100.1
Побутова техніка	100.3	99.8	100.1	99.9	100.1	100.2
Велика побутова техніка	100.2	99.8	100.0	99.8	100.0	100.2
Холодильники	100.5	99.8	100.0	99.7	99.9	100.3
Пральні машини	100.0	99.8	100.0	100.5	100.5	99.6
Плити для приготування їжі	100.0	100.0	100.8	99.3	99.6	100.8
Обігрівачі і кондиціонери	99.5	97.6	98.8	100.0	100.0	99.4
Пилососи	100.2	100.5	99.6	99.1	99.3	99.9
Невелике домашнє електрообладнання	99.9	99.5	100.3	99.7	100.0	100.5
Ремонт побутової техніки	101.7	100.0	100.0	100.4	101.0	100.0
Скляний, столовий посуд та інші кухонні речі	100.5	100.3	100.0	100.9	100.0	100.0
Скляний і кришталевий столовий посуд	100.3	100.0	100.0	100.0	100.0	100.0
Домашній кухонний посуд	100.7	100.5	100.0	101.6	100.0	100.0
Інструменти та обладнання для дому і саду	100.3	100.3	100.8	100.3	100.5	100.0
Товари та послуги для щоденної підтримки будинку	100.0	100.5	100.9	100.7	100.4	99.7
<b>Охорона здоров'я</b>	<b>99.9</b>	<b>100.1</b>	<b>100.9</b>	<b>100.5</b>	<b>100.7</b>	<b>100.6</b>
Медичні товари та обладнання	99.8	100.4	101.2	100.6	101.1	100.7
Фармацевтичні товари	99.8	100.4	101.3	100.6	101.2	100.7
Інші медичні товари	100.0	100.0	101.9	100.0	100.0	101.9
Медичні прилади та обладнання	100.0	100.0	100.0	100.0	100.0	100.0
Амбулаторні послуги	100.0	100.1	100.4	100.3	100.0	100.5
Медичні послуги	100.0	100.0	100.3	100.0	100.0	100.5
Стоматологічні послуги	100.0	100.2	100.3	100.1	100.0	100.0
Парамедичні послуги	100.0	100.0	100.5	100.7	100.0	101.0
Послуги лікарень	99.8	96.2	99.8	101.2	99.7	100.2

Продовження табл. 1.10.

	Ли- пень	Сер- пень	Вересень	Жов- тень	Листо- пад	Гру- день
	до попереднього місяця; %					
<b>Предмети домашнього вжитку, побутова техніка</b>	<b>99.8</b>	<b>100.3</b>	<b>100.4</b>	<b>101.0</b>	<b>100.6</b>	<b>100.2</b>
Меблі, килими та інші види підлогових покриттів	100.0	100.3	100.0	101.1	100.2	100.0
Меблі	100.0	100.3	100.0	101.2	100.2	100.0
Килими та інше підлогове покриття	100.2	100.2	100.0	100.0	100.2	100.0
Домашній текстиль	100.3	100.0	100.1	100.0	100.0	100.1
Побутова техніка	100.1	100.3	100.9	100.6	100.6	100.3
Велика побутова техніка	100.1	100.4	101.2	100.6	100.7	100.5
Холодильники	100.1	100.8	101.3	100.3	100.8	100.5
Пральні машини	100.2	100.3	101.6	100.7	100.7	100.3
Плити для приготування їжі	100.1	99.6	100.5	100.7	100.5	100.8
Обігрівачі і кондиціонери	100.0	100.3	102.4	103.2	101.9	100.7
Пилососи	99.8	100.4	101.2	100.4	100.9	100.1
Невелике домашнє електрообладнання	100.2	100.0	100.2	100.9	100.7	99.4
Ремонт побутової техніки	100.0	100.0	100.0	100.0	100.0	100.0
Скляний, столовий посуд та інші кухонні речі	100.0	100.1	100.0	101.5	100.7	100.0
Скляний і кришталевий столовий посуд	100.0	100.3	100.1	100.9	100.0	100.0
Домашній кухонний посуд	100.0	100.0	100.0	102.1	101.3	100.1
Інструменти та обладнання для дому і саду	100.0	100.3	100.8	101.5	100.7	100.0
Товари та послуги для щоденної підтримки будинку	99.0	100.5	100.4	101.9	101.3	100.7
<b>Охорона здоров'я</b>	<b>100.1</b>	<b>100.4</b>	<b>100.3</b>	<b>100.8</b>	<b>100.3</b>	<b>100.2</b>
Медичні товари та обладнання	100.0	100.4	100.2	101.0	100.5	100.1
Фармацевтичні товари	100.0	100.4	100.2	101.1	100.5	100.1
Інші медичні товари	100.0	100.0	100.0	100.0	100.0	100.0
Медичні прилади та обладнання	100.0	100.0	100.0	100.0	100.0	100.0
Амбулаторні послуги	100.3	100.3	100.6	100.4	100.1	100.3
Медичні послуги	100.7	100.0	100.3	100.0	100.0	100.1
Стоматологічні послуги	100.0	100.2	100.1	100.6	100.3	100.7
Парамедичні послуги	100.5	100.5	101.4	100.5	100.0	100.0
Послуги лікарень	100.0	100.8	100.0	100.1	99.6	101.9

	Сі- чень	Лю- тий	Бере- зень	Кві- тень	Тра- вень	Чер- вень
	до попереднього місяця; %					
<b>Транспорт</b>	<b>102.7</b>	<b>102.8</b>	<b>104.0</b>	<b>102.5</b>	<b>101.4</b>	<b>102.1</b>
Купівля транспортних засобів	100.0	100.1	100.2	100.2	100.5	101.1
Автомобілі	100.0	100.1	100.2	100.0	100.2	100.7
Велосипеди	100.0	100.0	100.3	103.1	104.1	103.5
Операції з персональним транспортним обладнанням	103.6	103.5	108.0	103.9	102.0	100.8
Запчастини та аксесуари	100.0	100.0	100.0	100.0	100.0	100.0
Паливо і мастила	104.6	104.4	109.8	104.8	102.4	101.0
Підтримка і ремонт	100.0	100.0	100.8	100.0	100.0	100.0
Інші послуги, пов'язані з обслуговуванням особистого транспорту	100.0	100.0	100.1	100.0	100.5	100.0
Транспортні послуги	102.2	102.6	101.0	101.4	100.9	103.4
Пасажирський залізничний транспорт	100.0	100.6	102.0	100.4	100.0	100.0
Пасажирський автодорожній транспорт	102.4	102.8	100.9	101.5	101.0	103.7
Пасажирський повітряний транспорт	99.8	101.5	101.0	101.2	100.0	100.0
<b>Зв'язок</b>	<b>100.0</b>	<b>99.8</b>	<b>100.0</b>	<b>100.0</b>	<b>103.0</b>	<b>100.0</b>
Поштові послуги	100.0	100.0	100.0	100.0	100.0	100.0
Телефонне та телефаксове обладнання	99.9	98.1	99.6	99.8	100.0	100.0
Телефонні та телефаксові послуги	100.0	100.0	100.0	100.0	103.3	100.0
<b>Відпочинок і культура</b>	<b>100.4</b>	<b>100.4</b>	<b>100.5</b>	<b>100.3</b>	<b>100.0</b>	<b>99.9</b>
Аудіотехніка, фото- та комп'ютерне обладнання	100.4	100.1	100.6	99.9	99.4	100.0
Обладнання для приймання, запису та відтворення звуку і зображення	100.5	100.2	101.0	99.9	98.8	98.9
Обладнання для приймання, запису та відтворення звуку	100.0	100.3	100.0	99.7	99.5	99.7
Телевізори, відеоплеєри та відеомагнітофони	100.5	100.2	101.0	99.9	98.8	98.9
Фото- та кінематографічне обладнання та оптичні інструменти	100.0	100.0	98.8	99.9	100.1	99.8
Комп'ютерне обладнання	100.0	99.9	100.2	100.1	100.6	101.0
Засоби запису та озвучення	100.0	100.0	99.8	100.0	100.0	100.0
Інші товари для відпочинку; квіти та домашні улюбленці	100.3	101.3	100.8	99.9	100.0	98.8
Ігри, іграшки і хобі	100.0	100.0	100.0	100.0	100.0	100.0
Квіти	101.4	106.3	100.1	99.4	100.1	92.0
Домашні улюбленці	100.1	100.0	101.9	100.1	100.0	101.8

Продовження табл. 1.10.

	Ли- пень	Сер- пень	Вересень	Жов- тень	Листо- пад	Гру- день
	до попереднього місяця; %					
<b>Транспорт</b>	<b>104.4</b>	<b>101.6</b>	<b>100.7</b>	<b>100.2</b>	<b>100.0</b>	<b>100.3</b>
Купівля транспортних засобів	100.4	100.3	100.1	100.0	100.1	100.0
Автомобілі	100.0	100.0	100.0	100.0	100.1	100.0
Велосипеди	102.4	101.8	100.8	100.0	100.0	100.0
Операції з персональним транспортним обладнанням	99.7	100.3	100.8	100.3	100.0	99.9
Запчастини та аксесуари	100.0	100.0	100.0	100.0	100.0	100.0
Паливо і мастила	99.6	100.4	100.7	100.4	100.0	99.9
Підтримка і ремонт	100.0	100.0	101.7	100.1	100.0	100.0
Інші послуги, пов'язані з обслуговуванням особистого транспорту	100.0	100.5	100.0	100.0	100.0	100.0
Транспортні послуги	109.3	102.8	100.8	100.2	100.0	100.6
Пасажирський залізничний транспорт	100.0	100.0	100.4	100.0	100.0	100.0
Пасажирський автодорожній транспорт	110.1	103.0	100.8	100.2	100.0	100.6
Пасажирський повітряний транспорт	100.0	100.0	100.0	100.0	107.4	106.4
<b>Зв'язок</b>	<b>100.0</b>	<b>100.0</b>	<b>100.6</b>	<b>100.1</b>	<b>100.0</b>	<b>100.0</b>
Поштові послуги	100.0	100.0	100.0	108.0	111.1	100.0
Телефонне та телефаксове обладнання	100.4	100.2	99.9	101.3	100.1	99.8
Телефонні та телефаксові послуги	100.0	100.0	100.7	100.0	100.0	100.0
<b>Відпочинок і культура</b>	<b>100.3</b>	<b>100.3</b>	<b>100.3</b>	<b>100.1</b>	<b>100.3</b>	<b>100.1</b>
Аудіотехніка, фото- та комп'ютерне обладнання	100.5	100.2	100.2	100.3	100.5	100.1
Обладнання для приймання, запису та відтворення звуку і зображення	99.9	100.6	100.5	100.6	100.8	100.3
Обладнання для приймання, запису та відтворення звуку	100.0	100.9	100.2	100.6	100.7	100.0
Телевізори, відеоплеєри та відеомагнітофони	99.9	100.5	100.6	100.6	100.8	100.3
Фото- та кінематографічне обладнання та оптичні інструменти	100.3	100.0	100.0	100.5	99.9	100.0
Комп'ютерне обладнання	101.2	100.0	100.0	100.0	100.4	100.0
Засоби запису та озвучення	100.0	100.0	100.0	100.0	100.0	100.0
Інші товари для відпочинку; квіти та домашні улюбленці	99.9	100.1	100.4	100.1	100.2	100.1
Ігри, іграшки і хобі	100.0	100.0	100.0	100.0	100.0	100.0
Квіти	99.3	100.0	100.0	100.5	100.9	100.2
Домашні улюбленці	100.0	100.3	100.8	100.0	100.1	100.1

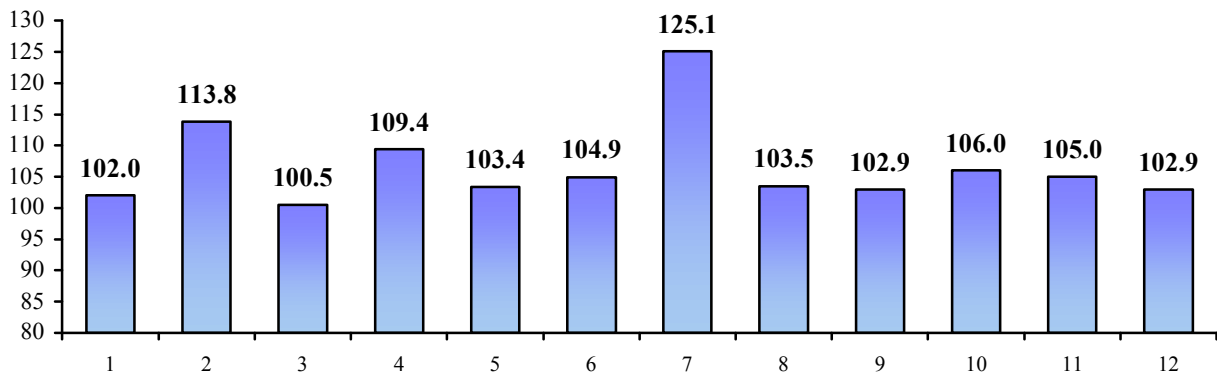
	Сі- чень	Лю- тий	Бере- зень	Кві- тень	Тра- вень	Чер- вень
	до попереднього місяця; %					
Відпочинок і послуги культури	100.4	100.0	100.3	101.2	100.5	100.0
Послуги спорту і відпочинку	100.7	100.0	100.8	100.0	100.0	100.0
Послуги культури	100.2	100.0	100.0	101.8	100.7	100.0
Кіно, театр, концерти	100.0	100.0	100.0	100.0	100.0	100.0
Прокат телевізорів, радіо та іншого обладнання	100.3	100.0	100.0	102.5	101.1	100.0
Фотопослуги	100.0	100.0	100.0	100.8	100.0	100.0
Газети, книги та канцелярські товари	100.7	100.0	100.8	100.0	100.3	100.2
Книги	100.0	100.0	100.0	100.0	100.0	100.0
Газети і періодика	103.3	100.0	100.0	100.0	101.2	100.3
Канцелярські товари	100.0	100.0	101.5	100.0	100.0	100.2
Туристсько-екскурсійні послуги	99.9	100.7	98.5	100.9	100.6	102.4
<b>Освіта</b>	<b>100.1</b>	<b>100.2</b>	<b>100.2</b>	<b>100.0</b>	<b>100.0</b>	<b>100.1</b>
Дошкільна та початкова освіта	100.1	100.0	100.7	100.0	100.0	100.8
Середня освіта	100.0	100.0	100.0	100.0	100.0	100.0
Вища освіта	100.0	100.0	100.0	100.0	100.0	100.0
Курси	101.3	103.7	102.7	100.1	100.6	100.0
<b>Ресторани та готелі</b>	<b>100.2</b>	<b>100.4</b>	<b>101.0</b>	<b>101.1</b>	<b>100.0</b>	<b>100.2</b>
Харчування поза домом	100.0	100.6	101.1	101.2	100.0	100.2
Ресторани, кафе, барии	100.0	100.9	101.0	101.3	100.0	100.3
Ресторани	100.0	100.1	101.1	100.2	100.0	100.3
Кафе, барии	100.0	101.3	101.0	101.7	100.0	100.3
Їдальні	100.0	100.0	101.2	101.1	100.0	100.0
Послуги, пов'язані з короткотерміновим проживанням	101.5	99.3	100.4	100.8	100.0	100.3
<b>Різні товари та послуги</b>	<b>100.1</b>	<b>100.6</b>	<b>100.8</b>	<b>97.6</b>	<b>100.4</b>	<b>100.0</b>
Особисті послуги	100.1	100.8	100.9	100.7	100.6	100.3
Перукарні та заклади по особистому догляду	100.2	101.3	100.2	100.0	100.2	100.0
Товари для особистого споживання	100.1	100.6	101.1	101.0	100.7	100.4
Особисті речі	100.0	100.0	101.2	101.5	100.2	100.2
Прикраси та аксесуари	100.1	100.0	100.9	102.6	100.3	100.4
Інші особисті товари	100.0	100.0	101.5	100.0	100.0	100.0
Фінансові послуги	100.0	100.0	100.0	100.0	100.0	100.0
Інші послуги	100.0	100.0	100.3	75.4	99.4	97.5



Продовження табл. 1.10.

	Ли- пень	Сер- пень	Вересень	Жов- тень	Листо- пад	Гру- день
	до попереднього місяця; %					
Відпочинок і послуги культури	100.4	100.7	100.7	100.6	100.5	100.3
Послуги спорту і відпочинку	100.0	100.0	100.0	100.7	100.2	101.1
Послуги культури	100.6	101.0	101.0	100.6	100.6	100.0
Кіно, театр, концерти	102.4	100.0	102.7	100.0	100.0	100.0
Прокат телевізорів, радіо та іншого обладнання	100.0	100.0	100.0	100.0	100.0	100.0
Фотопослуги	100.8	103.9	102.3	102.2	102.2	100.0
Газети, книги та канцелярські товари	100.0	100.6	100.0	100.2	100.0	100.0
Книги	100.0	100.0	100.0	100.0	100.0	100.0
Газети і періодика	100.0	100.3	100.0	100.8	100.0	100.0
Канцелярські товари	100.0	101.1	100.0	100.0	100.0	100.0
Туристсько-екскурсійні послуги	100.9	100.0	99.7	98.5	100.1	100.0
<b>Освіта</b>	<b>100.0</b>	<b>100.0</b>	<b>105.1</b>	<b>100.1</b>	<b>100.1</b>	<b>100.1</b>
Дошкільна та початкова освіта	100.0	100.0	100.1	100.0	100.0	100.0
Середня освіта	100.0	100.0	103.2	100.0	100.0	100.0
Вища освіта	100.0	100.0	106.3	100.0	100.0	100.0
Курси	100.0	100.0	100.6	101.6	100.8	101.0
<b>Ресторани та готелі</b>	<b>100.3</b>	<b>100.1</b>	<b>100.4</b>	<b>100.3</b>	<b>100.6</b>	<b>100.3</b>
Харчування поза домом	100.4	100.1	100.4	100.4	100.7	100.3
Ресторани, кафе, барии	100.6	100.2	100.3	100.3	100.5	100.0
Ресторани	102.0	100.0	100.1	100.0	100.0	100.0
Кафе, барии	100.1	100.2	100.3	100.5	100.8	100.0
Їдальні	100.0	100.0	100.6	100.4	100.9	100.7
Послуги, пов'язані з короткотерміновим проживанням	100.0	100.4	100.0	100.0	100.3	100.2
<b>Різні товари та послуги</b>	<b>100.7</b>	<b>100.3</b>	<b>100.8</b>	<b>100.7</b>	<b>100.6</b>	<b>100.3</b>
Особисті послуги	100.7	100.2	100.6	100.6	100.8	100.3
Перукарні та заклади по особистому догляду	100.0	100.0	100.7	100.1	101.2	100.0
Товари для особистого споживання	100.9	100.2	100.6	100.8	100.6	100.4
Особисті речі	101.9	101.6	103.3	101.7	100.2	101.0
Прикраси та аксесуари	103.6	102.7	105.8	102.9	100.1	101.7
Інші особисті товари	100.0	100.2	100.1	100.0	100.3	100.0
Фінансові послуги	100.0	100.0	100.0	100.0	100.0	100.0
Інші послуги	100.0	100.0	100.2	100.0	100.0	100.0

**1.11. Індеси споживчих цін у Львівській області  
за групами КІСЦ у 2011 році**  
(грудень до грудня попереднього року), %



- |  |                             |
|--|-----------------------------|
| 1. Продукти харчування та безалкогольні напої                              | 7. Транспорт                |
| 2. Алкогольні напої, тютюнові вироби                                       | 8. Зв'язок                  |
| 3. Одяг і взуття   | 9. Відпочинок і культура    |
| 4. Житло, вода, електроенергія, газ та інші види палива                    | 10. Освіта                  |
| 5. Предмети домашнього вжитку, побутова техніка та поточне утримання житла | 11. Ресторани та готелі     |
| 6. Охорона здоров'я  | 12. Різні товари та послуги |

**1.12. Внесок у приріст інфляції основних груп КІСЦ у 2011 році**

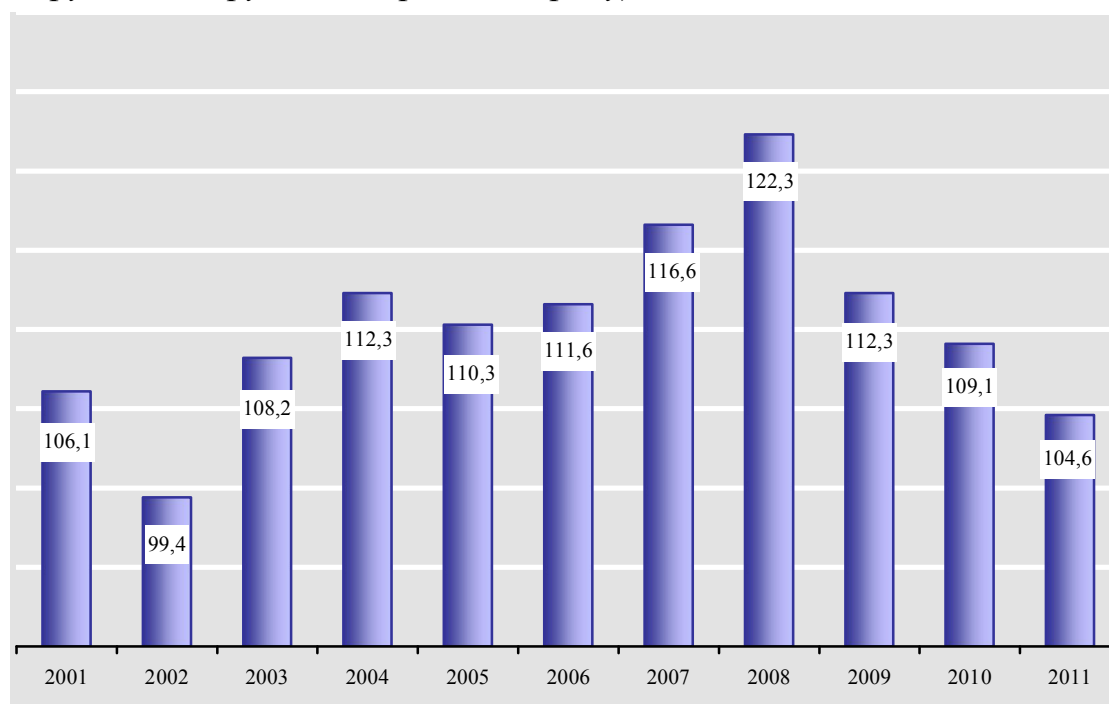
	Індекс інфляції	Внесок у приріст інфляції
	у %	
<b>Індекс споживчих цін</b>	<b>104,9</b>	<b>100,00</b>
Продукти харчування та безалкогольні напої	102,0	21,29
Алкогольні напої, тютюнові вироби	113,8	15,72
Одяг і взуття	100,5	0,99
Житло, вода, електроенергія, газ	109,4	18,57
Предмети домашнього вжитку, побутова техніка	103,4	2,15
Охорона здоров'я	104,9	3,84
Транспорт	125,1	26,19
Зв'язок	103,5	2,27
Відпочинок і культура	102,9	0,97
Освіта	106,0	2,18
Ресторани та готелі	105,0	4,01
Різні товари та послуги	102,9	1,82

## **2. ІНДЕКСИ СПОЖИВЧИХ ЦІН В УКРАЇНІ**

## 2.1. Індекси споживчих цін

	2001	2002	2003	2004	2005	2006	2007	2008	2009	2010	2011
	до попереднього місяця; %										
Січень	101.5	101.0	101.5	101.4	101.7	101.2	100.5	102.9	102.9	101.8	101.0
Лютий	100.6	98.6	101.1	100.4	101.0	101.8	100.6	102.7	101.5	101.9	100.9
Березень	100.6	99.3	101.1	100.4	101.6	99.7	100.2	103.8	101.4	100.9	101.4
Квітень	101.5	101.4	100.7	100.7	100.7	99.6	100.0	103.1	100.9	99.7	101.3
Травень	100.4	99.7	100.0	100.7	100.6	100.5	100.6	101.3	100.5	99.4	100.8
Червень	100.6	98.2	100.1	100.7	100.6	100.1	102.2	100.8	101.1	99.6	100.4
Липень	98.3	98.5	99.9	100.0	100.3	100.9	101.4	99.5	99.9	99.8	98.7
Серпень	99.8	99.8	98.3	99.9	100.0	100.0	100.6	99.9	99.8	101.2	99.8
Вересень	100.4	100.2	100.6	101.3	100.4	102.0	102.2	101.1	100.8	102.9	100.1
Жовтень	100.2	100.7	101.3	102.2	100.9	102.6	102.9	101.7	100.9	100.5	100.0
Листопад	100.5	100.7	101.9	101.6	101.2	101.8	102.2	101.5	101.1	100.3	100.1
Грудень	101.6	101.4	101.5	102.4	100.9	100.9	102.1	102.1	100.9	100.8	100.2
За рік в цілому	106.1	99.4	108.2	112.3	110.3	111.6	116.6	122.3	112.3	109.1	104.6

## 2.2. Індекси споживчих цін в Україні (у % грудень до грудня попереднього року)



### 2.3. Індекси споживчих цін в регіонах України

	2001	2002	2003	2004	2005	2006	2007	2008	2009	2010	2011
	грудень до грудня попереднього року; %										
<b>Україна</b>	<b>106.1</b>	<b>99.4</b>	<b>108.2</b>	<b>112.3</b>	<b>110.3</b>	<b>111.6</b>	<b>116.6</b>	<b>122.3</b>	<b>112.3</b>	<b>109.1</b>	<b>104.6</b>
Автономна Республіка											
Крим	107.2	98.3	108.5	110.7	111.5	111.5	115.6	123.3	114.8	109.6	106.0
Вінницька	107.0	98.9	109.6	111.8	110.7	111.5	117.8	119.1	111.2	107.0	102.8
Волинська	106.2	98.8	105.8	112.9	109.1	109.6	115.1	121.3	110.0	108.1	103.2
Дніпро- петровська	106.9	102.0	109.3	112.7	108.0	119.8	114.4	124.4	113.0	109.3	104.3
Донецька	107.4	99.5	108.8	113.5	111.9	112.1	113.9	124.0	113.1	110.3	105.0
Житомирська	104.3	99.0	108.2	113.3	110.8	110.3	113.9	120.8	111.9	108.9	103.9
Закарпатська	103.6	100.9	106.8	107.8	111.6	108.7	111.3	115.4	111.8	108.5	103.0
Запорізька	105.4	98.7	109.9	112.5	111.9	110.3	115.2	123.6	113.0	109.7	104.6
Івано- Франківська	107.7	95.8	106.0	109.5	110.3	106.0	114.0	121.8	110.3	108.3	102.9
Київська	107.3	98.7	108.2	112.9	112.6	111.7	114.3	125.0	109.5	107.9	103.9
Кіровоградська	108.4	96.1	110.4	115.5	110.0	109.1	113.4	121.4	109.7	108.5	103.7
Луганська	106.1	97.1	106.3	111.7	112.0	116.1	115.4	123.3	112.8	110.5	105.6
<b>Львівська</b>	<b>105.0</b>	<b>101.5</b>	<b>106.0</b>	<b>110.3</b>	<b>108.4</b>	<b>107.0</b>	<b>116.8</b>	<b>125.1</b>	<b>113.4</b>	<b>109.7</b>	<b>104.9</b>
Миколаївська	107.2	102.2	109.5	112.5	111.5	109.1	118.1	121.8	112.8	110.0	104.4
Одеська	107.3	98.7	108.6	111.7	108.8	110.0	119.2	123.7	114.4	110.5	105.4
Полтавська	105.5	98.2	109.2	113.8	113.7	111.2	118.3	123.5	112.8	108.4	103.7
Рівненська	104.8	97.8	110.7	112.3	110.3	109.6	116.0	122.1	112.0	108.3	103.4
Сумська	106.1	98.2	108.1	114.3	112.2	113.3	115.0	121.0	110.8	108.9	103.6
Тернопільська	104.1	98.4	104.2	110.7	108.4	110.0	120.1	118.6	111.2	108.5	103.7
Харківська	103.0	97.2	109.3	112.9	108.9	112.7	119.1	123.8	112.9	109.0	104.1
Херсонська	109.4	99.3	110.5	112.8	109.2	109.2	118.3	121.9	112.6	110.6	104.5
Хмельницька	105.2	97.6	107.5	113.5	108.5	110.8	117.9	122.7	113.0	109.6	104.0
Черкаська	106.2	98.6	107.3	112.7	111.4	110.2	117.9	122.3	111.5	109.0	103.5
Чернівецька	103.9	100.8	107.2	109.9	111.3	109.2	117.3	119.0	110.1	108.2	102.4
Чернігівська	101.9	96.6	108.0	114.7	109.9	111.6	115.0	123.1	112.7	109.5	103.6
м.Київ	107.0	103.6	108.1	111.0	110.5	109.2	121.0	121.6	113.4	109.8	106.1
м.Севастополь	108.9	100.0	104.8	111.4	110.0	111.7	118.2	119.5	113.9	112.8	106.7

## 2.4. Індекси споживчих цін в регіонах України у 2007 році

	січень	лютий	березень	квітень	травень	червень
	до попереднього місяця; %					
<b>Україна</b>	<b>100.5</b>	<b>100.6</b>	<b>100.2</b>	<b>100.0</b>	<b>100.6</b>	<b>102.2</b>
Автономна						
Республіка Крим	100.2	100.1	100.4	100.3	101.9	101.3
Вінницька	100.5	100.3	99.7	100.6	100.4	102.2
Волинська	100.4	100.2	100.1	99.9	100.1	101.4
Дніпропетровська	100.4	99.9	99.9	99.3	101.3	102.8
Донецька	100.2	100.2	100.4	100.1	100.7	102.7
Житомирська	100.4	99.9	100.0	98.7	99.3	101.9
Закарпатська	100.3	100.0	100.2	100.3	100.0	101.5
Запорізька	100.2	100.5	99.8	99.7	100.4	102.0
Івано-Франківська	100.8	99.7	100.3	99.5	100.1	102.1
Київська	100.2	99.9	100.0	100.4	100.3	101.8
Кіровоградська	100.3	99.9	100.4	100.0	100.9	102.6
Луганська	100.5	100.1	100.0	100.3	100.4	103.2
<b>Львівська</b>	<b>100.6</b>	<b>100.3</b>	<b>100.4</b>	<b>100.4</b>	<b>100.5</b>	<b>102.7</b>
Миколаївська	100.6	99.9	100.5	98.3	100.8	103.5
Одеська	100.0	100.6	99.8	99.9	101.0	101.7
Полтавська	100.5	100.3	99.9	100.5	101.6	102.0
Рівненська	100.3	99.8	100.0	100.6	99.9	102.3
Сумська	100.7	100.1	100.5	100.3	100.6	101.4
Тернопільська	100.6	99.7	99.8	99.0	101.0	101.3
Харківська	101.2	100.1	100.3	98.5	98.8	101.7
Херсонська	100.4	99.6	100.3	100.6	101.4	101.6
Хмельницька	100.3	99.9	99.5	99.1	101.5	102.0
Черкаська	100.5	100.6	100.7	100.1	101.1	102.6
Чернівецька	100.6	100.2	100.1	100.6	101.0	102.4
Чернігівська	100.6	99.9	100.2	100.2	99.9	101.6
М.Київ	100.9	105.4	100.3	100.8	100.5	102.3
М. Севастополь	100.0	100.2	100.7	100.7	100.7	104.0

	липень	серпень	вересень	жовтень	листопад	грудень
	до попереднього місяця; %					
<b>Україна</b>	<b>101.4</b>	<b>100.6</b>	<b>102.2</b>	<b>102.9</b>	<b>102.2</b>	<b>102.1</b>
Автономна						
Республіка Крим	102.2	101.3	101.6	102.0	101.7	101.6
Вінницька	101.8	101.1	103.2	102.6	102.0	102.2
Волинська	102.0	100.9	101.9	103.4	102.4	101.5
Дніпропетровська	100.7	100.0	101.9	102.6	102.1	102.7
Донецька	100.3	100.7	102.1	102.2	101.5	102.0
Житомирська	100.9	100.9	102.4	104.0	102.9	101.9
Закарпатська	100.6	100.8	101.9	102.3	101.4	101.5
Запорізька	102.4	100.0	102.3	102.6	102.2	102.2
Івано-Франківська	100.9	100.9	102.3	101.7	102.0	102.9
Київська	101.1	101.2	101.9	102.7	101.9	102.1
Кіровоградська	100.1	100.7	101.7	102.3	102.1	101.7
Луганська	100.7	99.7	102.3	103.6	101.5	102.2
<b>Львівська</b>	<b>100.2</b>	<b>100.1</b>	<b>102.4</b>	<b>104.0</b>	<b>101.9</b>	<b>102.2</b>
Миколаївська	102.0	100.9	101.8	102.3	103.4	102.9
Одеська	104.8	100.9	102.0	102.6	101.9	102.6
Полтавська	101.4	100.6	102.3	103.4	102.7	101.8
Рівненська	101.3	101.5	102.3	102.9	102.2	101.9
Сумська	101.9	100.7	102.2	103.0	101.4	101.3
Тернопільська	101.7	101.2	103.0	105.5	103.7	102.1
Харківська	101.5	101.5	102.8	105.2	103.8	102.4
Херсонська	102.4	100.8	102.2	102.2	103.1	102.4
Хмельницька	101.7	101.5	102.5	104.2	102.0	102.5
Черкаська	101.5	101.3	102.0	102.5	101.8	101.9
Чернівецька	101.2	100.4	102.9	103.0	101.8	101.9
Чернігівська	101.4	101.2	102.4	102.9	102.2	101.6
М.Київ	101.2	99.8	101.7	102.2	102.3	101.9
М. Севастополь	101.4	99.5	102.5	102.5	103.0	101.7

## 2.5. Індекси споживчих цін в регіонах України у 2008 році

	січень	лютий	березень	квітень	травень	червень
	до попереднього місяця; %					
<b>Україна</b>	<b>102.9</b>	<b>102.7</b>	<b>103.8</b>	<b>103.1</b>	<b>101.3</b>	<b>100.8</b>
Автономна						
Республіка Крим	103.4	102.5	104.1	105.1	101.3	99.8
Вінницька	103.1	102.4	104.9	101.7	100.4	100.4
Волинська	102.1	102.8	104.8	102.7	100.9	100.9
Дніпропетровська	103.4	103.0	102.8	103.0	101.9	100.6
Донецька	102.9	103.2	103.4	102.9	102.2	101.5
Житомирська	102.9	102.9	104.8	102.0	100.5	101.1
Закарпатська	102.2	102.5	103.2	103.0	101.0	99.9
Запорізька	103.7	102.6	103.5	103.0	101.9	100.7
Івано-Франківська	103.1	102.5	103.4	103.1	100.4	101.3
Київська	102.5	102.5	103.4	103.6	101.5	101.8
Кіровоградська	102.9	102.9	104.1	103.5	101.5	100.2
Луганська	102.8	102.9	103.6	103.4	101.8	101.7
<b>Львівська</b>	<b>103.6</b>	<b>102.8</b>	<b>103.9</b>	<b>103.8</b>	<b>100.6</b>	<b>101.1</b>
Миколаївська	103.7	102.6	104.1	103.1	100.2	100.0
Одеська	103.2	103.0	104.6	104.4	101.6	99.6
Полтавська	102.4	103.2	104.9	102.3	101.5	101.9
Рівненська	102.2	102.9	104.0	103.2	101.4	100.5
Сумська	102.0	102.7	103.9	103.3	102.5	99.4
Тернопільська	102.9	102.9	103.3	100.8	98.9	100.3
Харківська	103.4	102.5	103.6	101.0	101.3	100.7
Херсонська	103.5	103.4	103.7	104.3	100.8	100.5
Хмельницька	102.3	102.5	104.7	102.2	101.2	101.5
Черкаська	102.9	102.3	104.1	103.7	100.8	100.5
Чернівецька	102.2	103.5	103.2	104.7	99.4	99.9
Чернігівська	102.1	102.6	104.0	102.7	101.2	100.7
М.Київ	102.6	102.0	103.6	103.3	102.3	101.8
М. Севастополь	103.1	102.8	103.2	104.5	101.0	100.3



	липень	серпень	вересень	жовтень	листопад	грудень
	до попереднього місяця; %					
<b>Україна</b>	<b>99.5</b>	<b>99.9</b>	<b>101.1</b>	<b>101.7</b>	<b>101.5</b>	<b>102.1</b>
Автономна						
Республіка Крим	99.3	101.1	101.5	101.4	100.4	101.4
Вінницька	99.2	99.7	101.7	101.4	101.0	101.8
Волинська	100.2	99.8	100.9	101.2	101.2	102.1
Дніпропетровська	99.7	100.1	101.4	101.6	102.3	102.3
Донецька	99.6	100.3	101.0	102.6	100.7	101.5
Житомирська	100.3	98.3	101.0	101.0	102.1	102.3
Закарпатська	98.6	99.2	100.6	101.3	100.7	102.3
Запорізька	99.8	100.1	102.0	100.9	101.1	102.2
Івано-Франківська	98.9	99.6	100.9	101.8	101.1	103.9
Київська	100.2	99.6	101.0	102.1	102.1	102.8
Кіровоградська	99.1	99.9	101.2	101.6	101.0	101.8
Луганська	98.7	99.7	101.2	101.9	101.7	101.8
<b>Львівська</b>	<b>99.4</b>	<b>100.0</b>	<b>101.8</b>	<b>101.3</b>	<b>101.4</b>	<b>103.0</b>
Миколаївська	99.5	100.5	101.0	101.4	102.0	101.9
Одеська	98.9	99.8	101.0	102.6	101.1	101.8
Полтавська	100.1	100.9	100.9	100.8	100.0	102.5
Рівненська	100.1	100.0	101.1	101.2	101.5	102.1
Сумська	99.5	99.8	101.4	101.4	101.0	102.4
Тернопільська	100.1	99.4	101.5	101.3	102.1	103.8
Харківська	99.8	100.7	101.2	102.2	103.1	102.1
Херсонська	99.4	99.9	101.2	101.6	100.5	101.3
Хмельницька	100.5	99.2	101.6	102.1	100.7	102.2
Черкаська	99.2	99.9	101.2	101.6	101.7	102.5
Чернівецька	99.7	99.7	101.1	101.3	100.5	102.5
Чернігівська	100.3	100.3	101.2	102.0	101.3	102.6
м.Київ	99.5	99.2	100.1	101.3	102.7	101.4
м. Севастополь	97.8	101.3	100.3	101.6	100.1	102.1

## 2.6. Індекси споживчих цін в регіонах України у 2009 році

	січень	лютий	березень	квітень	травень	червень
	до попереднього місяця; %					
<b>Україна</b>	<b>102.9</b>	<b>101.5</b>	<b>101.4</b>	<b>100.9</b>	<b>100.5</b>	<b>101.1</b>
Автономна						
Республіка Крим	102.6	102.1	101.8	101.0	101.1	101.6
Вінницька	102.3	101.7	101.4	101.0	99.8	100.4
Волинська	101.8	101.3	101.3	100.9	100.1	100.3
Дніпропетровська	103.2	101.4	101.1	100.5	100.5	101.0
Донецька	103.3	102.1	101.2	101.0	100.7	100.8
Житомирська	101.9	102.3	100.9	100.8	100.3	100.7
Закарпатська	102.7	101.6	101.1	100.5	100.7	100.5
Запорізька	102.9	100.9	101.8	101.3	100.8	100.6
Івано-Франківська	103.1	101.6	101.0	100.1	100.1	100.9
Київська	101.5	101.0	101.5	101.2	100.4	100.3
Кіровоградська	102.1	101.4	101.1	100.8	100.5	100.9
Луганська	103.1	101.4	101.4	101.1	100.8	100.9
<b>Львівська</b>	<b>103.8</b>	<b>101.1</b>	<b>101.5</b>	<b>101.0</b>	<b>100.1</b>	<b>100.7</b>
Миколаївська	102.7	101.9	101.4	101.3	100.4	100.9
Одеська	103.0	101.6	101.7	101.0	101.1	100.9
Полтавська	102.6	101.6	101.3	101.4	100.6	100.5
Рівненська	102.9	101.3	101.3	100.9	100.4	100.6
Сумська	102.4	101.2	101.8	100.5	100.2	100.4
Тернопільська	102.5	101.3	101.1	101.2	100.6	100.3
Харківська	102.7	101.3	102.4	101.2	100.4	100.7
Херсонська	103.2	101.9	101.5	101.0	100.2	100.5
Хмельницька	102.5	101.5	101.3	100.9	100.4	100.7
Черкаська	102.9	101.7	101.4	101.0	100.2	100.7
Чернівецька	102.7	101.9	100.6	100.7	100.5	100.2
Чернігівська	103.4	101.7	101.0	101.2	100.3	100.7
м.Київ	103.6	101.3	101.5	100.8	100.4	104.2
м. Севастополь	103.1	101.6	101.5	100.7	101.4	101.6

	липень	серпень	вересень	жовтень	листопад	грудень
	до попереднього місяця; %					
<b>Україна</b>	<b>99.9</b>	<b>99.8</b>	<b>100.8</b>	<b>100.9</b>	<b>101.1</b>	<b>100.9</b>
Автономна						
Республіка Крим	101.0	100.0	100.7	100.2	101.2	100.6
Вінницька	100.4	99.9	100.8	100.6	101.3	101.1
Волинська	100.4	99.9	100.7	100.7	101.5	100.7
Дніпропетровська	100.2	99.8	100.9	100.8	101.6	101.3
Донецька	100.4	99.5	100.6	100.9	100.8	101.1
Житомирська	100.6	100.0	100.8	100.8	101.3	100.9
Закарпатська	99.9	100.1	101.0	101.1	101.4	100.6
Запорізька	100.3	99.5	100.9	100.8	101.4	101.1
Івано-Франківська	100.1	99.5	100.8	100.7	101.5	100.5
Київська	99.9	100.2	101.0	100.4	101.2	100.5
Кіровоградська	99.6	99.7	100.6	100.5	100.9	101.2
Луганська	100.6	99.6	100.4	100.5	101.1	101.2
<b>Львівська</b>	<b>100.3</b>	<b>99.6</b>	<b>101.4</b>	<b>100.8</b>	<b>101.2</b>	<b>101.2</b>
Миколаївська	100.7	99.4	100.5	100.5	101.2	101.2
Одеська	100.3	99.9	101.2	100.7	101.1	101.1
Полтавська	100.3	100.2	100.8	100.6	101.0	101.2
Рівненська	100.3	100.2	100.8	100.6	101.4	100.7
Сумська	100.3	99.8	100.7	100.3	101.4	101.3
Тернопільська	100.3	99.7	101.0	100.7	101.1	100.9
Харківська	100.2	100.1	100.6	100.8	101.0	100.8
Херсонська	100.8	99.9	100.5	100.7	101.1	100.7
Хмельницька	100.4	99.8	101.4	100.7	101.4	101.3
Черкаська	100.1	100.0	100.8	100.5	101.1	100.6
Чернівецька	100.0	99.5	100.8	100.9	100.7	101.2
Чернігівська	100.3	100.0	100.9	100.4	101.4	100.8
м.Київ	96.6	99.4	100.9	102.8	100.9	100.5
м. Севастополь	100.6	99.4	100.7	100.8	100.8	100.9

## 2.7. Індекси споживчих цін в регіонах України у 2010 році

	січень	лютий	березень	квітень	травень	червень
	до попереднього місяця; %					
<b>Україна</b>	<b>101.8</b>	<b>101.9</b>	<b>100.9</b>	<b>99.7</b>	<b>99.4</b>	<b>99.6</b>
Автономна						
Республіка Крим	101.9	102.5	101.2	99.9	99.8	99.1
Вінницька	101.2	101.9	100.8	99.7	99.2	99.3
Волинська	101.2	101.2	100.7	99.9	99.3	99.9
Дніпропетровська	102.2	102.0	100.6	99.1	99.5	99.2
Донецька	102.1	102.5	100.9	99.6	99.2	99.5
Житомирська	101.4	101.3	101.0	99.8	99.4	100.0
Закарпатська	101.6	101.4	100.9	99.9	99.3	100.1
Запорізька	102.2	102.0	100.7	99.4	99.5	99.2
Івано-Франківська	101.9	101.9	100.8	99.3	99.2	100.0
Київська	101.7	101.9	101.2	99.8	99.2	99.5
Кіровоградська	102.1	102.0	100.6	99.3	99.0	99.7
Луганська	101.8	102.1	101.0	99.6	99.5	99.5
<b>Львівська</b>	<b>102.0</b>	<b>101.7</b>	<b>101.1</b>	<b>100.0</b>	<b>99.5</b>	<b>99.7</b>
Миколаївська	102.4	102.2	100.7	99.7	99.1	99.3
Одеська	102.4	102.1	101.2	99.4	99.3	99.6
Полтавська	101.6	101.8	100.6	99.9	99.1	99.7
Рівненська	101.5	101.5	100.7	99.5	99.2	100.0
Сумська	101.6	102.0	100.9	99.9	99.3	99.4
Тернопільська	100.9	101.4	100.7	100.1	99.3	99.8
Харківська	102.0	101.9	100.7	99.8	99.4	99.9
Херсонська	101.8	102.8	100.9	99.4	99.4	98.9
Хмельницька	101.6	101.6	100.7	99.5	99.3	99.6
Черкаська	101.8	101.9	101.0	99.9	99.3	99.5
Чернівецька	101.2	101.6	100.8	100.2	99.2	100.0
Чернігівська	101.4	101.7	100.8	99.6	98.8	100.3
м.Київ	101.7	101.6	101.2	100.2	99.9	99.6
м. Севастополь	101.6	102.5	101.3	100.4	101.3	99.7

	липень	серпень	вересень	жовтень	листопад	грудень
	до попереднього місяця; %					
<b>Україна</b>	<b>99.8</b>	<b>101.2</b>	<b>102.9</b>	<b>100.5</b>	<b>100.3</b>	<b>100.8</b>
Автономна						
Республіка Крим	99.5	101.2	103.6	99.4	100.1	101.1
Вінницька	99.7	101.3	102.4	100.5	100.3	100.5
Волинська	99.8	101.6	102.8	100.6	100.6	100.3
Дніпропетровська	99.7	101.1	103.1	100.5	100.7	101.3
Донецька	99.6	101.2	103.5	100.4	100.1	101.3
Житомирська	99.7	101.7	102.9	100.9	100.2	100.3
Закарпатська	99.6	101.2	102.9	100.4	100.4	100.5
Запорізька	100.3	102.0	103.2	99.9	100.0	101.0
Івано-Франківська	100.0	101.1	102.5	100.4	100.3	100.7
Київська	99.7	101.7	101.3	99.9	100.9	100.9
Кіровоградська	99.7	101.4	102.5	100.8	100.3	100.9
Луганська	99.9	101.1	103.5	100.5	100.6	101.0
<b>Львівська</b>	<b>100.2</b>	<b>101.0</b>	<b>102.4</b>	<b>100.9</b>	<b>100.4</b>	<b>100.4</b>
Миколаївська	99.9	101.1	103.3	101.1	100.1	100.8
Одеська	99.8	101.1	103.3	100.9	100.2	100.8
Полтавська	99.5	102.0	102.6	100.5	100.3	100.6
Рівненська	99.5	101.6	102.9	100.8	100.5	100.4
Сумська	100.1	101.6	102.0	100.4	100.4	101.0
Тернопільська	99.8	101.9	102.4	100.6	100.3	101.0
Харківська	99.2	102.2	102.6	100.4	100.0	100.6
Херсонська	99.9	101.5	103.5	101.0	100.1	101.0
Хмельницька	100.3	101.6	103.2	101.3	100.7	99.9
Черкаська	99.6	101.9	102.5	100.7	100.3	100.3
Чернівецька	99.7	101.2	102.7	100.3	100.5	100.4
Чернігівська	100.0	101.9	103.0	100.8	100.2	100.9
м.Київ	100.6	99.7	102.5	100.8	100.5	101.1
м. Севастополь	100.5	100.6	103.6	99.6	99.9	101.2

## 2.8. Індекси споживчих цін в регіонах України у 2011 році

	січень	лютий	березень	квітень	травень	червень
	до попереднього місяця; %					
<b>Україна</b>	<b>101.0</b>	<b>100.9</b>	<b>101.4</b>	<b>101.3</b>	<b>100.8</b>	<b>100.4</b>
Автономна						
Республіка Крим	101.6	101.1	102.1	102.3	101.6	99.5
Вінницька	100.8	100.5	101.1	101.4	100.5	100.0
Волинська	100.6	100.6	101.2	101.4	100.4	100.8
Дніпропетровська	101.1	101.0	101.4	101.1	101.1	99.8
Донецька	101.1	100.7	102.3	100.8	100.8	100.7
Житомирська	101.2	100.4	101.3	101.4	100.3	100.9
Закарпатська	100.5	100.3	100.9	101.1	100.8	100.9
Запорізька	101.2	100.9	101.5	101.2	100.9	100.1
Івано-Франківська	101.5	100.5	101.0	101.1	100.4	100.1
Київська	100.4	100.7	101.1	101.4	100.8	100.5
Кіровоградська	101.4	100.7	101.2	101.1	101.3	99.4
Луганська	101.3	101.1	101.6	101.5	101.2	99.9
<b>Львівська</b>	<b>101.0</b>	<b>100.7</b>	<b>101.5</b>	<b>101.7</b>	<b>100.4</b>	<b>100.7</b>
Миколаївська	101.1	101.2	101.7	101.7	100.9	100.1
Одеська	101.2	101.1	101.2	101.9	100.9	100.1
Полтавська	100.9	101.3	100.8	101.4	100.9	100.2
Рівненська	101.0	100.6	101.2	101.5	100.4	100.9
Сумська	100.9	100.5	101.0	101.1	100.5	100.0
Тернопільська	100.7	101.0	101.2	101.2	100.5	100.6
Харківська	101.2	100.3	101.7	100.9	100.6	100.4
Херсонська	101.2	100.9	101.7	101.7	100.9	100.4
Хмельницька	100.8	100.6	101.0	101.4	100.4	100.3
Черкаська	100.9	100.4	100.8	101.0	100.5	100.8
Чернівецька	100.9	100.3	101.2	101.2	100.8	100.0
Чернігівська	101.3	100.7	101.3	101.6	100.5	100.3
м.Київ	100.6	102.7	101.5	100.5	100.6	101.0
м. Севастополь	101.4	100.5	101.7	102.5	102.0	100.6

	липень	серпень	вересень	жовтень	листопад	грудень
	до попереднього місяця; %					
<b>Україна</b>	<b>98.7</b>	<b>99.6</b>	<b>100.1</b>	<b>100.0</b>	<b>100.1</b>	<b>100.2</b>
Автономна						
Республіка Крим	98.1	99.7	100.0	99.6	100.0	100.3
Вінницька	99.2	99.6	99.8	99.9	99.9	100.1
Волинська	98.9	99.6	99.8	100.1	99.9	99.9
Дніпропетровська	98.1	100.0	100.2	100.1	100.2	100.2
Донецька	98.3	99.3	100.2	100.1	100.3	100.3
Житомирська	99.4	99.5	99.5	100.2	100.3	99.5
Закарпатська	98.5	99.9	99.8	100.1	100.2	100.0
Запорізька	98.0	100.5	100.1	100.1	99.8	100.3
Івано-Франківська	98.4	99.5	100.0	100.0	100.3	100.1
Київська	99.5	99.0	100.0	100.4	99.8	100.3
Кіровоградська	98.6	99.6	99.9	100.2	100.1	100.2
Луганська	98.5	99.5	100.5	100.1	100.1	100.2
<b>Львівська</b>	<b>98.5</b>	<b>99.7</b>	<b>100.2</b>	<b>100.1</b>	<b>100.2</b>	<b>100.1</b>
Миколаївська	98.6	98.9	99.9	100.1	100.0	100.2
Одеська	99.1	99.6	99.8	100.2	100.1	100.1
Полтавська	98.9	99.7	100.1	99.5	100.0	100.0
Рівненська	99.1	99.4	99.6	99.7	100.0	100.0
Сумська	99.6	99.6	99.9	99.9	100.4	100.2
Тернопільська	99.6	99.3	99.6	100.1	99.8	100.1
Харківська	98.8	100.2	100.0	99.7	100.1	100.2
Херсонська	98.3	99.5	99.9	99.9	99.9	100.2
Хмельницька	99.7	99.6	100.0	99.9	99.8	100.4
Черкаська	99.4	99.8	100.3	99.7	99.9	100.0
Чернівецька	98.3	99.4	100.1	99.8	100.2	100.2
Чернігівська	99.4	99.9	99.2	99.9	99.6	99.9
м.Київ	99.0	99.0	100.7	100.1	100.1	100.2
м. Севастополь	98.4	99.1	100.2	100.0	99.8	100.4

## 2.9. Індекси споживчих цін на основні групи товарів і послуг

	2007	2008	2009	2010	2011
	грудень до грудня попереднього року; %				
<b>Індекс споживчих цін</b>	<b>116.6</b>	<b>122.3</b>	<b>112.3</b>	<b>109.1</b>	<b>104.6</b>
<b>Продукти харчування та безалкогольні напої</b>	<b>123.7</b>	<b>124.5</b>	<b>110.9</b>	<b>110.6</b>	<b>101.7</b>
Продукти харчування	124.7	124.5	110.0	110.7	100.7
Хліб та хлібопродукти	119.5	127.8	108.3	116.5	106.3
Рис	107.6	245.9	100.2	95.3	98.7
Хліб	118.0	125.1	109.9	111.3	113.5
Макаронні вироби	119.5	125.1	107.6	111.0	109.4
Кондитерські вироби з борошна	117.9	121.8	112.0	112.6	108.6
Інші продукти	129.2	103.8	105.0	158.6	84.9
М'ясо та м'ясопродукти	113.9	134.0	106.2	104.1	109.8
Свіже, заморожене, охолоджене м'ясо великих рогатих тварин	122.8	143.8	101.3	105.5	114.7
Свіже, заморожене, охолоджене м'ясо свиней	117.9	148.1	103.8	96.5	107.2
Свіже, заморожене, охолоджене м'ясо птиці	110.3	121.7	105.3	111.0	109.6
Висушене, посолене, копчене м'ясо та їстівні субпродукти	111.9	129.7	109.7	105.7	109.9
Інші консервовані та оброблені види м'яса та продукти з нього	115.0	138.1	102.5	102.9	113.0
Риба та рибопродукти	109.3	126.6	114.1	104.2	109.9
Свіжа, охолоджена і заморожена риба	109.5	126.5	112.3	104.2	106.9
Свіжі, охолоджені і заморожені морепродукти	106.8	116.3	119.6	112.0	108.7
Сушена, копчена, солена риба та морепродукти	108.8	123.7	115.1	105.2	117.0
Інша консервована та оброблена риба і морепродукти	111.1	136.6	116.5	105.0	109.8
Молоко, сир та яйця	142.1	115.4	109.4	116.0	106.0
Молоко	144.7	114.6	116.6	120.0	102.4
Консервоване молоко	120.1	122.4	131.2	126.3	110.1
Йогурт	133.3	111.5	116.2	126.7	110.1
Сир і м'який сир (творог)	139.8	109.5	111.6	125.8	105.0
Інші молочні продукти	133.7	111.3	115.7	122.6	107.5
Яйця	154.4	128.8	93.7	86.3	109.3
Олія та жири	143.9	123.2	114.2	108.1	106.7
Масло	142.6	110.2	135.4	123.7	102.7
Маргарин та інші рослинні жири	141.5	129.3	111.9	127.6	111.5
Олія	170.4	98.3	111.7	115.5	110.9
Інші їстівні тваринні жири	106.5	189.1	101.4	78.2	103.9
Фрукти	160.3	137.8	101.3	109.3	96.4
Цитрусові	150.4	124.8	110.6	96.2	84.3



Продовження табл. 2.9.

	2007	2008	2009	2010	2011
	грудень до грудня попереднього року; %				
Банани	118.1	153.0	92.3	137.4	78.1
Яблука	152.6	127.4	97.2	107.1	122.2
Кісточкові	149.7	157.8	108.3	107.3	99.3
Ягоди	180.9	144.5	103.3	107.8	86.6
Інші свіжі та охолоджені фрукти	233.7	146.9	84.9	111.3	108.8
Сухофрукти	120.1	139.4	116.7	106.9	110.6
Овочі, включаючи картоплю	135.4	99.6	94.5	120.9	55.9
Капуста	179.3	52.4	78.4	119.1	20.9
Овочі, вирощені з їх насіння	175.2	130.0	93.8	135.6	73.1
Коренеплоди та гриби	122.9	65.0	99.4	97.3	59.6
Інші консервовані чи оброблені овочі	112.3	129.3	116.5	108.4	111.9
Картопля	95.4	107.9	83.4	146.4	40.3
Цукор, джем, мед, шоколад та кондитерські вироби	107.6	118.4	141.0	117.7	97.6
Цукор	101.2	108.4	183.9	120.3	79.5
Джем, повидло, мед	108.8	126.0	116.0	114.7	103.2
Шоколад	111.8	127.6	130.6	114.0	115.0
Кондитерські вироби цукристі	113.0	122.8	123.5	116.9	110.4
Морозиво	117.8	122.2	115.1	118.7	111.9
Інші продукти харчування	123.3	124.6	108.8	110.1	112.0
Соуси, приправи	126.6	124.6	102.0	108.3	113.4
Сіль, спеції	114.1	125.0	131.6	116.5	108.2
Бакалійні товари, десерти приготовлені, супи	111.6	125.5	123.1	106.0	108.6
Безалкогольні напої	111.0	121.7	124.7	105.7	113.7
Кава, чай та какао	110.7	123.5	129.6	104.6	114.1
Кава	111.7	121.3	124.6	105.6	119.2
Чай	109.5	126.3	135.3	102.8	107.4
Какао та шоколадна пудра	105.2	111.8	145.3	126.7	120.0
Мінеральна вода, безалкогольні напої і соки	111.6	118.6	117.4	108.9	112.7
Мінеральна вода	110.9	122.1	119.8	109.5	110.9
Безалкогольні напої	108.5	118.7	119.2	109.7	113.6
Фруктові соки	114.6	115.6	114.1	108.0	113.1
<b>Алкогольні напої, тютюнові вироби</b>	<b>109.5</b>	<b>122.7</b>	<b>130.4</b>	<b>122.1</b>	<b>108.8</b>
Алкогольні напої	111.1	118.0	118.9	110.9	114.8
Спирт	111.9	119.1	119.5	113.4	116.8
Вино	110.4	114.2	111.8	108.3	111.9
Вино виноградне та інших фруктів	108.0	112.6	108.8	108.3	112.7
Шампанське	115.5	118.2	118.8	108.5	110.9
Пиво	110.4	120.3	124.3	106.6	111.4
Тютюнові вироби	107.2	129.6	166.7	134.4	102.4
<b>Одяг і взуття</b>	<b>101.9</b>	<b>104.6</b>	<b>107.6</b>	<b>102.2</b>	<b>101.0</b>
Одяг і тканини	101.9	104.9	107.8	102.3	101.5
Тканини	101.0	103.2	110.7	103.6	101.5
Одяг	101.8	104.8	107.6	102.3	101.5

Продовження табл. 2.9.

	2007	2008	2009	2010	2011
	грудень до грудня попереднього року; %				
Одяг для чоловіків	101.6	105.4	108.5	102.5	101.7
Одяг для жінок	101.9	104.7	106.9	102.0	100.9
Одяг для дітей	101.8	104.7	107.4	102.8	102.6
Інші види одягу та аксесуари	101.4	104.1	105.9	101.8	101.2
Чищення, ремонт одягу	113.0	124.3	114,3	111.2	107.3
Взуття	102.0	104.0	107.9	102.5	100.3
Черевики та інше взуття	100.9	102.6	107.4	102.1	100.0
Взуття для чоловіків	101.2	103.2	109.9	103.1	101.0
Взуття для жінок	101.2	102.3	105.3	101.5	99.1
Взуття для дітей	101.1	103.2	108.5	103.4	101.4
Ремонт взуття	115.2	129.5	119.6	109.5	107.7
<b>Житло, вода, електроенергія, газ та інші види палива</b>	<b>112.3</b>	<b>128.2</b>	<b>108.2</b>	<b>113.8</b>	<b>111.0</b>
Фактична плата за житло (гуртожитки)	125.5	135.3	120.2	110.1	108.8
Плата за власне житло (квартирна плата)	123.1	135.7	124.9	104.4	119.7
Утримання та ремонт житла	111.0	120.1	105.9	102.2	103.6
Товари по утриманню та ремонту житла	103.5	109.8	109.2	102.6	104.2
Послуги по утриманню та ремонту житла	120.8	132.8	101.9	101.7	103.0
Інші види послуг, що відносяться до житла	118.0	144.3	136.0	106.9	112.4
Каналізація	118.3	145.1	127.9	106.4	112.9
Вода	117.8	140.6	140.3	107.1	112.1
Електроенергія, газ і інші види палива	110.5	127.1	103.0	120.2	110.4
Електроенергія	100.0	100.0	100.0	100.0	122.9
Газ	103.0	150.0	100.5	145.9	99.6
Природний газ	100.0	154.1	100.0	150.1	100.0
Газ скраплений	116.8	126.0	106.0	112.1	93.3
Тверде паливо	118.3	121.8	104.2	116.4	109.9
Гаряча вода, опалення	115.1	130.7	106.7	106.2	115.1
<b>Предмети домашнього вжитку, побутова техніка</b>	<b>102.9</b>	<b>116.2</b>	<b>114.3</b>	<b>101.2</b>	<b>103.5</b>
Меблі, килими та інші види підлогових покриттів	104.0	114.6	109.0	102.2	104.0
Меблі	104.3	114.8	108.4	102.3	104.4
Килими та інше підлогове покриття	102.6	111.6	113.7	101.3	102.7
Домашній текстиль	102.4	110.2	114.7	103.3	105.0
Побутова техніка	101.2	114.5	111.5	98.7	100.4
Велика побутова техніка	100.7	113.7	111.1	98.3	100.0
Холодильники	101.9	116.8	112.9	99.6	101.3
Пральні машини	100.9	113.0	110.0	96.9	100.3
Плити для приготування їжі	99.3	111.7	111.0	98.0	100.1
Обігрівачі і кондиціонери	99.6	108.9	106.2	98.2	94.0
Пилососи	99.8	113.3	111.0	97.8	99.3
Невелике домашнє електрообладнання	101.0	116.3	116.4	98.7	98.6
Ремонт побутової техніки	109.6	114.9	111.8	107.4	106.6

Продовження табл. 2.9.

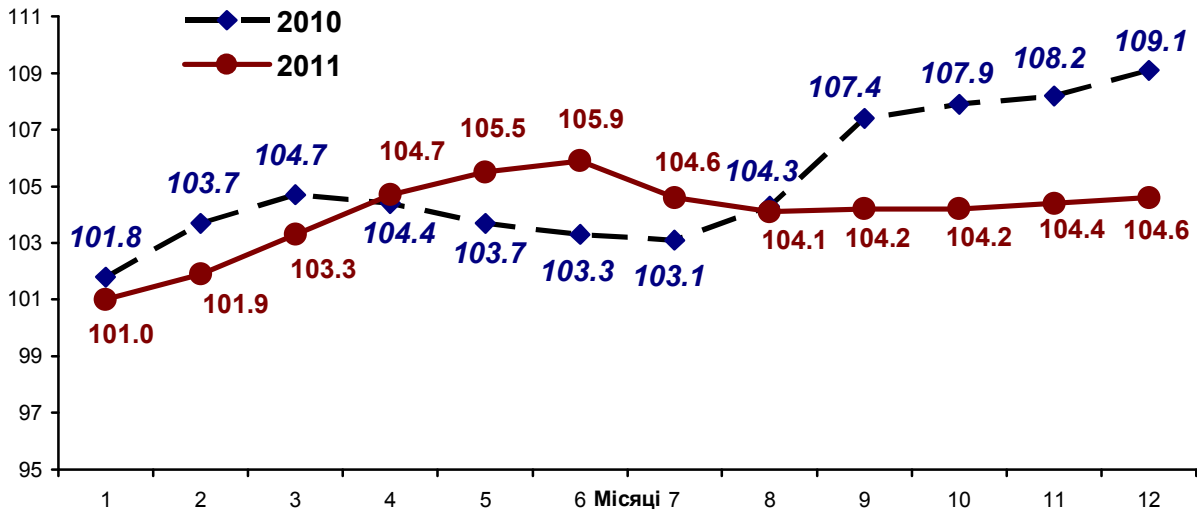
	2007	2008	2009	2010	2011
	грудень до грудня попереднього року; %				
Скляний, столовий посуд та інші кухонні речі	104.0	112.7	113.2	105.3	104.3
Скляний і кришталевий столовий посуд	102.9	109.6	114.8	104.1	102.5
Домашній кухонний посуд	105.6	116.9	111.4	106.4	105.0
Інструменти та обладнання для дому і саду	105.1	124.0	128.7	104.6	104.6
Товари та послуги для щоденної підтримки будинку	105.5	129.1	132.9	102.1	105.4
<b>Охорона здоров'я</b>	<b>113.2</b>	<b>121.9</b>	<b>126.3</b>	<b>105.8</b>	<b>106.4</b>
Медичні товари та обладнання	110.0	119.8	136.3	102.9	106.2
Фармацевтичні товари	111.0	121.2	138.7	102.9	106.6
Інші медичні товари	103.8	108.0	129.5	104.1	104.1
Медичні прилади та обладнання	101.5	106.4	109.5	102.6	101.6
Амбулаторні послуги	116.6	123.0	115.8	108.6	106.9
Медичні послуги	118.4	122.0	115.8	108.8	107.8
Стоматологічні послуги	116.6	122.3	117.1	107.5	105.4
Парамедичні послуги	117.1	123.6	114.7	108.9	107.2
Послуги лікарень	118.7	126.1	117.5	112.1	105.3
<b>Транспорт</b>	<b>114.1</b>	<b>122.5</b>	<b>119.2</b>	<b>106.6</b>	<b>120.9</b>
Купівля транспортних засобів	102.9	110.3	119.8	101.3	103.8
Автомобілі	102.8	110.4	119.8	101.1	103.7
Велосипеди	100.8	108.1	119.5	102.0	104.5
Операції з персональним транспортним обладнанням	128.4	99.8	137.1	112.4	125.4
Запчастини та аксесуари	103.1	114.5	121.2	103.8	103.5
Паливо і мастила	136.2	91.7	146.0	113.9	130.9
Підтримка і ремонт	114.5	132.0	112.0	108.1	106.9
Інші послуги, пов'язані з обслуговуванням особистого транспорту	114.7	133.7	112.1	105.7	106.2
Транспортні послуги	110.3	146.6	110.3	105.0	119.7
Пасажи́рський залі́зничний транспорт	115.9	125.3	116.7	100.0	106.5
Пасажи́рський автодорожній транспорт	109.5	153.0	108.9	105.8	121.8
Пасажи́рський повітряний транспорт	113.7	129.2	116.7	103.7	104.7
<b>Зв'язок</b>	<b>97.2</b>	<b>105.0</b>	<b>104.3</b>	<b>91.1</b>	<b>103.5</b>
Поштові послуги	100.0	142.8	150.0	100.0	120.0
Телефонне та телефаксове обладнання	93.2	103.5	101.1	90.0	94.2
Телефонні та телефаксові послуги	98.0	105.0	104.3	91.0	104.1
<b>Відпочинок і культура</b>	<b>104.7</b>	<b>117.1</b>	<b>111.8</b>	<b>102.5</b>	<b>103.2</b>
Аудіотехніка, фото- та комп'ютерне обладнання	96.3	109.0	103.1	97.0	96.6
Обладнання для приймання, запису та відтворення звуку і зображення	96.6	108.9	104.2	97.2	95.4
Обладнання для приймання, запису та відтворення звуку	97.8	106.8	101.2	98.2	96.7

Продовження табл. 2.9.

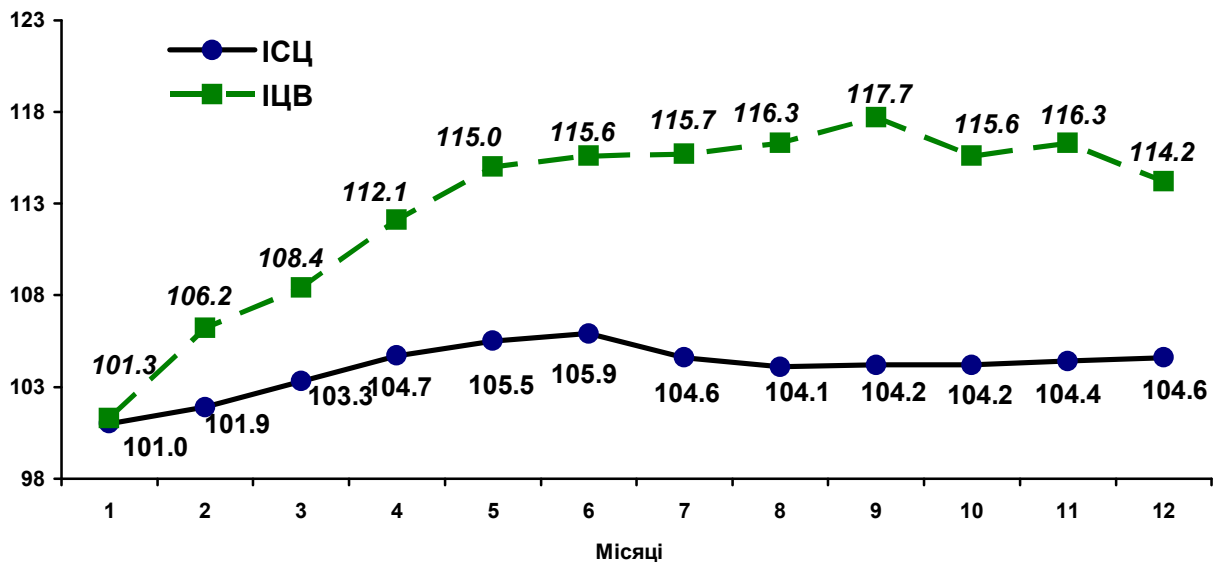
	2007	2008	2009	2010	2011
	грудень до грудня попереднього року; %				
Телевізори, відеоплеєри та відеомагнітофони	96.4	109.3	104.5	97.4	95.0
Фото- та кінематографічне обладнання та оптичні інструменти	97.0	106.6	103.0	90.0	91.7
Комп'ютерне обладнання	95.1	109.4	100.5	97.0	98.4
Засоби запису та озвучення	100.6	110.0	110.2	101.5	101.2
Інші товари для відпочинку; квіти та домашні улюбленці	106.6	115.1	116.8	106.3	103.9
Ігри, іграшки і хобі	101.6	105.6	110.1	102.1	101.3
Квіти	106.2	111.5	109.9	111.1	98.0
Домашні улюбленці	108.4	119.4	120.4	106.9	106.6
Відпочинок і послуги культури	111.4	123.1	116.2	105.7	107.2
Послуги спорту і відпочинку	117.0	126.0	113.8	108.1	107.8
Послуги культури	108.9	122.0	116.7	105.2	106.6
Кіно, театр, концерти	106.7	117.9	108.2	106.3	103.8
Прокат телевізорів, радіо та іншого обладнання	111.5	124.2	118.5	105.0	107.0
Фотопослуги	103.6	119.8	118.0	102.6	105.8
Газети, книги та канцелярські товари	106.5	115.6	117.6	106.5	105.4
Книги	103.7	108.3	108.3	103.0	102.8
Газети і періодика	110.7	126.5	124.5	108.6	111.8
Канцелярські товари	104.9	112.7	118.1	106.4	103.6
Туристсько-екскурсійні послуги	118.4	143.5	116.0	99.7	104.0
<b>Освіта</b>	<b>115.8</b>	<b>129.2</b>	<b>115.1</b>	<b>110.3</b>	<b>105.7</b>
Дошкільна та початкова освіта	116.5	132.4	110.5	119.3	107.8
Середня освіта	116.3	126.6	113.7	109.4	107.4
Вища освіта	115.1	127.8	116.9	108.8	104.7
Курси	121.7	137.8	110.8	109.2	107.5
<b>Ресторани та готелі</b>	<b>116.5</b>	<b>127.9</b>	<b>110.0</b>	<b>107.4</b>	<b>107.2</b>
Харчування поза домом	117.6	129.3	110.5	108.4	107.7
Ресторани, кафе, барии	117.7	128.4	110.8	108.6	106.7
Ресторани	116.4	133.6	109.1	107.5	105.6
Кафе, барии	117.7	127.0	111.3	108.7	106.8
Їдальні	117.2	129.7	110.2	108.3	108.9
Послуги, пов'язані з короткотерміновим проживанням	112.7	119.9	108.8	104.3	105.8
<b>Різні товари та послуги</b>	<b>111.4</b>	<b>130.4</b>	<b>119.1</b>	<b>108.7</b>	<b>105.4</b>
Особисті послуги	109.3	123.2	122.9	105.4	107.0
Перукарні та заклади по особистому догляду	117.4	132.8	117.7	109.2	108.0
Товари для особистого споживання	107.3	120.6	124.8	104.4	106.6
Особисті речі	105.4	116.9	119.7	107.1	111.9
Прикраси та аксесуари	107.5	126.5	128.1	110.6	122.8
Інші особисті товари	102.7	105.8	107.9	103.6	100.3
Фінансові послуги	135.3	179.9	100.6	101.0	103.0
Інші послуги	121.2	130.8	124.3	120.5	105.4

## 2.10. Індекси споживчих цін в Україні

(відповідний місяць до грудня попереднього року), %



## 2.11. Індекси споживчих цін та цін виробників промислової продукції у 2011 році (відповідний місяць до грудня 2010 року, %)



## 2.12. Індекси споживчих цін на основні групи товарів і послуг у 2007 році

	Сі- чень	Лю- тий	Бере- зень	Кві- тень	Тра- вень	Чер- вень
	до попереднього місяця; %					
<b>Індекс споживчих цін</b>	<b>100.5</b>	<b>100.6</b>	<b>100.2</b>	<b>100.0</b>	<b>100.6</b>	<b>102.2</b>
<b>Продукти харчування та безалкогольні напої</b>	<b>100.4</b>	<b>100.0</b>	<b>100.2</b>	<b>100.6</b>	<b>101.0</b>	<b>103.8</b>
Продукти харчування	100.4	99.9	100.2	100.6	101.0	104.0
Хліб та хлібопродукти	100.2	100.4	100.6	100.5	100.4	102.6
Рис	100.0	100.6	100.4	100.4	100.4	101.3
Хліб	100.1	100.3	100.4	100.3	100.2	101.7
Макаронні вироби	100.4	100.5	100.5	100.6	100.4	102.0
Кондитерські вироби з борошна	100.4	100.3	100.9	100.6	100.3	100.3
Інші продукти	100.5	100.8	101.4	100.9	101.0	108.1
М'ясо та м'ясопродукти	99.6	99.0	99.3	100.1	100.2	100.4
Свіже, заморожене, охолоджене м'ясо великих рогатих тварин	99.0	98.6	99.0	100.3	100.9	100.9
Свіже, заморожене, охолоджене м'ясо свиней	98.7	97.2	98.5	101.0	102.1	101.0
Свіже, заморожене, охолоджене м'ясо птиці	99.7	98.4	98.5	99.5	98.8	100.3
Висушене, посолене, копчене м'ясо та їстівні субпродукти	100.2	99.9	100.0	100.0	100.1	100.1
Інші консервовані та оброблені види м'яса та продукти з нього	99.3	99.2	98.9	99.4	99.6	100.0
Риба та рибопродукти	100.2	100.7	100.1	100.6	100.5	100.6
Свіжа, охолоджена і заморожена риба	100.4	101.1	100.1	101.0	100.9	101.0
Свіжі, охолоджені і заморожені морепродукти	100.2	100.2	100.4	100.5	100.7	100.7
Сушена, копчена, солена риба та морепродукти	100.0	100.2	99.9	99.9	99.9	100.0
Інша консервована та оброблена риба і морепродукти	100.2	100.2	100.3	100.4	100.5	100.4
Молоко, сир та яйця	101.3	101.0	100.8	99.7	95.8	98.1
Молоко	102.9	103.2	100.7	98.4	96.4	98.8
Консервоване молоко	101.5	101.1	100.7	100.4	100.1	100.2
Йогурт	101.2	102.3	101.7	100.3	99.6	99.4
Сир і м'який сир (творог)	101.7	102.8	101.1	100.2	98.5	99.1
Інші молочні продукти	101.6	102.8	100.5	100.5	98.7	100.2
Яйця	98.6	94.8	100.4	100.1	87.9	92.7
Олія та жири	98.9	99.0	99.0	99.5	99.7	99.6
Масло	101.3	101.0	101.6	100.9	100.1	100.1
Маргарин та інші рослинні жири	100.5	100.3	100.5	101.6	101.1	102.5

	Ли- пень	Сер- пень	Вер- сень	Жов- тень	Листо- пад	Гру- день
	до попереднього місяця; %					
<b>Індекс споживчих цін</b>	<b>101.4</b>	<b>100.6</b>	<b>102.2</b>	<b>102.9</b>	<b>102.2</b>	<b>102.1</b>
<b>Продукти харчування та безалкогольні напої</b>	<b>102.2</b>	<b>100.8</b>	<b>103.1</b>	<b>104.3</b>	<b>102.3</b>	<b>102.9</b>
Продукти харчування	102.3	100.8	103.3	104.5	102.4	103.0
Хліб та хлібопродукти	102.2	101.6	101.7	102.8	103.1	101.9
Рис	100.9	101.0	100.3	100.4	100.5	101.2
Хліб	101.2	101.2	101.5	103.5	104.1	102.3
Макаронні вироби	102.8	102.0	102.9	102.3	102.0	101.6
Кондитерські вироби з борошна	100.7	101.3	102.0	104.0	103.4	102.5
Інші продукти	106.2	102.5	101.5	101.2	101.2	100.9
М'ясо та м'ясопродукти	101.9	107.4	103.1	101.5	99.3	101.6
Свіже, заморожене, охолоджене м'ясо великих рогатих тварин	103.3	108.0	103.4	101.4	100.2	106.2
Свіже, заморожене, охолоджене м'ясо свиней	105.4	114.1	101.6	98.7	96.9	102.5
Свіже, заморожене, охолоджене м'ясо птиці	101.4	110.7	105.0	103.3	97.1	97.9
Висушене, посолене, копчене м'ясо та їстівні субпродукти	100.4	103.3	102.9	102.0	101.0	101.5
Інші консервовані та оброблені види м'яса та продукти з нього	101.3	108.4	104.2	101.8	99.9	102.5
Риба та рибопродукти	101.4	100.9	101.5	101.2	100.8	100.4
Свіжа, охолоджена і заморожена риба	102.1	101.1	100.8	100.4	100.3	99.9
Свіжі, охолоджені і заморожені морепродукти	100.4	100.3	100.5	100.6	101.2	100.9
Сушена, копчена, солена риба та морепродукти	100.3	100.6	103.4	102.5	101.1	100.7
Інша консервована та оброблена риба і морепродукти	100.6	100.8	101.0	101.9	102.2	102.1
Молоко, сир та яйця	106.3	103.6	107.3	111.9	105.6	105.3
Молоко	100.6	105.1	108.9	110.8	108.1	104.7
Консервоване молоко	100.2	100.9	101.7	104.2	104.1	103.5
Йогурт	100.1	102.3	107.1	107.6	105.5	102.4
Сир і м'який сир (творог)	99.8	101.9	106.2	110.1	108.5	104.8
Інші молочні продукти	99.7	103.3	106.0	107.0	105.9	103.6
Яйця	137.6	105.1	107.4	120.6	99.0	108.8
Олія та жири	103.8	113.5	112.1	111.1	101.2	101.2
Масло	101.2	104.6	108.2	108.8	106.1	102.6
Маргарин та інші рослинні жири	102.5	103.2	106.6	107.5	107.1	102.2

	Сі- чень	Лю- тий	Бере- зень	Кві- тень	Тра- вень	Чер- вень
	до попереднього місяця; %					
Олія	100.1	100.0	100.0	100.2	100.9	102.7
Інші їстівні тваринні жири	94.2	94.5	93.3	95.6	95.7	92.5
Фрукти	102.7	101.7	101.5	103.1	115.7	100.8
Цитрусові	98.4	100.0	101.4	100.1	109.7	104.6
Банани	106.7	101.9	102.5	103.2	100.3	95.2
Яблука	101.6	101.4	101.2	105.9	117.2	112.7
Кісточкові	102.7	101.7	101.5	103.1	116.3	98.1
Ягоди	106.1	104.6	101.9	102.2	137.1	88.0
Інші свіжі та охолоджені фрукти	102.7	101.7	101.5	103.1	115.7	100.9
Сухофрукти	100.6	100.5	100.3	100.6	100.6	100.6
Овочі, включаючи картоплю	105.0	100.8	102.4	104.1	104.6	134.8
Капуста	105.4	110.6	133.2	131.5	134.8	123.5
Овочі, вирощені з їх насіння	116.2	100.2	94.2	104.1	90.5	106.9
Коренеплоди та гриби	102.0	99.5	103.4	100.7	108.2	118.3
Інші консервовані чи оброблені овочі	100.1	100.0	100.3	100.2	100.2	100.2
Картопля	98.5	99.5	98.8	94.2	97.4	194.2
Цукор, джем, мед, шоколад та кондитерські вироби	98.9	98.3	99.5	99.7	100.0	105.1
Цукор	97.4	95.7	98.1	98.3	99.3	112.7
Джем, повидло, мед	100.0	100.2	99.8	100.2	99.8	101.0
Шоколад	100.2	100.4	100.5	100.2	100.3	100.5
Кондитерські вироби цукристі	100.2	100.4	100.7	100.6	100.3	100.4
Морозиво	100.1	100.0	100.6	101.5	101.9	102.6
Інші продукти харчування	100.4	100.6	100.6	100.5	100.4	100.6
Соуси, приправи	100.3	100.4	100.3	100.3	100.3	100.5
Сіль, спеції	100.8	101.0	101.5	100.9	100.6	100.6
Бакалійні товари, десерти приготовлені, супи	100.3	100.4	101.0	100.7	101.0	100.7
Безалкогольні напої	100.3	100.6	100.6	100.6	100.7	100.7
Кава, чай та какао	100.3	100.6	100.6	100.5	100.4	100.5
Кава	100.2	100.6	100.6	100.4	100.3	100.4
Чай	100.3	100.7	100.7	100.6	100.5	100.5
Какао та шоколадна пудра	100.2	100.4	100.3	100.2	100.1	100.1
Мінеральна вода, безалкогольні напої і соки	100.5	100.7	100.5	100.8	101.2	101.2
Мінеральна вода	100.4	101.2	100.5	100.8	101.4	101.1
Безалкогольні напої	100.4	100.3	100.5	100.7	100.8	100.9
Фруктові соки	100.7	100.5	100.4	100.9	101.3	101.3
<b>Алкогольні напої, тютюнові вироби</b>	<b>100.6</b>	<b>100.7</b>	<b>100.8</b>	<b>100.8</b>	<b>100.6</b>	<b>100.8</b>
Алкогольні напої	100.7	100.8	100.8	100.8	100.8	101.0
Спирт	101.0	101.1	100.9	100.8	100.5	100.8



Продовження табл. 2.12.

	Ли- пень	Сер- пень	Вер- сень	Жов- тень	Листо пад	Гру- день
	до попереднього місяця; %					
Олія	104.6	117.2	117.3	115.8	97.7	100.8
Інші їстівні тваринні жири	105.9	120.6	109.6	105.9	101.8	100.4
<b>Фрукти</b>	103.6	91.0	105.5	109.0	108.3	107.0
Цитрусові	102.1	99.1	100.9	108.1	114.1	104.2
Банани	88.5	83.0	112.7	121.8	101.1	105.5
Яблука	100.7	83.1	99.7	105.6	108.3	109.7
Кісточкові	100.1	94.0	105.1	105.8	107.3	106.9
Ягоди	111.7	91.2	100.0	108.2	108.4	108.6
Інші свіжі та охолоджені фрукти	120.8	96.2	124.9	108.8	108.3	107.1
Сухофрукти	100.6	100.6	102.4	103.6	103.5	104.7
<b>Овочі, включаючи картоплю</b>	99.8	80.8	95.7	100.1	101.3	108.8
Капуста	95.1	85.0	74.6	79.9	97.5	112.3
Овочі, вирощені з їх насіння	113.9	77.2	127.9	121.1	105.2	110.7
Коренеплоди та гриби	104.8	86.9	94.2	95.3	97.8	113.6
Інші консервовані чи оброблені овочі	100.2	100.5	101.3	102.8	103.0	102.9
Картопля	91.7	74.8	85.6	92.7	99.0	102.6
<b>Цукор, джем, мед, шоколад та кондитерські вироби</b>	99.7	99.5	100.2	101.9	103.1	101.7
Цукор	97.5	97.0	98.3	101.5	105.6	101.0
Джем, повидло, мед	101.2	101.4	101.3	101.1	101.1	101.4
Шоколад	100.8	101.8	101.8	102.1	101.2	101.4
Кондитерські вироби цукристі	100.7	100.7	101.3	102.6	101.8	102.6
Морозиво	102.3	101.2	100.9	101.8	102.4	101.2
Інші продукти харчування	101.3	101.8	102.9	104.0	106.0	102.2
Соуси, приправи	101.8	101.9	103.3	104.8	107.7	102.5
Сіль, спеції	100.1	101.5	101.9	101.5	101.4	101.5
Бакалійні товари, десерти приготовлені, супи	100.6	101.2	101.0	101.8	101.3	101.0
<b>Безалкогольні напої</b>	100.9	100.8	101.1	101.1	101.5	101.6
Кава, чай та какао	100.7	100.9	101.3	101.5	101.4	101.5
Кава	100.8	101.2	101.6	101.5	101.5	102.0
Чай	100.7	100.5	101.0	101.5	101.2	100.9
Какао та шоколадна пудра	100.3	100.4	100.5	100.6	101.2	100.8
Мінеральна вода, безалкогольні напої і соки	101.1	100.7	100.6	100.5	101.6	101.6
Мінеральна вода	101.2	100.8	100.6	100.6	100.6	101.2
Безалкогольні напої	101.4	100.9	100.5	100.3	100.8	100.7
Фруктові соки	100.7	100.5	100.7	100.5	103.4	102.9
<b>Алкогільні напої, тютюнові вироби</b>	<b>100.8</b>	<b>101.0</b>	<b>100.8</b>	<b>100.8</b>	<b>100.7</b>	<b>100.7</b>
Алкогільні напої	101.0	101.1	100.9	100.9	100.9	100.9
Спирт	100.8	101.4	101.0	101.0	101.1	100.9

	Сі- чень	Лю- тий	Бере- зень	Кві- тень	Тра- вень	Чер- вень
	до попереднього місяця; %					
Вино	100.6	100.5	100.9	100.8	100.7	100.9
Вино виноградне та інших фруктів	100.5	100.5	100.8	100.8	100.7	100.9
Шампанське	101.0	100.7	100.8	100.9	100.7	100.8
Пиво	100.4	100.5	100.5	100.6	101.3	101.3
Тютюнові вироби	100.4	100.7	100.8	100.7	100.4	100.5
<b>Одяг і взуття</b>	<b>100.0</b>	<b>99.9</b>	<b>100.0</b>	<b>100.1</b>	<b>100.1</b>	<b>100.0</b>
Одяг і тканини	100.1	100.0	100.0	100.0	100.0	100.0
Тканини	100.0	99.9	100.1	100.1	100.0	100.0
Одяг	100.1	100.0	100.0	100.0	100.0	100.0
Одяг для чоловіків	100.1	100.0	100.0	100.0	100.0	100.0
Одяг для жінок	100.0	100.0	99.9	100.0	100.0	100.0
Одяг для дітей	100.1	99.9	100.0	100.1	100.0	100.0
Інші види одягу та аксесуари	100.1	99.9	99.8	99.9	99.9	99.9
Ремонт одягу	100.8	100.3	101.4	100.1	101.0	100.7
Взуття	99.9	99.7	100.0	100.2	100.3	100.1
Черевики та інше взуття	99.9	99.7	99.9	100.1	100.2	99.9
Взуття для чоловіків	100.0	99.8	100.0	100.2	100.1	100.0
Взуття для жінок	99.8	99.6	99.9	100.1	100.4	99.9
Взуття для дітей	100.0	99.8	99.9	100.1	100.0	99.9
Ремонт взуття	100.5	100.4	100.4	100.8	100.6	102.6
<b>Житло, вода, електроенергія, газ та інші види палива</b>	100.7	105.7	99.7	97.4	99.2	100.3
Фактична плата за житло (гуртожитки)	102.5	103.1	100.5	99.4	98.5	99.3
Плата за власне житло (квартирна плата)	107.2	108.2	101.4	100.4	100.8	100.2
Утримання та ремонт житла	100.4	101.0	101.2	100.4	101.1	100.3
Товари по утриманню та ремонту житла	100.3	100.2	100.4	100.2	100.3	100.1
Послуги по утриманню та ремонту житла	100.5	101.8	102.0	100.6	102.1	100.6
Інші види послуг, що відносяться до житла	102.2	108.3	99.5	99.9	100.0	100.5
Каналізація	101.9	108.3	99.4	99.9	100.0	100.6
Вода	102.3	108.2	99.5	99.9	100.0	100.5
Електроенергія, газ і інші види палива	100.1	105.7	99.2	96.3	98.6	100.3
Електроенергія	100.0	100.0	100.0	100.0	100.0	100.0
Газ	99.9	99.9	99.9	100.1	100.3	100.3
Природний газ	100.0	100.0	100.0	100.1	100.1	100.3
Газ скраплений	100.1	100.5	100.6	100.2	100.6	100.1
Тверде паливо	100.9	102.1	100.7	100.7	100.5	100.8
Гаряча вода, опалення	100.1	110.2	98.0	90.5	96.0	100.1

Продовження табл. 2.12.

	Ли- пень	Сер- пень	Вересень	Жов- тень	Листо- пад	Гру- день
	до попереднього місяця; %					
Вино	100.6	100.8	100.9	101.0	101.0	101.2
Вино виноградне та інших фруктів	100.3	100.5	100.8	100.7	100.5	100.7
Шампанське	101.3	101.3	101.2	101.6	102.0	102.2
Пиво	101.6	101.0	100.7	100.7	100.6	100.7
Тютюнові вироби	100.6	100.7	100.7	100.6	100.4	100.5
<b>Одяг і взуття</b>	100.0	100.0	100.4	100.6	100.5	100.3
Одяг і тканини	100.0	100.1	100.4	100.5	100.5	100.3
Тканини	100.0	100.1	100.2	100.3	100.1	100.2
Одяг	100.0	100.1	100.3	100.5	100.5	100.3
Одяг для чоловіків	100.0	100.1	100.3	100.4	100.4	100.3
Одяг для жінок	100.0	100.0	100.4	100.6	100.6	100.4
Одяг для дітей	100.0	100.2	100.4	100.4	100.4	100.3
Інші види одягу та аксесуари	100.0	99.9	100.4	100.4	100.9	100.3
Ремонт одягу	100.9	100.9	101.8	102.1	101.6	100.7
Взуття	99.9	100.0	100.4	100.7	100.6	100.2
Черевики та інше взуття	99.8	99.9	100.3	100.6	100.5	100.1
Взуття для чоловіків	99.9	100.0	100.3	100.4	100.4	100.1
Взуття для жінок	99.8	99.9	100.2	100.8	100.6	100.2
Взуття для дітей	99.8	100.0	100.2	100.8	100.6	100.0
Ремонт взуття	100.4	100.9	102.1	102.0	102.3	101.3
<b>Житло, вода, електроенергія, газ та інші види палива</b>	100.2	100.5	100.6	102.4	103.8	101.4
Фактична плата за житло (гуртожитки)	99.5	100.4	113.3	101.7	103.0	102.5
Плата за власне житло (квартирна плата)	100.9	100.1	100.0	100.5	101.1	100.6
Утримання та ремонт житла	100.2	100.9	101.2	101.2	102.3	100.3
Товари по утриманню та ремонту житла	100.2	100.3	100.4	100.3	100.4	100.3
Послуги по утриманню та ремонту житла	100.3	101.7	102.3	102.0	104.7	100.5
Інші види послуг, що відносяться до житла	100.5	100.5	100.2	100.5	101.6	103.3
Каналізація	100.3	100.5	100.2	100.7	102.5	102.9
Вода	100.5	100.5	100.2	100.4	101.3	103.5
Електроенергія, газ і інші види палива	100.1	100.4	100.5	103.2	104.6	101.4
Електроенергія	100.0	100.0	100.0	100.0	100.0	100.0
Газ	100.3	101.0	100.6	99.4	100.4	100.9
Природний газ	100.1	100.6	100.0	98.9	99.9	100.0
Газ скраплений	100.7	101.7	102.8	102.3	102.4	103.7
Тверде паливо	99.6	101.0	102.4	102.1	103.3	102.9
Гаряча вода, опалення	100.1	100.0	100.1	108.1	110.6	102.2

	Сі- чень	Лю- тий	Бере- зень	Кві- тень	Тра- вень	Чер- вень
	до попереднього місяця; %					
<b>Предмети домашнього вжитку, побутова техніка</b>	<b>100.1</b>	<b>100.1</b>	<b>100.1</b>	<b>100.0</b>	<b>100.1</b>	<b>100.1</b>
Меблі, килими та інші види підлогових покриттів	100.1	100.1	100.2	100.2	100.1	100.1
Меблі	100.1	100.1	100.2	100.2	100.1	100.2
Килими та інше підлогове покриття	100.1	100.1	100.2	100.2	100.1	100.1
Домашній текстиль	100.1	100.1	100.1	100.1	100.1	100.0
Побутова техніка	100.1	99.9	99.8	99.7	100.0	100.0
Велика побутова техніка	100.0	99.8	99.8	99.6	99.9	100.0
Холодильники	100.1	99.9	100.1	99.7	100.0	100.0
Пральні машини	100.1	99.8	99.9	99.6	99.8	100.0
Плити для приготування їжі	99.9	99.9	100.1	99.9	100.0	99.7
Обігрівачі і кондиціонери	100.0	99.6	98.7	99.3	99.9	99.9
Пилососи	100.0	99.9	99.9	99.7	99.8	100.0
Невелике домашнє електрообладнання	100.0	100.0	100.0	100.1	100.1	100.0
Ремонт побутової техніки	101.1	100.3	100.1	100.6	100.5	101.1
Скляний, столовий посуд та інші кухонні речі	100.1	100.3	100.2	100.2	100.3	100.2
Скляний і кришталевий столовий посуд	100.1	100.3	100.2	100.2	100.3	100.1
Домашній кухонний посуд	100.2	100.1	100.2	100.2	100.3	100.4
Інструменти та обладнання для дому і саду	100.2	100.2	100.2	100.2	100.1	100.1
Товари та послуги для щоденної підтримки будинку	100.2	100.3	100.6	100.4	100.3	100.4
<b>Охорона здоров'я</b>	<b>101.0</b>	<b>101.0</b>	<b>100.8</b>	<b>100.9</b>	<b>100.9</b>	<b>101.5</b>
Медичні товари та обладнання	100.2	100.8	100.7	100.7	100.4	100.5
Фармацевтичні товари	100.3	100.9	100.7	100.7	100.5	100.5
Інші медичні товари	100.2	100.3	100.3	100.8	100.1	100.4
Медичні прилади та обладнання	100.1	100.0	100.1	100.2	100.2	100.0
Амбулаторні послуги	101.4	101.3	100.9	100.8	101.4	101.9
Медичні послуги	101.9	101.4	100.7	101.0	102.3	102.0
Стоматологічні послуги	100.7	100.8	101.4	100.6	100.5	101.9
Парамедичні послуги	101.9	101.8	101.0	100.9	101.3	101.9
Послуги лікарень	105.6	100.6	100.2	102.7	102.4	104.1

Продовження табл. 2.12.

	Ли- пень	Сер- пень	Вересень	Жов- тень	Листо- пад	Гру- день
	до попереднього місяця; %					
<b>Предмети домашнього вжитку, побутова техніка</b>	<b>100.1</b>	<b>100.2</b>	<b>100.4</b>	<b>100.6</b>	<b>100.7</b>	<b>100.4</b>
Меблі, килими та інші види підлогових покриттів	100.1	100.3	100.5	100.7	101.0	100.5
Меблі	100.1	100.4	100.6	100.7	101.0	100.5
Килими та інше підлогове покриття	100.1	100.1	100.2	100.4	100.6	100.4
Домашній текстиль	100.1	100.2	100.5	100.4	100.4	100.3
Побутова техніка	100.0	100.1	100.2	100.5	100.6	100.3
Велика побутова техніка	100.0	100.0	100.2	100.6	100.5	100.3
Холодильники	100.1	100.2	100.1	100.6	100.8	100.3
Пральні машини	100.0	100.0	100.2	100.6	100.4	100.5
Плити для приготування їжі	99.7	99.7	100.2	99.9	100.2	100.1
Обігрівачі і кондиціонери	100.0	100.1	100.4	101.1	100.5	100.1
Пилососи	100.1	99.8	99.9	100.0	100.3	100.4
Невелике домашнє електрообладнання	100.1	100.1	100.2	100.1	100.3	100.0
Ремонт побутової техніки	100.2	100.1	101.4	101.2	102.1	100.5
Скляний, столовий посуд та інші кухонні речі	100.3	100.3	100.5	100.5	100.5	100.5
Скляний і кришталевий столовий посуд	100.3	100.3	100.5	100.3	100.3	100.4
Домашній кухонний посуд	100.4	100.4	101.0	100.7	100.8	100.8
Інструменти та обладнання для дому і саду	99.9	100.3	100.5	100.8	101.0	101.5
Товари та послуги для щоденної підтримки будинку	100.4	100.5	100.4	100.7	100.5	100.7
<b>Охорона здоров'я</b>	<b>100.8</b>	<b>100.7</b>	<b>101.0</b>	<b>101.1</b>	<b>101.3</b>	<b>101.5</b>
Медичні товари та обладнання	100.4	100.7	101.1	101.5	101.4	101.2
Фармацевтичні товари	100.5	100.8	101.2	101.6	101.5	101.3
Інші медичні товари	100.0	100.0	100.0	100.5	100.8	100.3
Медичні прилади та обладнання	100.1	100.0	100.1	100.4	100.2	100.1
Амбулаторні послуги	101.0	100.5	101.3	101.1	101.6	102.3
Медичні послуги	100.8	100.7	100.8	101.0	101.5	102.9
Стоматологічні послуги	100.9	100.5	101.1	101.1	103.3	102.7
Парамедичні послуги	101.2	100.4	101.4	101.2	100.7	102.2
Послуги лікарень	101.8	100.5	99.8	99.6	99.8	100.4

	Сі- чень	Лю- тий	Бере- зень	Кві- тень	Тра- вень	Чер- вень
	до попереднього місяця; %					
<b>Транспорт</b>	<b>100.8</b>	<b>99.7</b>	<b>100.5</b>	<b>100.8</b>	<b>102.2</b>	<b>101.7</b>
Купівля транспортних засобів	100.3	100.4	100.3	100.1	100.1	100.0
Автомобілі	100.3	100.5	100.2	100.1	100.0	100.0
Велосипеди	100.0	100.0	100.2	100.1	100.2	100.1
Операції з персональним транспортним обладнанням	101.6	98.5	99.8	102.4	105.6	104.9
Запчастини та аксесуари	100.1	100.4	100.1	99.9	100.1	100.1
Паливо і мастила	101.9	97.5	99.2	103.2	107.9	107.0
Підтримка і ремонт	100.8	100.9	101.6	101.1	100.7	100.2
Інші послуги, пов'язані з обслуговуванням особистого транспорту	100.8	101.1	102.1	102.2	100.3	100.5
Транспортні послуги	100.5	100.1	101.1	100.2	100.9	100.3
Пасажирський залізничний транспорт	102.3	98.1	107.5	100.0	103.3	100.4
Пасажирський автодорожній транспорт	100.2	100.4	100.1	100.1	100.4	100.3
Пасажирський повітряний транспорт	102.8	102.0	100.5	101.2	101.1	101.4
<b>Зв'язок</b>	<b>99.9</b>	<b>98.8</b>	<b>99.2</b>	<b>99.9</b>	<b>100.0</b>	<b>99.9</b>
Поштові послуги	100.0	100.0	100.0	100.0	100.0	100.0
Телефонне та телефаксове обладнання	99.6	98.9	98.8	99.6	99.9	99.7
Телефонні та телефаксові послуги	100.0	98.7	99.3	100.0	100.0	100.0
<b>Відпочинок і культура</b>	<b>100.4</b>	<b>100.9</b>	<b>100.9</b>	<b>99.9</b>	<b>100.0</b>	<b>100.0</b>
Аудіотехніка, фото- та комп'ютерне обладнання	99.9	99.6	99.4	99.2	99.4	99.3
Обладнання для приймання, запису та відтворення звуку і зображення	99.9	99.7	99.6	99.2	99.4	99.3
Обладнання для приймання, запису та відтворення звуку	100.1	99.6	99.7	99.7	99.5	99.9
Телевізори, відеоплеєри та відеомагнітофони	99.8	99.7	99.6	99.2	99.4	99.2
Фото- та кінематографічне обладнання та оптичні інструменти	99.8	99.9	99.6	99.4	99.7	99.6
Комп'ютерне обладнання	99.9	99.1	99.0	99.2	99.3	99.3
Засоби запису та озвучення	100.1	100.0	100.0	99.9	100.0	100.0
Інші товари для відпочинку; квіти та домашні улюбленці	100.5	100.7	100.8	99.5	99.6	100.4
Ігри, іграшки і хобі	100.1	100.1	100.0	100.1	100.2	100.0
Квіти	102.1	103.9	105.2	93.7	95.3	95.3
Домашні улюбленці	100.3	100.4	100.4	100.5	100.2	101.4

Продовження табл. 2.12.

	Ли- пень	Сер- пень	Вересень	Жов- тень	Листо- пад	Гру- день
	до попереднього місяця; %					
<b>Транспорт</b>	<b>100.5</b>	<b>100.3</b>	<b>100.2</b>	<b>101.0</b>	<b>103.1</b>	<b>102.5</b>
Купівля транспортних засобів	100.2	100.2	100.1	100.2	100.4	100.6
Автомобілі	100.2	100.2	100.1	100.2	100.4	100.6
Велосипеди	100.1	100.1	99.9	100.0	100.0	100.1
Операції з персональним транспортним обладнанням	100.2	99.7	100.3	102.6	106.9	103.1
Запчастини та аксесуари	100.1	100.2	100.3	100.5	100.8	100.5
Паливо і мастила	100.0	99.4	100.0	103.0	109.1	103.8
Підтримка і ремонт	101.0	100.4	101.4	101.6	101.7	102.2
Інші послуги, пов'язані з обслуговуванням особистого транспорту	101.1	100.5	100.4	102.3	101.5	101.0
Транспортні послуги	100.9	100.5	100.2	100.3	101.8	103.1
Пасажи́рський залі́зничний транспорт	103.5	100.0	100.1	100.0	100.0	100.0
Пасажи́рський автодорожній транспорт	100.5	100.7	100.3	100.3	102.3	103.6
Пасажи́рський повітряний транспорт	100.9	100.1	100.0	100.3	100.0	102.7
<b>Зв'язок</b>	<b>99.9</b>	<b>99.9</b>	<b>100.0</b>	<b>99.9</b>	<b>99.9</b>	<b>99.9</b>
Поштові послуги	100.0	100.0	100.0	100.0	100.0	100.0
Телефонне та телефаксове обладнання	99.5	99.4	99.6	99.3	99.5	99.2
Телефонні та телефаксові послуги	100.0	100.0	100.0	100.0	100.0	100.0
<b>Відпочинок і культура</b>	<b>100.4</b>	<b>100.3</b>	<b>100.2</b>	<b>100.2</b>	<b>100.6</b>	<b>100.8</b>
Аудіотехніка, фото- та комп'ютерне обладнання	99.9	99.8	99.8	100.0	100.0	99.9
Обладнання для приймання, запису та відтворення звуку і зображення	99.9	99.8	99.7	99.9	100.2	99.9
Обладнання для приймання, запису та відтворення звуку	99.9	100.1	99.7	99.7	100.0	99.9
Телевізори, відеоплеєри та відеомагнітофони	99.9	99.7	99.7	100.0	100.2	99.9
Фото- та кінематографічне обладнання та оптичні інструменти	100.1	99.9	99.7	99.8	99.9	99.6
Комп'ютерне обладнання	99.9	99.8	99.9	99.9	99.8	99.9
Засоби запису та озвучення	100.0	100.1	100.0	100.2	100.1	100.2
Інші товари для відпочинку; квіти та домашні улюбленці	99.9	100.4	100.7	101.0	101.3	101.6
Ігри, іграшки і хобі	100.1	100.0	100.3	100.1	100.2	100.4
Квіти	97.0	99.7	103.3	104.0	103.8	103.7
Домашні улюбленці	100.5	100.6	100.4	100.7	101.1	101.6

	Сі- чень	Лю- тий	Бере- зень	Кві- тень	Тра- вень	Чер- вень
	до попереднього місяця; %					
Відпочинок і послуги культури	101.0	102.8	102.3	100.4	100.2	100.3
Послуги спорту і відпочинку	101.8	102.3	101.0	100.6	100.4	100.2
Послуги культури	100.6	103.0	102.9	100.3	100.1	100.3
Кіно, театр, концерти	99.5	102.3	100.2	100.4	98.9	100.7
Прокат телевізорів, радіо та іншого обладнання	101.0	103.8	104.2	100.4	100.5	100.2
Фотопослуги	100.1	100.3	100.0	100.1	100.1	100.7
Газети, книги та канцелярські товари	100.7	100.6	100.4	100.5	100.2	100.3
Книги	100.3	100.2	100.1	100.3	100.2	100.2
Газети і періодика	101.8	101.4	100.9	100.6	100.4	100.5
Канцелярські товари	100.2	100.1	100.3	100.5	100.1	100.4
Туристсько-екскурсійні послуги	100.2	100.9	103.6	101.2	103.4	102.0
<b>Освіта</b>	<b>100.5</b>	<b>100.4</b>	<b>100.2</b>	<b>100.2</b>	<b>100.2</b>	<b>100.1</b>
Дошкільна та початкова освіта	103.3	102.0	101.2	101.5	100.2	100.6
Середня освіта	100.2	100.1	100.1	100.0	100.0	100.0
Вища освіта	100.0	100.1	100.0	100.0	100.0	100.0
Курси	102.1	101.5	100.4	100.7	101.9	100.8
<b>Ресторани та готелі</b>	<b>100.4</b>	<b>100.6</b>	<b>100.3</b>	<b>100.4</b>	<b>101.0</b>	<b>101.5</b>
Харчування поза домом	100.2	100.5	100.2	100.4	100.6	101.2
Ресторани, кафе, барии	100.3	100.6	100.2	100.5	100.4	101.2
Ресторани	100.5	100.6	100.5	100.6	100.4	100.7
Кафе, барии	100.2	100.6	100.2	100.5	100.4	101.3
Їдальні	100.0	100.4	100.2	100.4	100.8	101.1
Послуги, пов'язані з короткотерміновим проживанням	101.4	100.9	100.8	100.6	102.5	103.2
<b>Різні товари та послуги</b>	<b>100.8</b>	<b>101.1</b>	<b>100.2</b>	<b>100.0</b>	<b>100.7</b>	<b>100.6</b>
Особисті послуги	100.4	100.5	100.6	100.6	100.5	100.4
Перукарні та заклади по особистому догляду	101.1	100.9	100.9	101.3	100.8	100.8
Товари для особистого споживання	100.2	100.4	100.5	100.4	100.5	100.4
Особисті речі	100.2	100.3	100.2	100.1	100.1	100.1
Прикраси та аксесуари	100.2	100.5	100.2	99.9	100.1	100.2
Інші особисті товари	100.2	100.1	100.1	100.3	100.0	100.1
Фінансові послуги	102.1	101.4	103.1	100.7	108.2	102.4
Інші послуги	104.7	104.4	97.7	97.1	99.3	100.3



Продовження табл. 2.12.

	Ли- пень	Сер- пень	Вересень	Жов- тень	Листо- пад	Гру- день
	до попереднього місяця; %					
Відпочинок і послуги культури	100.1	100.3	100.9	100.2	101.2	101.2
Послуги спорту і відпочинку	100.1	100.1	104.8	101.4	102.3	100.9
Послуги культури	100.2	100.4	99.3	99.6	100.7	101.2
Кіно, театр, концерти	100.6	101.3	100.3	101.0	101.3	100.0
Прокат телевізорів, радіо та іншого обладнання	100.1	100.3	98.9	99.4	100.6	101.7
Фотопослуги	100.3	100.2	100.5	100.5	100.6	100.1
Газети, книги та канцелярські товари	100.5	100.9	100.5	100.5	100.6	100.6
Книги	100.1	100.6	100.2	100.3	100.3	100.8
Газети і періодика	100.4	100.6	101.1	100.8	100.9	100.8
Канцелярські товари	100.6	101.2	100.2	100.4	100.5	100.3
Туристсько-екскурсійні послуги	104.8	101.4	97.7	99.4	100.6	102.0
<b>Освіта</b>	<b>100.3</b>	<b>100.2</b>	<b>112.5</b>	<b>100.3</b>	<b>100.3</b>	<b>100.2</b>
Дошкільна та початкова освіта	101.2	101.3	101.1	100.7	101.4	100.9
Середня освіта	100.0	100.0	115.0	100.6	100.1	100.0
Вища освіта	100.0	100.0	115.0	100.0	100.0	100.0
Курси	101.5	101.0	105.2	102.0	101.9	100.9
<b>Ресторани та готелі</b>	<b>100.9</b>	<b>101.9</b>	<b>102.4</b>	<b>102.3</b>	<b>102.1</b>	<b>101.6</b>
Харчування поза домом	100.8	102.2	102.7	102.9	102.8	101.9
Ресторани, кафе, барии	100.6	102.3	102.8	102.7	103.2	101.7
Ресторани	100.4	102.1	102.5	103.4	102.1	101.5
Кафе, барии	100.6	102.2	102.8	102.5	103.5	101.7
Їдальні	101.1	102.2	102.7	102.9	102.1	102.1
Послуги, пов'язані з короткотерміновим проживанням	101.6	100.5	100.6	99.7	99.6	100.7
<b>Різні товари та послуги</b>	<b>100.7</b>	<b>100.7</b>	<b>100.9</b>	<b>101.0</b>	<b>102.2</b>	<b>102.0</b>
Особисті послуги	100.4	100.6	100.9	100.9	101.4	101.7
Перукарні та заклади по особистому догляду	100.7	100.4	101.8	101.4	102.6	103.5
Товари для особистого споживання	100.4	100.6	100.6	100.8	101.1	101.2
Особисті речі	100.1	100.1	100.2	100.9	101.6	101.4
Прикраси та аксесуари	100.1	100.1	100.1	101.3	102.6	102.0
Інші особисті товари	100.1	100.1	100.2	100.5	100.4	100.6
Фінансові послуги	103.6	101.8	101.3	101.7	102.6	101.9
Інші послуги	101.0	101.3	101.3	100.9	107.7	104.2

## 2.13. Індекси споживчих цін на основні групи товарів і послуг у 2008 році

	Сі- чень	Лю- тий	Бере- зень	Кві- тень	Тра- вень	Чер- вень
	до попереднього місяця; %					
<b>Індекс споживчих цін</b>	<b>102.9</b>	<b>102.7</b>	<b>103.8</b>	<b>103.1</b>	<b>101.3</b>	<b>100.8</b>
<b>Продукти харчування та безалкогольні напої</b>	<b>104.3</b>	<b>103.9</b>	<b>105.6</b>	<b>105.2</b>	<b>101.9</b>	<b>100.6</b>
Продукти харчування	104.4	104.0	105.8	105.3	101.9	100.6
Хліб та хлібопродукти	102.9	103.5	104.1	103.4	103.2	103.1
Рис	102.8	115.6	113.1	115.2	122.6	122.1
Хліб	103.9	103.0	103.1	102.1	101.6	101.5
Макаронні вироби	101.4	102.8	105.8	104.7	102.6	101.8
Кондитерські вироби з борошна	102.1	101.8	102.0	101.8	101.8	101.7
Інші продукти	101.1	102.7	103.3	102.2	101.3	100.8
М'ясо та м'ясопродукти	103.8	103.7	108.9	108.1	103.9	101.4
Свіже, заморожене, охолоджене м'ясо великих рогатих тварин	108.1	105.5	106.7	109.0	103.4	100.8
Свіже, заморожене, охолоджене м'ясо свиней	103.0	103.6	114.6	115.8	105.1	100.6
Свіже, заморожене, охолоджене м'ясо птиці	103.2	103.0	111.6	104.0	105.4	105.6
Висушене, посолене, копчене м'ясо та їстівні субпродукти	103.2	103.5	106.0	105.8	102.7	100.7
Інші консервовані та оброблені види м'яса та продукти з нього	104.7	103.7	107.7	107.5	103.9	100.2
Риба та рибопродукти	102.0	102.2	101.4	102.3	102.8	102.2
Свіжа, охолоджена і заморожена риба	102.8	103.1	101.5	102.5	103.4	102.4
Свіжі, охолоджені і заморожені морепродукти	100.5	100.9	101.0	101.4	100.9	101.5
Сушена, копчена, солена риба та морепродукти	100.8	100.8	100.7	101.3	100.8	100.9
Інша консервована та оброблена риба і морепродукти	101.9	101.9	102.6	103.3	104.3	103.5
Молоко, сир та яйця	103.2	101.1	98.8	98.6	95.9	96.4
Молоко	101.9	101.8	99.6	99.0	97.3	98.0
Консервоване молоко	104.1	102.5	102.1	101.3	101.0	100.8
Йогурт	101.6	101.0	101.0	100.4	100.2	100.0
Сир і м'який сир (творог)	102.6	102.1	100.6	99.9	98.6	98.8
Інші молочні продукти	102.1	102.0	100.0	100.1	98.0	99.5
Яйця	106.6	98.6	94.2	94.6	87.0	85.9
Олія та жири	102.8	106.1	108.4	103.5	100.0	100.8
Масло	101.0	100.6	100.3	99.5	98.9	99.4
Маргарин та інші рослинні жири	101.1	106.1	106.5	103.3	102.7	102.1

	Ли- пень	Сер- пень	Вересень	Жов- тень	Листо- пад	Гру- день
	до попереднього місяця; %					
<b>Індекс споживчих цін</b>	<b>99.5</b>	<b>99.9</b>	<b>101.1</b>	<b>101.7</b>	<b>101.5</b>	<b>102.1</b>
<b>Продукти харчування та безалкогольні напої</b>	<b>98.7</b>	<b>99.5</b>	<b>100.3</b>	<b>101.1</b>	<b>100.2</b>	<b>101.1</b>
Продукти харчування	98.5	99.4	100.3	101.1	100.1	101.0
Хліб та хлібопродукти	102.2	101.5	100.6	100.1	100.3	100.0
Рис	110.9	102.7	99.8	98.1	97.2	97.9
Хліб	101.9	102.2	101.1	100.7	101.1	100.5
Макаронні вироби	100.7	100.5	100.5	100.6	100.9	100.5
Кондитерські вироби з борошна	100.8	100.8	101.5	102.2	101.6	101.8
Інші продукти	100.3	99.6	98.7	97.4	98.1	98.4
М'ясо та м'ясопродукти	101.0	100.5	100.0	99.4	99.1	100.4
Свіже, заморожене, охолоджене м'ясо великих рогатих тварин	101.6	101.2	101.1	100.7	99.1	100.3
Свіже, заморожене, охолоджене м'ясо свиней	101.6	101.5	99.9	98.3	97.3	100.4
Свіже, заморожене, охолоджене м'ясо птиці	101.1	97.9	97.4	96.1	96.8	98.8
Висушене, посолене, копчене м'ясо та їстівні субпродукти	100.3	100.6	100.9	100.9	100.9	101.0
Інші консервовані та оброблені види м'яса та продукти з нього	101.6	101.5	100.8	101.1	100.1	100.3
Риба та рибопродукти	102.6	101.4	100.9	101.3	102.0	102.7
Свіжа, охолоджена і заморожена риба	103.4	101.4	100.3	100.2	100.8	102.0
Свіжі, охолоджені і заморожені морепродукти	101.1	100.7	100.8	101.2	101.4	103.8
Сушена, копчена, солена риба та морепродукти	101.0	101.3	101.9	103.4	104.7	104.0
Інша консервована та оброблена риба і морепродукти	102.7	102.1	102.2	102.2	102.2	102.7
Молоко, сир та яйця	100.3	103.6	103.6	105.6	104.5	103.4
Молоко	100.0	100.8	102.3	104.7	104.7	103.9
Консервоване молоко	101.0	100.7	101.2	101.2	102.0	102.5
Йогурт	100.1	100.3	101.3	102.0	101.6	101.5
Сир і м'який сир (творог)	99.3	99.9	100.8	102.3	102.4	101.9
Інші молочні продукти	100.2	100.3	101.1	102.6	102.8	102.2
Яйця	102.9	119.9	112.6	115.0	109.0	105.7
Олія та жири	101.5	102.2	100.9	99.9	98.0	97.5
Масло	99.6	100.6	101.1	101.8	102.8	104.3
Маргарин та інші рослинні жири	101.5	100.9	100.5	100.4	101.0	100.1

	Сі- чень	Лю- тий	Бере- зень	Кві- тень	Тра- вень	Чер- вень
	до попереднього місяця; %					
Олія	105.1	109.0	110.6	99.4	98.2	99.2
Інші їстівні тваринні жири	101.0	106.4	113.0	116.5	103.4	104.1
Фрукти	105.8	107.4	116.7	103.6	106.2	97.7
Цитрусові	102.5	105.3	113.1	102.1	107.6	99.7
Банани	103.9	101.5	147.4	96.5	88.4	75.8
Яблука	109.6	111.9	108.7	110.6	115.8	104.2
Кісточкові	105.6	107.2	116.8	104.0	107.8	96.5
Ягоди	106.4	108.6	113.8	102.4	104.8	102.8
Інші свіжі та охолоджені фрукти	105.7	107.4	116.6	103.7	106.1	97.7
Сухофрукти	103.9	103.7	103.7	103.1	102.0	101.7
Овочі, включаючи картоплю	117.7	108.1	104.1	119.1	99.9	99.2
Капуста	150.7	115.3	110.5	167.8	85.3	69.5
Овочі, вирощені з їх насіння	116.5	108.3	103.2	114.3	99.3	96.3
Коренеплоди та гриби	116.3	109.7	105.0	112.8	110.7	102.0
Інші консервовані чи оброблені овочі	101.7	103.3	102.8	102.2	102.1	102.0
Картопля	111.7	103.7	101.0	104.4	108.2	126.2
Цукор, джем, мед, шоколад та кондитерські вироби	101.8	101.9	103.9	102.8	100.6	100.9
Цукор	101.8	101.0	106.0	103.3	97.8	98.1
Джем, повидло, мед	101.5	102.2	102.5	101.8	101.4	103.6
Шоколад	101.7	103.6	102.8	102.9	103.0	102.0
Кондитерські вироби цукристі	102.0	102.5	102.6	102.3	102.4	101.9
Морозиво	100.7	101.2	102.9	103.8	102.8	102.3
Інші продукти харчування	102.0	103.5	103.8	103.9	102.1	101.8
Соуси, приправи	102.1	103.9	104.3	104.2	102.1	101.7
Сіль, спеції	101.6	102.5	102.1	102.8	102.0	102.0
Бакалійні товари, десерти приготовлені, супи	101.1	103.1	103.7	103.0	101.6	101.5
Безалкогольні напої	101.4	101.6	102.0	101.9	101.9	101.6
Кава, чай та какао	101.6	101.9	102.1	102.0	101.6	101.2
Кава	101.9	101.9	102.1	102.1	101.8	101.1
Чай	101.2	101.8	102.0	101.9	101.4	101.4
Какао та шоколадна пудра	100.6	101.2	101.1	100.8	101.3	101.1
Мінеральна вода, безалкогольні напої і соки	101.0	101.1	101.7	101.9	102.3	102.3
Мінеральна вода	100.9	101.0	102.5	102.3	103.1	102.8
Безалкогольні напої	100.7	100.9	101.4	102.2	103.1	102.4
Фруктові соки	101.6	101.3	101.4	101.1	100.7	101.9
<b>Алкогільні напої, тютюнові вироби</b>	<b>100.8</b>	<b>101.5</b>	<b>102.2</b>	<b>101.6</b>	<b>101.1</b>	<b>100.9</b>
Алкогільні напої	100.9	101.6	102.4	102.1	101.5	101.1
Спирт	101.2	102.3	102.9	101.6	101.0	100.6

Продовження табл. 2.13.

	Ли- пень	Сер- пень	Вер- сень	Жов- тень	Листо- пад	Гру- день
	до попереднього місяця; %					
Олія	100.4	100.8	97.5	94.5	92.2	93.2
Інші їстівні тваринні жири	104.3	105.4	106.1	106.0	102.4	98.1
Фрукти	98.7	92.9	95.8	103.5	100.2	106.1
Цитрусові	96.7	96.3	98.6	103.2	98.2	100.3
Банани	90.0	104.7	100.4	118.2	105.9	128.5
Яблука	97.3	87.0	90.8	96.7	97.5	98.8
Кісточкові	108.2	91.1	97.8	107.3	100.4	106.2
Ягоди	106.3	88.7	91.9	101.9	103.9	108.6
Інші свіжі та охолоджені фрукти	99.7	95.3	98.3	104.0	100.3	106.0
Сухофрукти	100.8	100.3	100.6	102.4	104.1	107.6
Овочі, включаючи картоплю	77.2	85.4	98.3	101.5	96.5	100.4
Капуста	37.4	72.1	116.2	104.7	87.5	95.6
Овочі, вирощені з їх насіння	94.5	92.9	102.8	103.1	97.5	100.7
Коренеплоди та гриби	63.1	77.0	86.7	100.4	91.1	98.9
Інші консервовані чи оброблені овочі	101.7	101.2	101.6	101.9	102.8	102.7
Картопля	86.9	80.7	94.4	98.6	98.1	101.0
Цукор, джем, мед, шоколад та кондитерські вироби	101.4	101.2	101.0	101.1	100.5	100.0
Цукор	101.2	101.7	100.4	100.4	98.3	98.4
Джем, повидло, мед	103.2	101.8	101.4	101.2	101.3	101.5
Шоколад	101.1	101.0	101.1	101.5	102.8	101.2
Кондитерські вироби цукристі	100.9	100.7	101.3	101.7	101.7	100.7
Морозиво	102.6	101.7	101.1	100.5	100.5	100.2
Інші продукти харчування	101.3	101.0	100.9	100.6	100.7	100.7
Соуси, приправи	101.3	100.9	100.9	100.4	100.2	100.3
Сіль, спеції	101.2	101.3	101.2	101.3	102.5	102.0
Бакалійні товари, десерти приготовлені, супи	101.2	101.1	100.6	101.4	101.7	103.0
Безалкогольні напої	101.3	101.2	101.0	101.1	102.1	102.7
Кава, чай та какао	101.2	101.3	100.9	101.5	102.5	103.5
Кава	101.3	101.2	101.1	101.3	101.5	102.2
Чай	101.1	101.5	100.7	101.7	103.6	105.4
Какао та шоколадна пудра	101.3	100.4	100.5	100.4	101.2	101.3
Мінеральна вода, безалкогольні напої і соки	101.4	101.0	101.2	100.6	101.4	101.3
Мінеральна вода	101.7	101.3	101.7	100.6	101.4	100.9
Безалкогольні напої	101.2	101.2	101.0	100.7	101.3	101.2
Фруктові соки	101.2	100.6	100.9	100.6	101.5	101.8
<b>Алкогільні напої, тютюнові вироби</b>	<b>100.9</b>	<b>100.7</b>	<b>102.0</b>	<b>104.5</b>	<b>102.6</b>	<b>101.9</b>
Алкогільні напої	101.0	100.7	100.9	101.0	101.5	102.0
Спирт	100.9	100.7	101.0	101.0	101.8	102.6

	Сі- чень	Лю- тий	Бере- зень	Кві- тень	Тра- вень	Чер- вень
	до попереднього місяця; %					
Вино	100.8	101.4	101.9	100.9	100.9	101.1
Вино виноградне та інших фруктів	100.5	101.6	102.1	101.0	100.9	101.0
Шампанське	101.4	101.2	101.5	100.7	100.9	101.4
Пиво	100.6	100.8	102.0	104.3	103.0	102.3
Тютюнові вироби	100.6	101.3	101.7	100.7	100.5	100.5
<b>Одяг і взуття</b>	<b>100.1</b>	<b>100.0</b>	<b>100.3</b>	<b>100.4</b>	<b>100.2</b>	<b>100.0</b>
Одяг і тканини	100.2	100.2	100.2	100.3	100.1	100.1
Тканини	100.1	100.1	100.4	100.3	100.2	100.0
Одяг	100.2	100.2	100.2	100.3	100.1	100.0
Одяг для чоловіків	100.2	100.2	100.2	100.3	100.1	100.1
Одяг для жінок	100.2	100.2	100.1	100.3	100.1	100.0
Одяг для дітей	100.2	100.2	100.2	100.3	100.1	100.0
Інші види одягу та аксесуари	100.1	99.9	99.9	100.0	99.8	99.8
Ремонт одягу	102.4	102.2	101.8	102.6	101.8	101.1
Взуття	99.9	99.7	100.5	100.6	100.5	100.0
Черевики та інше взуття	99.8	99.5	100.4	100.4	100.3	100.0
Взуття для чоловіків	99.9	99.8	100.6	100.5	100.1	99.9
Взуття для жінок	99.8	99.3	100.4	100.3	100.3	100.0
Взуття для дітей	99.9	99.9	100.2	100.4	100.3	100.0
Ремонт взуття	101.1	103.2	102.2	103.3	103.8	101.1
<b>Житло, вода, електроенергія, газ та інші види палива</b>	<b>101.4</b>	<b>100.9</b>	<b>100.9</b>	<b>97.7</b>	<b>99.3</b>	<b>102.0</b>
Фактична плата за житло (гуртожитки)	102.1	102.2	100.7	99.2	98.1	98.7
Плата за власне житло (квартирна плата)	102.8	100.2	101.3	102.9	102.2	104.4
Утримання та ремонт житла	101.3	101.2	101.9	101.8	101.3	101.7
Товари по утриманню та ремонту житла	100.4	100.6	101.3	101.3	100.9	100.6
Послуги по утриманню та ремонту житла	102.5	101.9	102.5	102.2	101.7	103.0
Інші види послуг, що відносяться до житла	103.2	100.6	103.4	102.6	101.3	112.6
Каналізація	103.5	100.9	102.8	102.0	101.4	113.4
Вода	103.1	100.5	103.6	102.8	101.2	110.7
Електроенергія, газ і інші види палива	100.9	100.9	100.1	95.4	98.1	100.4
Електроенергія	100.0	100.0	100.0	100.0	100.0	100.0
Газ	100.4	100.2	100.5	100.2	100.1	100.1
Природний газ	100.0	100.0	100.0	100.0	100.0	100.0
Газ скраплений	102.5	101.4	101.4	101.1	100.7	100.2
Тверде паливо	101.2	105.3	100.9	100.2	100.4	100.2
Гаряча вода, опалення	101.4	100.9	100.1	89.4	94.9	100.6

Продовження табл. 2.13.

	Ли- пень	Сер- пень	Вересень	Жов- тень	Листо- пад	Гру- день
	до попереднього місяця; %					
Вино	101.0	100.6	100.8	101.2	101.2	101.6
Вино виноградне та інших фруктів	100.9	100.6	100.7	100.6	100.8	101.2
Шампанське	101.0	100.7	101.2	102.6	102.0	102.3
Пиво	101.4	100.9	100.9	100.7	100.9	100.9
Тютюнові вироби	100.8	100.6	103.9	110.3	104.1	101.6
<b>Одяг і взуття</b>	<b>100.0</b>	<b>99.9</b>	<b>100.3</b>	<b>100.7</b>	<b>101.3</b>	<b>101.3</b>
Одяг і тканини	100.0	100.0	100.3	100.6	101.4	101.4
Тканини	99.9	99.9	100.3	100.1	100.6	101.3
Одяг	100.0	100.0	100.3	100.6	101.4	101.4
Одяг для чоловіків	100.0	100.0	100.4	100.7	101.5	101.6
Одяг для жінок	100.0	99.9	100.3	100.6	101.5	101.4
Одяг для дітей	100.1	100.2	100.4	100.6	101.2	101.1
Інші види одягу та аксесуари	100.0	100.0	100.3	100.7	102.1	101.5
Ремонт одягу	100.3	101.2	103.0	102.4	101.6	101.6
Взуття	99.9	99.9	100.2	100.7	100.9	101.1
Черевики та інше взуття	99.8	99.8	100.1	100.6	100.9	101.0
Взуття для чоловіків	99.9	99.9	100.3	100.6	100.7	101.0
Взуття для жінок	99.8	99.7	100.0	100.6	101.0	101.1
Взуття для дітей	99.9	99.9	100.2	100.7	101.0	100.8
Ремонт взуття	101.7	100.9	102.0	102.6	101.8	102.5
<b>Житло, вода, електроенергія, газ та інші види палива</b>	<b>100.9</b>	<b>100.5</b>	<b>103.8</b>	<b>104.4</b>	<b>106.2</b>	<b>107.5</b>
Фактична плата за житло (гуртожитки)	99.7	100.4	124.6	101.3	103.5	102.5
Плата за власне житло (квартирна плата)	101.4	101.1	103.0	110.2	100.9	100.9
Утримання та ремонт житла	100.7	100.5	100.9	100.9	102.4	103.9
Товари по утриманню та ремонту житла	100.5	100.3	100.4	100.4	101.3	101.4
Послуги по утриманню та ремонту житла	100.9	100.7	101.6	101.3	104.0	106.5
Інші види послуг, що відносяться до житла	103.3	102.1	102.8	102.5	102.2	101.1
Каналізація	103.4	102.0	103.1	102.7	102.2	101.0
Вода	103.0	102.2	102.0	102.1	102.6	101.1
Електроенергія, газ і інші види палива	100.6	100.2	104.9	105.0	108.4	110.3
Електроенергія	100.0	100.0	100.0	100.0	100.0	100.0
Газ	100.5	100.9	112.9	100.2	100.0	128.8
Природний газ	100.0	100.0	114.1	100.0	100.0	135.1
Газ скраплений	101.6	106.8	107.5	101.4	100.2	98.9
Тверде паливо	101.9	102.0	102.4	102.6	101.7	101.2
Гаряча вода, опалення	100.8	99.0	101.8	113.6	123.9	104.6

	Сі- чень	Лю- тий	Бере- зень	Кві- тень	Тра- вень	Чер- вень
	до попереднього місяця; %					
<b>Предмети домашнього вжитку, побутова техніка</b>	<b>100.5</b>	<b>100.8</b>	<b>100.9</b>	<b>100.9</b>	<b>100.5</b>	<b>100.6</b>
Меблі, килими та інші види підлогових покриттів	100.6	101.2	101.2	101.4	100.7	100.4
Меблі	100.6	101.3	101.3	101.5	100.8	100.4
Килими та інше підлогове покриття	100.3	100.6	100.8	100.9	100.3	100.5
Домашній текстиль	100.4	100.5	100.8	100.7	100.4	100.2
Побутова техніка	100.3	100.4	100.1	100.3	100.2	100.0
Велика побутова техніка	100.2	100.3	100.0	100.2	100.1	99.9
Холодильники	100.2	100.6	100.4	100.4	100.4	100.0
Пральні машини	100.3	100.7	100.1	100.3	100.0	99.9
Плити для приготування їжі	100.1	100.0	99.9	100.2	99.8	99.9
Обігрівачі і кондиціонери	100.1	99.3	98.8	99.5	99.8	99.9
Пилососи	100.2	100.2	100.2	100.1	100.0	99.6
Невелике домашнє електрообладнання	100.3	100.5	100.3	100.6	100.2	100.2
Ремонт побутової техніки	101.2	101.1	101.3	101.8	101.6	101.0
Скляний, столовий посуд та інші кухонні речі	100.6	101.3	101.2	101.3	100.6	101.0
Скляний і кришталевий столовий посуд	100.4	100.7	101.0	101.0	100.4	100.7
Домашній кухонний посуд	100.8	102.1	101.4	101.7	101.0	101.3
Інструменти та обладнання для дому і саду	100.8	102.7	102.0	101.9	101.2	100.8
Товари та послуги для щоденної підтримки будинку	100.7	101.2	102.5	101.8	101.0	102.8
<b>Охорона здоров'я</b>	<b>102.3</b>	<b>102.5</b>	<b>101.6</b>	<b>102.5</b>	<b>101.7</b>	<b>101.1</b>
Медичні товари та обладнання	101.3	101.5	102.0	102.4	101.5	100.7
Фармацевтичні товари	101.4	101.6	102.2	102.6	101.6	100.7
Інші медичні товари	100.7	100.5	100.7	101.1	100.3	100.8
Медичні прилади та обладнання	100.2	100.8	100.2	100.7	100.3	100.3
Амбулаторні послуги	102.7	102.7	101.4	102.5	102.0	101.5
Медичні послуги	102.6	102.9	102.1	101.8	101.4	101.9
Стоматологічні послуги	102.4	102.7	101.3	103.2	101.9	101.3
Парамедичні послуги	102.7	102.4	101.3	102.4	102.3	101.5
Послуги лікарень	106.4	104.6	100.9	102.7	102.1	102.4



Продовження табл. 2.13.

	Ли- пень	Сер- пень	Вересень	Жов- тень	Листо- пад	Гру- день
	до попереднього місяця; %					
<b>Предмети домашнього вжитку, побутова техніка</b>	<b>100.5</b>	<b>100.5</b>	<b>100.8</b>	<b>101.5</b>	<b>103.0</b>	<b>104.7</b>
Меблі, килими та інші види підлогових покриттів	100.6	100.5	100.7	100.9	102.8	102.7
Меблі	100.6	100.6	100.7	100.9	102.8	102.4
Килими та інше підлогове покриття	100.2	100.2	100.2	100.4	102.6	104.1
Домашній текстиль	100.2	100.5	100.3	100.7	102.3	102.8
Побутова техніка	100.1	100.1	100.2	101.9	103.5	106.7
Велика побутова техніка	100.0	100.1	100.1	101.9	103.5	106.8
Холодильники	100.3	100.4	100.1	102.3	103.5	107.3
Пральні машини	99.8	99.9	99.9	101.8	103.4	106.4
Плити для приготування їжі	99.8	99.6	100.2	101.1	103.5	107.3
Обігрівачі і кондиціонери	99.8	100.0	100.4	101.7	103.5	106.0
Пилососи	99.8	99.8	100.0	101.4	104.3	107.2
Невелике домашнє електрообладнання	100.1	100.2	100.3	101.9	103.8	107.0
Ремонт побутової техніки	100.8	100.7	101.1	100.5	101.3	101.6
Скляний, столовий посуд та інші кухонні речі	100.5	100.5	101.0	100.7	101.4	101.9
Скляний і кришталевий столовий посуд	100.3	100.4	100.8	100.4	101.3	101.8
Домашній кухонний посуд	100.8	100.7	101.1	101.0	101.7	102.1
Інструменти та обладнання для дому і саду	100.8	100.8	101.3	102.4	102.9	104.2
Товари та послуги для щоденної підтримки будинку	101.6	101.7	102.9	102.1	102.4	105.2
<b>Охорона здоров'я</b>	<b>100.7</b>	<b>100.6</b>	<b>100.9</b>	<b>101.5</b>	<b>101.2</b>	<b>103.4</b>
Медичні товари та обладнання	100.1	100.1	100.3	101.5	101.4	105.5
Фармацевтичні товари	100.1	100.1	100.3	101.6	101.4	105.9
Інші медичні товари	100.6	100.0	100.9	100.6	99.8	101.7
Медичні прилади та обладнання	100.2	100.1	100.3	100.2	100.7	102.2
Амбулаторні послуги	100.8	101.1	102.0	101.7	101.6	100.9
Медичні послуги	100.4	101.0	101.8	101.2	101.7	101.3
Стоматологічні послуги	101.0	100.8	101.5	101.6	101.9	100.7
Парамедичні послуги	100.7	101.3	102.4	102.0	101.4	101.0
Послуги лікарень	102.7	100.7	99.3	100.3	99.6	101.9

	Сі- чень	Лю- тий	Бере- зень	Кві- тень	Тра- вень	Чер- вень
	до попереднього місяця; %					
<b>Транспорт</b>	<b>102.6</b>	<b>102.3</b>	<b>103.9</b>	<b>102.5</b>	<b>101.9</b>	<b>102.3</b>
Купівля транспортних засобів	101.4	101.5	101.0	100.7	100.2	99.9
Автомобілі	101.5	101.5	101.0	100.7	100.1	99.9
Велосипеди	100.0	100.5	100.7	101.0	100.7	100.5
Операції з персональним транспортним обладнанням	102.4	100.2	106.5	102.8	104.3	103.4
Запчастини та аксесуари	100.8	101.2	100.9	100.7	100.6	100.5
Паливо і мастила	101.2	99.5	108.2	103.0	105.3	104.0
Підтримка і ремонт	106.8	102.1	102.3	103.0	102.1	101.8
Інші послуги, пов'язані з обслуговуванням особистого транспорту	105.3	103.4	104.0	102.8	102.7	102.4
Транспортні послуги	103.7	104.3	103.5	103.0	101.1	102.5
Пасажирський залізничний транспорт	106.5	100.2	100.3	100.1	100.4	104.4
Пасажирський автодорожній транспорт	103.3	105.1	104.2	103.5	101.2	102.2
Пасажирський повітряний транспорт	101.3	100.6	100.8	101.6	100.5	100.7
<b>Зв'язок</b>	<b>100.0</b>	<b>99.9</b>	<b>99.9</b>	<b>100.1</b>	<b>100.0</b>	<b>100.0</b>
Поштові послуги	100.0	100.0	100.0	100.0	100.0	111.4
Телефонне та телефаксове обладнання	99.8	99.4	99.5	100.7	100.0	99.7
Телефонні та телефаксові послуги	100.0	100.0	100.0	100.0	100.0	100.0
<b>Відпочинок і культура</b>	<b>100.8</b>	<b>101.0</b>	<b>101.4</b>	<b>100.8</b>	<b>100.5</b>	<b>100.3</b>
Аудіотехніка, фото- та комп'ютерне обладнання	100.1	99.9	99.7	99.6	99.4	99.3
Обладнання для приймання, запису та відтворення звуку і зображення	99.9	99.7	99.5	99.6	99.4	99.1
Обладнання для приймання, запису та відтворення звуку	99.8	99.9	100.0	99.7	99.3	99.5
Телевізори, відеоплеєри та відеомагнітофони	99.9	99.7	99.5	99.6	99.4	99.0
Фото- та кінематографічне обладнання та оптичні інструменти	99.9	99.7	99.6	99.5	99.6	99.5
Комп'ютерне обладнання	100.5	100.2	100.0	99.6	99.5	99.5
Засоби запису та озвучення	100.2	100.3	100.3	100.3	100.2	100.0
Інші товари для відпочинку; квіти та домашні улюбленці	101.1	101.7	102.5	100.5	100.7	100.5
Ігри, іграшки і хобі	100.2	100.5	100.5	100.3	100.3	100.1
Квіти	102.1	105.4	104.3	94.1	96.9	97.1
Домашні улюбленці	101.3	101.4	102.8	101.9	101.6	101.3

Продовження табл. 2.13.

	Ли- пень	Сер- пень	Вересень	Жов- тень	Листо- пад	Гру- день
	до попереднього місяця; %					
<b>Транспорт</b>	<b>102.1</b>	<b>101.3</b>	<b>98.9</b>	<b>101.0</b>	<b>101.9</b>	<b>99.9</b>
Купівля транспортних засобів	100.0	99.9	100.2	99.9	102.3	102.9
Автомобілі	100.0	99.9	100.2	99.9	102.4	102.9
Велосипеди	100.4	100.4	100.2	100.4	101.0	102.0
Операції з персональним транспортним обладнанням	102.7	99.7	95.6	97.5	90.3	95.6
Запчастини та аксесуари	100.5	100.4	100.3	100.8	102.4	104.6
Паливо і мастила	103.2	99.4	94.0	96.0	86.7	93.0
Підтримка і ремонт	101.0	100.5	101.7	103.1	101.7	102.1
Інші послуги, пов'язані з обслуговуванням особистого транспорту	101.8	101.7	100.9	102.0	101.4	101.1
Транспортні послуги	102.2	102.8	101.1	103.3	110.3	101.4
Пасажи́рський залі́зничний транспорт	100.1	103.8	100.1	103.7	101.0	102.4
Пасажи́рський автодорожній транспорт	102.6	102.7	101.2	103.3	113.3	101.2
Пасажи́рський повітряний транспорт	101.4	99.7	102.1	101.7	108.1	107.8
<b>Зв'язок</b>	<b>100.0</b>	<b>99.9</b>	<b>99.9</b>	<b>104.6</b>	<b>100.2</b>	<b>100.5</b>
Поштові послуги	128.2	100.0	100.0	100.0	100.0	100.0
Телефонне та телефаксове обладнання	99.1	99.1	99.3	101.2	101.4	104.4
Телефонні та телефаксові послуги	100.0	100.0	100.0	105.0	100.0	100.0
<b>Відпочинок і культура</b>	<b>100.5</b>	<b>100.3</b>	<b>100.9</b>	<b>101.1</b>	<b>103.2</b>	<b>105.2</b>
Аудіотехніка, фото- та комп'ютерне обладнання	99.0	99.5	99.8	101.5	104.0	107.2
Обладнання для приймання, запису та відтворення звуку і зображення	98.9	99.5	99.8	101.7	104.5	107.3
Обладнання для приймання, запису та відтворення звуку	99.4	99.6	99.8	101.2	103.1	105.5
Телевізори, відеоплеєри та відеомагнітофони	98.9	99.4	99.8	101.7	104.8	107.6
Фото- та кінематографічне обладнання та оптичні інструменти	99.3	99.7	99.5	101.1	103.1	106.1
Комп'ютерне обладнання	99.0	99.5	99.6	101.4	103.2	107.3
Засоби запису та озвучення	100.1	99.9	100.4	101.0	103.0	104.0
Інші товари для відпочинку; квіти та домашні улюбленці	100.5	100.5	101.0	101.2	101.6	102.4
Ігри, іграшки і хобі	100.1	100.1	100.4	100.2	100.8	102.0
Квіти	99.2	99.2	102.2	103.3	102.5	105.4
Домашні улюбленці	101.0	100.9	101.0	101.1	101.7	101.9

	Сі- чень	Лю- тий	Бере- зень	Кві- тень	Тра- вень	Чер- вень
	до попереднього місяця; %					
Відпочинок і послуги культури	101.9	101.6	102.1	101.7	101.0	101.1
Послуги спорту і відпочинку	101.6	101.8	101.7	101.5	100.9	101.1
Послуги культури	102.1	101.6	102.4	101.7	101.0	101.0
Кіно, театр, концерти	101.8	101.3	101.2	102.0	101.2	100.7
Прокат телевізорів, радіо та іншого обладнання	102.8	102.0	103.2	101.8	100.8	100.8
Фотопослуги	100.4	100.9	101.0	101.1	101.1	100.6
Газети, книги та канцелярські товари	101.8	101.0	101.3	101.4	100.8	100.5
Книги	100.9	100.7	100.8	101.4	100.5	100.4
Газети і періодика	104.7	101.8	102.0	101.5	100.9	100.5
Канцелярські товари	100.3	100.6	101.0	101.4	100.8	100.7
Туристсько-екскурсійні послуги	98.2	102.2	104.6	104.0	102.4	102.8
<b>Освіта</b>	<b>100.9</b>	<b>100.9</b>	<b>100.7</b>	<b>100.9</b>	<b>100.4</b>	<b>100.5</b>
Дошкільна та початкова освіта	104.4	104.9	103.7	104.1	101.5	102.7
Середня освіта	100.3	101.0	100.1	100.4	100.0	99.9
Вища освіта	100.1	100.0	100.0	100.0	100.0	100.0
Курси	104.1	102.7	102.9	103.6	102.0	101.5
<b>Ресторани та готелі</b>	<b>102.0</b>	<b>102.7</b>	<b>103.9</b>	<b>103.8</b>	<b>102.9</b>	<b>102.0</b>
Харчування поза домом	102.2	102.9	104.4	103.9	102.6	101.7
Ресторани, кафе, барии	102.4	102.6	104.4	103.7	102.3	101.8
Ресторани	102.6	103.7	104.2	105.6	103.0	102.4
Кафе, барии	102.4	102.3	104.4	103.2	102.1	101.7
Їдальні	102.1	103.1	104.4	104.1	103.0	101.4
Послуги, пов'язані з короткотерміновим проживанням	101.2	101.7	101.3	103.4	103.7	103.1
<b>Різні товари та послуги</b>	<b>103.1</b>	<b>102.8</b>	<b>102.1</b>	<b>101.7</b>	<b>101.5</b>	<b>102.0</b>
Особисті послуги	101.6	102.4	101.9	102.2	101.5	101.5
Перукарні та заклади по особистому догляду	102.5	103.4	102.7	103.4	102.4	102.2
Товари для особистого споживання	101.4	102.0	101.7	101.8	101.3	101.4
Особисті речі	101.8	102.5	102.4	102.1	101.0	100.4
Прикраси та аксесуари	103.3	104.2	103.5	103.3	101.2	100.8
Інші особисті товари	100.2	100.6	100.9	100.6	100.7	99.8
Фінансові послуги	113.5	107.9	107.2	106.1	102.1	104.1
Інші послуги	103.3	101.4	98.7	95.2	101.0	101.9

Продовження табл. 2.13.

	Ли- пень	Сер- пень	Вересень	Жов- тень	Листо- пад	Гру- день
	до попереднього місяця; %					
Відпочинок і послуги культури	101.2	100.8	102.5	101.6	102.6	102.9
Послуги спорту і відпочинку	100.2	101.5	106.8	102.4	102.6	101.4
Послуги культури	101.7	100.4	100.7	101.2	102.5	103.8
Кіно, театр, концерти	101.3	100.7	100.8	101.1	103.6	100.9
Прокат телевізорів, радіо та іншого обладнання	102.1	100.3	100.8	101.3	102.1	103.9
Фотопослуги	101.2	100.6	100.7	100.9	102.9	107.0
Газети, книги та канцелярські товари	100.5	101.3	100.7	100.7	102.2	102.4
Книги	100.2	100.7	100.3	100.3	101.1	100.7
Газети і періодика	100.7	100.8	100.9	101.4	104.2	104.5
Канцелярські товари	100.6	102.0	100.8	100.7	101.2	101.9
Туристсько-екскурсійні послуги	104.6	101.0	99.4	98.0	106.5	113.9
<b>Освіта</b>	<b>100.6</b>	<b>100.3</b>	<b>121.2</b>	<b>100.5</b>	<b>100.4</b>	<b>100.3</b>
Дошкільна та початкова освіта	102.0	100.8	101.8	100.9	101.2	100.5
Середня освіта	100.0	100.1	122.5	101.3	100.2	100.0
Вища освіта	100.1	100.0	127.5	100.0	100.0	100.0
Курси	102.2	101.7	106.0	102.3	101.8	101.8
<b>Ресторани та готелі</b>	<b>101.4</b>	<b>101.1</b>	<b>101.2</b>	<b>101.3</b>	<b>101.4</b>	<b>101.2</b>
Харчування поза домом	101.4	101.1	101.5	101.4	101.6	101.3
Ресторани, кафе, барии	101.0	101.2	101.5	101.1	101.6	101.7
Ресторани	100.7	101.1	101.1	101.7	101.5	101.8
Кафе, барии	101.1	101.2	101.6	101.0	101.6	101.6
Їдальні	101.7	101.1	101.3	101.6	101.6	101.0
Послуги, пов'язані з короткотерміновим проживанням	101.6	101.0	99.8	100.6	100.3	100.7
<b>Різні товари та послуги</b>	<b>101.7</b>	<b>101.5</b>	<b>101.8</b>	<b>102.1</b>	<b>102.5</b>	<b>104.1</b>
Особисті послуги	101.1	101.2	101.4	101.4	101.7	103.2
Перукарні та заклади по особистому догляду	101.5	102.7	102.4	101.2	101.7	102.6
Товари для особистого споживання	100.9	100.8	101.2	101.5	101.6	103.3
Особисті речі	100.3	100.1	100.2	100.5	100.9	103.6
Прикраси та аксесуари	100.5	100.2	100.2	100.5	101.1	105.1
Інші особисті товари	100.0	100.1	100.2	100.5	100.7	101.4
Фінансові послуги	104.4	102.7	102.4	103.1	103.1	104.1
Інші послуги	101.7	101.9	103.5	104.7	105.1	109.4

## 2.14. Індекси споживчих цін на основні групи товарів і послуг у 2009 році

	Сі- чень	Лю- тий	Бере- зень	Кві- тень	Тра- вень	Чер- вень
	до попереднього місяця; %					
<b>Індекс споживчих цін</b>	<b>102.9</b>	<b>101.5</b>	<b>101.4</b>	<b>100.9</b>	<b>100.5</b>	<b>101.1</b>
<b>Продукти харчування та безалкогольні напої</b>	<b>103.1</b>	<b>101.4</b>	<b>101.5</b>	<b>101.2</b>	<b>100.3</b>	<b>100.1</b>
Продукти харчування	103.1	101.1	101.4	101.1	100.2	100.0
Хліб та хлібопродукти	100.2	102.1	102.2	100.9	100.2	100.1
Рис	99.3	103.9	103.3	101.2	99.2	98.1
Хліб	100.3	102.0	102.2	100.5	100.4	100.5
Макаронні вироби	100.5	101.4	101.1	102.1	100.7	100.4
Кондитерські вироби з борошна	102.1	101.4	101.7	100.0	100.9	100.1
Інші продукти	99.1	102.0	103.1	100.8	99.0	99.4
М'ясо та м'ясопродукти	103.3	100.6	101.2	101.9	100.6	100.0
Свіже, заморожене, охолоджене м'ясо великих рогатих тварин	102.2	100.4	99.4	101.5	99.3	99.3
Свіже, заморожене, охолоджене м'ясо свиней	104.4	99.4	99.7	103.5	99.8	99.0
Свіже, заморожене, охолоджене м'ясо птиці	105.2	96.7	104.4	102.1	104.0	102.3
Висушене, посолене, копчене м'ясо та їстівні субпродукти	102.3	102.6	101.5	101.2	100.3	100.1
Інші консервовані та оброблені види м'яса та продукти з нього	103.0	100.9	100.3	100.8	99.8	98.5
Риба та рибопродукти	107.4	104.5	101.2	100.1	99.6	99.4
Свіжа, охолоджена і заморожена риба	107.0	103.8	101.3	100.3	99.8	99.3
Свіжі, охолоджені і заморожені морепродукти	109.3	104.4	101.8	100.8	99.8	99.4
Сушена, копчена, солена риба та морепродукти	109.5	105.4	99.9	99.0	98.5	99.2
Інша консервована та оброблена риба і морепродукти	105.0	104.9	102.7	101.2	100.3	99.9
Молоко, сир та яйця	99.5	98.3	99.1	99.0	96.3	98.4
Молоко	101.5	101.1	99.2	98.2	97.3	97.1
Консервоване молоко	103.6	102.9	103.3	103.2	101.6	100.9
Йогурт	101.4	102.0	101.8	100.5	99.8	99.2
Сир і м'який сир (творог)	101.5	101.8	100.9	100.7	98.8	98.3
Інші молочні продукти	102.1	102.1	100.4	100.6	98.5	99.1
Яйця	93.0	87.2	94.1	95.5	87.4	98.9
Олія та жири	100.8	103.0	102.2	101.3	99.1	99.1
Масло	106.8	105.3	103.8	100.7	99.0	98.7
Маргарин та інші рослинні жири	100.2	100.3	100.7	100.4	100.4	100.1

	Ли- пень	Сер- пень	Вер- сень	Жов- тень	Листо- пад	Гру- день
	до попереднього місяця; %					
<b>Індекс споживчих цін</b>	<b>99.9</b>	<b>99.8</b>	<b>100.8</b>	<b>100.9</b>	<b>101.1</b>	<b>100.9</b>
<b>Продукти харчування та безалкогольні напої</b>	<b>99.8</b>	<b>98.8</b>	<b>100.3</b>	<b>100.7</b>	<b>101.6</b>	<b>101.7</b>
Продукти харчування	99.7	98.7	100.3	100.7	101.6	101.7
Хліб та хлібопродукти	100.0	100.2	100.6	100.5	100.3	100.7
Рис	97.1	99.6	99.9	100.4	99.0	99.4
Хліб	100.5	100.4	101.0	100.5	100.5	100.7
Макаронні вироби	100.0	100.0	100.2	100.3	100.3	100.4
Кондитерські вироби з борошна	100.3	100.3	100.8	101.1	101.2	101.5
Інші продукти	99.4	100.0	100.3	100.4	100.2	101.3
М'ясо та м'ясопродукти	99.0	99.8	100.7	100.0	99.1	99.9
Свіже, заморожене, охолоджене м'ясо великих рогатих тварин	99.5	99.8	100.3	99.9	99.3	100.4
Свіже, заморожене, охолоджене м'ясо свиней	99.6	100.5	100.6	99.5	98.3	99.6
Свіже, заморожене, охолоджене м'ясо птиці	96.3	97.9	101.7	99.2	97.2	98.7
Висушене, посолене, копчене м'ясо та їстівні субпродукти	99.8	100.1	100.3	100.6	100.2	100.3
Інші консервовані та оброблені види м'яса та продукти з нього	99.0	100.0	101.1	100.1	99.5	99.5
Риба та рибопродукти	100.1	99.9	100.6	100.6	99.9	100.3
Свіжа, охолоджена і заморожена риба	100.1	99.9	100.3	100.3	99.3	100.5
Свіжі, охолоджені і заморожені морепродукти	99.6	100.0	100.2	100.4	101.1	101.6
Сушена, копчена, солена риба та морепродукти	99.9	100.2	101.7	101.4	100.4	99.6
Інша консервована та оброблена риба і морепродукти	100.1	99.5	100.0	100.7	100.7	100.6
Молоко, сир та яйця	101.6	100.4	101.5	102.7	105.3	107.5
Молоко	98.8	100.3	102.0	103.2	107.8	109.8
Консервоване молоко	100.5	100.4	100.9	101.7	103.0	105.6
Йогурт	99.5	99.9	100.5	100.8	102.4	107.6
Сир і м'який сир (творог)	98.2	99.1	100.0	101.5	103.0	107.6
Інші молочні продукти	99.4	99.4	101.0	102.0	103.5	106.9
Яйця	116.1	104.0	104.2	104.7	107.8	104.7
Олія та жири	99.3	99.9	100.9	101.8	102.9	103.2
Масло	99.2	99.3	100.5	103.5	105.9	108.6
Маргарин та інші рослинні жири	99.8	99.9	100.6	102.0	102.4	104.6

	Сі- чень	Лю- тий	Бере- зень	Кві- тень	Тра- вень	Чер- вень
	до попереднього місяця; %					
Олія	98.0	101.0	102.5	102.8	100.8	100.9
Інші їстівні тваринні жири	99.8	103.6	101.0	100.3	97.3	97.0
Фрукти	109.7	97.4	102.4	101.5	100.5	100.4
Цитрусові	113.9	93.3	99.1	94.8	99.3	101.6
Банани	110.1	95.9	110.4	110.1	87.8	90.8
Яблука	104.8	100.9	100.4	102.8	113.0	104.5
Кісточкові	110.0	97.5	102.3	101.5	99.8	100.7
Ягоди	109.9	100.3	102.7	99.9	99.8	105.6
Інші свіжі та охолоджені фрукти	109.9	97.4	102.3	101.4	100.4	100.5
Сухофрукти	108.3	103.8	101.8	100.3	99.9	100.0
Овочі, включаючи картоплю	108.1	101.0	99.3	100.3	103.1	100.5
Капуста	114.9	95.2	95.2	104.0	130.8	51.4
Овочі, вирощені з їх насіння	107.7	101.8	97.9	100.3	102.5	98.8
Коренеплоди та гриби	106.5	94.7	98.5	97.4	101.2	109.9
Інші консервовані чи оброблені овочі	103.5	103.6	103.1	102.1	100.8	100.3
Картопля	109.4	103.8	101.0	100.8	101.1	107.6
Цукор, джем, мед, шоколад та кондитерські вироби	101.1	103.2	104.0	104.1	103.4	102.5
Цукор	101.6	104.9	107.3	108.0	106.5	103.4
Джем, повидло, мед	101.0	101.3	100.6	100.5	100.3	102.3
Шоколад	100.6	102.9	104.1	102.6	102.1	102.2
Кондитерські вироби цукристі	101.0	103.2	102.7	102.1	101.6	101.9
Морозиво	100.3	100.4	101.8	102.8	103.0	102.0
Інші продукти харчування	101.1	101.7	102.4	101.4	100.3	99.9
Соуси, приправи	100.6	100.6	100.9	101.1	100.1	99.8
Сіль, спеції	102.7	105.2	108.0	102.4	100.7	100.1
Бакалійні товари, десерти приготовлені, супи	103.4	105.0	104.1	102.1	101.4	100.9
Безалкогольні напої	104.6	106.0	103.5	102.2	101.2	100.9
Кава, чай та какао	105.9	107.7	104.3	102.5	101.2	100.8
Кава	103.7	104.7	103.1	102.8	101.1	100.8
Чай	108.7	111.3	105.6	102.2	101.2	100.8
Какао та шоколадна пудра	102.1	106.7	104.6	102.9	102.2	102.1
Мінеральна вода, безалкогольні напої і соки	102.5	103.1	102.2	101.5	101.2	101.2
Мінеральна вода	101.7	104.3	102.5	101.7	101.8	101.6
Безалкогольні напої	101.7	102.6	103.0	101.8	101.1	100.9
Фруктові соки	104.1	102.3	101.1	101.1	100.7	101.0
<b>Алкогільні напої, тютюнові вироби</b>	<b>101.2</b>	<b>103.4</b>	<b>102.4</b>	<b>102.1</b>	<b>103.2</b>	<b>109.5</b>
Алкогільні напої	100.9	101.1	100.8	100.8	100.8	101.1
Спирт	100.8	100.9	100.3	100.3	100.3	100.6



Продовження табл. 2.14

	Ли- пень	Сер- пень	Вер- сень	Жов- тень	Листо пад	Гру- день
	до попереднього місяця; %					
Олія	100.7	100.8	100.5	100.3	101.2	101.7
Інші їстівні тваринні жири	97.4	99.1	101.9	102.1	102.4	99.7
Фрукти	101.3	91.8	98.4	98.1	103.7	97.1
Цитрусові	102.5	105.5	110.7	95.4	109.9	87.5
Банани	94.9	84.0	105.6	104.2	96.8	106.3
Яблука	101.7	86.5	90.9	93.8	98.9	101.7
Кісточкові	107.4	87.0	101.2	101.6	103.7	97.1
Ягоди	100.5	88.2	92.8	98.5	106.2	100.7
Інші свіжі та охолоджені фрукти	102.7	94.1	78.1	99.7	103.8	97.0
Сухофрукти	99.8	100.0	100.5	101.1	100.4	100.0
Овочі, включаючи картоплю	93.4	84.7	95.9	102.4	101.7	106.1
Капуста	91.0	104.7	102.4	95.7	101.6	113.5
Овочі, вирощені з їх насіння	96.3	73.9	98.2	112.5	103.0	106.2
Коренеплоди та гриби	101.4	89.2	96.0	100.5	99.6	106.3
Інші консервовані чи оброблені овочі	100.1	100.2	100.1	100.4	100.3	101.0
Картопля	83.3	81.7	90.5	97.6	102.5	107.6
Цукор, джем, мед, шоколад та кондитерські вироби	103.2	103.6	100.6	100.8	106.0	102.5
Цукор	107.2	108.5	99.5	99.6	113.8	103.1
Джем, повидло, мед	101.3	102.5	101.4	101.6	101.2	101.0
Шоколад	101.3	100.7	101.5	102.1	103.5	103.5
Кондитерські вироби цукристі	100.8	100.9	101.4	101.5	101.7	102.5
Морозиво	101.6	100.8	100.6	100.7	99.8	100.4
Інші продукти харчування	99.3	100.0	100.2	100.6	101.3	100.3
Соуси, приправи	99.2	99.7	99.6	99.9	100.1	100.4
Сіль, спеції	99.4	100.5	101.8	102.8	104.7	99.8
Бакалійні товари, десерти приготовлені, супи	100.8	100.6	100.6	100.8	100.5	100.9
Безалкогольні напої	100.5	100.5	100.4	101.0	101.0	100.7
Кава, чай та какао	100.2	100.1	100.4	101.4	101.2	100.8
Кава	100.2	100.4	100.7	101.7	101.9	101.2
Чай	100.1	99.7	100.0	101.0	100.4	100.4
Какао та шоколадна пудра	101.7	101.0	101.8	103.3	104.3	105.4
Мінеральна вода, безалкогольні напої і соки	101.2	101.1	100.6	100.4	100.7	100.5
Мінеральна вода	101.6	101.3	100.5	100.6	100.4	100.3
Безалкогольні напої	101.2	101.5	101.2	100.6	101.0	101.1
Фруктові соки	100.9	100.6	100.3	100.1	100.7	100.4
<b>Алкогільні напої, тютюнові вироби</b>	<b>104.4</b>	<b>102.3</b>	<b>101.5</b>	<b>101.3</b>	<b>101.1</b>	<b>100.8</b>
Алкогільні напої	101.7	103.4	102.1	102.1	101.8	100.9
Спирт	101.3	104.1	102.7	103.0	102.5	101.2

	Сі- чень	Лю- тий	Бере- зень	Кві- тень	Тра- вень	Чер- вень
	до попереднього місяця; %					
Вино	101.2	100.9	100.8	100.8	100.7	100.7
Вино виноградне та інших фруктів	101.0	101.0	100.6	100.7	100.7	100.5
Шампанське	101.4	100.8	101.2	101.1	100.6	101.1
Пиво	101.0	101.6	102.3	102.2	102.4	103.0
Тютюнові вироби	101.6	106.8	104.6	103.8	106.5	119.7
<b>Одяг і взуття</b>	<b>101.2</b>	<b>101.1</b>	<b>101.1</b>	<b>100.6</b>	<b>100.3</b>	<b>100.1</b>
Одяг і тканини	101.4	101.2	101.0	100.5	100.2	100.1
Тканини	101.9	101.8	102.1	101.4	100.4	100.3
Одяг	101.4	101.2	101.0	100.5	100.2	100.1
Одяг для чоловіків	101.6	101.5	101.0	100.6	100.2	100.1
Одяг для жінок	101.3	101.1	101.0	100.4	100.1	100.0
Одяг для дітей	101.0	101.0	100.8	100.7	100.3	100.1
Інші види одягу та аксесуари	100.7	101.0	100.5	100.0	99.9	100.0
Ремонт одягу	101.9	100.9	101.2	100.7	101.0	100.5
Взуття	100.8	101.0	101.4	100.9	100.4	100.1
Черевики та інше взуття	100.6	100.8	101.4	100.9	100.4	100.1
Взуття для чоловіків	100.8	101.4	101.9	101.1	100.4	100.1
Взуття для жінок	100.5	100.4	101.0	100.8	100.3	100.0
Взуття для дітей	100.4	100.7	101.6	101.0	100.5	100.3
Ремонт взуття	103.8	103.7	101.9	101.3	101.4	100.9
<b>Житло, вода, електроенергія, газ та інші види палива</b>	<b>102.0</b>	<b>100.7</b>	<b>100.5</b>	<b>99.8</b>	<b>100.1</b>	<b>104.1</b>
Фактична плата за житло (гуртожитки)	103.0	102.7	100.4	99.3	97.8	98.0
Плата за власне житло (квартирна плата)	103.8	100.9	102.4	100.6	101.4	112.3
Утримання та ремонт житла	101.6	101.4	101.6	100.3	99.7	100.0
Товари по утриманню та ремонту житла	101.9	102.0	101.8	100.9	100.3	100.3
Послуги по утриманню та ремонту житла	101.1	100.8	101.0	99.6	99.4	99.8
Інші види послуг, що відносяться до житла	109.3	102.5	102.8	101.5	100.7	110.0
Каналізація	107.3	102.0	101.8	100.9	100.7	107.3
Вода	109.9	102.6	103.3	101.8	100.6	112.4
Електроенергія, газ і інші види палива	100.7	100.1	99.7	99.4	100.0	104.1
Електроенергія	100.0	100.0	100.0	100.0	100.0	100.0
Газ	99.1	99.5	100.0	100.0	100.0	100.1
Природний газ	100.0	100.0	100.0	100.0	100.0	100.0
Газ скраплений	94.9	96.7	100.2	99.8	100.3	102.1
Тверде паливо	101.7	100.8	99.7	99.9	99.3	99.2
Гаряча вода, опалення	102.4	100.6	99.3	98.6	100.1	106.8

Продовження табл. 2.14

	Ли- пень	Сер- пень	Вересень	Жов- тень	Листо- пад	Гру- день
	до попереднього місяця; %					
Вино	100.7	101.2	101.2	100.9	101.1	101.0
Вино виноградне та інших фруктів	100.5	100.7	100.8	100.4	100.7	100.9
Шампанське	101.2	102.3	102.4	102.0	102.2	101.1
Пиво	103.9	103.4	101.2	100.5	100.2	100.3
Тютюнові вироби	107.1	101.2	100.9	100.5	100.4	100.6
<b>Одяг і взуття</b>	<b>100.0</b>	<b>100.2</b>	<b>100.6</b>	<b>101.2</b>	<b>100.7</b>	<b>100.3</b>
Одяг і тканини	100.1	100.2	100.7	101.1	100.6	100.4
Тканини	100.2	100.4	100.8	100.2	100.5	100.2
Одяг	100.1	100.2	100.6	101.1	100.6	100.4
Одяг для чоловіків	100.1	100.2	100.7	101.2	100.6	100.4
Одяг для жінок	100.1	100.1	100.6	101.0	100.6	100.4
Одяг для дітей	100.1	100.5	100.7	101.0	100.6	100.4
Інші види одягу та аксесуари	100.0	100.0	100.4	101.5	101.1	100.7
Ремонт одягу	100.5	100.7	102.5	102.0	101.5	100.1
Взуття	99.9	100.2	100.6	101.4	100.7	100.2
Черевики та інше взуття	99.9	100.2	100.6	101.4	100.7	100.2
Взуття для чоловіків	100.0	100.6	100.8	101.6	100.6	100.2
Взуття для жінок	99.8	99.8	100.4	101.3	100.7	100.2
Взуття для дітей	100.1	100.5	100.6	101.5	100.7	100.3
Ремонт взуття	100.3	100.3	101.2	101.8	100.6	100.9
<b>Житло, вода, електроенергія, газ та інші види палива</b>	<b>96.7</b>	<b>100.2</b>	<b>100.4</b>	<b>102.6</b>	<b>100.8</b>	<b>100.2</b>
Фактична плата за житло (гуртожитки)	100.4	100.3	111.1	100.2	103.4	102.6
Плата за власне житло (квартирна плата)	92.2	100.3	100.3	109.4	100.0	100.2
Утримання та ремонт житла	100.2	100.1	100.5	100.3	100.0	100.1
Товари по утриманню та ремонту житла	100.1	100.2	100.6	100.4	100.3	100.1
Послуги по утриманню та ремонту житла	100.3	99.9	100.2	100.1	99.6	100.1
Інші види послуг, що відносяться до житла	94.2	100.4	100.8	109.3	100.6	100.2
Каналізація	96.9	100.5	100.6	106.7	100.6	100.1
Вода	92.1	100.4	100.9	111.4	100.5	100.2
Електроенергія, газ і інші види палива	96.5	100.3	100.3	100.7	101.1	100.2
Електроенергія	100.0	100.0	100.0	100.0	100.0	100.0
Газ	100.6	100.3	100.2	100.1	100.4	100.2
Природний газ	100.0	100.0	100.0	100.0	100.0	100.0
Газ скраплений	104.1	102.3	101.4	100.9	102.5	101.0
Тверде паливо	100.1	100.0	100.6	101.1	101.1	100.7
Гаряча вода, опалення	94.7	100.5	100.5	101.2	102.3	99.9

	Сі- чень	Лю- тий	Бере- зень	Кві- тень	Тра- вень	Чер- вень
	до попереднього місяця; %					
<b>Предмети домашнього вжитку, побутова техніка</b>	<b>103.9</b>	<b>102.6</b>	<b>102.8</b>	<b>101.0</b>	<b>100.3</b>	<b>99.9</b>
Меблі, килими та інші види підлогових покриттів	102.6	102.0	101.5	100.5	100.0	100.0
Меблі	102.4	101.8	101.4	100.4	100.0	100.0
Килими та інше підлогове покриття	104.4	102.9	102.6	101.3	100.3	99.9
Домашній текстиль	103.2	102.3	102.3	101.5	100.6	100.2
Побутова техніка	104.8	101.3	102.1	100.0	99.4	99.4
Велика побутова техніка	104.9	101.3	102.1	99.9	99.3	99.3
Холодильники	104.4	101.6	102.5	100.6	99.0	99.2
Пральні машини	105.3	101.7	102.3	99.4	99.5	99.0
Плити для приготування їжі	105.5	101.3	102.2	100.3	100.2	99.4
Обігрівачі і кондиціонери	104.8	98.9	100.1	98.9	99.4	99.5
Пилососи	104.9	102.1	102.3	100.5	99.0	99.6
Невелике домашнє електрообладнання	105.3	102.0	102.9	101.0	100.1	99.3
Ремонт побутової техніки	101.9	101.3	102.5	100.3	100.5	100.4
Скляний, столовий посуд та інші кухонні речі	101.6	102.0	102.4	101.2	100.8	100.5
Скляний і кришталевий столовий посуд	101.5	101.8	103.0	101.4	101.1	100.6
Домашній кухонний посуд	101.9	102.3	101.5	100.9	100.4	100.3
Інструменти та обладнання для дому і саду	104.3	105.2	103.4	103.5	101.6	101.5
Товари та послуги для щоденної підтримки будинку	105.0	108.0	107.2	103.7	102.5	101.1
<b>Охорона здоров'я</b>	<b>110.3</b>	<b>105.2</b>	<b>102.6</b>	<b>100.7</b>	<b>100.9</b>	<b>99.9</b>
Медичні товари та обладнання	116.3	107.3	103.2	100.4	100.5	99.1
Фармацевтичні товари	117.7	107.8	103.3	100.3	100.5	99.0
Інші медичні товари	106.0	103.8	103.9	103.6	102.9	100.6
Медичні прилади та обладнання	101.8	101.8	101.5	101.4	100.2	100.1
Амбулаторні послуги	102.6	103.0	102.1	101.2	101.3	100.6
Медичні послуги	102.5	103.1	101.2	101.4	101.3	100.9
Стоматологічні послуги	102.8	103.7	103.0	100.8	101.2	100.3
Парамедичні послуги	102.8	102.4	101.4	101.4	101.4	100.5
Послуги лікарень	107.3	102.1	101.0	101.6	102.3	102.6

Продовження табл. 2.14.

	Ли- пень	Сер- пень	Вересень	Жов- тень	Листо- пад	Гру- день
	до попереднього місяця; %					
<b>Предмети домашнього вжитку, побутова техніка</b>	<b>100.3</b>	<b>100.4</b>	<b>101.1</b>	<b>100.7</b>	<b>100.5</b>	<b>100.0</b>
Меблі, килими та інші види підлогових покриттів	100.2	100.0	100.6	100.6	100.5	100.2
Меблі	100.2	100.0	100.6	100.6	100.5	100.2
Килими та інше підлогове покриття	99.7	100.0	100.6	100.8	100.4	100.1
Домашній текстиль	100.5	100.7	101.0	100.7	100.5	100.3
Побутова техніка	100.3	100.8	101.9	100.8	100.5	99.8
Велика побутова техніка	100.2	100.8	102.0	100.8	100.4	99.7
Холодильники	100.7	101.3	102.2	100.6	100.6	99.6
Пральні машини	99.8	100.5	101.9	100.5	100.0	99.8
Плити для приготування їжі	99.8	100.7	101.6	100.2	99.9	99.5
Обігрівачі і кондиціонери	99.8	100.1	101.7	101.8	100.9	100.3
Пилососи	100.1	100.5	101.8	100.7	100.0	99.1
Невелике домашнє електрообладнання	100.3	101.1	101.7	101.1	100.6	100.0
Ремонт побутової техніки	100.7	100.6	100.7	100.8	100.7	100.8
Скляний, столовий посуд та інші кухонні речі	100.5	100.6	100.8	101.2	100.6	100.3
Скляний і кришталевий столовий посуд	100.6	100.7	100.9	101.4	100.7	100.2
Домашній кухонний посуд	100.4	100.5	100.7	100.8	100.6	100.6
Інструменти та обладнання для дому і саду	100.9	100.6	100.9	101.4	101.1	101.2
Товари та послуги для щоденної підтримки будинку	100.4	100.4	100.4	100.3	100.2	100.0
<b>Охорона здоров'я</b>	<b>100.6</b>	<b>100.3</b>	<b>100.7</b>	<b>101.4</b>	<b>101.0</b>	<b>100.4</b>
Медичні товари та обладнання	100.2	100.2	101.3	102.3	101.4	100.3
Фармацевтичні товари	100.1	100.2	101.4	102.4	101.5	100.3
Інші медичні товари	100.4	100.2	101.9	101.5	100.7	100.8
Медичні прилади та обладнання	100.4	100.3	100.5	100.6	100.2	100.3
Амбулаторні послуги	100.7	100.5	100.7	101.0	100.6	100.5
Медичні послуги	100.7	100.4	101.0	101.2	100.6	100.5
Стоматологічні послуги	100.7	100.3	100.4	101.3	101.0	100.5
Парамедичні послуги	100.9	100.7	100.7	100.7	100.4	100.5
Послуги лікарень	103.2	100.7	97.2	98.5	99.9	100.2

	Сі- чень	Лю- тий	Бере- зень	Кві- тень	Тра- вень	Чер- вень
	до попереднього місяця; %					
<b>Транспорт</b>	<b>104.6</b>	<b>102.0</b>	<b>100.9</b>	<b>100.8</b>	<b>101.1</b>	<b>103.0</b>
Купівля транспортних засобів	112.6	103.1	99.1	100.0	100.1	100.0
Автомобілі	113.3	103.1	98.8	99.9	100.0	99.9
Велосипеди	101.9	102.0	107.3	102.1	101.6	102.0
Операції з персональним транспортним обладнанням	108.1	106.0	101.1	101.2	101.9	106.3
Запчастини та аксесуари	104.5	105.5	102.3	101.6	100.5	100.4
Паливо і мастила	110.2	107.2	100.9	101.2	102.5	108.2
Підтримка і ремонт	102.2	103.1	101.6	101.2	100.1	100.6
Інші послуги, пов'язані з обслуговуванням особистого транспорту	103.1	102.2	101.4	100.5	101.0	100.3
Транспортні послуги	100.3	99.4	101.4	100.9	101.0	102.5
Пасажирський залізничний транспорт	100.5	100.4	103.8	101.4	100.1	107.7
Пасажирський автодорожній транспорт	100.1	99.1	101.1	100.8	101.1	102.0
Пасажирський повітряний транспорт	104.3	99.5	98.2	99.8	97.7	100.7
<b>Зв'язок</b>	<b>100.6</b>	<b>100.2</b>	<b>100.2</b>	<b>99.9</b>	<b>101.8</b>	<b>101.6</b>
Поштові послуги	150.0	100.0	100.0	100.0	100.0	100.0
Телефонне та телефаксове обладнання	103.3	101.4	101.5	99.3	98.6	98.3
Телефонні та телефаксові послуги	100.0	100.0	100.0	100.0	102.3	102.1
<b>Відпочинок і культура</b>	<b>103.6</b>	<b>102.0</b>	<b>101.9</b>	<b>100.3</b>	<b>99.9</b>	<b>99.8</b>
Аудіотехніка, фото- та комп'ютерне обладнання	104.6	100.2	100.8	98.7	98.7	98.6
Обладнання для приймання, запису та відтворення звуку і зображення	104.9	100.3	101.1	98.8	98.7	98.6
Обладнання для приймання, запису та відтворення звуку	104.5	100.2	101.0	98.6	98.5	99.0
Телевізори, відеоплеєри та відеомагнітофони	104.8	100.3	101.1	98.9	98.7	98.6
Фото- та кінематографічне обладнання та оптичні інструменти	104.3	100.6	101.4	99.0	98.9	99.2
Комп'ютерне обладнання	103.8	100.0	100.2	98.3	98.5	98.3
Засоби запису та озвучення	104.5	101.3	101.7	100.9	99.7	99.9
Інші товари для відпочинку; квіти та домашні улюбленці	102.4	104.1	102.5	100.7	100.4	99.9
Ігри, іграшки і хобі	101.4	101.7	101.1	101.0	100.4	100.6
Квіти	104.8	106.9	104.9	96.4	95.5	94.7
Домашні улюбленці	102.3	104.1	102.5	101.6	101.3	100.5

Продовження табл. 2.14.

	Ли- пень	Сер- пень	Вер- сень	Жов- тень	Листо- пад	Гру- день
	до попереднього місяця; %					
<b>Транспорт</b>	<b>101.1</b>	<b>102.5</b>	<b>102.8</b>	<b>99.7</b>	<b>100.8</b>	<b>98.5</b>
Купівля транспортних засобів	98.8	100.0	103.4	100.4	101.1	100.3
Автомобілі	98.7	100.0	103.5	100.4	101.1	100.3
Велосипеди	100.5	100.3	100.4	100.2	100.0	99.9
Операції з персональним транспортним обладнанням	103.8	106.8	104.0	97.9	100.9	94.8
Запчастини та аксесуари	100.4	100.0	101.3	100.7	101.1	101.2
Паливо і мастила	104.7	108.7	104.8	97.2	101.0	93.2
Підтримка і ремонт	100.4	100.0	100.8	100.9	100.1	100.4
Інші послуги, пов'язані з обслуговуванням особистого транспорту	100.6	100.4	100.5	100.5	100.6	100.4
Транспортні послуги	100.5	100.5	101.2	100.8	100.6	100.8
Пасажи́рський залі́зничний транспорт	100.3	100.4	100.5	100.6	100.1	100.0
Пасажи́рський автодорожній транспорт	100.4	100.4	101.3	100.8	100.6	100.9
Пасажи́рський повітряний транспорт	103.1	103.0	102.1	104.4	102.2	100.8
<b>Зв'язок</b>	<b>100.0</b>	<b>100.0</b>	<b>100.2</b>	<b>99.9</b>	<b>99.9</b>	<b>99.9</b>
Поштові послуги	100.0	100.0	100.0	100.0	100.0	100.0
Телефонне та телефаксове обладнання	99.9	100.3	101.7	99.6	98.7	98.6
Телефонні та телефаксові послуги	100.0	100.0	100.0	99.9	100.0	100.0
<b>Відпочинок і культура</b>	<b>100.4</b>	<b>100.7</b>	<b>101.2</b>	<b>100.9</b>	<b>100.3</b>	<b>100.3</b>
Аудіотехніка, фото- та комп'ютерне обладнання	99.4	100.4	101.7	100.6	99.9	99.6
Обладнання для приймання, запису та відтворення звуку і зображення	99.4	100.1	101.9	100.5	100.1	99.9
Обладнання для приймання, запису та відтворення звуку	99.2	100.3	101.2	100.0	99.6	99.2
Телевізори, відеоплеєри та відеомагнітофони	99.4	100.1	102.0	100.5	100.2	100.0
Фото- та кінематографічне обладнання та оптичні інструменти	100.0	100.5	101.1	99.9	98.8	99.4
Комп'ютерне обладнання	99.3	100.8	101.7	100.8	99.7	99.2
Засоби запису та озвучення	99.9	101.0	100.4	100.2	100.2	100.1
Інші товари для відпочинку; квіти та домашні улюбленці	100.6	100.4	100.8	101.3	101.3	101.3
Ігри, іграшки і хобі	100.5	100.4	100.8	100.8	100.3	100.7
Квіти	96.6	99.9	101.6	103.3	102.4	103.4
Домашні улюбленці	101.3	100.6	100.7	101.3	101.4	101.2

	Сі- чень	Лю- тий	Бере- зень	Кві- тень	Тра- вень	Чер- вень
	до попереднього місяця; %					
Відпочинок і послуги культури	103.1	102.7	103.3	101.6	100.5	100.1
Послуги спорту і відпочинку	101.9	102.0	101.7	100.7	100.3	100.3
Послуги культури	103.6	103.1	104.0	102.0	100.5	99.9
Кіно, театр, концерти	103.4	101.5	99.6	100.3	100.4	101.0
Прокат телевізорів, радіо та іншого обладнання	102.4	103.7	105.5	102.8	100.5	99.8
Фотопослуги	108.8	102.3	102.1	100.9	100.9	100.0
Газети, книги та канцелярські товари	104.5	102.7	102.2	101.3	100.8	100.7
Книги	101.4	101.7	100.8	100.5	100.5	100.5
Газети і періодика	109.1	103.2	103.2	101.1	100.8	101.0
Канцелярські товари	102.9	102.8	102.2	101.7	100.9	100.6
Туристсько-екскурсійні послуги	104.9	101.0	99.8	102.5	100.4	102.2
<b>Освіта</b>	<b>100.4</b>	<b>100.2</b>	<b>100.5</b>	<b>100.2</b>	<b>100.1</b>	<b>100.1</b>
Дошкільна та початкова освіта	102.8	100.7	102.8	101.1	100.7	100.9
Середня освіта	100.2	100.1	100.0	100.0	100.0	100.0
Вища освіта	100.0	100.0	100.0	100.0	100.0	100.0
Курси	101.4	101.6	101.7	100.5	100.2	100.3
<b>Ресторани та готелі</b>	<b>101.9</b>	<b>101.4</b>	<b>101.1</b>	<b>100.8</b>	<b>100.6</b>	<b>100.9</b>
Харчування поза домом	102.1	101.5	101.2	100.9	100.5	100.5
Ресторани, кафе, барии	102.3	101.5	100.9	101.3	100.5	100.2
Ресторани	101.6	101.7	100.8	101.4	100.4	100.0
Кафе, барии	102.4	101.6	101.0	101.3	100.5	100.3
Їдальні	102.0	101.6	101.5	100.3	100.5	100.8
Послуги, пов'язані з короткотерміновим проживанням	101.4	101.1	100.3	100.6	100.9	102.6
<b>Різні товари та послуги</b>	<b>103.6</b>	<b>103.2</b>	<b>102.7</b>	<b>101.1</b>	<b>101.4</b>	<b>100.9</b>
Особисті послуги	104.1	104.3	103.7	102.6	101.6	100.9
Перукарні та заклади по особистому догляду	103.2	102.4	101.7	101.3	101.9	101.0
Товари для особистого споживання	104.4	104.9	104.3	103.1	101.6	100.9
Особисті речі	105.3	102.7	104.2	101.5	100.6	100.2
Прикраси та аксесуари	108.4	103.8	105.6	102.1	100.9	99.9
Інші особисті товари	101.0	101.1	101.8	100.5	100.3	100.4
Фінансові послуги	100.3	100.8	100.1	99.9	100.7	99.7
Інші послуги	103.8	101.8	99.9	95.5	101.8	102.5



Продовження табл. 2.14

	Ли- пень	Сер- пень	Вер- сень	Жов- тень	Листо пад	Гру- день
	до попереднього місяця; %					
Відпочинок і послуги культури	100.2	100.2	101.4	101.2	100.4	100.5
Послуги спорту і відпочинку	100.0	100.1	102.6	101.9	100.6	100.9
Послуги культури	100.3	100.3	100.7	100.8	100.3	100.2
Кіно, театр, концерти	100.4	99.8	100.1	100.5	100.3	100.7
Прокат телевізорів, радіо та іншого обладнання	100.3	100.4	100.7	100.9	100.2	100.1
Фотопослуги	100.4	100.2	100.8	100.3	100.2	100.1
Газети, книги та канцелярські товари	100.7	101.3	100.6	100.4	100.5	100.7
Книги	100.4	100.2	100.8	100.4	100.5	100.3
Газети і періодика	100.6	100.8	100.3	100.6	100.5	101.2
Канцелярські товари	101.0	102.5	100.7	100.4	100.4	100.7
Туристсько-екскурсійні послуги	102.5	102.0	100.3	100.4	99.4	99.7
<b>Освіта</b>	<b>100.2</b>	<b>100.1</b>	<b>112.8</b>	<b>100.1</b>	<b>100.1</b>	<b>100.0</b>
Дошкільна та початкова освіта	101.2	100.2	98.7	100.4	100.6	100.0
Середня освіта	100.0	100.0	113.2	100.1	100.0	100.0
Вища освіта	100.0	100.0	116.9	100.0	100.0	100.0
Курси	100.3	100.4	102.4	100.6	100.4	100.5
<b>Ресторани та готелі</b>	<b>100.5</b>	<b>100.4</b>	<b>100.6</b>	<b>100.5</b>	<b>100.4</b>	<b>100.5</b>
Харчування поза домом	100.3	100.4	100.8	100.7	100.6	100.5
Ресторани, кафе, барии	100.3	100.4	100.5	101.0	100.7	100.7
Ресторани	100.1	100.1	100.4	100.9	100.5	100.9
Кафе, барии	100.3	100.4	100.5	101.0	100.7	100.8
Їдальні	100.3	100.5	101.2	100.4	100.5	100.2
Послуги, пов'язані з короткотерміновим проживанням	101.6	100.4	99.6	99.9	99.6	100.5
<b>Різні товари та послуги</b>	<b>100.6</b>	<b>100.5</b>	<b>100.7</b>	<b>100.8</b>	<b>100.9</b>	<b>101.3</b>
Особисті послуги	100.7	100.6	100.7	100.7	100.5	100.5
Перукарні та заклади по особистому догляду	100.8	100.8	100.8	101.3	100.5	100.7
Товари для особистого споживання	100.7	100.5	100.6	100.6	100.5	100.4
Особисті речі	100.1	100.5	100.7	100.9	100.9	100.7
Прикраси та аксесуари	100.0	100.6	100.7	101.1	101.2	101.1
Інші особисті товари	100.1	100.3	100.7	100.6	100.5	100.3
Фінансові послуги	99.9	100.0	99.7	99.7	99.8	100.0
Інші послуги	100.7	100.4	102.5	102.5	104.1	106.9

## 2.15. Індекси споживчих цін на основні групи товарів і послуг у 2010 році

	Сі- чень	Лю- тий	Бере- зень	Кві- тень	Тра- вень	Чер- вень
	до попереднього місяця; %					
<b>Індекс споживчих цін</b>	<b>101.8</b>	<b>101.9</b>	<b>100.9</b>	<b>99.7</b>	<b>99.4</b>	<b>99.6</b>
<b>Продукти харчування та безалкогольні напої</b>	<b>103.2</b>	<b>103.5</b>	<b>101.3</b>	<b>99.4</b>	<b>98.6</b>	<b>99.1</b>
Продукти харчування	103.3	103.7	101.3	99.3	98.5	99.0
Хліб та хлібопродукти	100.9	103.0	102.1	100.7	100.2	100.5
Рис	100.3	101.5	100.0	98.8	97.1	96.8
Хліб	100.7	101.7	101.6	100.9	100.5	100.4
Макаронні вироби	100.3	100.9	100.7	100.7	100.5	100.2
Кондитерські вироби з борошна	101.9	102.7	101.3	100.9	100.1	100.1
Інші продукти	102.4	111.9	107.2	100.9	100.5	102.9
М'ясо та м'ясопродукти	100.7	99.6	99.9	100.7	100.8	100.1
Свіже, заморожене, охолоджене м'ясо великих рогатих тварин	101.7	100.6	99.5	99.1	99.4	99.8
Свіже, заморожене, охолоджене м'ясо свиней	100.7	98.1	98.9	99.8	99.8	98.9
Свіже, заморожене, охолоджене м'ясо птиці	100.8	98.9	100.1	104.0	105.3	101.6
Висушене, посолене, копчене м'ясо та їстівні субпродукти	100.4	100.4	100.2	100.2	100.1	100.1
Інші консервовані та оброблені види м'яса та продукти з нього	100.4	100.1	100.2	99.6	98.8	99.3
Риба та рибопродукти	101.2	101.7	100.8	100.2	100.8	100.0
Свіжа, охолоджена і заморожена риба	101.8	102.7	101.0	100.4	101.3	100.1
Свіжі, охолоджені і заморожені морепродукти	102.3	101.5	101.9	101.2	101.1	99.3
Сушена, копчена, солена риба та морепродукти	100.1	100.0	100.4	99.8	100.1	99.8
Інша консервована та оброблена риба і морепродукти	100.6	100.7	100.5	100.3	100.2	100.1
Молоко, сир та яйця	107.2	105.5	102.7	97.5	90.5	94.5
Молоко	107.7	105.2	100.2	96.0	93.6	97.0
Консервоване молоко	105.1	104.6	105.2	102.2	100.3	99.2
Йогурт	106.9	104.6	102.2	99.8	98.6	99.4
Сир і м'який сир (творог)	109.8	107.9	102.4	98.7	95.3	95.5
Інші молочні продукти	106.1	105.3	101.3	99.4	97.7	98.9
Яйця	103.6	102.7	108.1	95.8	70.2	81.4
Олія та жири	102.4	101.6	99.7	98.4	96.8	97.7
Масло	106.2	103.0	100.5	98.2	95.7	98.1
Маргарин та інші рослинні жири	102.2	101.9	102.3	101.4	100.2	100.3

	Ли- пень	Сер- пень	Вер- сень	Жов- тень	Листо пад	Гру- день
	до попереднього місяця; %					
<b>Індекс споживчих цін</b>	<b>99.8</b>	<b>101.2</b>	<b>102.9</b>	<b>100.5</b>	<b>100.3</b>	<b>100.8</b>
<b>Продукти харчування та безалкогольні напої</b>	<b>99.3</b>	<b>99.9</b>	<b>104.4</b>	<b>100.5</b>	<b>100.1</b>	<b>101.0</b>
Продукти харчування	99.2	99.9	104.6	100.5	100.1	101.0
Хліб та хлібопродукти	100.7	102.4	102.5	101.2	100.5	100.7
Рис	97.4	101.7	103.6	100.2	99.1	98.9
Хліб	100.2	100.5	101.6	101.0	100.8	100.9
Макаронні вироби	100.5	100.9	101.7	102.0	101.3	100.8
Кондитерські вироби з борошна	100.0	100.1	100.9	102.0	101.2	100.8
Інші продукти	104.0	110.8	105.7	101.2	99.7	100.7
М'ясо та м'ясопродукти	99.5	100.3	102.4	100.5	99.3	100.3
Свіже, заморожене, охолоджене м'ясо великих рогатих тварин	99.9	101.2	102.9	100.9	99.8	100.6
Свіже, заморожене, охолоджене м'ясо свиней	99.5	102.0	103.2	98.6	97.8	99.3
Свіже, заморожене, охолоджене м'ясо птиці	98.4	98.6	103.2	100.5	98.2	101.2
Висушене, посолене, копчене м'ясо та їстівні субпродукти	99.9	100.1	101.4	101.6	100.8	100.4
Інші консервовані та оброблені види м'яса та продукти з нього	100.2	100.6	103.3	101.3	99.3	99.8
Риба та рибопродукти	99.9	99.6	100.0	99.4	100.0	100.5
Свіжа, охолоджена і заморожена риба	99.7	99.5	99.5	98.7	99.4	100.1
Свіжі, охолоджені і заморожені морепродукти	100.5	100.7	101.2	100.5	100.8	100.4
Сушена, копчена, солена риба та морепродукти	100.4	99.9	101.1	101.2	101.1	101.2
Інша консервована та оброблена риба і морепродукти	100.3	100.2	100.3	100.2	100.5	101.0
Молоко, сир та яйця	98.1	102.3	111.7	103.7	101.6	101.4
Молоко	99.7	104.2	105.7	104.7	103.6	101.8
Консервоване молоко	99.9	100.9	102.1	102.2	101.2	100.9
Йогурт	99.4	102.0	106.3	103.1	101.5	100.5
Сир і м'який сир (творог)	98.1	101.4	106.9	105.8	102.4	100.2
Інші молочні продукти	99.8	101.9	104.7	103.0	101.9	100.9
Яйця	91.3	100.2	151.5	99.2	95.6	104.3
Олія та жири	99.0	102.0	105.7	103.2	101.3	100.4
Масло	100.5	105.8	107.7	105.3	101.7	99.5
Маргарин та інші рослинні жири	100.0	100.7	102.3	105.0	105.1	103.4

	Сі- чень	Лю- тий	Бере- зень	Кві- тень	Тра- вень	Чер- вень
	до попереднього місяця; %					
Олія	102.0	102.5	100.7	100.0	99.8	100.3
Інші їстівні тваринні жири	98.9	98.6	96.7	96.0	93.2	92.2
Фрукти	103.0	103.3	107.1	97.8	100.7	102.3
Цитрусові	100.4	97.1	98.2	97.2	104.7	107.9
Банани	103.9	110.2	129.0	94.0	90.4	97.2
Яблука	104.4	104.0	101.1	102.3	105.2	104.8
Кісточкові	103.0	103.3	107.0	97.8	100.8	99.5
Ягоди	105.2	105.2	104.4	98.6	104.1	95.9
Інші свіжі та охолоджені фрукти	103.0	103.2	107.1	97.8	100.7	102.4
Сухофрукти	100.3	100.9	100.8	100.0	100.4	100.3
Овочі, включаючи картоплю	114.3	117.0	102.1	97.9	98.0	95.6
Капуста	138.6	128.8	101.7	102.2	100.8	49.3
Овочі, вирощені з їх насіння	114.0	114.8	101.9	98.6	97.4	92.8
Коренеплоди та гриби	113.0	113.6	106.7	95.5	100.7	102.0
Інші консервовані чи оброблені овочі	101.0	100.5	100.4	100.5	100.2	100.5
Картопля	118.4	126.2	100.5	97.1	95.3	115.1
Цукор, джем, мед, шоколад та кондитерські вироби	106.7	109.0	99.8	98.2	98.7	100.5
Цукор	114.7	117.8	96.1	93.5	95.5	100.1
Джем, повидло, мед	100.7	102.0	101.5	101.1	100.6	101.5
Шоколад	101.5	103.3	102.3	101.3	100.7	100.1
Кондитерські вироби цукристі	102.0	103.4	103.5	101.8	100.8	100.1
Морозиво	100.5	101.3	101.6	103.3	102.6	103.5
Інші продукти харчування	100.6	100.6	100.8	100.2	100.3	100.3
Соуси, приправи	100.6	100.6	100.8	100.0	100.1	100.1
Сіль, спеції	100.7	100.8	100.6	100.8	100.8	101.0
Бакалійні товари, десерти приготовлені, супи	100.4	100.8	101.0	100.7	100.3	100.5
Безалкогольні напої	100.5	100.9	100.8	100.4	100.4	100.3
Кава, чай та какао	100.7	101.1	100.8	100.2	100.1	100.1
Кава	100.9	101.4	101.2	100.1	100.2	100.2
Чай	100.4	100.6	100.4	100.2	99.9	100.0
Какао та шоколадна пудра	102.3	104.3	104.0	102.9	101.8	100.9
Мінеральна вода, безалкогольні напої і соки	100.3	100.5	100.9	100.8	101.1	100.9
Мінеральна вода	100.3	100.6	100.5	100.6	101.5	101.3
Безалкогольні напої	100.3	100.6	100.6	101.6	101.5	101.3
Фруктові соки	100.2	100.5	101.3	100.4	100.5	100.3
<b>Алкогольні напої, тютюнові вироби</b>	<b>100.7</b>	<b>101.9</b>	<b>103.0</b>	<b>100.7</b>	<b>100.4</b>	<b>100.3</b>
Алкогольні напої	100.6	100.8	100.6	100.3	100.4	100.4
Спирт	100.9	101.1	100.9	100.1	100.3	100.5

Продовження табл. 2.15

	Ли- пень	Сер- пень	Вересень	Жов- тень	Листо- пад	Гру- день
	до попереднього місяця; %					
Олія	98.9	100.7	102.6	101.8	102.2	103.1
Інші їстівні тваринні жири	96.8	98.6	108.9	102.1	98.4	96.3
Фрукти	101.9	95.8	103.6	95.5	97.4	101.2
Цитрусові	100.2	110.2	110.9	89.4	90.3	92.6
Банани	92.8	96.3	111.0	100.1	104.0	109.1
Яблука	100.0	88.7	95.2	97.4	100.4	104.8
Кісточкові	108.9	92.7	97.5	99.3	97.5	100.8
Ягоди	104.1	91.3	98.8	97.3	100.3	103.4
Інші свіжі та охолоджені фрукти	118.8	84.3	101.1	97.0	97.4	101.3
Сухофрукти	100.0	99.9	100.8	101.0	101.0	101.3
Овочі, включаючи картоплю	92.0	88.9	116.8	98.7	98.6	103.8
Капуста	86.7	102.3	133.5	95.8	102.5	111.1
Овочі, вирощені з їх насіння	101.7	89.7	114.8	103.0	101.1	104.6
Коренеплоди та гриби	82.4	83.9	115.7	93.5	94.1	102.9
Інші консервовані чи оброблені овочі	100.0	100.2	100.5	101.3	101.7	101.3
Картопля	89.4	85.3	122.4	98.3	97.2	102.6
Цукор, джем, мед, шоколад та кондитерські вироби	101.5	101.4	100.4	98.3	100.8	101.7
Цукор	102.8	102.6	100.0	94.9	100.6	102.9
Джем, повидло, мед	102.3	102.3	101.0	100.3	100.2	100.3
Шоколад	100.2	100.4	100.7	101.1	100.7	100.9
Кондитерські вироби цукристі	100.2	100.1	100.7	101.0	101.2	101.0
Морозиво	101.3	101.4	100.8	100.3	100.3	100.4
Інші продукти харчування	100.4	100.6	101.5	101.9	101.4	101.1
Соуси, приправи	100.0	100.0	100.8	102.1	101.6	101.3
Сіль, спеції	101.4	102.7	104.0	101.3	100.7	100.6
Бакалійні товари, десерти приготовлені, супи	100.6	100.2	99.8	100.4	100.7	100.4
Безалкогольні напої	100.4	100.4	100.4	100.4	100.4	100.3
Кава, чай та какао	100.1	100.1	100.4	100.4	100.4	100.1
Кава	100.2	100.0	100.3	100.4	100.5	100.1
Чай	100.0	100.2	100.4	100.3	100.2	100.2
Какао та шоколадна пудра	100.7	100.9	101.8	101.4	101.5	101.5
Мінеральна вода, безалкогольні напої і соки	101.2	100.9	100.5	100.5	100.4	100.6
Мінеральна вода	101.6	100.9	100.6	100.6	100.5	100.1
Безалкогольні напої	101.6	100.7	100.0	100.5	100.3	100.3
Фруктові соки	100.5	101.0	100.8	100.5	100.5	101.2
<b>Алкогільні напої, тютюнові вироби</b>	<b>100.6</b>	<b>103.7</b>	<b>105.5</b>	<b>101.6</b>	<b>101.1</b>	<b>100.8</b>
Алкогільні напої	100.6	101.0	101.5	101.5	101.6	101.1
Спирт	100.5	101.0	101.9	102.1	102.0	101.4

	Сі- чень	Лю- тий	Бере- зень	Кві- тень	Тра- вень	Чер- вень
	до попереднього місяця; %					
Вино	100.7	100.5	100.4	100.3	100.5	100.2
Вино виноградне та інших фруктів	100.6	100.7	100.4	100.2	100.4	100.3
Шампанське	100.8	100.2	100.5	100.7	100.6	100.1
Пиво	100.1	100.1	99.9	100.9	100.6	100.4
Тютюнові вироби	100.7	103.1	105.4	101.0	100.5	100.3
<b>Одяг і взуття</b>	<b>100.1</b>	<b>100.0</b>	<b>100.1</b>	<b>100.2</b>	<b>100.1</b>	<b>100.1</b>
Одяг і тканини	100.2	100.0	100.0	100.1	100.1	100.1
Тканини	100.6	100.3	100.5	100.2	100.2	100.0
Одяг	100.2	100.0	100.0	100.1	100.1	100.1
Одяг для чоловіків	100.2	100.1	100.1	100.2	100.1	100.1
Одяг для жінок	100.2	100.0	100.0	100.1	100.1	100.1
Одяг для дітей	100.1	100.1	100.0	100.1	100.0	100.1
Інші види одягу та аксесуари	100.4	100.0	99.9	99.8	100.1	100.0
Ремонт одягу	100.9	100.5	101.0	100.1	100.6	100.3
Взуття	100.0	99.9	100.3	100.5	100.2	100.1
Черевики та інше взуття	99.9	99.8	100.3	100.4	100.2	100.1
Взуття для чоловіків	100.0	99.9	100.6	100.6	100.2	100.1
Взуття для жінок	99.8	99.7	100.2	100.4	100.2	100.1
Взуття для дітей	100.0	100.0	100.2	100.4	100.3	100.3
Ремонт взуття	101.5	100.7	100.6	101.1	101.2	100.4
<b>Житло, вода, електроенергія, газ та інші види палива</b>	<b>100.4</b>	<b>100.2</b>	<b>100.0</b>	<b>99.9</b>	<b>100.2</b>	<b>100.3</b>
Фактична плата за житло (гуртожитки)	101.9	101.4	100.8	98.3	97.0	99.0
Плата за власне житло (квартирна плата)	100.7	100.0	100.1	100.8	100.5	101.2
Утримання та ремонт житла	100.0	100.1	100.2	100.2	100.2	100.2
Товари по утриманню та ремонту житла	100.2	100.1	100.2	100.3	100.2	100.2
Послуги по утриманню та ремонту житла	99.8	100.0	100.1	100.1	100.2	100.1
Інші види послуг, що відносяться до житла	101.0	100.0	100.7	101.1	100.4	101.4
Каналізація	101.3	100.0	100.6	100.7	100.3	101.2
Вода	100.9	100.0	100.7	101.2	100.4	101.6
Електроенергія, газ і інші види палива	100.4	100.3	99.8	99.5	100.2	100.1
Електроенергія	100.0	100.0	100.0	100.0	100.0	100.0
Газ	100.1	100.2	100.1	100.0	100.3	100.1
Природний газ	100.0	100.0	100.0	100.0	100.0	100.0
Газ скраплений	101.0	101.9	100.3	100.2	103.5	101.1
Тверде паливо	100.4	100.6	100.7	100.9	99.9	101.3
Гаряча вода, опалення	101.1	100.6	99.3	98.7	100.3	99.9

Продовження табл.2.15

	Ли- пень	Сер- пень	Вересень	Жов- тень	Листо- пад	Гру- день
	до попереднього місяця; %					
Вино	100.5	100.6	100.9	101.3	101.2	100.9
Вино виноградне та інших фруктів	100.3	100.6	101.0	101.3	101.2	101.0
Шампанське	100.8	100.6	100.8	101.2	101.0	100.9
Пиво	101.3	101.3	100.8	99.9	100.7	100.4
Тютюнові вироби	100.4	106.5	109.6	101.7	100.8	100.4
<b>Одяг і взуття</b>	<b>99.9</b>	<b>100.0</b>	<b>100.4</b>	<b>100.7</b>	<b>100.4</b>	<b>100.2</b>
Одяг і тканини	100.0	100.1	100.4	100.6	100.4	100.3
Тканини	100.1	100.2	100.3	100.6	100.4	100.1
Одяг	100.0	100.1	100.4	100.6	100.4	100.3
Одяг для чоловіків	100.0	100.1	100.4	100.5	100.4	100.3
Одяг для жінок	100.0	100.1	100.3	100.5	100.4	100.2
Одяг для дітей	100.1	100.5	100.6	100.6	100.3	100.3
Інші види одягу та аксесуари	100.0	100.0	100.0	100.8	100.4	100.4
Ремонт одягу	100.6	100.8	101.8	102.9	100.6	100.6
Взуття	99.8	99.9	100.5	100.8	100.4	100.1
Черевики та інше взуття	99.8	99.9	100.5	100.8	100.4	100.0
Взуття для чоловіків	100.0	99.9	100.7	100.8	100.3	100.0
Взуття для жінок	99.6	99.8	100.4	100.8	100.4	100.1
Взуття для дітей	99.7	100.4	100.4	101.0	100.6	100.1
Ремонт взуття	100.4	100.1	101.0	101.0	100.8	100.3
<b>Житло, вода, електроенергія, газ та інші види палива</b>	<b>101.4</b>	<b>109.6</b>	<b>100.2</b>	<b>100.4</b>	<b>100.5</b>	<b>100.3</b>
Фактична плата за житло (гуртожитки)	98.9	99.7	107.6	101.8	102.6	101.1
Плата за власне житло (квартирна плата)	100.8	100.2	100.0	100.0	100.0	100.0
Утримання та ремонт житла	100.2	100.2	100.3	100.3	100.2	100.1
Товари по утриманню та ремонту житла	100.2	100.3	100.3	100.3	100.2	100.1
Послуги по утриманню та ремонту житла	100.2	100.2	100.3	100.3	100.3	100.1
Інші види послуг, що відносяться до житла	100.8	100.1	100.2	100.6	100.0	100.4
Каналізація	100.7	100.0	100.3	100.7	100.0	100.4
Вода	100.8	100.2	100.1	100.6	100.0	100.4
Електроенергія, газ і інші види палива	102.6	114.7	100.2	100.5	100.7	100.4
Електроенергія	100.0	100.0	100.0	100.0	100.0	100.0
Газ	100.1	144.3	100.0	100.0	100.1	100.1
Природний газ	100.0	150.1	100.0	100.0	100.0	100.0
Газ скраплений	101.1	99.8	100.2	100.8	101.0	100.6
Тверде паливо	100.6	101.7	102.3	102.8	102.0	102.1
Гаряча вода, опалення	103.8	100.1	100.0	100.6	101.3	100.4

	Сі- чень	Лю- тий	Бере- зень	Кві- тень	Тра- вень	Чер- вень
	до попереднього місяця; %					
<b>Предмети домашнього вжитку, побутова техніка</b>	<b>100.1</b>	<b>99.9</b>	<b>99.8</b>	<b>99.8</b>	<b>100.1</b>	<b>100.1</b>
Меблі, килими та інші види підлогових покриттів	100.2	100.2	100.1	100.1	100.1	100.0
Меблі	100.2	100.3	100.1	100.1	100.1	100.0
Килими та інше підлогове покриття	100.2	100.1	100.0	100.1	100.0	99.9
Домашній текстиль	100.4	100.3	100.3	100.1	100.2	100.0
Побутова техніка	99.9	99.9	99.5	99.1	99.4	99.8
Велика побутова техніка	99.8	99.8	99.4	99.0	99.4	99.7
Холодильники	100.0	100.0	99.6	99.3	99.2	99.6
Пральні машини	100.0	99.9	99.4	98.2	99.3	99.6
Плити для приготування їжі	99.3	99.8	99.7	99.6	99.4	100.1
Обігрівачі і кондиціонери	99.6	99.3	98.8	98.8	99.7	99.9
Пилососи	99.6	99.7	99.5	98.9	98.9	99.8
Невелике домашнє електрообладнання	100.1	99.6	99.6	99.5	99.5	100.0
Ремонт побутової техніки	100.8	101.2	100.4	100.9	100.9	100.2
Скляний, столовий посуд та інші кухонні речі	100.3	100.5	100.5	100.6	100.4	100.3
Скляний і кришталевий столовий посуд	100.1	100.4	100.3	100.7	100.4	100.2
Домашній кухонний посуд	100.5	100.6	100.8	100.5	100.4	100.3
Інструменти та обладнання для дому і саду	100.5	100.6	100.6	100.3	100.4	100.1
Товари та послуги для щоденної підтримки будинку	100.2	98.6	99.6	100.5	101.3	100.5
<b>Охорона здоров'я</b>	<b>100.5</b>	<b>100.9</b>	<b>100.4</b>	<b>100.3</b>	<b>100.5</b>	<b>100.2</b>
Медичні товари та обладнання	99.9	101.0	100.2	99.9	99.7	99.5
Фармацевтичні товари	99.9	101.1	100.2	99.8	99.6	99.5
Інші медичні товари	100.4	100.6	100.1	100.0	100.3	100.0
Медичні прилади та обладнання	100.1	100.2	100.3	100.6	100.2	100.0
Амбулаторні послуги	101.0	101.0	100.8	100.6	101.1	100.3
Медичні послуги	100.6	101.0	100.9	100.7	100.5	100.7
Стоматологічні послуги	101.1	101.0	100.8	100.5	101.0	100.0
Парамедичні послуги	100.8	101.2	100.7	100.8	101.1	100.4
Послуги лікарень	101.6	100.5	100.5	101.7	102.2	102.9



Продовження табл. 2.15.

	Ли- пень	Сер- пень	Вере- сень	Жов- тень	Листо- пад	Гру- день
	до попереднього місяця; %					
<b>Предмети домашнього вжитку, побутова техніка</b>	<b>100.1</b>	<b>100.1</b>	<b>100.2</b>	<b>100.4</b>	<b>100.4</b>	<b>100.2</b>
Меблі, килими та інші види підлогових покриттів	100.0	100.1	100.2	100.3	100.5	100.4
Меблі	100.0	100.1	100.2	100.3	100.5	100.4
Килими та інше підлогове покриття	100.1	99.9	100.1	100.3	100.4	100.2
Домашній текстиль	100.0	100.2	100.4	100.4	100.6	100.4
Побутова техніка	99.9	100.0	100.2	100.4	100.5	100.1
Велика побутова техніка	99.9	100.0	100.2	100.5	100.5	100.1
Холодильники	100.0	100.1	100.3	100.5	100.7	100.3
Пральні машини	99.8	99.8	100.2	100.4	100.5	99.8
Плити для приготування їжі	99.8	99.8	100.1	100.2	100.2	100.0
Обігрівачі і кондиціонери	99.8	99.9	100.5	101.5	100.5	99.9
Пилососи	100.0	100.1	100.1	100.3	100.5	100.4
Невелике домашнє електрообладнання	99.7	99.9	100.1	100.1	100.5	100.1
Ремонт побутової техніки	100.3	100.6	100.4	100.5	100.8	100.2
Скляний, столовий посуд та інші кухонні речі	100.3	100.6	100.5	100.4	100.5	100.3
Скляний і кришталевий столовий посуд	100.3	100.3	100.4	100.2	100.4	100.3
Домашній кухонний посуд	100.3	100.8	100.6	100.5	100.6	100.3
Інструменти та обладнання для дому і саду	100.3	100.3	100.2	100.2	100.7	100.3
Товари та послуги для щоденної підтримки будинку	100.4	100.2	100.2	100.4	100.0	100.2
<b>Охорона здоров'я</b>	<b>100.6</b>	<b>100.4</b>	<b>100.6</b>	<b>100.4</b>	<b>100.6</b>	<b>100.3</b>
Медичні товари та обладнання	99.8	100.4	100.9	100.6	100.7	100.3
Фармацевтичні товари	99.7	100.4	101.0	100.6	100.8	100.3
Інші медичні товари	99.9	100.5	101.0	100.7	100.7	99.8
Медичні прилади та обладнання	100.3	100.2	100.2	100.1	100.1	100.3
Амбулаторні послуги	100.5	100.4	101.0	100.8	100.6	100.2
Медичні послуги	100.8	100.8	100.6	100.7	100.9	100.3
Стоматологічні послуги	100.5	100.1	101.2	100.5	100.3	100.3
Парамедичні послуги	100.4	100.4	100.9	101.1	100.7	100.1
Послуги лікарень	105.0	100.8	98.2	98.3	99.6	100.4

	Сі- чень	Лю- тий	Бере- зень	Кві- тень	Тра- вень	Чер- вень
	до попереднього місяця; %					
<b>Транспорт</b>	<b>101.7</b>	<b>101.7</b>	<b>100.6</b>	<b>100.7</b>	<b>100.4</b>	<b>99.5</b>
Купівля транспортних засобів	100.3	100.8	99.9	100.0	100.1	100.2
Автомобілі	100.3	100.9	99.9	100.0	100.1	100.1
Велосипеди	100.0	100.1	100.4	100.5	100.3	100.7
Операції з персональним транспортним обладнанням	103.8	104.2	101.0	101.6	100.6	98.6
Запчастини та аксесуари	100.5	100.4	100.3	100.3	100.3	100.2
Паливо і мастила	104.7	105.1	101.1	101.8	100.6	98.1
Підтримка і ремонт	100.9	100.8	101.1	100.9	100.6	100.5
Інші послуги, пов'язані з обслуговуванням особистого транспорту	100.7	100.7	100.7	100.9	100.4	100.5
Транспортні послуги	100.7	100.3	100.6	100.3	100.6	100.4
Пасажирський залізничний транспорт	100.0	100.1	100.0	100.2	100.0	99.8
Пасажирський автодорожній транспорт	100.8	100.3	100.8	100.4	100.7	100.4
Пасажирський повітряний транспорт	100.3	100.9	99.4	100.4	98.5	100.1
<b>Зв'язок</b>	<b>99.9</b>	<b>92.6</b>	<b>99.9</b>	<b>99.8</b>	<b>99.9</b>	<b>99.9</b>
Поштові послуги	100.0	100.0	100.0	100.0	100.0	100.0
Телефонне та телефаксове обладнання	99.0	98.8	98.8	98.2	99.0	98.8
Телефонні та телефаксові послуги	100.0	91.8	100.0	100.0	100.0	99.9
<b>Відпочинок і культура</b>	<b>100.1</b>	<b>100.3</b>	<b>100.2</b>	<b>99.7</b>	<b>99.7</b>	<b>100.1</b>
Аудіотехніка, фото- та комп'ютерне обладнання	99.9	99.8	99.7	99.1	99.2	99.6
Обладнання для приймання, запису та відтворення звуку і зображення	99.9	99.9	99.7	98.9	99.2	99.5
Обладнання для приймання, запису та відтворення звуку	99.5	100.0	99.7	99.4	99.7	99.9
Телевізори, відеоплеєри та відеомагнітофони	100.0	99.9	99.7	98.9	99.2	99.5
Фото- та кінематографічне обладнання та оптичні інструменти	99.0	99.0	99.2	98.9	99.1	99.4
Комп'ютерне обладнання	99.9	99.8	99.6	99.3	99.1	99.7
Засоби запису та озвучення	100.2	100.1	100.1	100.2	100.1	100.1
Інші товари для відпочинку; квіти та домашні улюбленці	100.5	100.8	100.6	100.1	100.1	100.4
Ігри, іграшки і хобі	100.3	100.2	100.1	100.2	100.4	100.1
Квіти	101.4	100.8	102.3	97.3	96.8	98.0
Домашні улюбленці	100.4	101.0	100.5	100.5	100.5	101.0

Продовження табл. 2.15.

	Ли- пень	Сер- пень	Вересень	Жов- тень	Листо- пад	Гру- день
	до попереднього місяця; %					
<b>Транспорт</b>	<b>99.6</b>	<b>100.3</b>	<b>99.6</b>	<b>100.0</b>	<b>100.7</b>	<b>101.6</b>
Купівля транспортних засобів	100.0	100.1	99.8	100.0	100.0	100.1
Автомобілі	100.0	100.0	99.7	100.0	100.0	100.1
Велосипеди	100.1	99.9	100.0	100.1	99.9	100.0
Операції з персональним транспортним обладнанням	98.8	100.1	99.0	100.0	101.4	102.8
Запчастини та аксесуари	100.1	100.3	100.5	100.3	100.2	100.3
Паливо і мастила	98.2	100.1	98.6	99.7	101.8	103.6
Підтримка і ремонт	100.8	100.2	100.6	101.2	100.1	100.1
Інші послуги, пов'язані з обслуговуванням особистого транспорту	100.5	100.5	100.3	100.1	100.2	100.1
Транспортні послуги	100.3	100.5	100.2	100.1	100.2	100.7
Пасажирський залізничний транспорт	99.9	99.6	100.0	100.2	100.0	100.2
Пасажирський автодорожній транспорт	100.4	100.6	100.3	100.1	100.2	100.7
Пасажирський повітряний транспорт	100.0	101.2	100.6	100.2	100.3	101.8
<b>Зв'язок</b>	<b>99.9</b>	<b>99.9</b>	<b>99.8</b>	<b>99.6</b>	<b>99.9</b>	<b>99.9</b>
Поштові послуги	100.0	100.0	100.0	100.0	100.0	100.0
Телефонне та телефаксове обладнання	98.6	99.8	99.6	99.5	99.9	99.5
Телефонні та телефаксові послуги	100.0	100.0	99.8	99.6	99.9	99.9
<b>Відпочинок і культура</b>	<b>100.3</b>	<b>100.3</b>	<b>100.7</b>	<b>100.4</b>	<b>100.4</b>	<b>100.3</b>
Аудіотехніка, фото- та комп'ютерне обладнання	99.4	99.7	100.0	100.2	100.4	100.0
Обладнання для приймання, запису та відтворення звуку і зображення	99.2	99.7	100.1	100.4	100.7	100.0
Обладнання для приймання, запису та відтворення звуку	99.5	99.9	100.1	99.8	100.5	100.2
Телевізори, відеоплеєри та відеомагнітофони	99.2	99.7	100.1	100.5	100.7	100.0
Фото- та кінематографічне обладнання та оптичні інструменти	98.5	98.7	99.2	99.3	99.6	99.6
Комп'ютерне обладнання	99.8	99.8	99.8	100.0	100.2	100.0
Засоби запису та озвучення	100.2	100.1	100.1	100.2	100.1	100.0
Інші товари для відпочинку; квіти та домашні улюбленці	100.1	100.4	101.6	100.5	100.5	100.5
Ігри, іграшки і хобі	100.0	100.1	100.2	100.1	100.2	100.2
Квіти	98.4	99.5	111.6	102.0	101.9	101.4
Домашні улюбленці	100.5	100.6	100.6	100.3	100.4	100.4

	Сі- чень	Лю- тий	Бере- зень	Кві- тень	Тра- вень	Чер- вень
	до попереднього місяця; %					
Відпочинок і послуги культури	100.6	100.6	100.6	100.4	100.3	100.1
Послуги спорту і відпочинку	100.4	100.9	101.0	100.4	100.2	100.1
Послуги культури	100.7	100.5	100.5	100.4	100.4	100.0
Кіно, театр, концерти	102.3	101.6	100.6	100.2	100.6	100.2
Прокат телевізорів, радіо та іншого обладнання	100.3	100.3	100.5	100.5	100.4	100.1
Фотопослуги	100.1	100.2	100.2	100.4	100.5	100.1
Газети, книги та канцелярські товари	100.9	100.5	100.5	100.5	100.4	100.2
Книги	100.1	100.4	100.3	100.5	100.4	100.1
Газети і періодика	102.6	100.9	100.8	100.7	100.4	100.3
Канцелярські товари	100.2	100.3	100.5	100.3	100.2	100.1
Туристсько-екскурсійні послуги	99.0	99.7	99.8	99.3	98.7	100.7
<b>Освіта</b>	<b>100.2</b>	<b>100.1</b>	<b>100.2</b>	<b>100.1</b>	<b>100.2</b>	<b>100.7</b>
Дошкільна та початкова освіта	101.1	100.2	101.1	100.4	100.8	104.9
Середня освіта	100.5	100.0	100.0	100.0	100.0	100.0
Вища освіта	100.0	100.0	100.0	100.0	100.0	100.0
Курси	100.8	100.8	100.5	100.2	100.8	100.4
<b>Ресторани та готелі</b>	<b>100.6</b>	<b>100.8</b>	<b>100.6</b>	<b>100.6</b>	<b>100.8</b>	<b>100.4</b>
Харчування поза домом	100.7	101.0	100.7	100.7	100.7	100.2
Ресторани, кафе, барии	100.9	101.1	100.9	100.7	100.6	100.1
Ресторани	100.6	101.1	101.0	101.1	100.1	100.0
Кафе, барии	100.9	101.0	100.8	100.6	100.7	100.2
Їдальні	100.5	100.8	100.5	100.6	100.8	100.4
Послуги, пов'язані з короткотерміновим проживанням	100.5	100.3	100.3	100.1	100.9	100.9
<b>Різні товари та послуги</b>	<b>100.9</b>	<b>101.0</b>	<b>100.7</b>	<b>99.4</b>	<b>100.4</b>	<b>100.3</b>
Особисті послуги	100.4	100.8	100.7	100.6	100.5	100.3
Перукарні та заклади по особистому догляду	100.3	101.1	100.9	101.3	101.0	100.5
Товари для особистого споживання	100.5	100.7	100.7	100.4	100.4	100.2
Особисті речі	100.6	100.8	100.6	100.3	100.3	100.4
Прикраси та аксесуари	100.8	101.2	101.1	100.2	100.1	100.3
Інші особисті товари	100.3	100.5	100.2	100.6	100.5	100.4
Фінансові послуги	100.0	99.9	100.3	99.8	100.8	100.1
Інші послуги	103.6	102.6	101.1	93.2	99.6	101.2

Продовження табл. 2.15.

	Ли- пень	Сер- пень	Вересень	Жов- тень	Листо- пад	Гру- день
	до попереднього місяця; %					
Відпочинок і послуги культури	100.7	100.4	100.7	100.4	100.5	100.3
Послуги спорту і відпочинку	100.2	100.3	102.2	101.2	100.8	100.1
Послуги культури	100.9	100.4	100.3	100.2	100.5	100.3
Кіно, театр, концерти	100.2	99.8	100.4	100.2	100.0	100.1
Прокат телевізорів, радіо та іншого обладнання	101.0	100.5	100.3	100.2	100.5	100.3
Фотопослуги	100.2	100.3	100.1	100.2	100.5	99.8
Газети, книги та канцелярські товари	100.3	101.2	100.7	100.5	100.3	100.3
Книги	100.1	100.1	100.4	100.4	100.1	100.1
Газети і періодика	100.2	100.1	100.7	100.6	100.4	100.6
Канцелярські товари	100.5	102.5	100.8	100.3	100.3	100.2
Туристсько-екскурсійні послуги	103.1	101.0	98.5	100.7	99.6	99.7
<b>Освіта</b>	<b>100.4</b>	<b>100.2</b>	<b>107.6</b>	<b>100.1</b>	<b>100.2</b>	<b>100.1</b>
Дошкільна та початкова освіта	103.0	100.5	104.3	99.9	101.2	100.5
Середня освіта	100.0	100.0	108.6	100.2	100.0	100.0
Вища освіта	100.0	100.0	108.8	100.0	100.0	100.0
Курси	100.1	100.5	103.7	100.8	100.2	100.1
<b>Ресторани та готелі</b>	<b>100.5</b>	<b>100.4</b>	<b>100.8</b>	<b>100.6</b>	<b>100.6</b>	<b>100.5</b>
Харчування поза домом	100.2	100.4	101.3	101.1	100.7	100.4
Ресторани, кафе, барии	100.2	100.4	101.2	101.1	100.8	100.3
Ресторани	100.5	100.4	100.9	100.6	100.6	100.4
Кафе, барии	100.2	100.4	101.2	101.2	100.9	100.3
Їдальні	100.3	100.6	101.5	101.0	100.6	100.4
Послуги, пов'язані з короткотерміновим проживанням	101.4	100.1	99.3	99.5	100.3	100.6
<b>Різні товари та послуги</b>	<b>100.5</b>	<b>100.3</b>	<b>100.4</b>	<b>100.5</b>	<b>101.2</b>	<b>102.8</b>
Особисті послуги	100.3	100.3	100.4	100.4	100.3	100.3
Перукарні та заклади по особистому догляду	100.6	100.5	100.8	100.8	100.6	100.4
Товари для особистого споживання	100.2	100.2	100.2	100.3	100.2	100.3
Особисті речі	100.1	100.3	100.5	101.1	101.3	100.6
Прикраси та аксесуари	100.1	100.6	100.7	101.8	102.1	101.1
Інші особисті товари	100.0	100.0	100.3	100.3	100.3	100.1
Фінансові послуги	100.0	100.0	100.0	100.1	99.7	100.3
Інші послуги	102.1	100.8	100.3	100.8	102.9	111.5

## 2.16. Індекси споживчих цін на основні групи товарів і послуг у 2011 році

	Сі- чень	Лю- тий	Бере- зень	Кві- тень	Тра- вень	Чер- вень
	до попереднього місяця; %					
<b>Індекс споживчих цін</b>	<b>101.0</b>	<b>100.9</b>	<b>101.4</b>	<b>101.3</b>	<b>100.8</b>	<b>100.4</b>
<b>Продукти харчування та безалкогольні напої</b>	<b>101.3</b>	<b>100.3</b>	<b>101.8</b>	<b>101.5</b>	<b>100.8</b>	<b>100.3</b>
Продукти харчування	101.3	100.3	101.8	101.6	100.8	100.2
Хліб та хлібопродукти	101.8	101.8	102.7	102.2	101.0	100.8
Рис	99.8	102.4	102.0	100.7	99.7	99.9
Хліб	100.6	101.7	102.7	101.8	100.9	101.0
Макаронні вироби	100.5	100.8	102.1	102.9	101.4	101.2
Кондитерські вироби з борошна	100.6	101.0	100.8	100.6	100.6	100.8
Інші продукти	107.2	102.9	104.0	103.5	101.6	100.1
М'ясо та м'ясопродукти	99.9	97.7	100.6	100.6	101.4	100.9
Свіже, заморожене, охолоджене м'ясо великих рогатих тварин	100.8	101.2	101.1	101.0	100.7	100.7
Свіже, заморожене, охолоджене м'ясо свиней	99.4	97.7	98.7	101.2	101.4	100.6
Свіже, заморожене, охолоджене м'ясо птиці	99.4	91.7	102.9	100.3	102.8	102.1
Висушене, посолене, копчене м'ясо та їстівні субпродукти	100.2	99.9	100.0	100.5	100.8	100.5
Інші консервовані та оброблені види м'яса та продукти з нього	99.8	99.8	100.9	100.5	101.0	100.2
Риба та рибопродукти	100.6	100.9	101.5	100.7	100.9	101.2
Свіжа, охолоджена і заморожена риба	100.4	100.6	101.6	100.2	100.9	101.5
Свіжі, охолоджені і заморожені морепродукти	100.4	100.7	100.5	101.3	100.9	100.6
Сушена, копчена, солена риба та морепродукти	101.2	101.6	101.6	101.6	100.9	100.6
Інша консервована та оброблена риба і морепродукти	100.7	100.8	100.6	101.0	101.2	100.6
Молоко, сир та яйця	99.8	97.7	98.8	99.1	94.9	98.1
Молоко	100.3	99.6	97.6	97.6	96.2	97.5
Консервоване молоко	100.9	100.9	101.1	100.0	100.7	99.8
Йогурт	100.4	99.9	100.2	99.9	99.7	99.6
Сир і м'який сир (творог)	99.6	99.7	99.3	98.9	97.5	98.5
Інші молочні продукти	100.1	100.3	99.6	99.4	98.9	99.5
Яйця	98.7	86.2	98.8	103.2	79.0	94.9
Олія та жири	101.0	100.2	99.3	98.8	98.2	99.4
Масло	99.9	99.8	99.2	98.4	97.3	98.7
Маргарин та інші рослинні жири	101.6	102.4	101.4	101.8	100.6	100.3

	Ли- пень	Сер- пень	Вер- сень	Жов- тень	Листо пад	Гру- день
	до попереднього місяця; %					
<b>Індекс споживчих цін</b>	<b>98.7</b>	<b>99.6</b>	<b>100.1</b>	<b>100.0</b>	<b>100.1</b>	<b>100.2</b>
<b>Продукти харчування та безалкогольні напої</b>	<b>97.4</b>	<b>98.8</b>	<b>99.7</b>	<b>99.7</b>	<b>100.0</b>	<b>100.2</b>
Продукти харчування	97.1	98.6	99.5	99.6	99.9	100.1
Хліб та хлібопродукти	100.7	100.7	97.8	98.3	99.1	99.4
Рис	100.3	101.4	100.5	98.3	96.8	97.1
Хліб	101.0	101.3	100.8	100.5	100.2	100.3
Макаронні вироби	100.3	100.3	99.9	100.1	100.1	99.5
Кондитерські вироби з борошна	100.5	100.2	101.2	100.7	100.6	100.7
Інші продукти	100.4	99.0	86.7	88.9	94.8	96.8
М'ясо та м'ясопродукти	102.8	103.3	102.1	100.7	99.5	100.0
Свіже, заморожене, охолоджене м'ясо великих рогатих тварин	102.8	102.9	101.8	100.8	99.5	100.5
Свіже, заморожене, охолоджене м'ясо свиней	105.9	105.6	101.3	99.0	97.2	99.4
Свіже, заморожене, охолоджене м'ясо птиці	102.7	102.8	103.6	101.2	100.3	100.0
Висушене, посолене, копчене м'ясо та їстівні субпродукти	101.0	102.1	101.9	101.6	100.6	100.4
Інші консервовані та оброблені види м'яса та продукти з нього	102.1	104.1	102.3	101.7	99.8	100.2
Риба та рибопродукти	101.1	100.9	100.9	101.1	99.8	99.9
Свіжа, охолоджена і заморожена риба	101.4	100.9	100.5	100.4	99.0	99.3
Свіжі, охолоджені і заморожені морепродукти	100.2	101.2	100.8	100.2	100.4	101.2
Сушена, копчена, солена риба та морепродукти	100.5	101.0	101.8	103.1	101.2	100.7
Інша консервована та оброблена риба і морепродукти	100.5	100.6	100.6	100.5	101.1	101.2
Молоко, сир та яйця	101.3	102.0	103.4	103.8	104.4	103.0
Молоко	99.9	101.4	102.5	103.6	104.1	102.5
Консервоване молоко	100.2	100.3	101.7	101.9	101.5	100.7
Йогурт	100.2	101.8	102.2	102.5	102.0	101.3
Сир і м'який сир (творог)	100.0	102.0	102.7	103.0	102.5	101.4
Інші молочні продукти	100.0	101.3	101.9	102.5	102.3	101.5
Яйця	110.8	104.1	109.2	108.0	112.7	109.6
Олія та жири	101.7	103.4	102.5	101.6	100.6	99.9
Масло	99.5	102.0	102.6	102.4	102.1	100.9
Маргарин та інші рослинні жири	100.2	100.9	100.7	100.6	100.2	100.3

	Сі- чень	Лю- тий	Бере- зень	Кві- тень	Тра- вень	Чер- вень
	до попереднього місяця; %					
Олія	104.3	102.3	100.2	99.2	99.3	101.1
Інші їстівні тваринні жири	96.7	96.5	97.0	97.7	96.5	96.2
Фрукти	102.9	103.3	104.6	104.0	105.5	102.1
Цитрусові	98.7	94.7	99.6	100.1	106.7	105.2
Банани	103.9	104.4	100.0	101.5	101.1	92.1
Яблука	106.1	111.9	114.1	109.9	109.1	105.9
Кісточкові	102.8	103.1	104.5	104.0	105.2	103.9
Ягоди	104.5	103.4	102.9	102.2	102.8	100.3
Інші свіжі та охолоджені фрукти	103.0	103.3	104.7	104.1	105.5	101.7
Сухофрукти	101.2	101.1	101.8	101.9	100.5	100.3
Овочі, включаючи картоплю	106.6	105.1	109.5	106.8	103.8	99.0
Капуста	120.6	116.5	133.7	120.1	86.5	51.1
Овочі, вирощені з їх насіння	106.4	104.0	106.3	105.3	102.0	89.3
Коренеплоди та гриби	105.2	103.4	114.0	108.1	106.4	102.3
Інші консервовані чи оброблені овочі	100.5	101.6	101.0	101.1	101.2	100.8
Картопля	105.6	105.5	104.1	103.6	113.6	125.7
Цукор, джем, мед, шоколад та кондитерські вироби	101.4	100.8	100.9	102.3	101.9	100.4
Цукор	102.7	100.7	100.9	104.0	102.8	100.0
Джем, повидло, мед	100.4	100.4	100.7	100.7	100.6	101.1
Шоколад	100.4	101.4	101.4	101.1	101.3	100.6
Кондитерські вироби цукристі	100.7	101.1	101.0	100.9	100.9	100.5
Морозиво	100.1	100.2	100.6	102.2	103.6	101.8
Інші продукти харчування	100.9	101.1	101.6	101.8	101.4	100.8
Соуси, приправи	101.1	101.2	102.0	101.8	101.2	100.9
Сіль, спеції	100.4	100.8	100.6	102.0	102.2	100.5
Бакалійні товари, десерти приготовлені, супи	100.3	100.5	101.2	101.1	101.0	100.4
Безалкогольні напої	100.5	100.6	101.2	101.1	101.2	101.3
Кава, чай та какао	100.4	100.5	101.0	101.0	101.3	101.3
Кава	100.4	100.5	101.3	101.3	101.7	101.8
Чай	100.4	100.4	100.7	100.6	100.7	100.5
Какао та шоколадна пудра	100.8	101.7	102.0	102.7	102.8	102.9
Мінеральна вода, безалкогольні напої і соки	100.7	100.9	101.5	101.3	101.0	101.5
Мінеральна вода	100.6	100.7	100.8	101.5	100.9	101.6
Безалкогольні напої	100.6	100.4	101.8	101.3	101.6	101.6
Фруктові соки	100.8	101.4	101.8	101.0	100.6	101.3
<b>Алкогільні напої, тютюнові вироби</b>	<b>100.5</b>	<b>100.9</b>	<b>100.9</b>	<b>101.6</b>	<b>100.7</b>	<b>100.6</b>
Алкогільні напої	100.9	101.6	101.5	101.6	101.0	101.0
Спирт	101.3	102.0	101.6	101.7	100.9	100.9



Продовження табл. 2.16

	Ли- пень	Сер- пень	Вересень	Жов- тень	Листо- пад	Гру- день
	до попереднього місяця; %					
Олія	103.1	103.1	101.2	98.9	98.6	99.3
Інші їстівні тваринні жири	103.1	107.0	106.5	105.7	102.5	99.4
Фрукти	96.3	88.5	96.8	96.9	97.5	99.3
Цитрусові	101.3	103.1	98.2	93.5	89.4	94.0
Банани	83.8	84.2	107.4	100.0	104.2	96.5
Яблука	100.0	79.7	88.5	96.3	100.5	104.1
Кісточкові	85.9	89.8	103.3	102.0	97.4	99.6
Ягоди	96.3	85.8	89.8	97.1	100.7	101.9
Інші свіжі та охолоджені фрукти	100.0	84.8	108.9	97.9	97.5	99.2
Сухофрукти	100.3	100.1	100.7	101.0	100.5	100.7
Овочі, включаючи картоплю	67.4	74.4	88.4	93.8	98.7	101.2
Капуста	36.8	75.2	89.0	93.4	95.0	96.1
Овочі, вирощені з їх насіння	78.1	74.5	94.7	104.7	106.3	105.6
Коренеплоди та гриби	66.0	78.6	89.7	92.7	93.9	100.8
Інші консервовані чи оброблені овочі	101.1	101.0	100.8	100.9	100.8	100.5
Картопля	63.2	64.0	75.9	82.2	94.9	98.1
Цукор, джем, мед, шоколад та кондитерські вироби	101.1	100.5	96.7	95.9	97.8	98.1
Цукор	101.4	100.1	91.6	88.1	92.9	93.7
Джем, повидло, мед	101.0	99.1	99.1	100.1	100.0	100.0
Шоколад	101.6	101.6	101.3	101.8	101.1	100.5
Кондитерські вироби цукристі	100.8	101.1	100.7	101.1	100.6	100.5
Морозиво	101.0	100.7	100.4	100.3	100.4	100.1
Інші продукти харчування	100.8	101.1	100.8	100.7	100.3	100.1
Соуси, приправи	101.1	101.3	100.9	100.9	100.3	100.0
Сіль, спеції	99.7	100.2	100.3	99.9	100.8	100.5
Бакалійні товари, десерти приготовлені, супи	101.3	100.8	100.4	100.5	100.2	100.6
Безалкогольні напої	101.2	101.6	101.5	101.0	101.1	100.6
Кава, чай та какао	101.0	101.7	101.9	101.1	101.4	100.7
Кава	101.6	102.8	102.8	101.1	101.6	100.8
Чай	100.3	100.5	100.8	101.0	100.9	100.4
Какао та шоколадна пудра	101.2	101.1	101.0	100.6	100.6	101.0
Мінеральна вода, безалкогольні напої і соки	101.6	101.3	100.7	100.7	100.4	100.4
Мінеральна вода	101.7	101.0	100.7	100.5	100.1	100.3
Безалкогольні напої	101.2	102.1	100.8	100.9	100.3	100.2
Фруктові соки	101.8	101.0	100.5	100.8	100.8	100.6
<b>Алкогільні напої, тютюнові вироби</b>	<b>100.2</b>	<b>101.2</b>	<b>100.7</b>	<b>100.4</b>	<b>100.3</b>	<b>100.5</b>
Алкогільні напої	100.8	102.4	101.6	100.8	100.4	100.3
Спирт	100.7	103.1	102.1	100.9	100.3	100.2

	Сі- чень	Лю- тий	Бере- зень	Кві- тень	Тра- вень	Чер- вень
	до попереднього місяця; %					
Вино	100.7	101.3	101.3	101.0	101.0	100.6
Вино виноградне та інших фруктів	100.7	101.7	101.3	101.2	101.3	100.6
Шампанське	100.7	100.7	101.3	100.8	100.6	100.4
Пиво	100.1	100.6	101.3	102.0	101.3	101.8
Тютюнові вироби	100.1	100.1	100.3	101.5	100.4	100.2
<b>Одяг і взуття</b>	<b>99.9</b>	<b>99.8</b>	<b>100.0</b>	<b>100.2</b>	<b>100.1</b>	<b>100.0</b>
Одяг і тканини	100.0	99.9	100.0	100.1	100.2	100.1
Тканини	100.0	100.2	100.1	100.3	100.3	100.0
Одяг	100.0	99.9	100.0	100.1	100.2	100.1
Одяг для чоловіків	100.1	99.9	100.0	100.2	100.3	100.1
Одяг для жінок	100.0	99.8	99.9	100.1	100.1	100.1
Одяг для дітей	100.0	100.1	100.0	100.2	100.2	100.1
Інші види одягу та аксесуари	100.0	100.0	99.8	99.9	100.0	100.0
Ремонт одягу	100.3	100.6	101.1	100.9	100.6	100.4
Взуття	99.7	99.5	99.9	100.3	100.0	100.0
Черевики та інше взуття	99.6	99.5	99.9	100.3	100.0	100.0
Взуття для чоловіків	99.8	99.5	100.1	100.4	100.2	100.0
Взуття для жінок	99.5	99.5	99.8	100.2	99.8	100.0
Взуття для дітей	99.8	99.7	100.0	100.3	100.2	100.0
Ремонт взуття	100.3	100.4	101.0	100.8	100.6	100.7
<b>Житло, вода, електроенергія, газ та інші види палива</b>	<b>101.4</b>	<b>104.6</b>	<b>101.2</b>	<b>101.7</b>	<b>100.2</b>	<b>100.4</b>
Фактична плата за житло (гуртожитки)	101.8	101.4	100.6	100.1	98.2	98.9
Плата за власне житло (квартирна плата)	100.7	106.2	103.6	100.4	100.4	102.7
Утримання та ремонт житла	100.1	100.2	100.3	100.4	100.5	100.3
Товари по утриманню та ремонту житла	100.1	100.2	100.4	100.5	100.3	100.5
Послуги по утриманню та ремонту житла	100.0	100.1	100.1	100.3	100.8	100.2
Інші види послуг, що відносяться до житла	101.2	104.7	102.5	100.5	100.8	100.9
Каналізація	101.2	105.4	102.6	100.5	100.6	100.7
Вода	101.2	104.4	102.5	100.5	100.9	100.9
Електроенергія, газ і інші види палива	101.8	104.6	100.7	102.4	100.0	100.0
Електроенергія	100.0	106.8	100.0	115.1	100.0	100.0
Газ	100.3	100.1	100.2	100.0	100.0	100.3
Природний газ	100.0	100.0	100.0	100.0	100.0	100.0
Газ скраплений	102.2	100.6	101.8	100.7	99.9	101.2
Тверде паливо	101.4	100.7	99.8	100.4	101.0	101.1
Гаряча вода, опалення	105.7	107.4	101.7	99.5	99.5	99.6

Продовження табл.2.16

	Ли- пень	Сер- пень	Вересень	Жов- тень	Листо- пад	Гру- день
	до попереднього місяця; %					
Вино	100.9	101.4	101.2	100.7	100.8	100.4
Вино виноградне та інших фруктів	100.8	101.7	101.1	100.5	100.7	100.4
Шампанське	101.0	100.9	101.3	101.1	101.0	100.6
Пиво	101.2	101.3	100.2	100.7	100.1	100.3
Тютюнові вироби	99.5	99.8	99.6	100.0	100.1	100.8
<b>Одяг і взуття</b>	<b>99.9</b>	<b>100.0</b>	<b>100.3</b>	<b>100.5</b>	<b>100.3</b>	<b>100.0</b>
Одяг і тканини	100.0	100.1	100.3	100.5	100.3	100.0
Тканини	100.1	100.4	100.1	99.8	100.1	100.1
Одяг	100.0	100.1	100.3	100.5	100.3	100.0
Одяг для чоловіків	99.9	100.0	100.3	100.5	100.3	100.1
Одяг для жінок	100.0	100.0	100.3	100.4	100.2	100.0
Одяг для дітей	100.1	100.4	100.3	100.5	100.5	100.2
Інші види одягу та аксесуари	100.0	100.0	100.2	100.7	100.4	100.2
Ремонт одягу	100.6	100.6	100.7	101.0	100.6	99.7
Взуття	99.8	99.8	100.4	100.6	100.3	100.0
Черевики та інше взуття	99.7	99.8	100.3	100.6	100.3	100.0
Взуття для чоловіків	99.9	99.9	100.4	100.5	100.3	100.0
Взуття для жінок	99.6	99.6	100.3	100.6	100.3	99.9
Взуття для дітей	99.9	100.1	100.3	100.7	100.3	100.1
Ремонт взуття	100.3	100.3	100.7	101.2	100.6	100.5
<b>Житло, вода, електроенергія, газ та інші види палива</b>	<b>100.2</b>	<b>100.5</b>	<b>100.1</b>	<b>100.3</b>	<b>99.9</b>	<b>100.1</b>
Фактична плата за житло (гуртожитки)	98.9	99.2	106.2	100.5	101.8	101.1
Плата за власне житло (квартирна плата)	100.4	101.5	100.6	100.6	100.1	101.1
Утримання та ремонт житла	100.3	100.4	100.3	100.3	100.3	100.1
Товари по утриманню та ремонту житла	100.5	100.7	100.5	100.2	100.2	100.0
Послуги по утриманню та ремонту житла	100.1	100.2	100.2	100.4	100.4	100.2
Інші види послуг, що відносяться до житла	100.1	100.3	100.3	100.2	100.0	100.3
Каналізація	100.1	100.4	100.3	100.2	100.1	100.2
Вода	100.1	100.3	100.3	100.2	100.0	100.3
Електроенергія, газ і інші види палива	100.2	100.3	100.0	100.3	99.8	99.9
Електроенергія	100.0	100.0	100.0	100.0	100.0	100.0
Газ	100.3	100.3	100.0	99.9	98.9	99.3
Природний газ	100.0	100.0	100.0	100.0	100.0	100.0
Газ скраплений	101.4	101.5	99.0	98.4	90.5	96.5
Тверде паливо	100.8	101.9	100.2	101.6	100.6	100.0
Гаряча вода, опалення	100.0	100.0	100.0	100.3	100.4	100.4

	Сі- чень	Лю- тий	Бере- зень	Кві- тень	Тра- вень	Чер- вень
	до попереднього місяця; %					
<b>Предмети домашнього вжитку, побутова техніка</b>	<b>100.2</b>	<b>100.2</b>	<b>100.3</b>	<b>100.4</b>	<b>100.2</b>	<b>100.2</b>
Меблі, килими та інші види підлогових покриттів	100.2	100.3	100.5	100.4	100.3	100.1
Меблі	100.2	100.4	100.6	100.4	100.4	100.1
Килими та інше підлогове покриття	100.2	100.2	100.2	100.4	100.2	100.2
Домашній текстиль	100.4	100.5	100.6	100.6	100.4	100.2
Побутова техніка	100.1	99.7	99.8	100.1	100.1	100.1
Велика побутова техніка	100.1	99.5	99.8	100.0	100.1	100.2
Холодильники	100.2	99.9	99.9	100.2	100.3	100.6
Пральні машини	100.2	99.6	99.6	100.1	100.3	100.3
Плити для приготування їжі	100.3	99.9	100.2	99.9	100.0	99.8
Обігрівачі і кондиціонери	99.6	96.8	98.6	99.0	99.1	99.9
Пилососи	100.3	99.7	100.1	99.5	100.1	99.0
Невелике домашнє електрообладнання	100.0	99.5	99.8	99.9	99.6	99.6
Ремонт побутової техніки	100.4	100.8	100.2	101.1	100.5	101.0
Скляний, столовий посуд та інші кухонні речі	100.2	100.6	100.2	100.3	100.4	100.4
Скляний і кришталевий столовий посуд	100.1	100.1	100.2	100.3	100.2	100.3
Домашній кухонний посуд	100.3	100.8	100.2	100.4	100.5	100.4
Інструменти та обладнання для дому і саду	100.4	100.0	100.3	100.4	100.4	100.6
Товари та послуги для щоденної підтримки будинку	100.0	100.4	100.5	100.6	100.2	100.2
<b>Охорона здоров'я</b>	<b>100.4</b>	<b>100.7</b>	<b>100.8</b>	<b>100.7</b>	<b>100.9</b>	<b>100.8</b>
Медичні товари та обладнання	100.3	100.6	101.1	100.9	100.9	100.6
Фармацевтичні товари	100.3	100.7	101.2	100.9	100.9	100.7
Інші медичні товари	100.1	99.9	100.2	100.5	100.6	101.1
Медичні прилади та обладнання	100.0	100.1	100.1	100.3	100.1	100.1
Амбулаторні послуги	100.3	101.0	100.4	100.6	100.3	100.5
Медичні послуги	100.3	101.5	100.7	100.4	100.7	100.8
Стоматологічні послуги	100.0	100.4	100.4	100.8	100.3	100.2
Парамедичні послуги	100.5	101.0	100.3	100.5	100.1	100.6
Послуги лікарень	101.1	100.0	100.5	100.5	103.0	102.7

Продовження табл. 2.16.

	Ли- пень	Сер- пень	Вер- сень	Жов- тень	Листо- пад	Гру- день
	до попереднього місяця; %					
<b>Предмети домашнього вжитку, побутова техніка</b>	<b>100.2</b>	<b>100.3</b>	<b>100.7</b>	<b>100.5</b>	<b>100.2</b>	<b>100.0</b>
Меблі, килими та інші види підлогових покриттів	100.2	100.4	100.7	100.5	100.2	100.1
Меблі	100.2	100.4	100.8	100.5	100.2	100.1
Килими та інше підлогове покриття	100.4	100.4	100.3	100.2	100.1	99.9
Домашній текстиль	100.2	100.4	100.5	100.5	100.4	100.2
Побутова техніка	100.2	100.0	100.3	100.3	100.0	99.7
Велика побутова техніка	100.2	100.0	100.3	100.2	100.0	99.6
Холодильники	100.3	99.8	100.2	100.1	99.9	99.9
Пральні машини	99.9	100.1	100.3	100.1	99.9	99.9
Плити для приготування їжі	100.1	99.9	100.1	100.3	99.9	99.7
Обігрівачі і кондиціонери	100.0	99.9	100.8	101.2	100.5	98.5
Пилососи	100.3	100.0	100.0	100.2	100.1	100.0
Невелике домашнє електрообладнання	100.0	99.6	100.2	100.3	100.1	100.0
Ремонт побутової техніки	100.6	100.7	100.5	100.4	100.1	100.1
Скляний, столовий посуд та інші кухонні речі	100.2	100.3	100.4	100.5	100.4	100.3
Скляний і кришталевий столовий посуд	100.0	100.1	100.4	100.4	100.3	100.1
Домашній кухонний посуд	100.2	100.4	100.4	100.6	100.4	100.3
Інструменти та обладнання для дому і саду	100.3	100.0	100.5	100.8	100.6	100.2
Товари та послуги для щоденної підтримки будинку	100.3	100.4	101.4	100.8	100.3	100.2
<b>Охорона здоров'я</b>	<b>100.8</b>	<b>100.5</b>	<b>100.3</b>	<b>100.1</b>	<b>100.0</b>	<b>100.2</b>
Медичні товари та обладнання	100.4	100.4	100.5	100.1	100.2	100.0
Фармацевтичні товари	100.5	100.4	100.5	100.1	100.3	99.9
Інші медичні товари	100.6	100.4	99.9	100.6	100.0	100.1
Медичні прилади та обладнання	100.1	100.1	100.2	100.0	100.1	100.4
Амбулаторні послуги	100.7	100.7	100.8	100.7	100.3	100.4
Медичні послуги	100.7	100.3	100.7	100.6	100.7	100.1
Стоматологічні послуги	100.3	101.0	100.8	100.4	100.2	100.5
Парамедичні послуги	100.9	100.6	100.8	100.9	100.3	100.5
Послуги лікарень	103.3	100.5	97.8	97.8	98.0	100.2

	Сі- чень	Лю- тий	Бере- зень	Кві- тень	Тра- вень	Чер- вень
	до попереднього місяця; %					
<b>Транспорт</b>	<b>102.4</b>	<b>102.4</b>	<b>104.4</b>	<b>103.3</b>	<b>102.4</b>	<b>101.5</b>
Купівля транспортних засобів	100.1	100.3	100.3	100.7	101.2	100.3
Автомобілі	100.1	100.3	100.3	100.6	101.2	100.3
Велосипеди	100.0	100.1	100.7	101.3	101.0	100.7
Операції з персональним транспортним обладнанням	104.3	103.5	107.5	104.1	102.2	100.9
Запчастини та аксесуари	100.4	100.2	100.4	100.7	100.3	100.3
Паливо і мастила	105.4	104.3	109.3	104.9	102.5	101.0
Підтримка і ремонт	100.5	100.4	100.9	101.2	100.6	100.4
Інші послуги, пов'язані з обслуговуванням особистого транспорту	100.1	100.6	101.2	101.1	100.6	100.4
Транспортні послуги	100.9	101.6	102.0	102.9	103.0	102.6
Пасажирський залізничний транспорт	100.2	100.8	101.7	100.9	100.2	101.3
Пасажирський автодорожній транспорт	101.1	101.8	102.1	103.2	103.3	102.8
Пасажирський повітряний транспорт	99.5	100.2	101.3	100.4	100.2	100.0
<b>Зв'язок</b>	<b>100.0</b>	<b>99.9</b>	<b>99.9</b>	<b>99.9</b>	<b>103.3</b>	<b>100.0</b>
Поштові послуги	100.0	100.0	100.0	100.0	100.0	100.0
Телефонне та телефаксове обладнання	99.7	98.7	98.7	99.4	99.5	99.4
Телефонні та телефаксові послуги	100.0	100.0	99.9	99.9	103.6	100.0
<b>Відпочинок і культура</b>	<b>100.5</b>	<b>100.4</b>	<b>100.4</b>	<b>100.2</b>	<b>100.2</b>	<b>100.1</b>
Аудіотехніка, фото- та комп'ютерне обладнання	100.0	99.3	99.6	99.4	99.5	99.5
Обладнання для приймання, запису та відтворення звуку і зображення	99.8	99.3	99.4	99.3	99.4	99.3
Обладнання для приймання, запису та відтворення звуку	99.7	99.9	99.3	99.3	100.0	99.8
Телевізори, відеоплеєри та відеомагнітофони	99.8	99.2	99.4	99.3	99.3	99.2
Фото- та кінематографічне обладнання та оптичні інструменти	99.7	98.8	99.3	98.8	99.3	99.2
Комп'ютерне обладнання	100.2	99.6	99.9	99.6	99.6	99.8
Засоби запису та озвучення	100.2	99.9	100.3	100.1	100.0	99.9
Інші товари для відпочинку; квіти та домашні улюбленці	100.4	100.4	100.3	99.8	100.0	99.9
Ігри, іграшки і хобі	100.1	100.0	99.9	100.1	100.1	100.4
Квіти	101.0	100.6	101.5	97.0	96.8	96.9
Домашні улюбленці	100.4	100.4	100.3	100.3	100.6	100.6

Продовження табл. 2.16.

	Ли- пень	Сер- пень	Вересень	Жов- тень	Листо- пад	Гру- день
	до попереднього місяця; %					
<b>Транспорт</b>	<b>100.7</b>	<b>100.5</b>	<b>100.5</b>	<b>100.5</b>	<b>100.4</b>	<b>100.2</b>
Купівля транспортних засобів	100.2	100.3	100.2	100.0	100.0	100.1
Автомобілі	100.1	100.3	100.2	100.1	100.0	100.1
Велосипеди	100.6	100.1	100.0	99.8	100.0	100.1
Операції з персональним транспортним обладнанням	99.9	100.1	100.4	100.4	100.0	99.9
Запчастини та аксесуари	100.3	100.3	100.1	100.3	100.0	100.1
Паливо і мастила	99.8	100.0	100.3	100.4	99.9	99.9
Підтримка і ремонт	100.8	100.3	100.8	100.4	100.2	100.2
Інші послуги, пов'язані з обслуговуванням особистого транспорту	100.3	100.7	100.4	100.4	100.0	100.2
Транспортні послуги	101.7	101.0	100.6	100.6	100.9	100.4
Пасажи́рський залі́зничний транспорт	100.4	100.2	100.6	100.0	100.0	100.0
Пасажи́рський автодорожній транспорт	101.8	101.1	100.6	100.7	101.0	100.4
Пасажи́рський повітряний транспорт	99.8	100.0	99.8	100.1	102.2	101.1
<b>Зв'язок</b>	<b>100.0</b>	<b>100.0</b>	<b>100.7</b>	<b>99.9</b>	<b>100.0</b>	<b>99.9</b>
Поштові послуги	100.0	100.0	100.0	108.0	111.1	100.0
Телефонне та телефаксове обладнання	100.1	100.3	100.1	99.4	99.5	99.3
Телефонні та телефаксові послуги	100.0	99.9	100.8	100.0	100.0	100.0
<b>Відпочинок і культура</b>	<b>100.2</b>	<b>100.2</b>	<b>100.5</b>	<b>100.2</b>	<b>100.3</b>	<b>100.0</b>
Аудіотехніка, фото- та комп'ютерне обладнання	99.8	99.7	99.8	100.0	100.2	99.7
Обладнання для приймання, запису та відтворення звуку і зображення	99.7	99.7	99.8	100.1	99.9	99.6
Обладнання для приймання, запису та відтворення звуку	99.4	99.4	99.8	100.2	100.1	99.8
Телевізори, відеоплеєри та відеомагнітофони	99.7	99.7	99.8	100.1	99.8	99.6
Фото- та кінематографічне обладнання та оптичні інструменти	99.0	99.4	99.4	99.9	99.5	99.1
Комп'ютерне обладнання	100.0	99.8	99.8	99.8	100.5	99.8
Засоби запису та озвучення	100.3	100.1	100.0	100.1	100.2	100.1
Інші товари для відпочинку; квіти та домашні улюбленці	100.3	100.3	100.7	100.7	100.5	100.5
Ігри, іграшки і хобі	99.9	100.1	100.1	100.2	100.2	100.2
Квіти	97.5	99.0	101.6	102.4	101.8	102.2
Домашні улюбленці	101.3	100.7	100.8	100.5	100.3	100.2

	Сі- чень	Лю- тий	Бере- зень	Кві- тень	Тра- вень	Чер- вень
	до попереднього місяця; %					
Відпочинок і послуги культури	101.2	101.1	100.7	100.5	100.6	100.2
Послуги спорту і відпочинку	100.1	101.4	100.7	100.7	100.5	100.1
Послуги культури	101.4	100.9	100.7	100.4	100.6	100.2
Кіно, театр, концерти	100.6	100.8	100.4	100.1	100.6	100.2
Прокат телевізорів, радіо та іншого обладнання	101.6	100.9	100.7	100.4	100.7	100.3
Фотопослуги	100.1	100.7	100.3	101.1	100.2	100.3
Газети, книги та канцелярські товари	100.8	100.5	100.9	100.3	100.3	100.4
Книги	100.2	100.2	100.6	100.4	100.1	100.4
Газети і періодика	102.8	101.5	101.5	100.5	100.5	100.5
Канцелярські товари	100.1	100.1	100.7	100.1	100.2	100.3
Туристсько-екскурсійні послуги	100.1	100.2	100.3	101.9	102.0	101.9
<b>Освіта</b>	<b>100.3</b>	<b>100.4</b>	<b>100.3</b>	<b>100.3</b>	<b>100.1</b>	<b>100.2</b>
Дошкільна та початкова освіта	101.2	101.8	101.4	101.6	100.5	101.0
Середня освіта	100.0	100.0	100.0	100.0	100.0	100.0
Вища освіта	100.0	100.0	100.0	100.0	100.0	100.0
Курси	101.0	100.9	100.7	100.6	100.1	100.2
<b>Ресторани та готелі</b>	<b>100.3</b>	<b>100.7</b>	<b>100.9</b>	<b>101.0</b>	<b>100.7</b>	<b>101.1</b>
Харчування поза домом	100.2	100.8	101.0	101.1	100.6	100.7
Ресторани, кафе, барии	100.2	100.8	100.8	100.8	100.6	100.6
Ресторани	100.4	100.6	100.4	100.5	100.5	100.6
Кафе, барии	100.2	100.9	100.9	100.8	100.6	100.6
Їдальні	100.2	100.9	101.3	101.5	100.5	101.0
Послуги, пов'язані з короткотерміновим проживанням	100.4	100.3	100.7	100.6	101.1	101.9
<b>Різні товари та послуги</b>	<b>100.6</b>	<b>100.8</b>	<b>100.9</b>	<b>97.6</b>	<b>100.5</b>	<b>100.8</b>
Особисті послуги	100.3	100.7	100.7	100.9	100.6	100.5
Перукарні та заклади по особистому догляду	100.4	100.7	100.9	101.0	101.2	100.4
Товари для особистого споживання	100.3	100.7	100.6	100.8	100.4	100.5
Особисті речі	100.5	100.7	100.4	100.5	101.2	100.7
Прикраси та аксесуари	100.8	101.4	100.7	100.8	102.1	101.3
Інші особисті товари	100.1	99.9	100.2	100.1	100.1	100.1
Фінансові послуги	100.2	100.3	100.1	100.0	100.1	100.0
Інші послуги	102.3	102.2	102.3	88.4	99.7	102.3



Продовження табл. 2.16.

	Ли- пень	Сер- пень	Вересень	Жов- тень	Листо- пад	Гру- день
	до попереднього місяця; %					
Відпочинок і послуги культури	100.3	100.4	101.2	100.3	100.5	100.0
Послуги спорту і відпочинку	100.0	100.2	102.4	100.6	100.6	100.3
Послуги культури	100.4	100.4	100.8	100.2	100.5	99.9
Кіно, театр, концерти	100.5	100.0	100.4	100.4	100.0	99.7
Прокат телевізорів, радіо та іншого обладнання	100.4	100.5	100.8	100.0	100.5	100.0
Фотопослуги	100.1	100.5	100.7	100.9	100.5	100.3
Газети, книги та канцелярські товари	100.4	100.6	100.4	100.4	100.2	100.1
Книги	100.4	100.1	100.2	100.1	100.1	100.0
Газети і періодика	100.6	100.3	101.0	101.1	100.5	100.4
Канцелярські товари	100.4	101.1	100.2	100.2	100.1	100.0
Туристсько-екскурсійні послуги	101.6	100.6	98.8	98.2	99.2	99.2
<b>Освіта</b>	<b>100.3</b>	<b>100.1</b>	<b>103.5</b>	<b>100.0</b>	<b>100.1</b>	<b>100.0</b>
Дошкільна та початкова освіта	101.2	100.1	98.9	100.0	99.9	100.0
Середня освіта	100.0	100.0	107.3	100.1	100.0	100.0
Вища освіта	100.0	100.1	104.6	100.0	100.0	100.0
Курси	100.4	100.4	101.9	100.3	100.6	100.2
<b>Ресторани та готелі</b>	<b>100.8</b>	<b>100.3</b>	<b>100.3</b>	<b>100.4</b>	<b>100.3</b>	<b>100.2</b>
Харчування поза домом	100.6	100.4	100.6	100.7	100.5	100.2
Ресторани, кафе, барии	100.7	100.2	100.5	100.6	100.5	100.2
Ресторани	100.4	100.2	100.7	100.4	100.6	100.2
Кафе, барии	100.7	100.2	100.5	100.6	100.4	100.2
Їдальні	100.6	100.5	100.6	100.7	100.5	100.3
Послуги, пов'язані з короткотерміновим проживанням	101.4	100.1	99.7	99.6	99.8	100.1
<b>Різні товари та послуги</b>	<b>100.6</b>	<b>100.4</b>	<b>100.8</b>	<b>100.7</b>	<b>100.6</b>	<b>101.0</b>
Особисті послуги	100.8	100.4	100.6	100.7	100.4	100.2
Перукарні та заклади по особистому догляду	101.3	100.2	100.4	100.5	100.5	100.2
Товари для особистого споживання	100.5	100.4	100.8	100.8	100.4	100.2
Особисті речі	100.2	101.5	103.0	101.3	100.7	100.6
Прикраси та аксесуари	100.8	102.7	105.5	102.3	101.2	101.2
Інші особисті товари	99.5	100.0	100.0	100.1	100.1	100.1
Фінансові послуги	100.1	100.0	100.7	100.4	100.7	100.4
Інші послуги	99.9	100.2	100.6	100.4	101.8	106.2

### **3. СЕРЕДНІ ЦІНИ**

### 3.1. Середні ціни на окремі продовольчі товари у роздрібній торгівлі (крім міських ринків)

	2005	2006	2007	2008	2009	2010	2011
	у грудні; грн. за л, кг						
Борошно пшеничне	1.83	2.13	2.79	3.27	3.36	4.04	4.72
Хліб пшеничний з борошна 1гат. <sup>1</sup>	2.45	2.75	2.87	3.29	3.63	4.01	4.61
Хліб житній та житньо-пшеничний	1.96	2.23	2.60	3.35	3.63	4.07	4.44
Макаронні вироби <sup>2</sup>	3.33	3.37	4.71	5.78	5.97	6.77	7.00
Рис	3.59	3.65	3.85	11.03	10.32	9.69	9.52
Манна крупа	2.72	2.73	3.59	4.27	4.14	5.48	6.28
Гречана крупа	3.58	4.44	5.54	5.07	5.26	13.82	10.88
Вівсяна крупа <sup>3</sup>	3.37	3.92	6.19	8.30	8.02	9.90	16.30
Яловичина	25.46	24.00	28.79	40.03	40.23	40.35	53.14
Свинина	26.79	24.36	26.49	42.02	43.43	42.51	46.27
Птиця	11.63	12.00	12.27	13.78	15.90	18.38	21.01
Сало	11.09	8.37	10.06	15.97	19.70	18.70	18.64
Ковбаса варена	16.63	17.60	24.03	31.37	33.88	35.85	38.84
Ковбаса копчена	23.91	25.73	31.14	43.29	43.37	47.36	52.42
Риба жива	15.50	13.64	17.53	21.12	23.40	22.55	22.07
Риба морожена	15.02	15.68	14.94	22.52	26.51	27.57	32.81
Оселедці	12.62	11.48	13.06	17.45	20.95	22.88	28.89
Масло вершкове	15.08	16.55	24.34	28.46	45.40	52.37	66.80
Олія	6.38	6.03	9.77	10.31	11.08	13.27	16.55
Маргарин	7.59	8.26	9.90	13.67	14.11	19.81	23.47
Майонез	9.30	9.09	12.86	17.38	16.48	17.65	20.69
Молоко	2.09	2.21	3.32	3.91	5.20	6.91	7.37
Сметана, вершки <sup>4</sup>	6.99	6.95	9.84	11.00	14.04	16.87	19.50
Сир м'який	12.81	14.71	22.19	23.19	27.45	30.92	38.87
Сир твердий	23.62	23.63	33.18	36.90	43.29	65.76	67.51
Яйця (десяток)	4.53	4.58	6.34	9.20	8.46	7.52	9.54
Цукор	3.75	3.65	3.56	4.10	7.85	9.43	8.11
Мед натуральний	17.11	17.47	30.52	35.19	46.30	62.68	69.95
Сіль	0.73	0.94	1.13	1.99	1.93	1.97	1.98
Горілка (за л)	10.15	10.83	13.42	17.18	20.90	23.58	29.34
Коньяк (за 0,5л)	24.11	25.88	27.87	34.27	39.55	42.57	47.43
Пиво	4.20	4.50	4.97	6.15	7.64	8.51	9.37
Цигарки з фільтром	2.18	2.22	2.46	3.50	5.88	8.16	8.70
Картопля	2.33	1.87	1.80	2.24	2.38	4.16	1.40
Капуста свіжа	2.06	0.95	2.26	0.76	2.81	4.77	0.76
Буряк	1.54	1.19	3.00	1.59	3.25	3.67	1.59
Морква	1.68	1.59	3.86	2.18	3.32	3.21	1.84
Цитрусові плоди	6.84	6.55	9.23	12.07	13.46	12.38	13.38
Яблука	3.97	7.97	8.75	8.00	8.89	7.89	6.46

<sup>1</sup>у 2005 – 2006р хліб пшеничний з борошна вищого та першого гатунків

<sup>2</sup>з 2007р – макарони

<sup>3</sup>з 2007р – пластівці вівсяні

<sup>4</sup>з 2007р – сметана

### 3.2. Середні ціни на окремі непродовольчі товари у роздрібній торгівлі (крім міських ринків)

	2005	2006	2007	2008	2009	2010	2011
	у грудні, грн. за шт						
Тканина (за м <sup>2</sup> )	35.72	35.72	24.37	24.61	25.36	27.81	40.00
Костюм чоловічий	408.48	415.22	460.55	466.90	519.78	572.25	727.59
Пальто та напівпальто	535.07	536.72	538.14	620.64	795.65	848.66	1021.34
Куртка дитяча	166.59	174.48	171.98	175.30	197.00	213.72	222.91
Шкарпетки чоловічі (за пару)	4.51	4.61	5.50	6.64	7.99	8.61	9.30
Колготи жіночі з еластика	11.36	8.61	11.67	14.20	18.48	22.27	26.26
Черевики, напівчеревики чоловічі <sup>1</sup>	121.76	148.35	173.02	202.16	259.36	296.06	399.96
Туфлі жіночі	155.54	166.21	177.86	249.51	359.82	420.14	414.16
Туфлі дитячі	78.67	91.33	95.80	112.06	159.74	213.28	216.76
Мило господарське (200г)	1.08	1.08	1.23	2.24	3.23	3.12	3.58
Мило туалетне (100г)	1.23	1.30	1.58	2.14	3.13	3.06	3.69
Шампунь (250 мл)	5.89	6.01	7.43	10.30	14.67	14.44	14.70
Зубна паста (50мл)	3.68	3.96	3.96	4.60	5.75	5.46	5.34
Книга в твердій палітурці <sup>2</sup>	12.73	13.83	14.81	18.92	21.52	23.15	26.05
Кольоровий телевізор	1475.97	1429.84	1036.38	1060.17	1291.66	1424.05	1424.45
Килим (за м <sup>2</sup> )	79.67	72.69	75.29	79.89	109.57	120.28	141.71
Годинник	58.16	57.32	93.73	110.75	118.02	110.11	122.13
Холодильник	1887.13	1863.31	1840.99	2277.82	2851.23	3136.64	3261.02
Електропраска	130.18	127.41	149.96	172.08	224.89	257.47	275.55
Ювелірні вироби із золота (1г)	98.88	120.92	131.79	193.18	265.74	315.58	428.82
Вітаміни (за 10 табл) <sup>3</sup>	5.03	5.37	12.02	18.64	32.25	27.75	23.87
Аспірин та анальгін (за 10 табл) <sup>4</sup>	0.44	0.44	0.71	0.85	1.28	1.41	1.83
Бензин (за літр)	3.38	3.63	4.95	4.58	6.65	7.79	10.30
Дизельне пальне (за літр)	3.47	3.66	5.01	5.25	5.84	7.34	9.82
Електроенергія (100квт./год)	15.60	24.36	24.36	24.36	24.36	24.36	29.93
Газопостачання (за одну 1 особу на місяць) <sup>5</sup>	1.88	3.38	3.42	0.5316	0.5316	0.7980	0.7980
Гаряча вода (за одну особу на місяць) <sup>6</sup>	11.95	31.58	10.52	15.95	16.68	16.93	17.93
Холодна вода (за одну особу на місяць) <sup>7</sup>	10.29	11.11	1.51	2.72	3.07	3.31	3.66

<sup>1</sup> з 2007р – черевики неутеплені чоловічі

<sup>2</sup> з 2007р – книги (крім підручників)

<sup>3</sup> з 2007р – вітаміни (за 50 табл., драже)

<sup>4</sup> з 2007р – жарознижувальні та знеболювальні препарати

<sup>5</sup> з 2008р – газопостачання (м<sup>3</sup>)

<sup>6</sup> з 2007р – гаряча вода (м<sup>3</sup>)

<sup>7</sup> з 2007р – холодна вода (м<sup>3</sup>)

### 3.3. Середні ціни (тарифи) на послуги для населення

	2005	2006	2007	2008	2009	2010	2011
	у грудні; грн. за послугу						
Ремонт житла (шпалерні роботи, облицювання кахелем; м <sup>2</sup> без вартості матеріалу) <sup>1</sup>	15.05	17.27	21.03	42.22	43.07	41.44	43.40
Технічне обслуговування та ремонт автомобілів (поточний ремонт; без вартості матеріалу) <sup>2</sup>	122.95	149.34	29.33	35.27	40.68	41.14	41.70
Ремонт взуття (поставити набійки, підметки; за пару) <sup>3</sup>	6.68	7.55	10.89	15.38	17.98	18.96	22.32
Ремонт електропобутових товарів (без вартості матеріалу)	38.26	42.30	70.85	52.31	69.35	65.21	67.37
Проживання в готелях (з однієї особи у номері на 1-2 місця для громадян України; за добу)	79.65	96.57	118.67	147.08	250.25	282.52	301.56
Проживання в пансіонатах, будинках відпочинку (придбання путівки, за добу)	95.17	124.83	182.25	220.62	248.01	254.96	229.18
Приміський поїзд (за квиток на відстань до 50 км)	2.55	3.00	3.43	4.18	5.75	5.70	4.93
Міжміський поїзд (за квиток на відстань 300-700 км у плацкартному вагоні) <sup>4</sup>	30.24	53.23	79.91	94.56	108.08	100.81	109.94
Приміський автобус (за квиток на відстань до 50 км)	4.50	5.50	4.96	7.12	8.01	7.85	10.19
Міжміський автобус (за квиток на відстань 100-200 км)	16.47	16.47	19.35	33.17	35.93	36.84	46.71
Міський транспорт (проїзд у трамваї, автобусі, тролейбусі, маршрутному таксомоторі; квиток)	0.69	0.69	0.77	1.16	1.21	1.19	1.61
Таксі (км)	1.62	2.07	2.50	3.16	3.28	3.65	5.27
Літак (в межах України; за квиток)	461.70	461.70	305.33	594.00	953.40	872.97	1346.48
Паркування та стоянка особистого транспорту (за годину) <sup>5</sup>	1.27	1.38	151.16	205.05	225.89	237.20	243.52
Туристсько-екскурсійні послуги (придбання путівки на турмаршрути; за добу) <sup>6</sup>	51.14	71.06	378.29	317.27	458.62	351.99	312.22

<sup>1</sup> з 2007 року у ремонт житла включено лише шпалерні роботи

<sup>2</sup> з 2007 року у технічне обслуговування та ремонт автомобілів включено тільки заміну мастила (без вартості мастила)

<sup>3</sup> з 2007 року у ремонт взуття включено тільки послугу поставити набійки

<sup>4</sup> з 2007 року у послугу міжміський поїзд входить проїзд у плацкартному і купейному вагонах

<sup>5</sup> з 2007 року послуги стоянок особистого транспорту (плата за місяць)

<sup>6</sup> з 2007 року у туристсько-екскурсійні послуги включено вартість путівок за межі України

Продовження табл. 3.3.

	2005	2006	2007	2008	2009	2010	2011
	у грудні; грн. за послугу						
Поштовий зв'язок (вартість марки)	0.70	0.70	0.70	1.00	1.50	1.50	1.80
Міжміський телефонний зв'язок (за секунду) <sup>7</sup>	0.0079	0.0075	0.0075	0.0075	0.0075	0.83	0.83
Абонентна плата за користування телефоном (за місяць)	9.46	14.69	16.78	20.14	23.55	23.09	28.20
Проживання в гуртожитках (за місяць)	25.71	34.90	52.45	75.78	99.73	106.06	119.82
Послуги нотаріусів	63.06	63.10	82.59	92.83	156.93	168.28	186.40
Фотопослуги (за 4 фотознімки для документів на кольоровій плівці) <sup>8</sup>	6.41	7.34	0.77	0.92	1.13	1.21	1.41
Послуги дошкільних закладів (за день)	3.08	3.55	3.73	4.75	5.30	7.05	7.24
Послуги середніх навчальних закладів (за місяць)	204.87	275.55	285.56	485.63	533.33	516.69	527.35
Послуги вищих навчальних закладів (за місяць)	347.33	378.11	373.75	534.39	638.64	687.46	740.43
Навчання на курсах (за місяць)	143.37	178.37	241.34	332.19	426.48	431.99	522.07
Консультативно-діагностичні послуги <sup>9</sup>	19.17	19.99	27.70	30.62	47.46	48.01	62.61
Стоматологічні послуги (пломбування, лікування кореню; за одиницю) <sup>10</sup>	33.82	35.67	65.60	79.43	135.41	145.27	165.81
Послуги санаторно-курортних організацій (придбання путівки за добу)	83.53	109.46	137.06	201.99	225.51	246.49	271.99
Каналізація (за одну особу на місяць) <sup>11</sup>	5.09	5.95	0.73	1.36	2.33	2.48	2.77
Кінотеатри (за квиток)	7.76	8.37	13.04	13.09	20.00	21.21	24.84
Послуги спортивних установ (за 1 відвідування)	4.80	7.08	9.53	12.06	12.37	13.68	14.46
Хімічне чищення та фарбування <sup>12</sup>	34.88	44.65	39.40	52.88	57.62	64.49	68.88
Послуги перукарень (стриження, укладення волосся)	12.40	15.42	17.53	22.54	27.30	29.44	32.76
Ритуальні послуги (копання могили, виготовлення домовини) <sup>13</sup>	184.50	197.24	494.86	762.38	625.17	788.75	518.90
Послуги лазень та саун (людино-година) <sup>14</sup>	10.40	12.57	27.33	35.56	39.81	39.37	33.89

<sup>7</sup> з 2010 року у міжміський телефонний зв'язок входить вартість розмови за хвилину

<sup>8</sup> з 2007 року у фотопослуги входить вартість друку фотознімків 10\*15 см

<sup>9</sup> з 2007 року у консультативні послуги входить плата за консультації терапевтів, інших медичних спеціалістів

<sup>10</sup> з 2007 року у стоматологічні послуги входить лише пломбування зуба (без видалення нерва)

<sup>11</sup> з 2007 року присутня плата за каналізацію в квартирах з усіма вигодами за м<sup>3</sup>

<sup>12</sup> з 2007 року у послугі присутне лише хімічне чищення одягу

<sup>13</sup> з 2007 року у ритуальні послуги включено лише копання могили

<sup>14</sup> з 2007 року у послугу включено лише плата за відвідування сауни

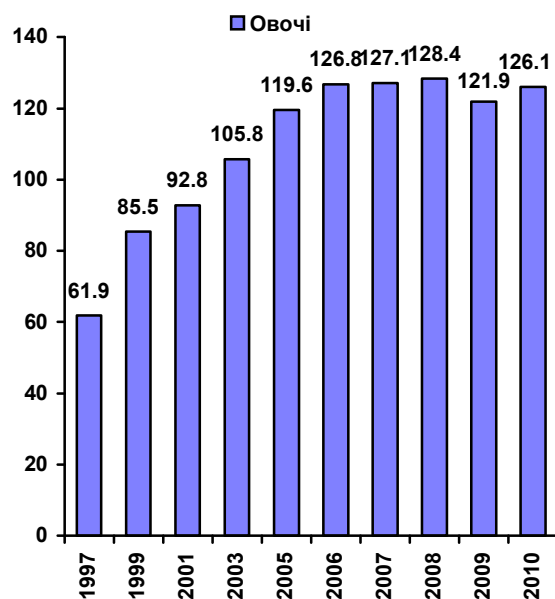
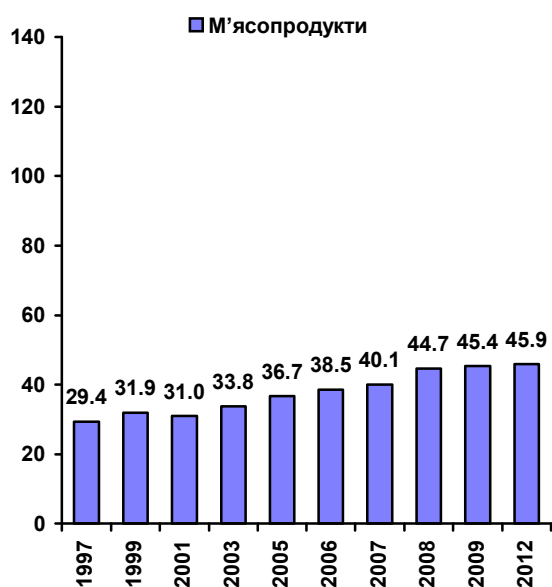
### 3.4. Кількість окремих споживчих товарів, які можна було придбати на середньомісячну заробітну плату

	2004	2005	2006	2007	2008	2009	2010	2011
	у грудні							
Яловичина, кг	28.8	33.5	43.1	40.3	39.4	47.6	56.5	52.3
Свинина, кг	24.7	29.9	40.5	46.1	41.5	49.2	57.1	59.2
Птиця, кг	39.8	53.2	69.3	74.7	87.8	105.8	112.6	111.6
Ковбаса варена	37.4	44.8	53.9	48.9	49.9	57.4	62.8	65.2
Сосиски, сардельки	50.3	57.2	72.5	61.2	61.2	70.7	81.6	79.2
Риба морожена, кг	42.5	50.5	63.4	82.0	73.1	76.2	84.8	77.2
Риба жива, кг	50.6	47.4	68.3	68.9	77.5	88.5	102.6	111.3
Молоко, л	306.0	347.9	441.8	363.9	401.6	383.4	346.5	339.1
Сметана, л	78.1	90.3	116.9	111.1	127.3	131.3	124.1	118.0
Сир м'який, кг	78.0	80.0	95.3	73.4	75.9	91.3	89.6	75.1
Сир твердий, кг	28.1	30.4	39.3	35.9	42.8	45.8	34.2	37.5
Масло вершкове, кг	40.5	49.6	58.4	52.5	57.1	45.1	46.0	37.9
Яйця, десяток	93.8	144.7	197.7	158.7	150.5	203.3	287.3	263.9
Олія, л	86.8	120.1	162.6	124.4	156.4	177.7	171.9	156.5
Маргарин, кг	81.0	96.2	114.8	123.1	120.0	137.9	113.7	107.9
Цукор, кг	172.7	192.7	254.4	333.1	386.7	250.5	245.9	312.4
Борошно пшеничне, кг	271.2	400.7	446.0	434.8	484.6	582.0	557.5	536.7
Хліб житній і житньо- пшеничний, кг	271.2	363.9	414.0	454.9	468.7	537.0	553.4	570.6
Рис, кг	155.3	202.0	253.0	307.2	145.0	191.5	235.8	266.1
Гречана крупа, кг	177.4	205.5	212.3	217.4	317.9	375.3	165.2	232.8
Макарони, кг	165.6	222.9	285.0	249.0	276.9	335.1	332.7	361.9
Картопля, кг	726.8	328.6	546.3	591.3	671.0	747.6	528.7	1455.9
Капуста свіжа, кг	951.5	381.4	951.9	521.0	1784.3	717.3	488.6	2695.0
Морква, кг	581.5	448.5	623.9	380.3	713.7	537.0	591.1	1029.8
Яблука, кг	199.7	183.3	161.7	171.6	233.3	287.1	354.1	424.3
Чай, 100 г	134.9	159.5	176.9	214.6	200.3	178.0	202.0	220.5
Сіль, кг	934.5	990.5	1003.6	1065.4	805.2	1023.1	1143.3	1279.5

### 3.5. Споживання основних продуктів харчування на одного мешканця

	1997	1999	2001	2003	2005	2007	2009	2010
	на одного мешканця; кілограмів							
М'ясо і м'ясопродукти в перерахунку на м'ясо	29.4	31.9	31.0	33.8	36.7	40.1	45.4	45.9
Молоко та молочні продукти в перерахунку на молоко	256.9	276.6	261.9	266.8	258.3	250.5	218.2	210.5
Яйця, штук	169	183	179	190	215	230	250	266
Риба та рибопродукти	4.9	6.2	7.4	9.0	10.8	12.2	12.2	11.3
Цукор	30.0	34.0	37.2	32.0	31.4	36.5	36.0	33.9
Олія	8.4	8.6	9.2	10.6	12.5	14.6	16.3	15.7
Картопля	133.6	126.6	139.5	158.7	148.1	158.3	168.7	154.5
Овочі і баштанні культури	61.9	85.5	92.8	105.8	119.6	127.1	121.9	126.1
Фрукти, ягоди, виноград	46.9	24.8	29.9	31.1	35.5	39.3	43.0	45.5
Хлібні продукти	121.1	123.7	130.7	118.4	120.4	118.8	115.3	104.7

### 3.6. Динаміка споживання м'ясопродуктів та овочів на одного мешканця, кг





## **4. МЕТОДОЛОГІЧНІ ПОЯСНЕННЯ**

#### 4. 1. Методологічні пояснення щодо індексів споживчих цін

**Індекс споживчих цін (ІСЦ)** характеризує зміни у часі загального рівня цін на товари та послуги, які купує населення для невиробничого споживання. ІСЦ дозволяє відслідковувати та визначати тенденції інфляційних процесів в економіці області та країні в цілому. Індeksi споживчих цін обраховуються на основі даних вибіркового статистичного спостереження за зміною цін на підприємствах торгівлі та сфери послуг усіх форм власності та ринках. Споживчий набір, на основі якого розраховуються індекси споживчих і роздрібних цін, визначається централізовано Держкомстатом України і з січня 2007 року охоплює 263 товари-представники і 42 види послуг-представників. До його складу, в першу чергу, входять найбільш представницькі та найважливіші для споживання домогосподарств товари та послуги. Спостереження за динамікою цін проводиться тільки на нові товари, як вітчизняного, так і закордонного виробництва, крім “елітних” товарів, ювелірні вироби з діамантами, дорогі марки імпортих автомобілів, меблі, горілчані вироби тощо.

Розрахунки ІСЦ в Україні проводяться з 1991 року, у Львівській області – з 1999 року. В розрізі груп споживчих товарів та видів послуг за Класифікацією видів економічної діяльності (КВЕД) ІСЦ у Львівській області розраховується з 2002 року. У 2006 році розрахунки ІСЦ проводились паралельно за КВЕД та міжнародною міжнародною Класифікацією індивідуального споживання за цілями (КІСЦ), яка відображає групування витрат домогосподарств на товари та послуги. Починаючи з січня 2007 року публікація даних щодо ІСЦ проводиться відповідно до КІСЦ. Це сприятиме підвищенню рівня зіставлення показників національної статистики з відповідними даними країн ЄС, які використовують КІСЦ для побудови ІСЦ.

Методологія розрахунку індексу споживчих цін в Україні заснована на засадах, визначених на Чотирнадцятій міжнародній конференції статистиків праці у 1987 році у “Резолюції з питань індексів споживчих цін” і є загальноприйнятою в світі.

На початку розрахунку індексу визначаються короткотермінові (індивідуальні) індекси цін на кожний товар-представник (послугу). Індивідуальні індекси агрегуються в товарні групи. Базою зважування є розрахункова структура споживчих витрат домогосподарств.

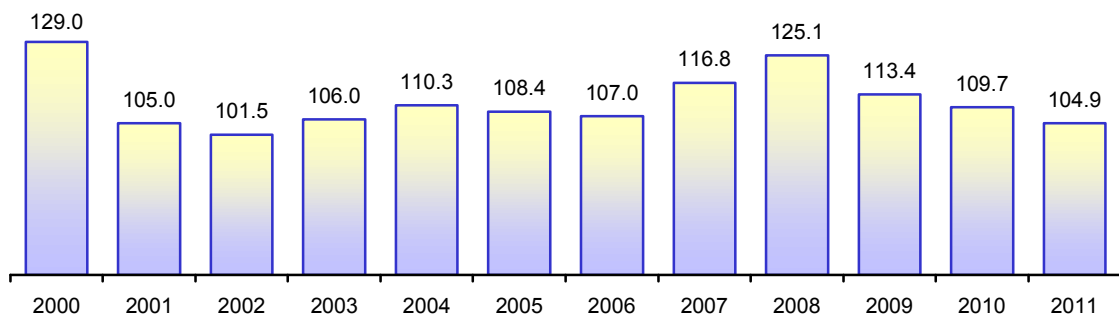
Для розрахунку ІСЦ використовується модифікована формула Ласпейреса, яка порівнює вартість споживчого набору у поточному періоді з вартістю цього ж набору у базисному періоді. Ця формула є більш універсальною порівняно зі стандартною формулою Ласпейреса, оскільки в ній використовується безперервний ланцюг розрахунків. Індекс цін за квартал, період з початку року тощо визначається «ланцюговим» методом.

## **5. АНАЛІТИЧНІ МАТЕРІАЛИ**

## 5.1. Основні тенденції зміни цін на споживчому ринку Львівщини у 2011 році

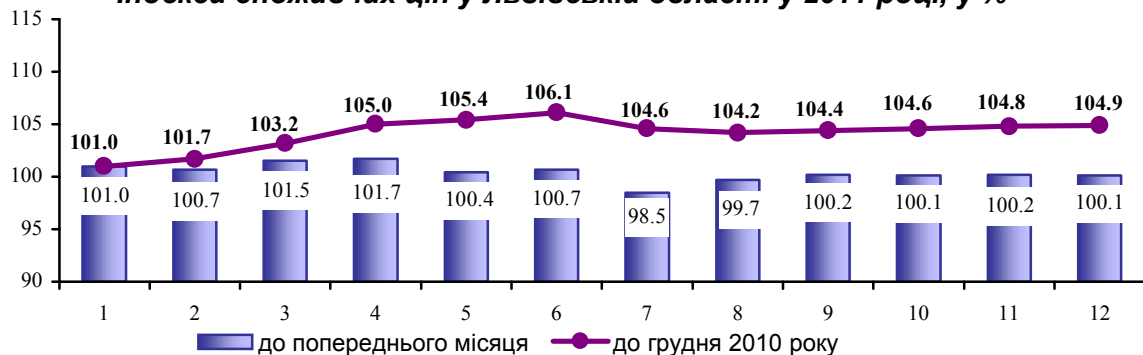
У 2009-2011 роках спостерігалася тенденція до уповільнення темпів зростання цін – індекс споживчих цін становив відповідно 113,4%, 109,7% та 104,9% (проти 125,1% у 2008 році). Треба зазначити, що у 2011 році приріст інфляції є найнижчим показником з 2003 року.

*Індекси споживчих цін, грудень до грудня попереднього року, у %*

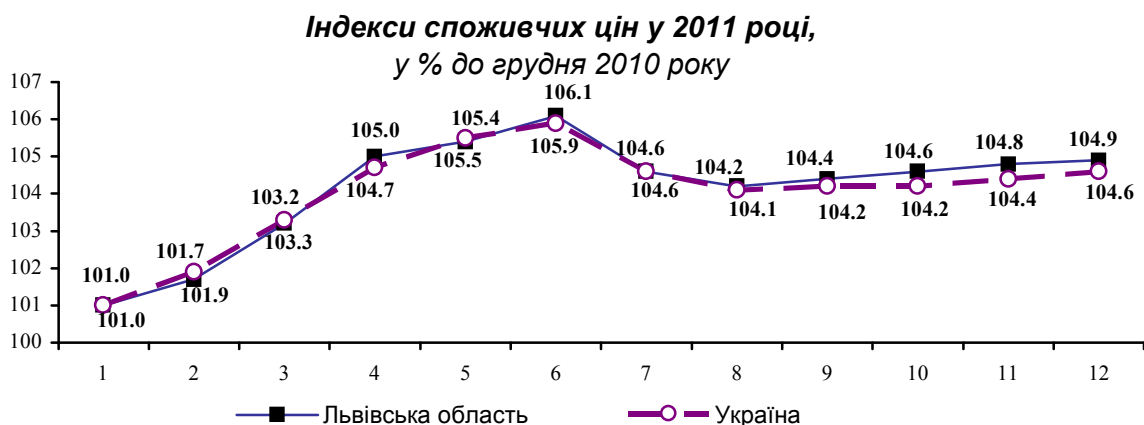


Перше півріччя 2011 року характеризувалось значним зростанням споживчих цін: у I кварталі – на 3,2% і II кварталі – на 2,8%. У III кварталі спостерігалось сезонне зниження цін на сільськогосподарську продукцію, що дозволило знизити загальний рівень споживчих цін на 1,6%. IV квартал відзначився стабілізацією цін – у середньому вони підвищились лише на 0,4%. Середньомісячний темп зростання споживчих цін за 2011 рік становив 0,4%.

*Індекси споживчих цін у Львівській області у 2011 році, у %*



В Україні приріст споживчих цін у 2011 році був дещо нижчим, ніж у Львівській області і становив 4,6%. Треба зазначити, що темпи зростання цін в області лише в останні місяці року дещо перевищили середньодержавні показники.



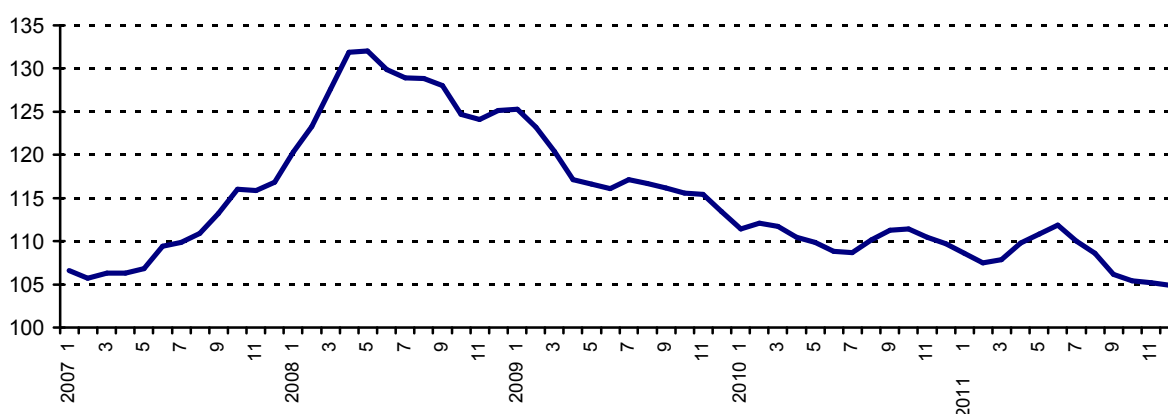
За темпами приросту споживчих цін у рейтингу регіонів України Львівщина посіла 21 місце. Вищим ІСЦ був у м. Севастополі (106,7%), м.Києві (106,1%), Автономній Республіці Крим (106%), Луганській (105,6%), Одеській (105,4%), Донецькій (105%) областях.

Тенденція до уповільнення темпів зростання споживчих цін у Львівській області розпочалась ще у 2008 році.

**Індекси споживчих цін, у % до відповідного місяця попереднього року**

	Сі- чень	Лю- тий	Бере- зень	Кві- тень	Тра- вень	Чер- вень	Ли- пень	Сер- пень	Вере- сень	Жов- тень	Лис- топад	Гру- день
2009	125,3	123,2	120,4	117,1	116,6	116,1	117,1	116,7	116,2	115,6	115,4	113,4
2010	111,4	112,1	111,7	110,5	109,9	108,8	108,7	110,2	111,3	111,4	110,5	109,7
2011	108,6	107,5	107,9	109,8	110,8	111,9	110,0	108,6	106,2	105,4	105,2	104,9

**Індекси споживчих цін, у % до відповідного місяця попереднього року**



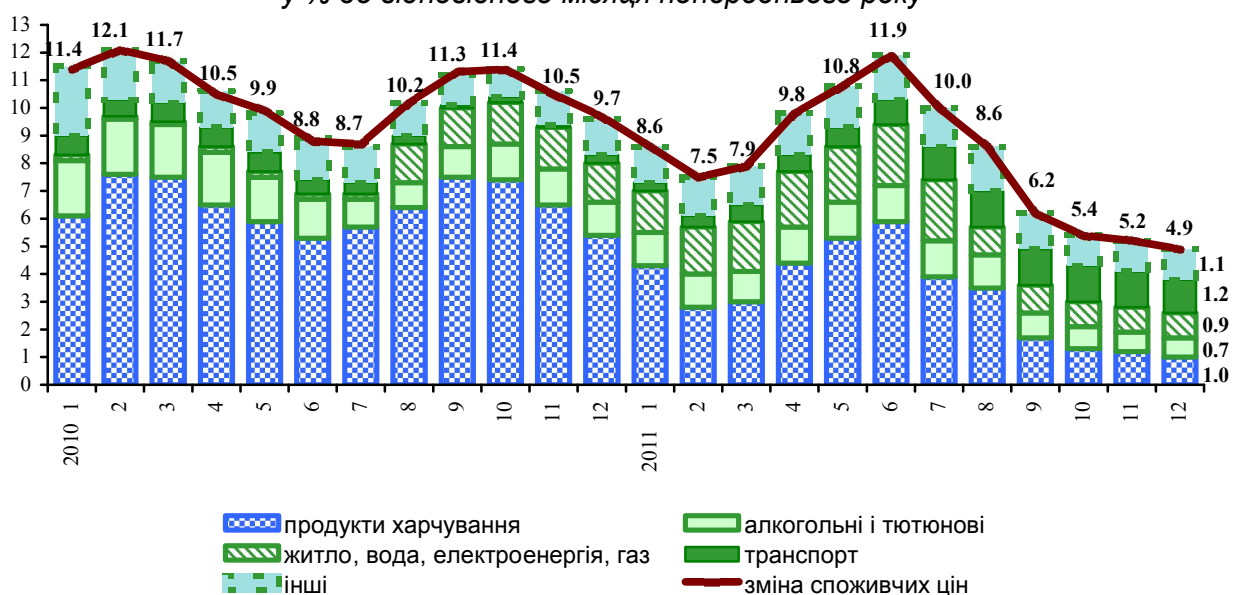
На інфляційні процеси, що відбулись на споживчому ринку області у січні-грудні 2011 року, найбільше вплинуло підвищення цін у транспортній сфері і на продукти харчування та безалкогольні напої, які сумарно сформували 47,5% приросту інфляції, а також підвищення тарифів на житлово-комунальні послуги – більше, ніж 18% та подорожчання алкогольних напоїв і тютюнових виробів – майже 16%.

### Внески у приріст інфляції основних груп споживчих товарів і послуг у 2011 році

	Індекс інфляції за 2011	Внески у приріст інфляції
	у %	
<b>Індекс споживчих цін</b>	<b>104,9</b>	<b>100,00</b>
Продукти харчування та безалкогольні напої	102,0	21,29
Алкогольні напої, тютюнові вироби	113,8	15,72
Одяг і взуття	100,5	0,99
Житло, вода, електроенергія, газ	109,4	18,57
Предмети домашнього вжитку, побутова техніка	103,4	2,15
Охорона здоров'я	104,9	3,84
Транспорт	125,1	26,19
Зв'язок	103,5	2,27
Відпочинок і культура	102,9	0,97
Освіта	106,0	2,18
Ресторани та готелі	105,0	4,01
Різні товари та послуги	102,9	1,82

Найбільшу частку у структурі споживчих грошових витрат домогосподарств займають продукти харчування (понад 50%). Тому підвищення цін на них, як правило, було одним з основних джерел розвитку інфляційних процесів на споживчому ринку Львівської області. Однак, у другій половині 2011 року внесок продуктів харчування у зміну ІСЦ порівняно з відповідним місяцем попереднього року зменшився із 5,9% у червні до 1% – у грудні. На кінець року провідні місця за змінами цін зайняли транспорт, житло, вода, електроенергія, газ та інші групи товарів і послуг.

**Внески компонент у зміну ІСЦ у Львівській області, у % до відповідного місяця попереднього року**



Споживчі ціни на продукти харчування та безалкогольні напої в області у грудні 2011 року порівняно з груднем 2010 року підвищились на 2%.

Найвідчутніше підвищення цін відбулось на рибу та рибопродукти (на 14,3%). Зокрема, сушена, копчена, солена риба подорожчала – на 17,4%, риба морожена – на 14,6%, консервована та оброблена риба – на 13,5%, філе мороженої риби – на 11,3%, морепродукти – на 10,9%, жива, охолоджена риба – на 10%.

Значне подорожчання спостерігалось на м'ясо та м'ясопродукти – на 11,5%. Так, яловичина подорожчала на 18,6%, птиця – на 13,4%, свинина – на 10,8%, фарш м'ясний – на 13,9%. У межах 8,9% – 13,4% зросли ціни на ковбасні та м'ясні вироби, консерви м'ясні.

На 5,7% підвищились ціни на хліб та хлібопродукти. На 15,7% подорожчав хліб, на 10,3% – кондитерські вироби з борошна, на 7% – 38,4% подорожчали всі види круп: манні, перлові, ячні, пшоно, пластівці вівсяні, крім круп гречаних, які подешевіли на 32,3%.

Приріст цін на молоко, молочні продукти, сир становив – 5,5%, з них на йогурти і кисломолочну продукцію – 14%, на консервоване молоко – 10,9%, сметану і вершки – 9%, сир і м'який сир – 7,8%. Проте на яйця ціни знизились на 7,8%.

Крім цього зросли ціни на безалкогольні напої – на 16,4%, шоколад – на 14,5%, морозиво – на 11,5%, інші продукти харчування – на 11,1%, кондитерські вироби з цукру – на 10,5%.

Разом з тим, значно подешевіли овочі, включаючи картоплю – на 47,5%. Зокрема, капуста – на 84%, цибуля – на 70,3%, картопля – на 68,7%, буряк – на 61,5%, морква – на 46,1%, овочі, вирощені з їхнього насіння – на 24,6%.

Приріст цін на **алкогольні напої, тютюнові вироби** становив 13,8%, що зумовлено, передусім, подорожчанням алкогольних виробів на 19,6%. Найбільше зросли ціни на горілку – на 22,8%, коньяк – на 13%, вино – на 16,5%. Тютюнові вироби подорожчали на 5,4%

Серед **житлово-комунальних послуг та товарів для утримання та ремонту житла** у січні-грудні 2011 року відбулось зростання тарифів на квартирну плату – на 24%, електроенергію – на 22,9%, водопостачання – на 14,6%, водовідведення – на 11,6%, гарячу воду і опалення – на 4,9%. На 47,1% подорожчало кам'яне вугілля.

**Фармацевтичні товари** подорожчали на 6,2%, послуги медичних установ – на 3,3%.

**Вартість послуг транспорту, нафтопродуктів та засобів пересування** зросла в середньому на 25,1%. Подорожчали на 31,3% паливо та мастила. З транспортних послуг на 41,7% подорожчав проїзд у таксі, на 35,3% – у міському транспорті, на 27,1% – у приміському автобусі, на 25,5% – у міжміському автобусі.

**З послуг зв'язку** підвищилась абонентна плата за користування телефоном на 22,1%, поштовий зв'язок – на 20%.

**Вартість послуг освіти** зросла на 6%. Навчання на курсах подорожчало на 13%, у вищих навчальних закладах – на 6,3%, у середніх – на 3,2%.

**З різних товарів і послуг** найбільше зросли ціни на ювелірні вироби з золота – на 23,1%.

**В Україні індекс споживчих цін** (інфляції) за 12 місяців 2011 року (грудень 2011 року до грудня 2010 року) становив 104,6% (проти 109,1% у січні-грудні 2010 року). **Найбільше підвищення споживчих цін** відбулось на продовольчі товари, які подорожчали на 1,7%. Значне зростання цін спостерігалось на шоколад (на 15%), яловичину (на 14,7%), безалкогольні напої (на 13,7%), хліб (на 13,5%), маргарин (на 11,5%), олію (на 10,9%), рибу та продукти з риби (на 9,9%), птицю (на 9,6%), макаронні вироби (на 9,4%), свинину (на 7,2%). Алкогольні напої подорожчали на 14,8%. Натомість, спостерігалось **зниження цін** на овочі, включаючи картоплю – на 44,1%, цукор – на 20,5%, крупи – на 15,1%, фрукти – на 1,6%.

Суттєве підвищення цін спостерігалось на паливо і мастила – на 30,9%, ювелірні вироби – на 22,8%.

Серед послуг на 19,7% спостерігалось зростання тарифів на плату за власне житло, на 15,1% – на гарячу воду, опалення, на 12,9% – тарифів на водопостачання, на 12,1% – на каналізацію, на 22,9% – на електроенергію. На 19,7% подорожчали транспортні послуги, на 20% – поштові.

**Індекси споживчих цін в Україні та у Львівській області**

	Львівська область		Україна	
	грудень 2010	грудень 2011	грудень 2010	грудень 2011
	до грудня попереднього року, у %			
Індекс споживчих цін	109,7	104,9	109,1	104,6
Продукти харчування та безалкогольні напої	110,7	102,0	110,6	101,7
Алкогольні напої, тютюнові вироби	122,4	113,8	122,1	108,8
Одяг і взуття	102,4	100,5	102,2	101,0
Житло, вода, електроенергія, газ та інші види палива	114,7	109,4	113,8	111,0
Предмети домашнього вжитку, побутова техніка та поточне утримання житла	101,9	103,4	101,2	103,5
Охорона здоров'я	106,4	104,9	105,8	106,4
Транспорт	105,5	125,1	106,6	120,9
Зв'язок	91,9	103,5	91,1	103,5
Відпочинок і культура	103,3	102,9	102,5	103,2
Освіта	114,9	106,0	110,3	105,7
Ресторани та готелі	107,5	105,0	107,4	107,2
Різні товари та послуги	107,9	102,9	108,7	105,4



Аналізуючи тенденції зміни цін на Львівщині у більш довгостроковому періоді, треба зазначити: **індекс споживчих цін у грудні 2011 року в 1,8 раза перевищив середньомісячний показник 2007 року.**

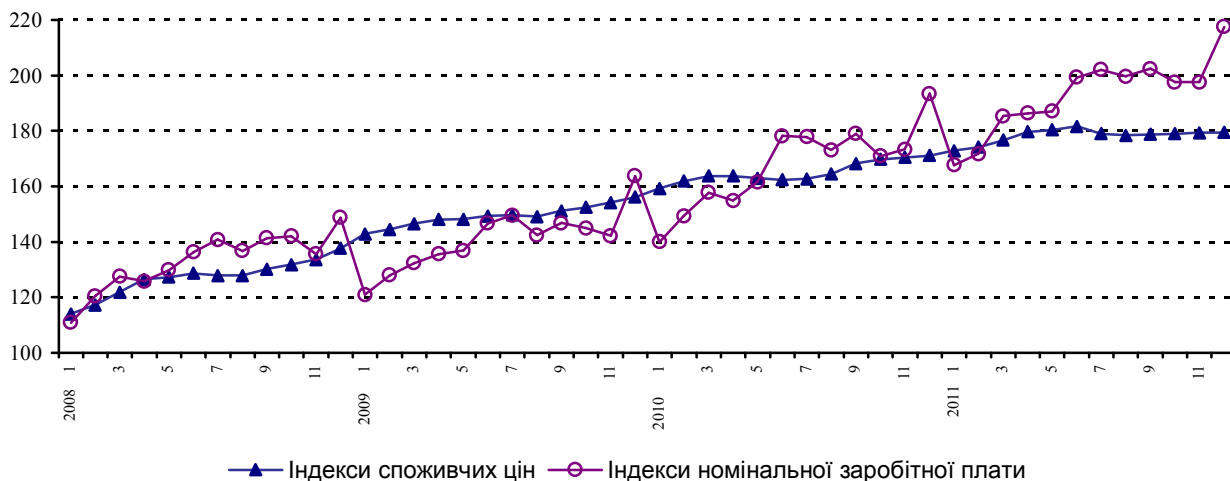
**Індекси споживчих цін, номінальної та реальної заробітної плати,  
у % до середньомісячного значення 2007 року**

	Сі- чень	Лю- тий	Бере- зень	Кві- тень	Гра- вень	Чер- вень	Ли- пень	Сер- пень	Вер- -сень	Жов- тень	Лис- топад	Гру- день	Рік
<i>Індекси споживчих цін</i>													
2009	142,9	144,5	146,6	148,1	148,2	149,3	149,7	149,1	151,2	152,4	154,2	156,1	149,4
2010	159,2	161,9	163,7	163,7	162,9	162,4	162,7	164,4	168,3	169,8	170,5	171,2	165,1
2011	172,9	174,1	176,7	179,7	180,4	181,7	179,0	178,4	178,8	179,0	179,3	179,5	178,3
<i>Індекси номінальної заробітної плати</i>													
2009	120,9	127,9	132,3	135,6	136,9	146,7	149,6	142,4	146,8	144,9	142,2	163,8	140,8
2010	140,0	149,3	157,8	154,9	161,6	178,2	177,9	173,1	179,0	170,9	173,3	193,4	167,5
2011	167,7	171,7	185,3	186,4	187,1	199,3	202,1	199,7	202,5	197,6	197,6	217,6	192,9
<i>Індекси реальної заробітної плати</i>													
2009	84,3	88,2	89,7	91,2	92,0	97,8	99,3	94,9	96,4	94,5	91,6	104,1	93,6
2010	88,0	92,4	96,4	94,8	99,3	109,7	109,2	105,2	106,1	100,4	101,4	112,5	101,3
2011	97,0	99,0	104,9	103,7	103,8	109,6	112,9	111,9	113,1	110,4	110,2	120,8	108,1

Індекс номінальної заробітної плати у грудні 2011 року перевищив середньомісячний показник 2007 року у 2,2 раза.

Темпи зростання реальної заробітної плати за цей період були значно меншими (20,8%). Треба зазначити, що упродовж 2009 року рівень реальної заробітної плати був нижчим середньомісячного показника 2007 року. У другій половині 2010 року намітилась нестійка тенденція до зростання реальної заробітної плати, яка закріпилась починаючи з березня 2011 року.

**Індекси споживчих цін та номінальної заробітної плати,  
у % до середньомісячного значення 2007 року**



У порівнянні до середніх цін 2007 року найвищими темпами зростали ціни на алкогольні напої і тютюнові вироби (248,4%), у транспортній сфері (210,9%) та на послуги освіти (210,6%).

Тютюнові вироби подорожчали у 3,4 раза, алкогольні напої – у 2,1 раза.

Продукти харчування подорожчали у 1,9 раза, найбільше з них: сіль – у 3 рази, маргарин – у 2,7 раза, сир твердий, масло вершкове, кава, кисломолочна продукція, шоколад, мед – у 2,4 раза, цукор, батон, вафлі, печиво, сало – у 2,2 раза, сметана, чай – у 2,1 раза, молоко, мінеральна вода, оселедці, риба морожена – у 2 рази, хліб – у 1,9 раза, олія – у 1,8 раза.

У 1,9 раза відносно середніх цін 2007 року підвищились ціни у сфері охорони здоров'я. Вартість медикаментів зросла у 2,2 раза, послуг медичних установ – у 1,7 раза.

Ціни і тарифи на житло, електроенергію, газ та воду підвищились на 92,8%. Зокрема, тарифи на водопостачання, водовідведення зросли у 2,4 раза, природний газ – у 2,3 раза, гарячу воду і опалення – у 1,6 раза. Плата за житло (гуртожитки) підвищилась у 2,4 раза та квартирна плата – у 2,1 раза.

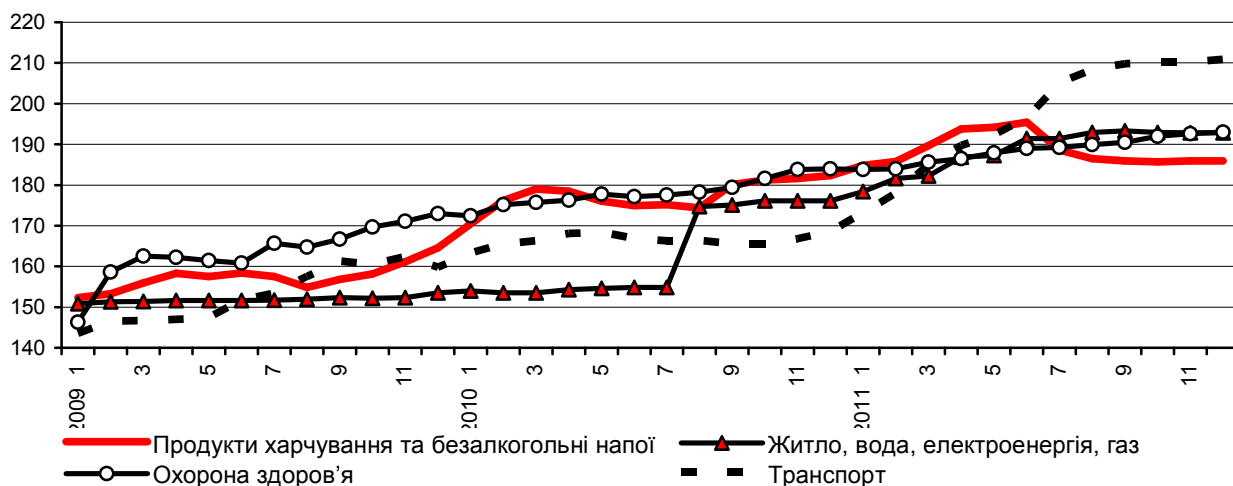
Зростання цін на житлово-комунальні послуги призвело до того, що середнє нарахування за них на одного власника особового рахунку у Львівській області у грудні 2011 року порівняно з груднем 2008 року зросло на 35,7% і становили 483 грн.

У транспортній сфері у 2,4 раза подорожчав бензин, вартість транспортних послуг зросла у 2,1 раза.

З послуг освіти у 2,2 раза зросла плата за навчання у вищих навчальних закладах, у 2 рази – плата за дошкільні заклади.

На 15,4% дешевшими, ніж середні тарифи 2007р., стали тарифи на послуги мобільного зв'язку.

**Тенденції зміни споживчих цін за класифікаційними групами, у % до середньомісячних цін 2007 року**



Постійний ріст цін на споживчому ринку товарів і послуг, підвищення рівня заробітної плати населення впливають на структуру споживчих грошових витрат домогосподарств, що слугують вагами для розрахунку індексів споживчих цін. Зокрема, питома вага продуктів харчування у структурі споживчих грошових витрат домогосподарств Карпатського економічного району (до Карпатського економічного району відноситься Львівська, Івано-Франківська, Чернівецька і Закарпатська області) за чотири роки зменшилась на 2,5% (із 53,9% до 51,4%), витрат у житлово-комунальній сфері – на 0,7% (із 9,8% до 9,1%), відпочинку і культури – на 0,4% (із 2,1% до 1,7%). Водночас, збільшились витрати домогосподарств на охорону здоров'я на 0,8% (із 2,8% до 3,6%), алкогольні і тютюнові вироби – на 1,7% (із 4,1% до 5,8%), транспорт – на 0,8% (із 3,8% до 4,6%).

\* \* \*

2011 рік характеризувався уповільненням темпів зростання споживчих цін: середньомісячний їх приріст становив 0,4% проти 0,8%, 1,1% і 1,9% – у 2010, 2009 і 2008 роках.

Цьогорічний урожай сільськогосподарських культур сприяв значному зростанню пропозиції цих продуктів на споживчому ринку. Це спричинило **значне зниження цін** на овочі, крупи, окремі види фруктів, борошно, цукор, що забезпечило найнижчий індекс споживчих цін за останні вісім років.

Треба зазначити, що на фоні низького рівня інфляції у 2011 році **спостерігалось помітне зростання цін на соціально значимі продукти харчування та послуги**, а саме: хліб подорожчав у середньому на 16%, м'ясо і м'ясопродукти – на 12%, риба і рибопродукти – на 14%, квартплата зросла на 24%, водопостачання – майже на 15%, електроенергія – на 23%, гаряча вода і опалення – на 5%, медикаменти – більш як на 6%, бензин – на 31%.

**Головне управління статистики у Львівській області  
Відділ статистики цін**

**Статистичний збірник**

Відповідальний за випуск  
Брегей Галина Миколаївна