

ДЕРЖАВНА СЛУЖБА СТАТИСТИКИ УКРАЇНИ  
ГОЛОВНЕ УПРАВЛІННЯ СТАТИСТИКИ У ЛЬВІВСЬКІЙ ОБЛАСТІ

**Тваринництво  
Львівщини**

**СТАТИСТИЧНИЙ ЗБІРНИК**

ЛЬВІВ – 2012

**Головне управління статистики у Львівській області**  
**Відділ статистики сільського господарства та навколишнього середовища**

У збірнику вміщено статистичний матеріал про обсяги виробництва продукції тваринництва, кількість поголів'я худоби, птиці, кролів і бджолосімей, статеву-вікову структуру поголів'я, продуктивність худоби та птиці, групування сільськогосподарських підприємств за наявністю худоби та птиці, обсягами виробництва продукції тваринництва, продуктивністю худоби та птиці та наявністю кормів на одну умовну голову великої худоби; баланси основних продуктів тваринництва, виробництво та споживання окремих видів харчових продуктів, виробництво кормів для сільськогосподарських тварин та свійської птиці та його структура.

Статистичний збірник підготовлений спеціалістами відділу статистики сільського господарства та навколишнього середовища, за участю відділів промисловості, управління обстежень домогосподарств.

Розрахований на широке коло читачів.

Вих. № 01-08/46  
від 30.05.2012р.

Головне управління статистики  
у Львівській області  
- адреса: пр. В.Чорновола, 4, м. Львів, 79058, Україна  
- телефон: 258-59-63  
- факс: 258-59-93  
- електронна пошта: : [info@lv.ukrstat.gov.ua](mailto:info@lv.ukrstat.gov.ua)  
- адреса в Інтернеті: [www.lv.ukrstat.gov.ua](http://www.lv.ukrstat.gov.ua)

Розповсюдження статистичних видань

- адреса: пр. В.Чорновола, 4, кім. 20, м. Львів, 79058, Україна  
- тел.: 258-59-11, 298-77-35

© Головне управління статистики у Львівській області, 2012  
Некомерційне тиражування і поширення дозволяється із посиланням на джерело.

## Передмова

Статистичний збірник "Тваринництво Львівщини" містить статистичний матеріал щодо стану галузі тваринництва області за 2011 рік у порівнянні з попередніми роками. Надається інформація за усіма категоріями господарств, сільськогосподарськими підприємствами та господарствами населення.

Збірник має 4 розділи.

У першому розділі наведені зведені дані по Львівській області про кількість поголів'я основних видів худоби та птиці, виробництво основних продуктів тваринництва, продуктивність худоби та птиці, наведена статевовікова структура поголів'я худоби за багато років. Дані надані в цілому по області, за категоріями господарств і видами худоби та продукції тваринництва. Наведені групування сільськогосподарських підприємств за окремими показниками, які характеризують стан тваринництва у 2011 році. Крім того, надається інформація про баланси основних продуктів тваринництва, виробництво та споживання окремих видів харчових продуктів, виробництво кормів для сільськогосподарських тварин та свійської птиці та його структура.

Другий розділ містить дані про кількість поголів'я основних видів худоби та птиці у розрізі районів і міст області за 2002-2011 роки.

Третій розділ містить дані про виробництво основних продуктів тваринництва, продуктивність худоби та птиці у розрізі районів і міст області за 2002-2011 роки.

У четвертому розділі наведені міжрегіональні порівняння за окремими показниками.

Дані щодо чисельності поголів'я худоби та птиці подаються станом на початок звітного року, інші показники – за звітний рік.

Представлений табличний і графічний матеріал дає можливість проаналізувати процеси, які відбуваються у тваринництві Львівщини.

Користувачам статистичної інформації додатково пропонується електронний варіант збірника на компакт – диску.

Скорочення у збірнику:

млн. – мільйон  
тис. – тисяча  
га – гектар  
ц – центнер  
кг – кілограм  
ц к. од. – центнер кормових одиниць

Умовні позначення у збірнику:

крапки (...) – відомості відсутні  
тире (–) – не було явища  
нуль (0; 0,0) – явище існує, але у менших величинах, ніж ті, що відображені у таблицях  
символ (x) – заповнення рубрики за характером побудови таблиці не має сенсу, або

## ЗМІСТ

|  |       |
|--|-------|
| Передмова  | 3     |
| <b>1. ЛЬВІВСЬКА ОБЛАСТЬ</b>  |       |
| 1.1. Поголів'я худоби в області  | 11-14 |
| 1.2. Темпи зміни поголів'я худоби в усіх категоріях господарств (графіки)  | 15    |
| 1.3. Наявність коней, птиці і бджолосімей  | 16    |
| 1.4. Наявність кролів  | 17    |
| 1.5. Статеві-вікова структура поголів'я худоби   | 18-19 |
| 1.6. Чисельність поголів'я птиці за видами   | 19    |
| 1.7. Поголів'я великої рогатої худоби у господарствах області (графік)   | 20    |
| 1.8. Поголів'я корів у господарствах області (графік)  | 20    |
| 1.9. Поголів'я свиней у господарствах області (графік)   | 21    |
| 1.10. Поголів'я овець і кіз у господарствах області (графік)   | 21    |
| 1.11. Вирощування худоби та птиці за видами  | 22    |
| 1.12. Показники відтворення стада та інтенсивності вирощування тварин у сільськогосподарських підприємствах                      | 23    |
| 1.13. Структура виробництва м'яса за видами в усіх категоріях господарств, відсотків (графік)                                    | 23    |
| 1.14. Виробництво м'яса (реалізація худоби та птиці на забій у живій вазі) за видами   | 24    |
| 1.15. Індекси виробництва м'яса у живій вазі за категоріями господарств  | 25    |
| 1.16. Індекси виробництва м'яса у живій вазі за видами в усіх категоріях господарств   | 26    |
| 1.17. Індекси виробництва м'яса у живій вазі за видами у сільськогосподарських підприємствах                                     | 27    |
| 1.18. Індекси виробництва м'яса у живій вазі за видами у господарствах населення   | 28    |
| 1.19. Виробництво м'яса у забійній вазі за видами  | 29    |
| 1.20. Виробництво молока за категоріями господарств  | 30    |
| 1.21. Середній надій молока від однієї корови (у розрахунку на поголів'я корів на початок року)                                  | 30    |
| 1.22. Індекси виробництва молока за категоріями господарств  | 31    |
| 1.23. Виробництво яєць усіх видів за категоріями господарств, продуктивність курей-несучок у сільськогосподарських підприємствах | 32    |
| 1.24. Індекси виробництва яєць усіх видів за категоріями господарств   | 32    |
| 1.25. Виробництво вовни за категоріями господарств   | 33    |
| 1.26. Середній річний настриг вовни з однієї вівці   | 33    |
| 1.27. Індекси виробництва вовни за категоріями господарств   | 34    |
| 1.28. Виробництво меду за категоріями господарств  | 35    |

|       |   |       |
|-------|---|-------|
| 1.29. | Частка господарств населення Львівщини у загальному обсязі виробництва основних продуктів тваринництва (графік).....  | 35    |
| 1.30. | Виробництво продуктів тваринництва на 100 га сільськогосподарських угідь.....   | 36    |
| 1.31. | Виробництво основних продуктів тваринництва на одну особу .....   | 37    |
| 1.32. | Групування сільськогосподарських підприємств за наявністю поголів'я на 1 січня 2012 року.....   | 38-39 |
| 1.33. | Групування сільськогосподарських підприємств за обсягами виробництва основних видів продукції тваринництва у 2011 році..  | 40    |
| 1.34. | Групування сільськогосподарських підприємств за продуктивністю худоби та птиці у 2011 році .....  | 41-42 |
| 1.35. | Групування сільськогосподарських підприємств за наявністю кормів на одну умовну голову великої худоби станом на 1 січня 2012 року.....  | 42    |
| 1.36. | Баланси основних продуктів тваринництва у Львівській області за 2010 рік.....   | 43    |
| 1.37. | Виробництво окремих видів харчових продуктів.....   | 44    |
| 1.38. | Споживання основних продуктів харчування населенням Львівської області .....  | 45    |
| 1.39. | Споживання продуктів харчування в домогосподарствах сільської місцевості (за даними вибіркового обстеження умов життя домогосподарств) .....                                  | 46    |
| 1.40. | Частка спожитих продуктів харчування, вироблених в особистих підсобних господарствах сільської місцевості (за даними вибіркового обстеження умов життя домогосподарств) ..... | 47    |
| 1.41. | Виробництво кормів для сільськогосподарських тварин та свійської птиці.....   | 48    |
| 1.42. | Структура виробництва кормів для окремих видів тварин і птиці (графік) .....  | 48    |

## **2. ПОГОЛІВ'Я ХУДОБИ ТА ПТИЦІ В РОЗРІЗІ РАЙОНІВ І МІСТ ОБЛАСТІ**

|       |   |    |
|-------|---|----|
| 2.1.  | Поголів'я великої рогатої худоби в усіх категоріях господарств .....        | 50 |
| 2.2.  | Поголів'я корів в усіх категоріях господарств .....                         | 51 |
| 2.3.  | Поголів'я свиней в усіх категоріях господарств .....                        | 52 |
| 2.4.  | Поголів'я овець і кіз в усіх категоріях господарств .....                   | 53 |
| 2.5.  | Поголів'я овець в усіх категоріях господарств.....                          | 54 |
| 2.6.  | Поголів'я кіз в усіх категоріях господарств .....                           | 55 |
| 2.7.  | Поголів'я коней в усіх категоріях господарств .....                         | 56 |
| 2.8.  | Поголів'я птиці в усіх категоріях господарств.....                          | 57 |
| 2.9.  | Поголів'я кролів в усіх категоріях господарств .....                        | 58 |
| 2.10. | Поголів'я хутрових звірів в усіх категоріях господарств.....                | 59 |
| 2.11. | Наявність бджолосімей в усіх категоріях господарств .....                   | 60 |
| 2.12. | Поголів'я великої рогатої худоби у сільськогосподарських підприємствах..... | 61 |

|   |    |
|---|----|
| 2.13. Поголів'я корів у сільськогосподарських підприємствах .....       | 62 |
| 2.14. Поголів'я свиней у сільськогосподарських підприємствах .....      | 63 |
| 2.15. Поголів'я овець і кіз у сільськогосподарських підприємствах ..... | 64 |
| 2.16. Поголів'я овець у сільськогосподарських підприємствах.....        | 65 |
| 2.17. Поголів'я коней у сільськогосподарських підприємствах .....       | 66 |
| 2.18. Поголів'я птиці у сільськогосподарських підприємствах.....        | 67 |
| 2.19. Поголів'я великої рогатої худоби у господарствах населення.....   | 68 |
| 2.20. Поголів'я корів у господарствах населення .....                   | 69 |
| 2.21. Поголів'я свиней у господарствах населення.....                   | 70 |
| 2.22. Поголів'я овець і кіз у господарствах населення .....             | 71 |
| 2.23. Поголів'я овець у господарствах населення.....                    | 72 |
| 2.24. Поголів'я кіз у господарствах населення.....                      | 73 |
| 2.25. Поголів'я коней у господарствах населення .....                   | 74 |
| 2.26. Поголів'я птиці у господарствах населення .....                   | 75 |

### **3. ВИРОБНИЦТВО ПРОДУКЦІЇ ТВАРИННИЦТВА В РОЗРІЗІ РАЙОНІВ І МІСТ ОБЛАСТІ**

|  |    |
|--|----|
| 3.1. Вирощування худоби та птиці всіх видів в усіх категоріях господарств.....   | 77 |
| 3.2. Вирощування худоби та птиці всіх видів у сільськогосподарських підприємствах.....   | 78 |
| 3.3. Вирощування худоби та птиці всіх видів у господарствах населення.....   | 79 |
| 3.4. Середньодобові прирости великої рогатої худоби (на вирощуванні, відгодівлі та нагулі) у сільськогосподарських підприємствах.....                                | 80 |
| 3.5. Середньодобові прирости свиней (на вирощуванні, відгодівлі та нагулі) у сільськогосподарських підприємствах .....   | 81 |
| 3.6. Вихід приплоду телят від корів (у розрахунку на 100 корів, які були на початок року) у сільськогосподарських підприємствах .....                                | 82 |
| 3.7. Вихід приплоду поросят від основних свиноматок (у розрахунку на 100 свиноматок, які були на початок року) у сільськогосподарських підприємствах .....           | 83 |
| 3.8. Вихід приплоду ягнят і козенят (у розрахунку на 100 вівцекозоматок і ярок старших 1 року, які були на початок року) у сільськогосподарських підприємствах ..... | 84 |
| 3.9. Виробництво м'яса (реалізація на забій) худоби та птиці всіх видів в усіх категоріях господарств .....  | 85 |
| 3.10. Виробництво м'яса (реалізація на забій) худоби та птиці всіх видів у сільськогосподарських підприємствах .....   | 86 |
| 3.11. Виробництво м'яса (реалізація на забій) худоби та птиці всіх видів у господарствах населення .....   | 87 |
| 3.12. Виробництво м'яса (реалізація на забій) великої рогатої худоби в усіх категоріях господарств.....  | 88 |
| 3.13. Виробництво м'яса (реалізація на забій) великої рогатої худоби у сільськогосподарських підприємствах .....   | 89 |

|   |     |
|---|-----|
| 3.14. Виробництво м'яса (реалізація на забій) великої рогатої худоби у господарствах населення.....   | 90  |
| 3.15. Виробництво м'яса (реалізація на забій) свиней в усіх категоріях господарств.....   | 91  |
| 3.16. Виробництво м'яса (реалізація на забій) свиней у сільськогосподарських підприємствах .....  | 92  |
| 3.17. Виробництво м'яса (реалізація на забій) свиней у господарствах населення.....   | 93  |
| 3.18. Виробництво м'яса (реалізація на забій) овець та кіз в усіх категоріях господарств.....   | 94  |
| 3.19. Виробництво м'яса (реалізація на забій) овець та кіз у сільськогосподарських підприємствах .....  | 95  |
| 3.20. Виробництво м'яса (реалізація на забій) овець та кіз у господарствах населення.....   | 96  |
| 3.21. Виробництво м'яса (реалізація на забій) птиці всіх видів в усіх категоріях господарств.....   | 97  |
| 3.22. Виробництво м'яса (реалізація на забій) птиці всіх видів у сільськогосподарських підприємствах .....  | 98  |
| 3.23. Виробництво м'яса (реалізація на забій) птиці всіх видів у господарствах населення.....   | 99  |
| 3.24. Виробництво м'яса (реалізація на забій) кролів в усіх категоріях господарств.....   | 100 |
| 3.25. Виробництво м'яса (реалізація на забій) кролів у господарствах населення.....   | 101 |
| 3.26. Виробництво м'яса (реалізація на забій) коней в усіх категоріях господарств.....  | 102 |
| 3.27. Виробництво м'яса (реалізація на забій) коней у сільськогосподарських підприємствах .....   | 103 |
| 3.28. Виробництво м'яса (реалізація на забій) коней у господарствах населення.....  | 104 |
| 3.29. Виробництво молока в усіх категоріях господарств .....  | 105 |
| 3.30. Виробництво молока у сільськогосподарських підприємствах .....  | 106 |
| 3.31. Виробництво молока у господарствах населення .....  | 107 |
| 3.32. Середній річний надій молока від однієї корови (у розрахунку на поголів'я корів на початок року) у сільськогосподарських підприємствах..... | 108 |
| 3.33. Виробництво яєць всіх видів в усіх категоріях господарств.....  | 109 |
| 3.34. Виробництво яєць всіх видів у сільськогосподарських підприємствах.....  | 110 |
| 3.35. Виробництво яєць всіх видів у господарствах населення.....  | 111 |
| 3.36. Середня річна несучість курей-несучок у сільськогосподарських підприємствах.....  | 112 |
| 3.37. Виробництво вовни в усіх категоріях господарств .....   | 113 |
| 3.38. Виробництво вовни у сільськогосподарських підприємствах .....   | 114 |
| 3.39. Виробництво вовни у господарствах населення .....   | 115 |
| 3.40. Середній річний настриг вовни від однієї вівці  | 116 |

|   |     |
|---|-----|
| у сільськогосподарських підприємствах .....   |     |
| 3.41. Виробництво меду в усіх категоріях господарств.....   | 117 |
| 3.42. Виробництво меду у сільськогосподарських підприємствах.....   | 118 |
| 3.43. Виробництво меду у господарствах населення .....  | 119 |
| 3.44. Виробництво м'яса всіх видів на 100 га сільськогосподарських<br>угідь в усіх категоріях господарств .....           | 120 |
| 3.45. Виробництво м'яса всіх видів на 100 га сільськогосподарських<br>угідь у сільськогосподарських підприємствах .....   | 121 |
| 3.46. Виробництво молока на 100 га сільськогосподарських угідь в усіх<br>категоріях господарств.....                      | 122 |
| 3.47. Виробництво молока на 100 га сільськогосподарських угідь<br>у сільськогосподарських підприємствах .....             | 123 |
| 3.48. Виробництво яєць всіх видів на 100 га зібраної площі зернових<br>культур в усіх категоріях господарств.....         | 124 |
| 3.49. Виробництво яєць всіх видів на 100 га зібраної площі зернових<br>культур у сільськогосподарських підприємствах..... | 125 |
| 3.50. Виробництво вовни на 100 га сільськогосподарських угідь в усіх<br>категоріях господарств.....                       | 126 |
| 3.51. Виробництво вовни на 100 га сільськогосподарських угідь<br>у сільськогосподарських підприємствах .....              | 127 |

#### **4. РЕГІОНИ УКРАЇНИ**

|   |     |
|---|-----|
| 4.1. Поголів'я великої рогатої худоби в усіх категоріях господарств .....                                     | 129 |
| 4.2. Поголів'я корів в усіх категоріях господарств .....  | 130 |
| 4.3. Поголів'я свиней в усіх категоріях господарств .....   | 131 |
| 4.4. Поголів'я овець і кіз в усіх категоріях господарств .....  | 132 |
| 4.5. Поголів'я птиці в усіх категоріях господарств .....  | 133 |
| 4.6. Питома вага регіонів у чисельності поголів'я худоби та птиці.....  | 134 |
| 4.7. Виробництво м'яса (реалізація на забій) худоби та птиці всіх<br>видів в усіх категоріях господарств..... | 135 |
| 4.8. Виробництво молока в усіх категоріях господарств .....   | 136 |
| Середній річний надій молока від однієї корови у  |     |
| 4.9. сільськогосподарських підприємствах  | 138 |
| 4.10. Виробництво яєць всіх видів в усіх категоріях господарств.....  | 138 |
| 4.11. Виробництво вовни в усіх категоріях господарств .....   | 139 |
| 4.12. Питома вага регіонів у виробництві продукції тваринництва у<br>2011 році.....                           | 140 |



Тваринництво Львівської області у 2011 році характеризувалось, відносно попереднього року, скороченням поголів'я більшості видів худоби, крім кількості овець та кіз і птиці. Зменшились обсяги виробництва молока і яєць, водночас зросли обсяги виробництва м'яса.

Обсяг виробництва м'яса у 2011 році становив 166,8 тис.тонн і зріс відносно попереднього року на 1,7 тис.тонн, або на 1,0%. Сільськогосподарські підприємства збільшили виробництво свинини – на 3,0 тис.тонн (на 20,9%) та яловичини - на 2,4 тис.тонн (на 61,8%), обсяг виробленого ними м'яса птиці зменшився на 0,5 тис.тонн (на 0,9%). Господарства населення зменшили виробництво свинини на 5,5 тис.тонн (на 19,1%), яловичини і телятини – на 1,8 тис.тонн (на 3,5%), птиці – збільшили на 4,3 тис.тонн (на 37,1%).

Молока у 2011 році вироблено 629,6 тис.тонн, що на 26,6 тис.тонн (на 4,0%) менше попереднього року, у тому числі у господарствах населення – на 26,8 тис.тонн (на 4,2%). Виробництво молока на 96,3% зосереджене у господарствах населення. Частка області у загальному обсязі виробництва молока в Україні за 2011 рік зменшилась із 5,8% до 5,7%.

За 2011 рік в усіх категоріях господарств Львівської області вироблено 544,0 млн.штук яєць, що на 32,8 млн.штук (на 5,7%) менше попереднього року. Продуктивність курей-несучок у 2011 році у сільськогосподарських підприємствах зменшилась із 232 до 228 штук.

Виробництво вовни усіх видів господарствами Львівщини незначне. У 2011 році, як і у попередньому, воно становило 12 тонн, або 0,3% загальних обсягів виробництва в Україні.

Відносно 1 січня 2011 року поголів'я худоби та птиці області змінилося наступним чином: поголів'я великої рогатої худоби скоротилось на 14,3 тис.голів (на 5,7%), свиней – на 9,1 тис.голів (на 3,1%), водночас поголів'я овець та кіз зросло на 2,7 тис.голів (на 11,9%), птиці – на 513,3 тис.голів (на 6,4%).

## **1. ЛЬВІВСЬКА ОБЛАСТЬ**

## 1.1. Поголів'я худоби в області

(на 1 січня; тис. голів)

| Роки | Велика рогата худоба            |                                      |                           |
|------|---------------------------------|--------------------------------------|---------------------------|
|      | усі<br>категорії<br>господарств | з них                                |                           |
|      |                                 | сільськогосподарські<br>підприємства | господарства<br>населення |
| 1941 | 722,8                           | 18,4                                 | 704,4                     |
| 1946 | 476,9                           | 7,1                                  | 469,8                     |
| 1951 | 470,8                           | 101,2                                | 369,6                     |
| 1961 | 820,2                           | 423,1                                | 397,1                     |
| 1971 | 1044,9                          | 569,1                                | 475,8                     |
| 1981 | 1127,1                          | 697,1                                | 430,0                     |
| 1991 | 1095,4                          | 695,8                                | 399,6                     |
| 2001 | 565,7                           | 103,5                                | 462,2                     |
| 2002 | 566,9                           | 87,3                                 | 479,6                     |
| 2003 | 536,0                           | 68,7                                 | 467,3                     |
| 2004 | 456,9                           | 50,1                                 | 406,8                     |
| 2005 | 395,0                           | 43,2                                 | 351,8                     |
| 2006 | 362,7                           | 40,6                                 | 322,1                     |
| 2007 | 353,3                           | 39,4                                 | 313,9                     |
| 2008 | 317,5                           | 31,9                                 | 285,6                     |
| 2009 | 299,8                           | 28,6                                 | 271,2                     |
| 2010 | 283,7                           | 27,2                                 | 256,5                     |
| 2011 | 251,9                           | 24,2                                 | 227,7                     |
| 2012 | 237,6                           | 24,2                                 | 213,4                     |

### 2012 у відсотках до :

|      |      |       |      |
|------|------|-------|------|
| 1941 | 32,9 | 131,5 | 30,3 |
| 1946 | 49,8 | 340,8 | 45,4 |
| 1951 | 50,5 | 23,9  | 57,7 |
| 1961 | 29,0 | 5,7   | 53,7 |
| 1971 | 22,7 | 4,3   | 44,9 |
| 1981 | 21,1 | 3,5   | 49,6 |
| 1991 | 21,7 | 3,5   | 53,4 |
| 2001 | 42,0 | 23,4  | 46,2 |
| 2002 | 41,9 | 27,7  | 44,5 |
| 2003 | 44,3 | 35,2  | 45,7 |
| 2004 | 52,0 | 48,3  | 52,5 |
| 2005 | 60,2 | 56,0  | 60,7 |
| 2006 | 65,5 | 59,6  | 66,3 |
| 2007 | 67,3 | 61,4  | 68,0 |
| 2008 | 74,8 | 75,9  | 74,7 |
| 2009 | 79,3 | 84,6  | 78,7 |
| 2010 | 83,8 | 88,9  | 83,2 |
| 2011 | 94,3 | 100,0 | 93,7 |

Продовження табл. 1.1

| Роки | У т.ч. корови                   |                                      |                           |
|------|---------------------------------|--------------------------------------|---------------------------|
|      | усі<br>категорії<br>господарств | з них                                |                           |
|      |                                 | сільськогосподарські<br>підприємства | господарства<br>населення |
| 1941 | 529,7                           | 10,9                                 | 518,8                     |
| 1946 | 340,9                           | 4,4                                  | 336,5                     |
| 1951 | 283,8                           | 18,3                                 | 265,5                     |
| 1961 | 412,3                           | 140,6                                | 271,7                     |
| 1971 | 424,2                           | 154,2                                | 270,0                     |
| 1981 | 421,0                           | 198,0                                | 223,0                     |
| 1991 | 404,7                           | 185,2                                | 219,5                     |
| 2001 | 336,9                           | 36,1                                 | 300,8                     |
| 2002 | 337,9                           | 29,7                                 | 308,2                     |
| 2003 | 321,2                           | 21,9                                 | 299,3                     |
| 2004 | 288,5                           | 16,6                                 | 271,9                     |
| 2005 | 261,0                           | 14,8                                 | 246,2                     |
| 2006 | 235,4                           | 14,3                                 | 221,1                     |
| 2007 | 215,1                           | 13,7                                 | 201,4                     |
| 2008 | 192,1                           | 11,6                                 | 180,5                     |
| 2009 | 177,7                           | 10,7                                 | 167,0                     |
| 2010 | 171,7                           | 10,8                                 | 160,9                     |
| 2011 | 161,7                           | 9,8                                  | 151,9                     |
| 2012 | 155,9                           | 9,4                                  | 146,5                     |

**2012 у відсотках до :**

|      |      |       |      |
|------|------|-------|------|
| 1941 | 29,4 | 86,2  | 28,2 |
| 1946 | 45,7 | 213,6 | 43,5 |
| 1951 | 54,9 | 51,4  | 55,2 |
| 1961 | 37,8 | 6,7   | 53,9 |
| 1971 | 36,8 | 6,1   | 54,3 |
| 1981 | 37,0 | 4,7   | 65,7 |
| 1991 | 38,5 | 5,1   | 66,7 |
| 2001 | 46,3 | 26,0  | 48,7 |
| 2002 | 46,1 | 31,6  | 47,5 |
| 2003 | 48,5 | 42,9  | 48,9 |
| 2004 | 54,0 | 56,6  | 53,9 |
| 2005 | 59,7 | 63,5  | 59,5 |
| 2006 | 66,2 | 65,7  | 66,3 |
| 2007 | 72,5 | 68,6  | 72,7 |
| 2008 | 81,2 | 81,0  | 81,2 |
| 2009 | 87,7 | 87,9  | 87,7 |
| 2010 | 90,8 | 87,0  | 91,1 |
| 2011 | 96,4 | 95,9  | 96,4 |

Продовження табл. 1.1

| Роки | Свині                           |                                      |                           |
|------|---------------------------------|--------------------------------------|---------------------------|
|      | усі<br>категорії<br>господарств | з них                                |                           |
|      |                                 | сільськогосподарські<br>підприємства | господарства<br>населення |
| 1941 | 292,9                           | 7,6                                  | 285,3                     |
| 1946 | 74,4                            | 4,7                                  | 69,7                      |
| 1951 | 235,4                           | 72,4                                 | 163,0                     |
| 1961 | 513,2                           | 323,7                                | 189,5                     |
| 1971 | 462,5                           | 260,1                                | 202,4                     |
| 1981 | 335,9                           | 175,5                                | 160,4                     |
| 1991 | 383,8                           | 169,3                                | 214,5                     |
| 2001 | 260,8                           | 19,8                                 | 241,0                     |
| 2002 | 270,5                           | 26,3                                 | 244,2                     |
| 2003 | 284,4                           | 34,9                                 | 249,5                     |
| 2004 | 263,1                           | 28,6                                 | 234,5                     |
| 2005 | 234,0                           | 27,2                                 | 206,8                     |
| 2006 | 230,2                           | 33,6                                 | 196,6                     |
| 2007 | 254,7                           | 44,0                                 | 210,7                     |
| 2008 | 253,4                           | 51,1                                 | 202,3                     |
| 2009 | 258,7                           | 70,0                                 | 188,7                     |
| 2010 | 305,8                           | 104,1                                | 201,7                     |
| 2011 | 296,4                           | 109,5                                | 186,9                     |
| 2012 | 287,3                           | 110,9                                | 176,4                     |

2012 у відсотках до :

|      |       |             |       |
|------|-------|-------------|-------|
| 1941 | 98,1  | у 14,6 п.б. | 61,8  |
| 1946 | 386,2 | у 23,6 п.б. | 253,1 |
| 1951 | 122,0 | 153,2       | 108,2 |
| 1961 | 56,0  | 34,3        | 93,1  |
| 1971 | 62,1  | 42,6        | 87,2  |
| 1981 | 85,5  | 63,2        | 110,0 |
| 1991 | 74,9  | 65,5        | 82,2  |
| 2001 | 110,2 | 560,1       | 73,2  |
| 2002 | 106,2 | 421,7       | 72,2  |
| 2003 | 101,0 | 317,8       | 70,7  |
| 2004 | 109,2 | 387,8       | 75,2  |
| 2005 | 122,8 | 407,7       | 85,3  |
| 2006 | 124,8 | 330,1       | 89,7  |
| 2007 | 112,8 | 252,0       | 83,7  |
| 2008 | 113,4 | 217,0       | 87,2  |
| 2009 | 111,1 | 158,4       | 93,5  |
| 2010 | 94,0  | 106,5       | 87,5  |
| 2011 | 96,9  | 101,3       | 94,4  |

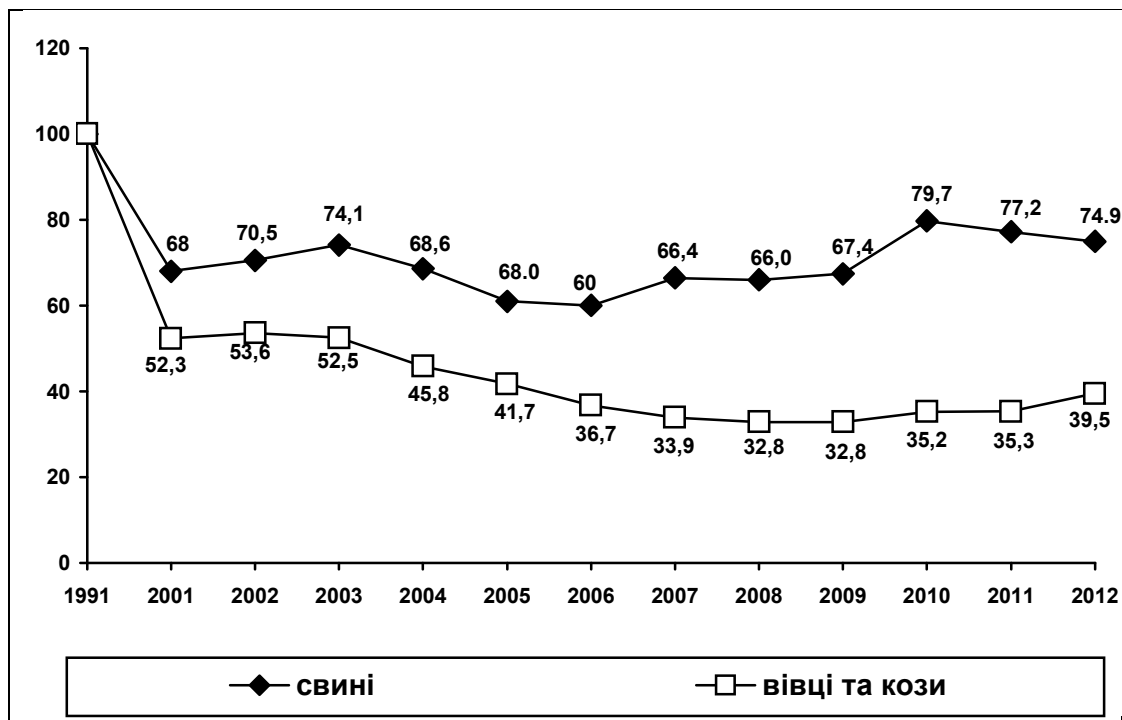
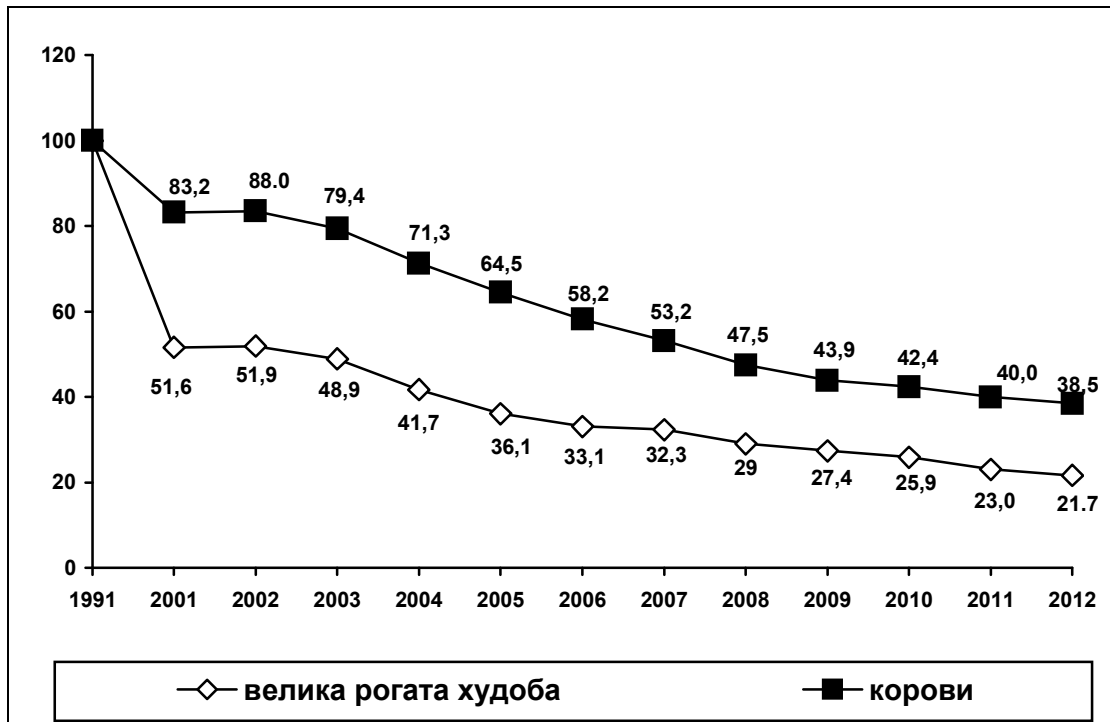
Продовження табл. 1.1

| Роки | Вівці і кози              |                                   |                        | у тому числі |      |
|------|---------------------------|-----------------------------------|------------------------|--------------|------|
|      | усі категорії господарств | з них                             |                        | вівці        | кози |
|      |                           | сільськогосподарські підприємства | господарства населення |              |      |
| 1941 | 116,1                     | 6,5                               | 109,6                  | x            | x    |
| 1946 | 54,1                      | 2,0                               | 52,1                   | x            | x    |
| 1951 | 83,6                      | 33,5                              | 50,1                   | x            | x    |
| 1961 | 165,3                     | 119,3                             | 46,0                   | x            | x    |
| 1971 | 104,3                     | 89,0                              | 15,3                   | x            | x    |
| 1981 | 60,2                      | 53,9                              | 6,3                    | 55,1         | 5,1  |
| 1991 | 64,0                      | 43,0                              | 21,0                   | 50,5         | 13,5 |
| 2001 | 33,5                      | 0,7                               | 32,8                   | 8,2          | 25,3 |
| 2002 | 34,3                      | 0,8                               | 33,5                   | 8,4          | 25,9 |
| 2003 | 33,6                      | 0,8                               | 32,8                   | 8,0          | 25,6 |
| 2004 | 29,3                      | 0,9                               | 28,4                   | 6,0          | 23,3 |
| 2005 | 26,7                      | 1,0                               | 25,7                   | 5,4          | 21,3 |
| 2006 | 23,5                      | 1,0                               | 22,5                   | 5,2          | 18,3 |
| 2007 | 21,7                      | 0,9                               | 20,8                   | 5,0          | 16,7 |
| 2008 | 21,0                      | 1,3                               | 19,7                   | 5,0          | 16,0 |
| 2009 | 21,0                      | 1,5                               | 19,5                   | 5,1          | 15,9 |
| 2010 | 22,5                      | 2,1                               | 20,4                   | 5,7          | 16,8 |
| 2011 | 22,6                      | 2,0                               | 20,6                   | 5,4          | 17,2 |
| 2012 | 25,3                      | 2,5                               | 22,8                   | 6,9          | 18,4 |

2012 у відсотках до:

|      |       |       |       |       |       |
|------|-------|-------|-------|-------|-------|
| 1941 | 21,8  | 38,5  | 20,8  | x     | x     |
| 1946 | 46,8  | 125,0 | 43,8  | x     | x     |
| 1951 | 30,3  | 7,5   | 45,5  | x     | x     |
| 1961 | 15,3  | 2,1   | 49,6  | x     | x     |
| 1971 | 24,3  | 2,8   | 149,0 | x     | x     |
| 1981 | 42,0  | 4,6   | 361,9 | 12,5  | 360,8 |
| 1991 | 39,5  | 5,8   | 108,6 | 13,7  | 136,3 |
| 2001 | 75,5  | 357,1 | 69,5  | 84,1  | 72,7  |
| 2002 | 73,8  | 312,5 | 68,1  | 82,1  | 71,0  |
| 2003 | 75,3  | 312,5 | 69,5  | 86,3  | 71,9  |
| 2004 | 86,3  | 277,8 | 80,3  | 115,0 | 79,0  |
| 2005 | 94,8  | 250,0 | 88,7  | 127,8 | 86,4  |
| 2006 | 107,7 | 250,0 | 101,3 | 132,7 | 100,5 |
| 2007 | 116,6 | 277,8 | 109,6 | 138,0 | 110,2 |
| 2008 | 120,5 | 192,3 | 115,7 | 138,0 | 115,0 |
| 2009 | 120,5 | 166,7 | 116,9 | 135,3 | 115,7 |
| 2010 | 112,4 | 119,0 | 111,8 | 121,1 | 109,5 |
| 2011 | 111,9 | 125,0 | 110,7 | 127,8 | 107,0 |

**1.2. Темпи зміни поголів'я худоби в усіх категоріях господарств, у % до 1991 року**



### 1.3. Наявність коней, птиці і бджолосімей

(на 1 січня; тис. голів)

| Роки | Коні                      |                                   |                        | Птиця всіх видів          | Бджолосім'я, тис. сімей |
|------|---------------------------|-----------------------------------|------------------------|---------------------------|-------------------------|
|      | усі категорії господарств | з них                             |                        |                           |                         |
|      |                           | сільськогосподарські підприємства | господарства населення | усі категорії господарств |                         |
| 1971 | 68,6                      | 68,2                              | 0,4                    | x                         | x                       |
| 1981 | 49,4                      | 48,8                              | 0,6                    | x                         | x                       |
| 1991 | 47,1                      | 43,7                              | 3,4                    | 10444,8                   | 47,3                    |
| 2001 | 66,5                      | 12,4                              | 54,1                   | 6266,8                    | 34,7                    |
| 2002 | 67,4                      | 10,0                              | 57,4                   | 6608,2                    | 35,9                    |
| 2003 | 68,1                      | 8,0                               | 60,1                   | 6910,9                    | 35,3                    |
| 2004 | 67,6                      | 6,0                               | 61,6                   | 6520,0                    | 51,0                    |
| 2005 | 64,4                      | 4,7                               | 59,7                   | 6617,5                    | 66,0                    |
| 2006 | 61,3                      | 3,8                               | 57,5                   | 7186,9                    | 76,1                    |
| 2007 | 59,6                      | 3,2                               | 56,4                   | 7185,9                    | 75,9                    |
| 2008 | 56,6                      | 2,2                               | 54,4                   | 7265,2                    | 76,4                    |
| 2009 | 54,3                      | 1,5                               | 52,8                   | 7987,1                    | 72,7                    |
| 2010 | 53,0                      | 1,3                               | 51,7                   | 8148,0                    | 73,8                    |
| 2011 | 50,1                      | 1,0                               | 49,1                   | 7961,5                    | 65,1                    |
| 2012 | 49,0                      | 0,9                               | 48,1                   | 8474,8                    | 62,5                    |

#### 2012 у відсотках до :

|      |       |      |              |       |       |
|------|-------|------|--------------|-------|-------|
| 1971 | 71,4  | 1,3  | у 120,3 р.б. | x     | x     |
| 1981 | 99,2  | 1,8  | у 80,2 р.б.  | x     | x     |
| 1991 | 104,0 | 2,1  | у 14,1 р.б.  | 81,1  | 132,1 |
| 2001 | 73,7  | 7,3  | 88,9         | 135,2 | 180,1 |
| 2002 | 72,7  | 9,0  | 83,8         | 128,2 | 174,1 |
| 2003 | 72,0  | 11,3 | 80,0         | 122,6 | 177,1 |
| 2004 | 72,5  | 15,0 | 78,1         | 130,0 | 122,5 |
| 2005 | 76,1  | 19,1 | 80,6         | 128,1 | 94,7  |
| 2006 | 79,9  | 23,7 | 83,7         | 117,9 | 82,1  |
| 2007 | 82,2  | 28,1 | 85,3         | 117,9 | 82,3  |
| 2008 | 86,6  | 40,9 | 88,4         | 116,6 | 81,8  |
| 2009 | 90,2  | 60,0 | 91,1         | 106,1 | 86,0  |
| 2010 | 92,4  | 69,2 | 93,0         | 104,0 | 84,7  |
| 2011 | 97,8  | 90,0 | 98,0         | 106,4 | 96,0  |



#### 1.4. Наявність кролів

(на 1 січня; тис. голів)

| Роки                         | Усі<br>категорії<br>господарств | з них                                |                           |
|------------------------------|---------------------------------|--------------------------------------|---------------------------|
|                              |                                 | сільськогосподарські<br>підприємства | господарства<br>населення |
| 1991                         | 193,2                           | 2,4                                  | 190,8                     |
| 2001                         | 221,0                           | 0,2                                  | 220,8                     |
| 2002                         | 234,6                           | 0,1                                  | 234,5                     |
| 2003                         | 255,7                           | 0,1                                  | 255,6                     |
| 2004                         | 255,6                           | 0,2                                  | 255,4                     |
| 2005                         | 239,2                           | 0,1                                  | 239,1                     |
| 2006                         | 227,0                           | 0,1                                  | 226,9                     |
| 2007                         | 220,2                           | 0,1                                  | 220,1                     |
| 2008                         | 237,3                           | 4,0                                  | 233,3                     |
| 2009                         | 249,7                           | 5,4                                  | 244,3                     |
| 2010                         | 261,3                           | 5,5                                  | 255,8                     |
| 2011                         | 246,3                           | 5,1                                  | 241,2                     |
| 2012                         | 264,7                           | 6,6                                  | 258,1                     |
| <b>2012 у відсотках до :</b> |                                 |                                      |                           |
| 1991                         | 137,0                           | 275,0                                | 135,3                     |
| 2001                         | 119,8                           | у 33,0 п.б.                          | 116,9                     |
| 2002                         | 112,8                           | у 66,0 п.б.                          | 110,1                     |
| 2003                         | 103,5                           | у 66,0 п.б.                          | 101,0                     |
| 2004                         | 103,6                           | у 33,0 п.б.                          | 101,1                     |
| 2005                         | 110,7                           | у 66,0 п.б.                          | 107,9                     |
| 2006                         | 116,6                           | у 66,0 п.б.                          | 113,8                     |
| 2007                         | 120,2                           | у 66,0 п.б.                          | 117,3                     |
| 2008                         | 111,5                           | 165,0                                | 110,6                     |
| 2009                         | 106,0                           | 122,2                                | 105,6                     |
| 2010                         | 101,3                           | 120,0                                | 100,9                     |
| 2011                         | 107,4                           | 129,4                                | 107,0                     |

## 1.5. Статеву – вікова структура поголів'я худоби

(на 1 січня; тис. голів)

|  | 1991          | 1996         | 2001         | 2006         | 2011         | 2012         |
|--|---------------|--------------|--------------|--------------|--------------|--------------|
| <b>Господарства усіх категорій</b>       |               |              |              |              |              |              |
| <b>Велика рогата худоба - всього</b>     | <b>1095,4</b> | <b>771,1</b> | <b>565,6</b> | <b>362,7</b> | <b>251,9</b> | <b>237,6</b> |
| у тому числі                             |               |              |              |              |              |              |
| корови                                   | 404,7         | 390,6        | 337,0        | 235,4        | 161,7        | 155,9        |
| телиці від 1 року до 2 років             | 47,7          | 44,3         | 28,1         | 21,7         | 18,2         | 16,2         |
| телиці від 2 років і старші              | 47,9          | 38,7         | 17,4         | 8,2          | 5,4          | 4,9          |
| бугаї-плідники                           | 0,4           | 0,3          | 0,4          | 0,9          | 0,7          | 0,6          |
| <b>Свині - всього</b>                    | <b>383,8</b>  | <b>303,4</b> | <b>260,9</b> | <b>230,2</b> | <b>296,4</b> | <b>287,3</b> |
| у т.ч. основні свиноматки                | 30,0          | 22,7         | 15,1         | 17,4         | 17,9         | 17,7         |
| <b>Вівці та кози - всього</b>            | <b>64,0</b>   | <b>42,2</b>  | <b>33,5</b>  | <b>23,5</b>  | <b>22,6</b>  | <b>25,3</b>  |
| вівці                                    | 50,5          | 18,7         | 8,2          | 5,2          | 5,4          | 6,8          |
| з них вівцематки і ярки                  | 21,1          | 9,4          | 4,1          | 2,8          | 2,8          | 3,5          |
| кози                                     | 13,5          | 23,6         | 25,3         | 18,3         | 17,2         | 18,4         |
| з них козоматки                          | 9,8           | 17,4         | 19,4         | 14,3         | 13,4         | 14,4         |
| <b>Коні - всього</b>                     | <b>47,1</b>   | <b>54,3</b>  | <b>66,5</b>  | <b>61,3</b>  | <b>50,1</b>  | <b>49,0</b>  |
| у т.ч. кобили від 3 років і старші       | 13,5          | 15,5         | 22,0         | 23,6         | 21,8         | 21,8         |
| <b>Сільськогосподарські підприємства</b> |               |              |              |              |              |              |
| <b>Велика рогата худоба - всього</b>     | <b>695,8</b>  | <b>397,0</b> | <b>103,4</b> | <b>40,6</b>  | <b>24,2</b>  | <b>24,2</b>  |
| у тому числі                             |               |              |              |              |              |              |
| корови                                   | 185,2         | 119,9        | 36,2         | 14,3         | 9,8          | 9,4          |
| телиці від 1 року до 2 років             | 23,3          | 14,3         | 3,5          | 1,7          | 1,1          | 1,2          |
| телиці від 2 років і старші              | 43,0          | 33,9         | 12,3         | 3,1          | 1,2          | 1,4          |
| бугаї-плідники                           | 0,4           | 0,2          | 0,2          | 0,2          | 0,2          | 0,1          |
| <b>Свині - всього</b>                    | <b>169,3</b>  | <b>79,5</b>  | <b>19,9</b>  | <b>33,6</b>  | <b>109,5</b> | <b>110,9</b> |
| у т.ч. основні свиноматки                | 18,7          | 10,8         | 3,2          | 4,7          | 8,6          | 8,6          |
| <b>Вівці та кози - всього</b>            | <b>43,0</b>   | <b>8,1</b>   | <b>0,7</b>   | <b>1,0</b>   | <b>2,0</b>   | <b>2,5</b>   |
| вівці                                    | 40,0          | 8,0          | 0,6          | 0,8          | 1,5          | 2,0          |
| з них вівцематки і ярки                  | 17,2          | 3,5          | 0,1          | 0,5          | 0,9          | 1,1          |
| кози                                     | -             | 0,2          | 0,0          | 0,2          | 0,5          | 0,5          |
| з них козоматки                          | -             | -            | -            | 0,1          | 0,3          | 0,3          |
| <b>Коні - всього</b>                     | <b>43,7</b>   | <b>30,9</b>  | <b>12,4</b>  | <b>3,8</b>   | <b>1,0</b>   | <b>0,9</b>   |
| у т.ч. кобили від 3 років і старші       | 12,6          | 9,2          | 3,4          | 1,0          | 0,3          | 0,2          |

Продовження табл. 1.5.

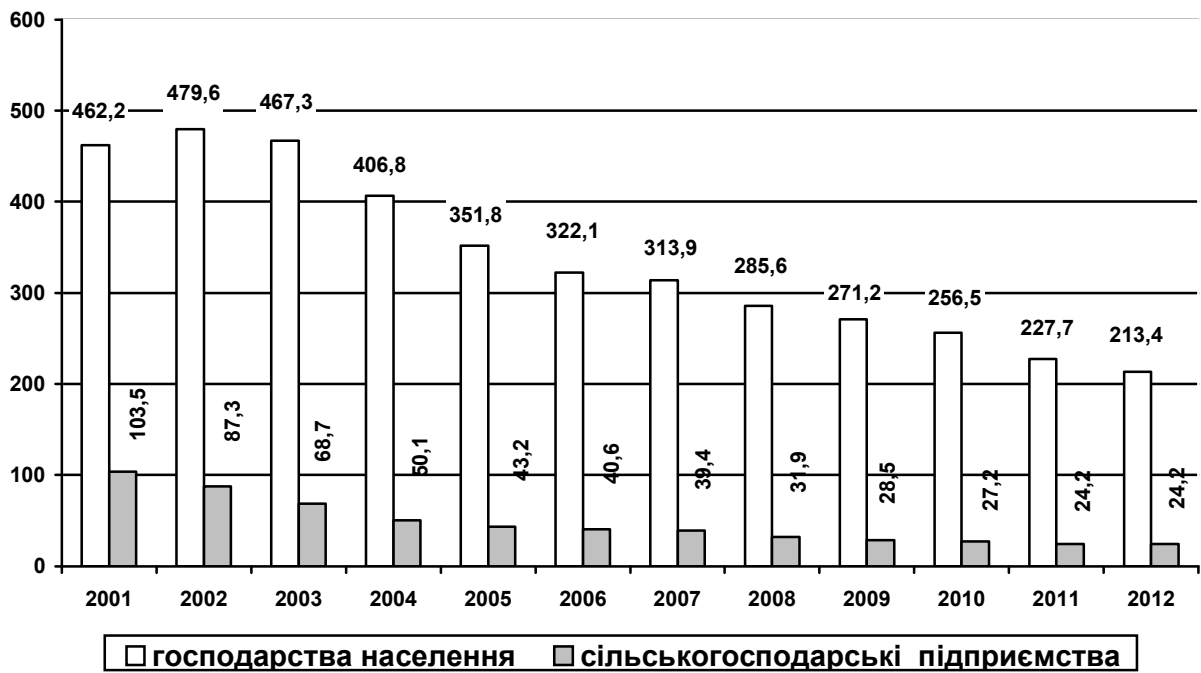
|                                      | 1991         | 1996         | 2001         | 2006         | 2011         | 2012         |
|--------------------------------------|--------------|--------------|--------------|--------------|--------------|--------------|
| <b>Господарства населення</b>        |              |              |              |              |              |              |
| <b>Велика рогата худоба - всього</b> | <b>399,6</b> | <b>374,1</b> | <b>462,2</b> | <b>322,1</b> | <b>227,7</b> | <b>213,4</b> |
| у тому числі                         |              |              |              |              |              |              |
| корови                               | 219,5        | 270,7        | 300,8        | 221,1        | 151,9        | 146,5        |
| телиці від 1 року до 2 років         | 24,4         | 30,0         | 24,6         | 20,0         | 17,1         | 15,0         |
| телиці від 2 років і старші          | 4,9          | 4,8          | 5,1          | 5,1          | 4,2          | 3,7          |
| бугаї-плідники                       | -            | 0,1          | 0,2          | 0,7          | 0,5          | 0,5          |
| <b>Свині - всього</b>                | <b>214,5</b> | <b>223,9</b> | <b>241,0</b> | <b>196,6</b> | <b>186,9</b> | <b>176,4</b> |
| у т.ч. основні свиноматки            | 11,3         | 11,9         | 11,9         | 12,7         | 9,3          | 9,1          |
| <b>Вівці та кози - всього</b>        | <b>21,0</b>  | <b>34,1</b>  | <b>32,8</b>  | <b>22,5</b>  | <b>20,6</b>  | <b>22,8</b>  |
| вівці                                | 7,5          | 10,7         | 7,6          | 4,4          | 3,9          | 4,8          |
| з них вівцематки і ярки              | 3,9          | 5,9          | 3,9          | 2,3          | 1,9          | 2,4          |
| кози                                 | 13,5         | 23,4         | 25,2         | 18,1         | 16,7         | 17,9         |
| з них козоматки                      | 9,8          | 17,4         | 19,4         | 14,2         | 13,1         | 14,2         |
| <b>Коні - всього</b>                 | <b>3,4</b>   | <b>23,4</b>  | <b>54,1</b>  | <b>57,5</b>  | <b>49,1</b>  | <b>48,1</b>  |
| у т.ч. кобили від 3 років і старші   | 0,9          | 6,3          | 18,6         | 22,6         | 21,5         | 21,6         |

### 1.6. Чисельність поголів'я птиці за видами

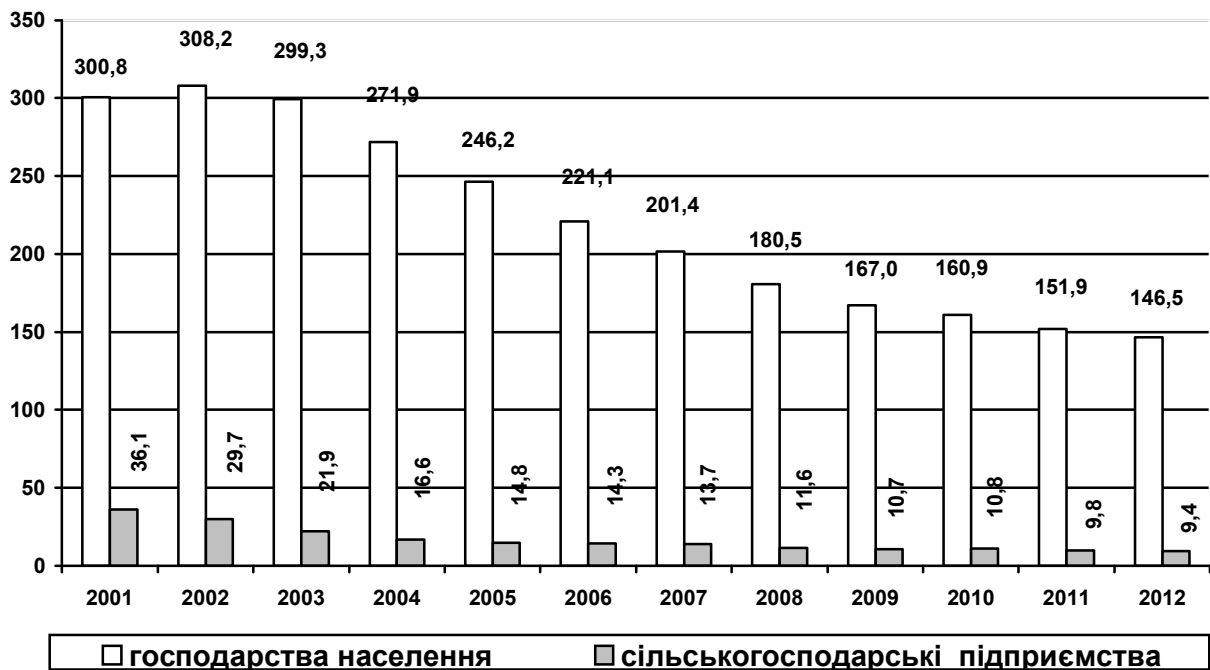
(на 1 січня; тис. голів)

|  | 2007          | 2008          | 2009          | 2010          | 2011          | 2012          |
|--|---------------|---------------|---------------|---------------|---------------|---------------|
| <b>Сільськогосподарські підприємства</b> |               |               |               |               |               |               |
| <b>Птиця всіх видів</b>                  | <b>2076,0</b> | <b>2369,9</b> | <b>3160,3</b> | <b>3161,9</b> | <b>3159,9</b> | <b>3610,8</b> |
| з неї                                    |               |               |               |               |               |               |
| кури та півні                            | 2063,7        | 2321,2        | 3133,0        | 3134,0        | 3131,9        | 3591,2        |
| гуси                                     | 10,5          | 12,3          | 12,8          | 13,9          | 14,3          | 11,7          |
| качки                                    | 1,5           | 1,8           | 2,1           | 3,2           | 5,4           | 2,5           |
| індики                                   | 0,1           | 19,7          | 0,1           | 0,7           | 0,4           | 5,0           |

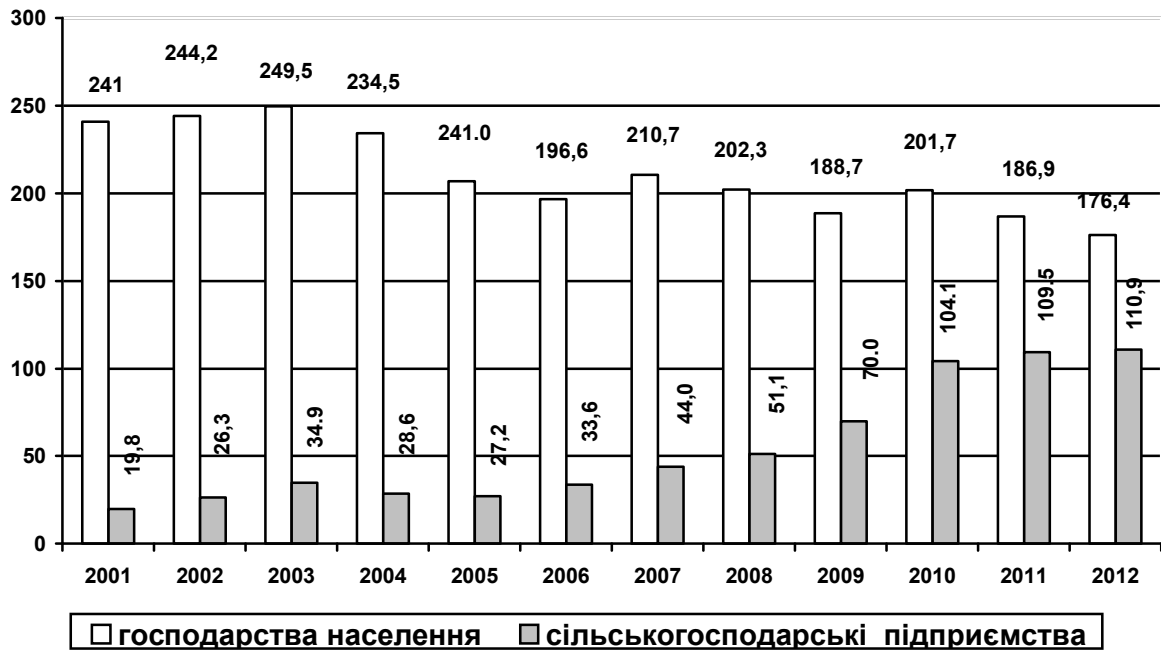
**1.7. Поголів'я великої рогатої худоби у господарствах області на 1 січня, тис. голів**



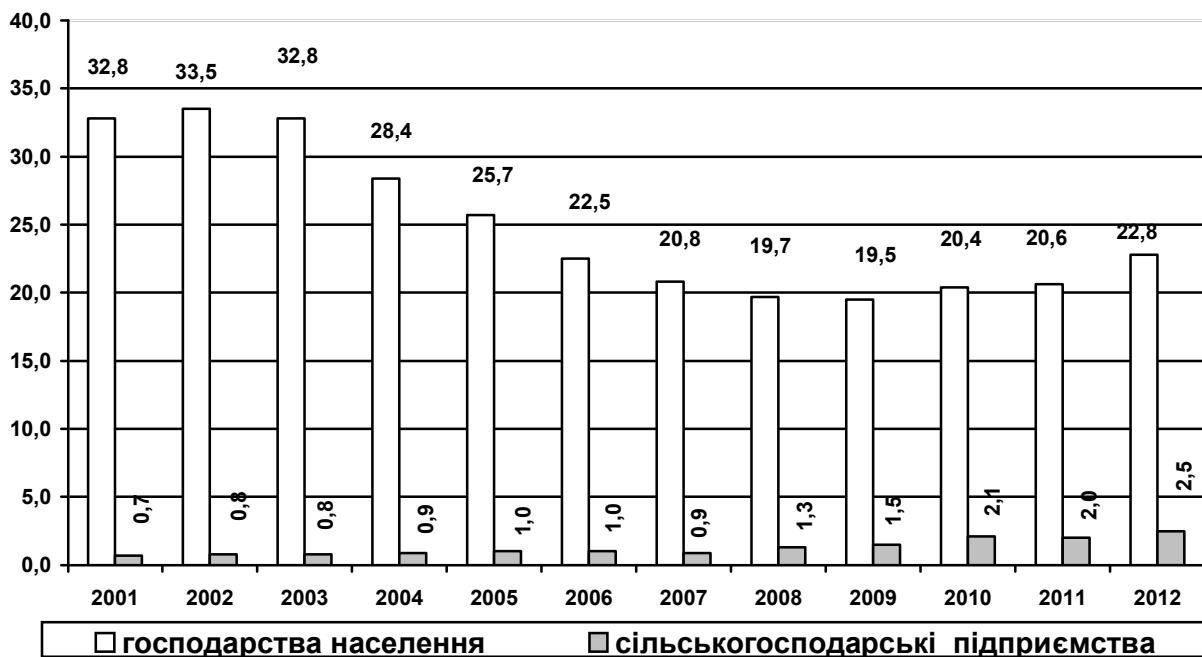
**1.8. Поголів'я корів у господарствах області на 1 січня, тис. голів**



### 1.9. поголів'я свиней у господарствах області на 1 січня, тис. голів



### 1.10. поголів'я овець і кіз у господарствах області на 1 січня, тис. голів



### 1.11. Вирощування худоби та птиці за видами

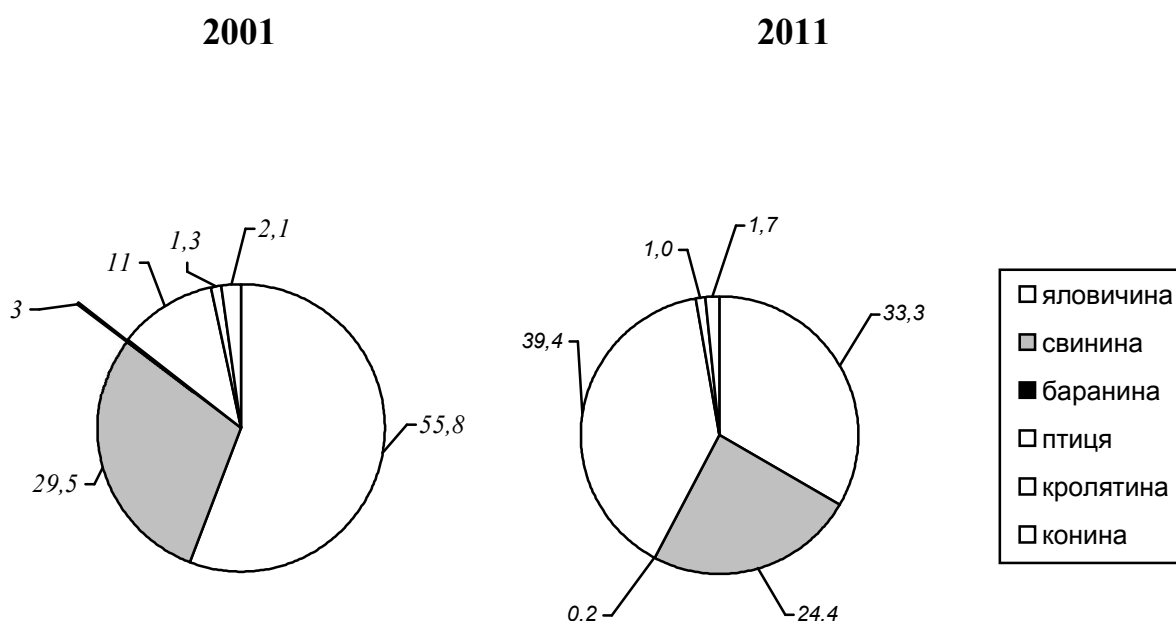
(тис.т)

| Роки                                     | Всього<br>вирощено<br>худоби та<br>птиці | У тому числі                 |        |                 |                        |        |       |
|--|--|------------------------------|--------|-----------------|------------------------|--------|-------|
|  |  | великої<br>рогатої<br>худоби | свиней | овець<br>та кіз | птиці<br>всіх<br>видів | кролів | коней |
| <b>Усі категорії господарств</b>         |  |                              |        |                 |                        |        |       |
| 1990                                     | 262,5                                    | 149,6                        | 66,1   | 0,6             | 44,1                   | 1,1    | 1,0   |
| 1995                                     | 107,4                                    | 77,6                         | 24,5   | 0,4             | 3,3                    | 1,4    | 0,2   |
| 2000                                     | 104,5                                    | 57,2                         | 32,5   | 0,4             | 12,0                   | 1,4    | 1,0   |
| 2004                                     | 111,5                                    | 58,0                         | 31,8   | 0,4             | 16,2                   | 1,6    | 3,5   |
| 2005                                     | 125,4                                    | 68,3                         | 29,9   | 0,5             | 22,0                   | 1,5    | 3,2   |
| 2006                                     | 133,5                                    | 63,6                         | 32,5   | 0,4             | 32,4                   | 1,5    | 3,1   |
| 2007                                     | 141,6                                    | 62,8                         | 31,4   | 0,5             | 42,2                   | 1,6    | 3,1   |
| 2008                                     | 148,9                                    | 56,1                         | 31,3   | 0,5             | 56,7                   | 1,4    | 2,9   |
| 2009                                     | 147,8                                    | 50,7                         | 36,6   | 0,4             | 55,7                   | 1,5    | 2,9   |
| 2010                                     | 150,5                                    | 39,3                         | 43,7   | 0,4             | 62,5                   | 1,5    | 3,1   |
| 2011                                     | 151,9                                    | 41,9                         | 39,7   | 0,4             | 65,4                   | 1,6    | 2,9   |
| <b>Сільськогосподарські підприємства</b> |  |                              |        |                 |                        |        |       |
| 1990                                     | 126,4                                    | 90,1                         | 14,8   | 0,3             | 20,3                   | 0,0    | 0,9   |
| 1995                                     | 38,8                                     | 33,0                         | 3,1    | 0,1             | 2,4                    | 0,0    | 0,2   |
| 2000                                     | 8,6                                      | 7,0                          | 0,9    | 0,0             | 0,6                    | 0,0    | 0,1   |
| 2004                                     | 10,5                                     | 4,0                          | 2,1    | 0,0             | 4,4                    | 0,0    | 0,0   |
| 2005                                     | 16,3                                     | 4,0                          | 2,5    | 0,0             | 9,7                    | 0,0    | 0,1   |
| 2006                                     | 28,4                                     | 3,9                          | 3,7    | 0,0             | 20,8                   | 0,0    | 0,0   |
| 2007                                     | 40,3                                     | 3,6                          | 5,5    | 0,0             | 31,1                   | 0,0    | 0,1   |
| 2008                                     | 55,3                                     | 3,3                          | 6,6    | 0,0             | 45,4                   | 0,0    | 0,0   |
| 2009                                     | 63,0                                     | 3,4                          | 12,3   | 0,0             | 47,3                   | 0,0    | 0,0   |
| 2010                                     | 70,6                                     | 2,9                          | 16,3   | 0,0             | 51,4                   | 0,0    | 0,0   |
| 2011                                     | 74,8                                     | 2,9                          | 18,7   | 0,0             | 53,0                   | 0,0    | 0,2   |
| <b>Господарства населення</b>            |  |                              |        |                 |                        |        |       |
| 1990                                     | 136,1                                    | 59,5                         | 51,3   | 0,3             | 23,8                   | 1,1    | 0,1   |
| 1995                                     | 68,6                                     | 44,6                         | 21,4   | 0,3             | 0,9                    | 1,4    | 0,0   |
| 2000                                     | 95,9                                     | 50,2                         | 31,6   | 0,4             | 11,4                   | 1,4    | 0,9   |
| 2004                                     | 101,0                                    | 54,0                         | 29,7   | 0,4             | 11,8                   | 1,6    | 3,5   |
| 2005                                     | 109,1                                    | 64,3                         | 27,4   | 0,5             | 12,3                   | 1,5    | 3,1   |
| 2006                                     | 105,1                                    | 59,7                         | 28,8   | 0,4             | 11,6                   | 1,5    | 3,1   |
| 2007                                     | 101,3                                    | 59,2                         | 25,9   | 0,5             | 11,1                   | 1,6    | 3,0   |
| 2008                                     | 93,6                                     | 52,8                         | 24,7   | 0,5             | 11,3                   | 1,4    | 2,9   |
| 2009                                     | 84,8                                     | 47,3                         | 24,3   | 0,4             | 8,4                    | 1,5    | 2,9   |
| 2010                                     | 79,9                                     | 36,4                         | 27,4   | 0,4             | 11,1                   | 1,5    | 3,1   |
| 2011                                     | 77,1                                     | 39,0                         | 21,0   | 0,4             | 12,4                   | 1,6    | 2,7   |

### 1.12. Показники відтворення стада та інтенсивності вирощування тварин у сільськогосподарських підприємствах

| Роки | Вихід приплоду на 100 маток |                                 |   | Середньодобові прирости |        |
|------|-----------------------------|---------------------------------|---|-------------------------|--------|
|      | телят від корів             | поросят від основних свиноматок | ягнят та козенят від вівце-козоматок та ярок старших 1 року | великої рогатої худоби  | свиней |
|      | голів                       |                                 |   | грамів                  |        |
| 1990 | 92                          | 1370                            | 94  | 442                     | 232    |
| 1995 | 81                          | 779                             | 67  | 293                     | 101    |
| 2000 | 68                          | 645                             | 48  | 217                     | 108    |
| 2004 | 69                          | 986                             | 73  | 320                     | 287    |
| 2005 | 76                          | 1038                            | 61  | 358                     | 315    |
| 2006 | 77                          | 1302                            | 100   | 363                     | 354    |
| 2007 | 66                          | 901                             | 92  | 393                     | 397    |
| 2008 | 69                          | 1329                            | 64  | 443                     | 375    |
| 2009 | 70                          | 2057                            | 42  | 482                     | 485    |
| 2010 | 66                          | 1873                            | 43  | 468                     | 507    |
| 2011 | 67                          | 2111                            | 46  | 510                     | 579    |

### 1.13. Структура виробництва м'яса за видами в усіх категоріях господарств, відсотків



## 1.14. Виробництво м'яса

(реалізація худоби та птиці на забій у живій вазі) за видами

(тис.т)

| Роки                                     | М'ясо всіх видів | У тому числі         |         |                      |             |              |      |
|--|------------------|----------------------|---------|----------------------|-------------|--------------|------|
|  |                  | яловичина і телятина | свинина | баранина і козлятина | м'ясо птиці | м'ясо кролів | кони |
| <b>Усі категорії господарств</b>         |                  |                      |         |                      |             |              |      |
| 1990                                     | 261,3            | 148,4                | 67,2    | 0,9                  | 42,7        | 1,1          | 1,0  |
| 1995                                     | 134,8            | 94,0                 | 26,0    | 0,5                  | 12,7        | 1,4          | 0,2  |
| 2000                                     | 105,3            | 58,5                 | 32,6    | 0,3                  | 11,5        | 1,4          | 1,0  |
| 2004                                     | 127,3            | 74,2                 | 31,6    | 0,5                  | 15,9        | 1,6          | 3,5  |
| 2005                                     | 124,0            | 68,5                 | 28,7    | 0,5                  | 21,6        | 1,5          | 3,2  |
| 2006                                     | 135,0            | 68,5                 | 29,4    | 0,5                  | 32,0        | 1,5          | 3,1  |
| 2007                                     | 146,0            | 68,3                 | 30,4    | 0,5                  | 42,1        | 1,6          | 3,1  |
| 2008                                     | 154,3            | 63,9                 | 29,9    | 0,4                  | 55,8        | 1,4          | 2,9  |
| 2009                                     | 155,9            | 60,2                 | 33,9    | 0,4                  | 57,0        | 1,5          | 2,9  |
| 2010                                     | 165,1            | 54,9                 | 43,2    | 0,4                  | 62,0        | 1,5          | 3,1  |
| 2011                                     | 166,8            | 55,5                 | 40,7    | 0,3                  | 65,8        | 1,6          | 2,9  |
| <b>Сільськогосподарські підприємства</b> |                  |                      |         |                      |             |              |      |
| 1990                                     | 169,9            | 135,8                | 13,6    | 0,6                  | 19,0        | 0,0          | 0,9  |
| 1995                                     | 60,0             | 54,3                 | 3,2     | 0,2                  | 2,1         | 0,0          | 0,2  |
| 2000                                     | 11,0             | 9,7                  | 0,7     | 0,0                  | 0,5         | 0,0          | 0,1  |
| 2004                                     | 9,9              | 4,3                  | 1,9     | 0,0                  | 3,7         | -            | 0,0  |
| 2005                                     | 14,1             | 3,8                  | 2,0     | 0,0                  | 8,2         | -            | 0,1  |
| 2006                                     | 25,9             | 3,5                  | 2,9     | 0,0                  | 19,5        | -            | 0,0  |
| 2007                                     | 39,4             | 4,8                  | 4,4     | 0,0                  | 30,1        | 0,0          | 0,1  |
| 2008                                     | 52,6             | 3,5                  | 5,1     | 0,0                  | 44,0        | 0,0          | 0,0  |
| 2009                                     | 58,8             | 3,7                  | 9,1     | 0,0                  | 46,0        | 0,0          | 0,0  |
| 2010                                     | 69,2             | 3,9                  | 14,7    | 0,0                  | 50,6        | 0,0          | 0,0  |
| 2011                                     | 74,3             | 6,3                  | 17,7    | 0,0                  | 50,1        | 0,0          | 0,2  |
| <b>Господарства населення</b>            |                  |                      |         |                      |             |              |      |
| 1990                                     | 91,4             | 12,6                 | 53,6    | 0,3                  | 23,7        | 1,1          | 0,1  |
| 1995                                     | 74,8             | 39,7                 | 22,8    | 0,3                  | 10,6        | 1,4          | 0,0  |
| 2000                                     | 94,3             | 48,8                 | 31,9    | 0,3                  | 11,0        | 1,4          | 0,9  |
| 2004                                     | 117,4            | 69,9                 | 29,7    | 0,5                  | 12,2        | 1,6          | 3,5  |
| 2005                                     | 109,9            | 64,7                 | 26,7    | 0,5                  | 13,4        | 1,5          | 3,1  |
| 2006                                     | 109,1            | 65,0                 | 26,5    | 0,5                  | 12,5        | 1,5          | 3,1  |
| 2007                                     | 106,6            | 63,5                 | 26,0    | 0,5                  | 12,0        | 1,6          | 3,0  |
| 2008                                     | 101,7            | 60,4                 | 24,8    | 0,4                  | 11,8        | 1,4          | 2,9  |
| 2009                                     | 97,1             | 56,5                 | 24,8    | 0,4                  | 11,0        | 1,5          | 2,9  |
| 2010                                     | 95,9             | 51,0                 | 28,5    | 0,4                  | 11,4        | 1,5          | 3,1  |
| 2011                                     | 92,5             | 49,2                 | 23,0    | 0,3                  | 15,7        | 1,6          | 2,7  |



**1.15. Індеси виробництва м'яса у живій вазі  
за категоріями господарств**

*(відсотків)*

| Роки                        | Усі категорії господарств | Сільськогосподарські підприємства | Господарства населення |
|-----------------------------|---------------------------|-----------------------------------|------------------------|
| <b>1990 рік = 100</b>       |                           |                                   |                        |
| 1995                        | 51,6                      | 35,3                              | 81,8                   |
| 2000                        | 40,3                      | 6,5                               | 103,2                  |
| 2001                        | 42,5                      | 5,1                               | 111,9                  |
| 2002                        | 45,2                      | 5,5                               | 118,9                  |
| 2003                        | 48,0                      | 5,9                               | 126,4                  |
| 2004                        | 48,7                      | 5,9                               | 128,4                  |
| 2005                        | 47,5                      | 8,3                               | 120,3                  |
| 2006                        | 51,7                      | 15,2                              | 119,4                  |
| 2007                        | 55,8                      | 23,2                              | 116,5                  |
| 2008                        | 59,1                      | 31,0                              | 111,3                  |
| 2009                        | 59,7                      | 34,6                              | 106,2                  |
| 2010                        | 63,2                      | 40,7                              | 104,9                  |
| 2011                        | 63,8                      | 43,8                              | 101,2                  |
| <b>До попереднього року</b> |                           |                                   |                        |
| 2000                        | 100,0                     | 77,6                              | 103,5                  |
| 2001                        | 105,4                     | 79,7                              | 108,4                  |
| 2002                        | 106,3                     | 106,2                             | 106,3                  |
| 2003                        | 106,4                     | 108,1                             | 106,3                  |
| 2004                        | 101,4                     | 99,5                              | 101,6                  |
| 2005                        | 97,4                      | 141,1                             | 93,7                   |
| 2006                        | 108,8                     | 184,1                             | 99,2                   |
| 2007                        | 108,1                     | 152,1                             | 97,6                   |
| 2008                        | 105,7                     | 133,6                             | 95,5                   |
| 2009                        | 101,0                     | 111,8                             | 95,5                   |
| 2010                        | 105,9                     | 117,6                             | 98,8                   |
| 2011                        | 101,0                     | 107,5                             | 96,4                   |

**1.16. Індеси виробництва м'яса у живій вазі за видами  
в усіх категоріях господарств**

*(відсотків)*

| Роки                        | М'ясо всіх видів | У тому числі         |         |                      |             |              |       |
|-----------------------------|------------------|----------------------|---------|----------------------|-------------|--------------|-------|
|                             |                  | яловичина і телятина | свинина | баранина і козлятина | м'ясо птиці | м'ясо кролів | кони  |
| <b>2000 рік = 100</b>       |                  |                      |         |                      |             |              |       |
| 2001                        | 105,4            | 105,9                | 100,7   | 122,0                | 105,7       | 102,0        | 222,9 |
| 2002                        | 112,1            | 119,1                | 92,4    | 129,3                | 120,4       | 109,8        | 231,7 |
| 2003                        | 119,2            | 127,8                | 93,4    | 170,3                | 136,4       | 114,5        | 245,7 |
| 2004                        | 121,0            | 126,9                | 97,0    | 162,3                | 138,4       | 115,6        | 331,2 |
| 2005                        | 117,8            | 117,1                | 88,3    | 160,3                | 188,3       | 109,8        | 298,6 |
| 2006                        | 128,2            | 117,1                | 90,5    | 158,7                | 278,0       | 106,5        | 293,1 |
| 2007                        | 138,6            | 116,8                | 92,9    | 166,7                | 366,1       | 114,3        | 310,0 |
| 2008                        | 146,5            | 109,1                | 91,6    | 148,0                | 485,3       | 104,6        | 274,6 |
| 2009                        | 148,1            | 102,8                | 104,2   | 131,0                | 496,3       | 109,1        | 271,7 |
| 2010                        | 156,8            | 93,9                 | 132,6   | 133,3                | 539,0       | 108,4        | 295,2 |
| 2011                        | 158,5            | 95,0                 | 125,3   | 110,7                | 571,8       | 117,1        | 264,5 |
| <b>До попереднього року</b> |                  |                      |         |                      |             |              |       |
| 2001                        | 105,4            | 105,9                | 100,7   | 122,0                | 105,7       | 102,0        | 222,9 |
| 2002                        | 106,3            | 112,5                | 91,7    | 106,0                | 114,0       | 107,7        | 103,9 |
| 2003                        | 106,4            | 107,2                | 101,1   | 131,7                | 113,3       | 104,2        | 106,1 |
| 2004                        | 101,4            | 99,3                 | 103,8   | 95,3                 | 101,4       | 101,0        | 134,8 |
| 2005                        | 97,4             | 92,2                 | 91,0    | 98,8                 | 136,1       | 95,0         | 90,2  |
| 2006                        | 108,8            | 100,0                | 102,5   | 99,0                 | 147,6       | 97,0         | 98,2  |
| 2007                        | 108,1            | 99,7                 | 103,1   | 100,0                | 131,6       | 106,7        | 100,0 |
| 2008                        | 105,7            | 93,4                 | 98,3    | 95,7                 | 132,6       | 92,3         | 94,6  |
| 2009                        | 101,1            | 94,2                 | 113,7   | 88,5                 | 102,3       | 104,3        | 98,9  |
| 2010                        | 105,9            | 91,3                 | 127,3   | 101,8                | 108,6       | 99,3         | 108,6 |
| 2011                        | 101,0            | 101,1                | 94,5    | 83,0                 | 106,1       | 108,1        | 89,6  |

**1.17. Індекси виробництва м'яса у живій вазі за видами  
у сільськогосподарських підприємствах**

(відсотків)

| Роки                        | М'ясо всіх видів | У тому числі         |           |                      |             |              |          |
|-----------------------------|------------------|----------------------|-----------|----------------------|-------------|--------------|----------|
|                             |                  | яловичина і телятина | свинина   | баранина і козлятина | м'ясо птиці | м'ясо кролів | конина   |
| <b>2000 рік = 100</b>       |                  |                      |           |                      |             |              |          |
| 2001                        | 79,7             | 73,2                 | 66,2      | 60,0                 | 227,6       | 0,0          | 84,3     |
| 2002                        | 84,7             | 65,2                 | 127,2     | 60,0                 | 417,1       | 0,0          | 51,4     |
| 2003                        | 91,5             | 54,0                 | 224,6     | 80,0                 | 642,4       | 0,0          | 72,9     |
| 2004                        | 91,0             | 45,1                 | 255,2     | 80,0                 | 765,4       | 0,0          | 58,6     |
| 2005                        | 128,4            | 39,6                 | 275,0     | 100,0                | у 16,9р.б   | 0,0          | 53,6     |
| 2006                        | 236,3            | 36,2                 | 405,6     | 80,0                 | у 40,1р.б   | 0,0          | 28,6     |
| 2007                        | 359,1            | 49,6                 | 617,3     | 60,0                 | у 61,9р.б   | 0,0          | 57,9     |
| 2008                        | 479,7            | 36,1                 | 706,4     | 80,0                 | у 90,5р.б   | 0,0          | 35,7     |
| 2009                        | 536,9            | 38,4                 | у12,7р.б. | 160,0                | у 94,7р.б   | 0,0          | 13,6     |
| 2010                        | 631,3            | 40,7                 | у20,5р.б. | 300,0                | у104,0р.б   | 0,0          | 12,1     |
| 2011                        | 678,4            | 65,8                 | у24,8р.б. | 212,8                | у102,9р.б   | у 392р.б.    | 120,2    |
| <b>До попереднього року</b> |                  |                      |           |                      |             |              |          |
| 2001                        | 79,7             | 73,2                 | 66,2      | 60,0                 | 227,6       | 0,0          | 84,3     |
| 2002                        | 106,2            | 89,1                 | 192,2     | 100,0                | 183,3       | 0,0          | 61,0     |
| 2003                        | 108,1            | 82,8                 | 176,5     | 133,3                | 154,0       | 0,0          | 141,7    |
| 2004                        | 99,5             | 83,6                 | 113,6     | 100,0                | 119,2       | 0,0          | 80,4     |
| 2005                        | 141,1            | 87,7                 | 107,8     | 125,0                | 220,8       | 0,0          | 91,5     |
| 2006                        | 184,1            | 91,5                 | 147,5     | 80,0                 | 237,0       | 0,0          | 53,3     |
| 2007                        | 152,0            | 136,7                | 152,2     | 75,0                 | 154,5       | 0,0          | 202,5    |
| 2008                        | 133,6            | 72,9                 | 114,4     | 133,3                | 146,2       | 271,4        | 61,7     |
| 2009                        | 111,9            | 106,2                | 179,7     | 200,0                | 104,7       | 73,7         | 38,0     |
| 2010                        | 117,6            | 105,9                | 161,4     | 196,0                | 109,8       | 157,1        | 89,5     |
| 2011                        | 107,5            | 161,8                | 120,9     | 68,0                 | 99,1        | 176,6        | у10,0р.б |

**1.18. Індекси виробництва м'яса у живій вазі за видами  
у господарствах населення**

*(відсотків)*

| Роки                        | М'ясо всіх видів | У тому числі         |         |                      |             |              |        |
|-----------------------------|------------------|----------------------|---------|----------------------|-------------|--------------|--------|
|                             |                  | яловичина і телятина | свинина | баранина і козлятина | м'ясо птиці | м'ясо кролів | конина |
| <b>2000 рік = 100</b>       |                  |                      |         |                      |             |              |        |
| 2001                        | 108,4            | 112,3                | 101,5   | 123,1                | 100,3       | 102,0        | 243,8  |
| 2002                        | 115,2            | 129,8                | 91,6    | 130,5                | 107,3       | 109,8        | 258,9  |
| 2003                        | 122,5            | 142,3                | 90,5    | 171,9                | 114,1       | 114,5        | 271,8  |
| 2004                        | 124,4            | 143,0                | 93,4    | 163,7                | 110,7       | 115,6        | 372,2  |
| 2005                        | 116,6            | 132,3                | 84,1    | 161,4                | 122,0       | 109,8        | 335,5  |
| 2006                        | 115,7            | 133,0                | 83,4    | 160,0                | 113,4       | 106,5        | 332,9  |
| 2007                        | 112,9            | 130,1                | 81,5    | 156,3                | 108,9       | 112,9        | 325,3  |
| 2008                        | 107,8            | 123,5                | 77,8    | 149,2                | 107,4       | 103,3        | 310,7  |
| 2009                        | 102,9            | 115,5                | 78,0    | 130,5                | 100,2       | 108,1        | 310,7  |
| 2010                        | 101,7            | 104,4                | 89,5    | 130,5                | 103,7       | 106,8        | 337,9  |
| 2011                        | 98,1             | 100,7                | 72,4    | 109,2                | 142,2       | 114,3        | 286,3  |
| <b>До попереднього року</b> |                  |                      |         |                      |             |              |        |
| 2001                        | 108,4            | 112,3                | 101,5   | 123,1                | 100,3       | 102,0        | 243,8  |
| 2002                        | 106,3            | 115,5                | 90,3    | 106,1                | 107,0       | 107,7        | 106,2  |
| 2003                        | 106,3            | 109,7                | 98,8    | 131,7                | 106,3       | 104,2        | 105,0  |
| 2004                        | 101,6            | 100,5                | 103,3   | 95,3                 | 97,0        | 101,0        | 137,0  |
| 2005                        | 93,7             | 92,5                 | 90,0    | 98,6                 | 110,2       | 95,0         | 90,1   |
| 2006                        | 99,2             | 100,5                | 99,2    | 99,2                 | 93,0        | 97,0         | 99,2   |
| 2007                        | 97,7             | 97,8                 | 97,7    | 97,7                 | 96,0        | 106,0        | 97,7   |
| 2008                        | 95,5             | 94,9                 | 95,5    | 95,4                 | 98,6        | 91,5         | 95,5   |
| 2009                        | 95,5             | 93,5                 | 100,2   | 87,5                 | 93,3        | 104,7        | 100,0  |
| 2010                        | 98,8             | 90,4                 | 114,8   | 100,0                | 103,5       | 98,8         | 108,8  |
| 2011                        | 96,4             | 96,5                 | 80,9    | 83,6                 | 137,1       | 107,0        | 84,7   |

## 1.19. Виробництво м'яса у забійній вазі за видами

(тис.т)

| Роки                                     | М'ясо всіх видів | У тому числі         |         |                      |             |              |        |
|--|------------------|----------------------|---------|----------------------|-------------|--------------|--------|
|  |                  | яловичина і телятина | свинина | баранина і козлятина | м'ясо птиці | м'ясо кролів | конина |
| <b>Усі категорії господарств</b>         |                  |                      |         |                      |             |              |        |
| 1990                                     | 180,9            | 91,2                 | 50,3    | 0,4                  | 37,8        | 0,6          | 0,6    |
| 1995                                     | 84,9             | 55,6                 | 18,4    | 0,3                  | 9,8         | 0,7          | 0,1    |
| 2000                                     | 68,4             | 34,8                 | 23,3    | 0,1                  | 8,9         | 0,7          | 0,6    |
| 2004                                     | 83,2             | 44,8                 | 23,1    | 0,2                  | 12,2        | 0,8          | 2,1    |
| 2005                                     | 81,8             | 41,3                 | 21,0    | 0,2                  | 16,6        | 0,8          | 1,9    |
| 2006                                     | 90,2             | 41,3                 | 21,5    | 0,2                  | 24,6        | 0,7          | 1,9    |
| 2007                                     | 98,5             | 41,2                 | 22,2    | 0,2                  | 32,3        | 0,8          | 1,8    |
| 2008                                     | 105,8            | 38,5                 | 21,8    | 0,2                  | 42,9        | 0,7          | 1,7    |
| 2009                                     | 107,5            | 36,3                 | 24,8    | 0,2                  | 43,8        | 0,7          | 1,7    |
| 2010                                     | 115,1            | 33,1                 | 31,5    | 0,2                  | 47,6        | 0,8          | 1,9    |
| 2011                                     | 116,5            | 33,5                 | 29,8    | 0,2                  | 50,5        | 0,8          | 1,7    |
| <b>Сільськогосподарські підприємства</b> |                  |                      |         |                      |             |              |        |
| 1990                                     | 111,3            | 83,5                 | 10,2    | 0,2                  | 16,8        | 0,0          | 0,6    |
| 1995                                     | 36,1             | 32,1                 | 2,2     | 0,1                  | 1,6         | 0,0          | 0,1    |
| 2000                                     | 6,7              | 5,7                  | 0,5     | 0,0                  | 0,4         | 0,0          | 0,1    |
| 2004                                     | 6,8              | 2,6                  | 1,4     | 0,0                  | 2,8         | 0,0          | 0,0    |
| 2005                                     | 10,1             | 2,3                  | 1,5     | 0,0                  | 6,3         | -            | 0,0    |
| 2006                                     | 19,2             | 2,1                  | 2,1     | 0,0                  | 15,0        | -            | 0,0    |
| 2007                                     | 29,2             | 2,9                  | 3,2     | 0,0                  | 23,1        | 0,0          | 0,0    |
| 2008                                     | 39,6             | 2,1                  | 3,7     | 0,0                  | 33,8        | 0,0          | 0,0    |
| 2009                                     | 44,1             | 2,2                  | 6,6     | 0,0                  | 35,3        | 0,0          | 0,0    |
| 2010                                     | 51,9             | 2,4                  | 10,7    | 0,0                  | 38,8        | 0,0          | 0,0    |
| 2011                                     | 55,4             | 3,8                  | 13,0    | 0,0                  | 38,5        | 0,0          | 0,1    |
| <b>Господарства населення</b>            |                  |                      |         |                      |             |              |        |
| 1990                                     | 69,6             | 7,7                  | 40,1    | 0,2                  | 21,0        | 0,6          | 0,0    |
| 1995                                     | 48,8             | 23,5                 | 16,2    | 0,2                  | 8,2         | 0,7          | 0,0    |
| 2000                                     | 61,7             | 29,1                 | 22,8    | 0,1                  | 8,5         | 0,7          | 0,5    |
| 2004                                     | 76,4             | 42,2                 | 21,7    | 0,2                  | 9,4         | 0,8          | 2,1    |
| 2005                                     | 71,7             | 39,0                 | 19,5    | 0,2                  | 10,3        | 0,8          | 1,9    |
| 2006                                     | 71,0             | 39,2                 | 19,4    | 0,2                  | 9,6         | 0,7          | 1,9    |
| 2007                                     | 69,3             | 38,3                 | 19,0    | 0,2                  | 9,2         | 0,8          | 1,8    |
| 2008                                     | 66,2             | 36,4                 | 18,1    | 0,2                  | 9,1         | 0,7          | 1,7    |
| 2009                                     | 63,4             | 34,1                 | 18,2    | 0,2                  | 8,5         | 0,7          | 1,7    |
| 2010                                     | 63,2             | 30,7                 | 20,8    | 0,2                  | 8,8         | 0,8          | 1,9    |
| 2011                                     | 61,1             | 29,7                 | 16,8    | 0,2                  | 12,0        | 0,8          | 1,6    |

## 1.20. Виробництво молока за категоріями господарств

(тис.т)

| Роки | Усі категорії господарств | Сільськогосподарські підприємства | Господарства населення |
|------|---------------------------|-----------------------------------|------------------------|
| 1990 | 1083,9                    | 588,1                             | 495,8                  |
| 1995 | 961,2                     | 275,4                             | 685,8                  |
| 2000 | 1032,0                    | 66,0                              | 966,0                  |
| 2004 | 958,9                     | 31,8                              | 927,1                  |
| 2005 | 930,4                     | 31,2                              | 899,2                  |
| 2006 | 892,3                     | 28,8                              | 863,5                  |
| 2007 | 813,4                     | 24,3                              | 789,1                  |
| 2008 | 731,3                     | 23,7                              | 707,6                  |
| 2009 | 682,5                     | 24,7                              | 657,8                  |
| 2010 | 656,2                     | 22,9                              | 633,3                  |
| 2011 | 629,6                     | 23,1                              | 606,5                  |

## 1.21. Середній надій молока від однієї корови (у розрахунку на поголів'я корів на початок року)

(кг)

| Роки | Усі категорії господарств | Сільськогосподарські підприємства | Господарства населення |
|------|---------------------------|-----------------------------------|------------------------|
| 1990 | 2704                      | 3176                              | 2296                   |
| 1995 | 2419                      | 2065                              | 2593                   |
| 2000 | 3132                      | 1913                              | 3273                   |
| 2004 | 3345                      | 2467                              | 3386                   |
| 2005 | 3590                      | 2753                              | 3628                   |
| 2006 | 3821                      | 2605                              | 3882                   |
| 2007 | 3816                      | 2297                              | 3895                   |
| 2008 | 3837                      | 2655                              | 3895                   |
| 2009 | 3873                      | 3111                              | 3909                   |
| 2010 | 3861                      | 2930                              | 3906                   |
| 2011 | 3927                      | 3202                              | 3961                   |

## 1.22. Індеси виробництва молока за категоріями господарств

(відсотків)

| Роки                        | Усі категорії господарств | Сільськогосподарські підприємства | Господарства населення |
|-----------------------------|---------------------------|-----------------------------------|------------------------|
| <b>1990 рік = 100</b>       |                           |                                   |                        |
| 1995                        | 88,7                      | 46,8                              | 138,3                  |
| 2000                        | 95,2                      | 11,2                              | 194,8                  |
| 2001                        | 97,0                      | 10,2                              | 199,9                  |
| 2002                        | 97,9                      | 7,8                               | 204,8                  |
| 2003                        | 92,3                      | 5,6                               | 195,0                  |
| 2004                        | 88,5                      | 5,4                               | 187,0                  |
| 2005                        | 85,8                      | 5,3                               | 181,4                  |
| 2006                        | 82,3                      | 4,9                               | 174,2                  |
| 2007                        | 75,0                      | 4,1                               | 159,2                  |
| 2008                        | 67,5                      | 4,0                               | 142,7                  |
| 2009                        | 63,0                      | 4,2                               | 132,7                  |
| 2010                        | 60,5                      | 3,9                               | 127,7                  |
| 2011                        | 58,1                      | 3,9                               | 122,3                  |
| <b>До попереднього року</b> |                           |                                   |                        |
| 2000                        | 100,6                     | 76,4                              | 102,9                  |
| 2001                        | 101,9                     | 91,2                              | 102,6                  |
| 2002                        | 101,0                     | 76,3                              | 102,5                  |
| 2003                        | 94,2                      | 72,2                              | 95,2                   |
| 2004                        | 95,9                      | 95,9                              | 95,9                   |
| 2005                        | 97,0                      | 98,1                              | 97,0                   |
| 2006                        | 95,9                      | 92,5                              | 96,0                   |
| 2007                        | 91,2                      | 84,4                              | 91,4                   |
| 2008                        | 89,9                      | 97,5                              | 89,7                   |
| 2009                        | 93,3                      | 104,5                             | 93,0                   |
| 2010                        | 96,1                      | 92,7                              | 96,3                   |
| 2011                        | 96,0                      | 100,9                             | 95,8                   |

### 1.23. Виробництво яєць усіх видів за категоріями господарств, продуктивність курей-несучок у сільськогосподарських підприємствах

| Роки | Усі категорії господарств | Сільськогосподарські підприємства | Господарства населення | Середня річна несучість курей-несучок |
|------|---------------------------|-----------------------------------|------------------------|---------------------------------------|
|      | млн. штук                 |                                   |                        | штук                                  |
| 1990 | 728,6                     | 357,5                             | 371,1                  | 227                                   |
| 1995 | 446,3                     | 90,0                              | 356,3                  | 141                                   |
| 2000 | 465,9                     | 55,3                              | 410,6                  | 148                                   |
| 2004 | 516,6                     | 97,3                              | 419,3                  | 233                                   |
| 2005 | 548,2                     | 128,3                             | 419,9                  | 246                                   |
| 2006 | 563,3                     | 143,3                             | 420,0                  | 238                                   |
| 2007 | 542,2                     | 126,2                             | 416,0                  | 229                                   |
| 2008 | 548,2                     | 129,1                             | 419,1                  | 239                                   |
| 2009 | 571,5                     | 136,5                             | 435,0                  | 242                                   |
| 2010 | 576,8                     | 136,0                             | 440,8                  | 232                                   |
| 2011 | 544,0                     | 103,2                             | 440,8                  | 228                                   |

### 1.24. Індекси виробництва яєць усіх видів за категоріями господарств

(відсотків)

| Роки                        | Усі категорії господарств | Сільськогосподарські підприємства | Господарства населення |
|-----------------------------|---------------------------|-----------------------------------|------------------------|
| <b>1990 рік = 100</b>       |                           |                                   |                        |
| 1995                        | 61,3                      | 25,2                              | 96,0                   |
| 2000                        | 63,9                      | 15,5                              | 110,6                  |
| 2004                        | 70,9                      | 27,2                              | 113,0                  |
| 2005                        | 75,2                      | 35,9                              | 113,2                  |
| 2006                        | 77,3                      | 40,1                              | 113,2                  |
| 2007                        | 74,4                      | 35,3                              | 112,1                  |
| 2008                        | 75,2                      | 36,1                              | 112,9                  |
| 2009                        | 78,4                      | 38,2                              | 117,2                  |
| 2010                        | 79,2                      | 38,0                              | 118,8                  |
| 2011                        | 74,7                      | 28,9                              | 118,8                  |
| <b>До попереднього року</b> |                           |                                   |                        |
| 2000                        | 94,8                      | 57,1                              | 104,1                  |
| 2004                        | 100,1                     | 100,7                             | 100,0                  |
| 2005                        | 106,1                     | 131,9                             | 100,2                  |
| 2006                        | 102,8                     | 111,7                             | 100,0                  |
| 2007                        | 96,3                      | 88,1                              | 99,0                   |
| 2008                        | 101,1                     | 102,3                             | 100,8                  |
| 2009                        | 104,2                     | 105,8                             | 103,8                  |
| 2010                        | 100,9                     | 99,6                              | 101,3                  |
| 2011                        | 94,3                      | 75,9                              | 100,0                  |



### 1.25. Виробництво вовни за категоріями господарств

(т)

| Роки | Усі категорії господарств | Сільськогосподарські підприємства | Господарства населення |
|------|---------------------------|-----------------------------------|------------------------|
| 1990 | 123                       | 112                               | 11                     |
| 1995 | 47                        | 26                                | 21                     |
| 2000 | 21                        | 0                                 | 21                     |
| 2004 | 15                        | 0                                 | 15                     |
| 2005 | 14                        | 1                                 | 13                     |
| 2006 | 13                        | 1                                 | 12                     |
| 2007 | 12                        | 1                                 | 11                     |
| 2008 | 12                        | 2                                 | 10                     |
| 2009 | 12                        | 2                                 | 10                     |
| 2010 | 12                        | 2                                 | 10                     |
| 2011 | 12                        | 1                                 | 11                     |

### 1.26. Середній річний настриг вовни з однієї вівці

(кг)

| Роки | Усі категорії господарств | Сільськогосподарські підприємства | Господарства населення |
|------|---------------------------|-----------------------------------|------------------------|
| 1990 | 2,1                       | 2,2                               | 1,8                    |
| 1995 | 1,8                       | 1,7                               | 1,9                    |
| 2000 | 2,4                       | 0,8                               | 2,7                    |
| 2004 | 2,5                       | 1,0                               | 2,8                    |
| 2005 | 2,6                       | 1,3                               | 2,8                    |
| 2006 | 2,5                       | 1,3                               | 2,7                    |
| 2007 | 2,4                       | 1,3                               | 2,6                    |
| 2008 | 2,4                       | 1,8                               | 2,6                    |
| 2009 | 2,4                       | 1,8                               | 2,7                    |
| 2010 | 2,1                       | 1,1                               | 2,5                    |
| 2011 | 2,2                       | 0,9                               | 2,8                    |

## 1.27. Індеси виробництва вовни за категоріями господарств

(відсотків)

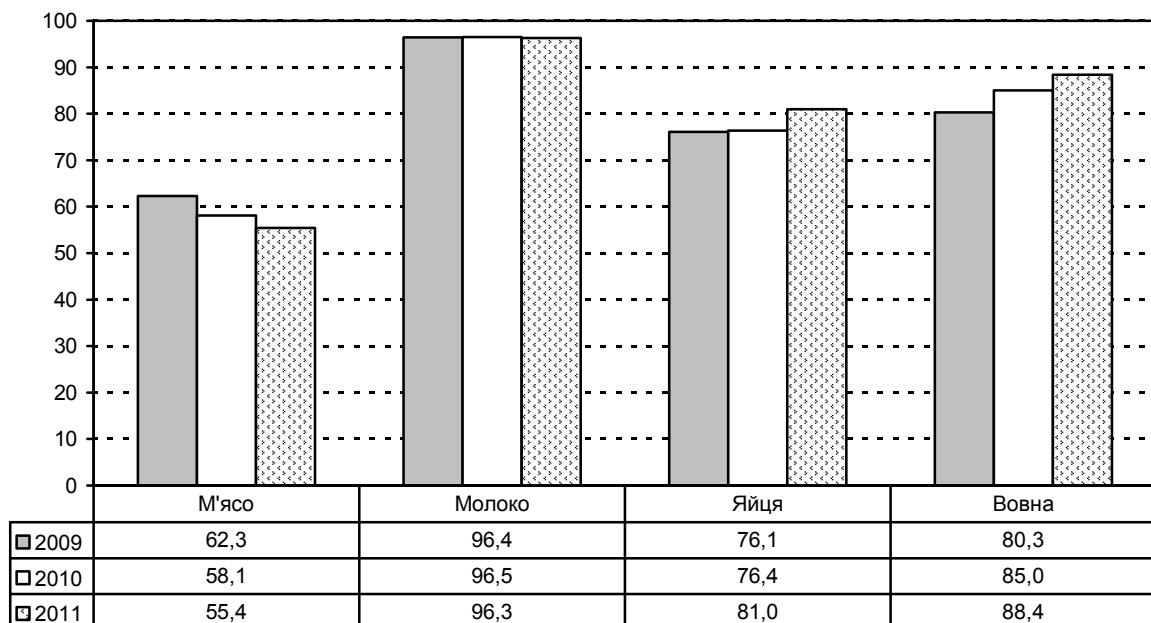
| Роки                        | Усі категорії господарств | Сільськогосподарські підприємства | Господарства населення |
|-----------------------------|---------------------------|-----------------------------------|------------------------|
| <b>1990 рік = 100</b>       |                           |                                   |                        |
| 1995                        | 38,2                      | 23,2                              | 190,9                  |
| 2000                        | 16,9                      | 0,4                               | 185,5                  |
| 2001                        | 17,5                      | 0,4                               | 190,9                  |
| 2002                        | 18,2                      | 0,4                               | 200,0                  |
| 2003                        | 16,6                      | 0,4                               | 181,8                  |
| 2004                        | 12,5                      | 0,1                               | 139,1                  |
| 2005                        | 11,1                      | 0,6                               | 117,3                  |
| 2006                        | 10,7                      | 1,2                               | 108,2                  |
| 2007                        | 9,8                       | 0,9                               | 100,0                  |
| 2008                        | 9,7                       | 1,6                               | 94,4                   |
| 2009                        | 10,3                      | 2,2                               | 95,3                   |
| 2010                        | 9,8                       | 1,6                               | 92,7                   |
| 2011                        | 9,8                       | 1,3                               | 97,3                   |
| <b>До попереднього року</b> |                           |                                   |                        |
| 2000                        | 87,4                      | 20,0                              | 91,1                   |
| 2001                        | 103,4                     | 125,0                             | 102,9                  |
| 2002                        | 104,2                     | 80,0                              | 104,8                  |
| 2003                        | 91,1                      | 100,0                             | 90,9                   |
| 2004                        | 75,5                      | 25,0                              | 76,5                   |
| 2005                        | 88,3                      | 700,0                             | 84,3                   |
| 2006                        | 97,1                      | 185,7                             | 92,2                   |
| 2007                        | 93,9                      | 107,7                             | 92,4                   |
| 2008                        | 96,0                      | 128,6                             | 91,8                   |
| 2009                        | 106,7                     | 138,9                             | 101,0                  |
| 2010                        | 94,5                      | 72,0                              | 100,0                  |
| 2011                        | 100,8                     | 77,8                              | 104,9                  |

### 1.28. Виробництво меду за категоріями господарств

(т)

| Роки | Усі категорії господарств | Сільськогосподарські підприємства | Господарства населення |
|------|---------------------------|-----------------------------------|------------------------|
| 1990 | 404                       | 206                               | 198                    |
| 1995 | 328                       | 150                               | 178                    |
| 2000 | 385                       | 40                                | 345                    |
| 2004 | 671                       | 28                                | 643                    |
| 2005 | 782                       | 29                                | 753                    |
| 2006 | 773                       | 18                                | 755                    |
| 2007 | 776                       | 15                                | 761                    |
| 2008 | 771                       | 19                                | 752                    |
| 2009 | 768                       | 19                                | 749                    |
| 2010 | 727                       | 15                                | 712                    |
| 2011 | 666                       | 16                                | 650                    |

### 1.29. Частка господарств населення Львівщини у загальному обсязі виробництва основних продуктів тваринництва, відсотків



### 1.30. Виробництво продуктів тваринництва на 100 га сільськогосподарських угідь

| Роки   | М'яса всіх видів<br>у живій вазі      | Молока всіх<br>видів | Вовни      | Яєць всіх видів                                 |
|--|---------------------------------------|----------------------|------------|---|
|  | на 100 га сільськогосподарських угідь |                      |            | на 100 га зібраної<br>площі зернових<br>культур |
|  | центнерів                             |                      | кілограмів | тис. штук                                       |
| <b>У всіх категоріях господарств</b>         |                                       |                      |            |   |
| 2005   | 114,5                                 | 858,9                | 1,3        | 213,3   |
| 2006   | 125,3                                 | 828,5                | 1,2        | 210,4   |
| 2007   | 135,8                                 | 756,8                | 1,1        | 216,8   |
| 2008   | 143,9                                 | 682,2                | 1,1        | 228,8   |
| 2009   | 146,1                                 | 639,7                | 1,1        | 219,2   |
| 2010   | 156,2                                 | 620,6                | 1,1        | 213,8   |
| 2011   | 158,1                                 | 596,8                | 1,1        | 225,3   |
| <b>У сільськогосподарських підприємствах</b> |                                       |                      |            |   |
| 2005   | 43,0                                  | 95,1                 | 0,3        | 95,6  |
| 2006   | 92,7                                  | 103,1                | 0,4        | 99,3  |
| 2007   | 151,7                                 | 93,6                 | 0,4        | 97,9  |
| 2008   | 201,0                                 | 90,6                 | 0,8        | 108,9   |
| 2009   | 219,5                                 | 92,2                 | 0,7        | 95,7  |
| 2010   | 257,1                                 | 85,1                 | 0,7        | 88,5  |
| 2011   | 287,1                                 | 89,3                 | 0,4        | 82,9  |

### 1.31. Виробництво основних продуктів тваринництва на одну особу

| Роки | М'ясо всіх видів<br>(у забійній вазі) | Молоко всіх видів | Яйця всіх видів |
|------|---------------------------------------|-------------------|-----------------|
|      | кілограмів                            |                   | штук            |
| 1990 | 65,6                                  | 392,8             | 264             |
| 1995 | 30,7                                  | 348,0             | 162             |
| 2000 | 25,7                                  | 387,3             | 175             |
| 2004 | 32,1                                  | 369,8             | 199             |
| 2005 | 31,7                                  | 360,3             | 212             |
| 2006 | 35,1                                  | 346,8             | 219             |
| 2007 | 38,4                                  | 317,2             | 212             |
| 2008 | 41,4                                  | 286,1             | 214             |
| 2009 | 42,1                                  | 267,5             | 224             |
| 2010 | 45,1                                  | 257,6             | 226             |
| 2011 | 45,8                                  | 247,6             | 214             |

**1.32. Групування сільськогосподарських підприємств  
за наявністю поголів'я на 1 січня 2012 року**

|                              | Сільськогосподарські підприємства - усього |                            | Із них фермерські господарства |                            |
|------------------------------|--|----------------------------|--------------------------------|----------------------------|
|                              | одиниць                                    | у % до загальної кількості | одиниць                        | у % до загальної кількості |
| <b>Велика рогата худоба</b>  |  |                            |                                |                            |
| <b>Підприємства - всього</b> | <b>166</b>                                 | <b>100,0</b>               | <b>72</b>                      | <b>100,0</b>               |
| із них з поголів'ям, голів:  |  |                            |                                |                            |
| до 5                         | 20   | 12,0                       | 14                             | 19,4                       |
| 6 - 10                       | 10   | 6,0                        | 6                              | 8,3                        |
| 11 - 15                      | 11   | 6,6                        | 5                              | 6,9                        |
| 16 - 20                      | 11   | 6,6                        | 3                              | 4,2                        |
| 21 - 29                      | 20   | 12,0                       | 11                             | 15,3                       |
| 30 - 39                      | 5  | 3,0                        | 1                              | 1,4                        |
| 40 - 49                      | 9  | 5,4                        | 4                              | 5,6                        |
| 50 - 99                      | 24   | 14,5                       | 12                             | 16,7                       |
| 100 - 199                    | 26   | 15,7                       | 9                              | 12,5                       |
| 200 - 299                    | 7  | 4,2                        | 2                              | 2,8                        |
| 300 - 399                    | 6  | 3,6                        | -                              | -                          |
| 400 - 499                    | 3  | 1,8                        | 1                              | 1,4                        |
| 500 - 999                    | 9  | 5,4                        | 2                              | 2,8                        |
| 1000 - 1999                  | 5  | 3,0                        | 2                              | 2,8                        |
| <b>Корови</b>                |  |                            |                                |                            |
| <b>Підприємства - всього</b> | <b>137</b>                                 | <b>100,0</b>               | <b>57</b>                      | <b>100,0</b>               |
| із них з поголів'ям, голів:  |  |                            |                                |                            |
| до 5                         | 24   | 17,5                       | 18                             | 31,6                       |
| 6 - 10                       | 25   | 18,2                       | 7                              | 12,3                       |
| 11 - 15                      | 8  | 5,8                        | 4                              | 7,0                        |
| 16 - 20                      | 1  | 0,7                        | 1                              | 1,8                        |
| 21 - 29                      | 14   | 10,2                       | 7                              | 12,3                       |
| 30 - 39                      | 5  | 3,6                        | 3                              | 5,3                        |
| 40 - 49                      | 10   | 7,3                        | 4                              | 7,0                        |
| 50 - 99                      | 23   | 16,8                       | 7                              | 12,3                       |
| 100 - 199                    | 14   | 10,2                       | 3                              | 5,3                        |
| 200 - 299                    | 6  | 4,4                        | 1                              | 1,8                        |
| 300 - 399                    | 3  | 2,2                        | -                              | -                          |
| 400 - 499                    | 1  | 0,7                        | 1                              | 1,8                        |
| 500 - 999                    | 3  | 2,2                        | 1                              | 1,8                        |

Продовження табл. 1.32

|                              | Сільськогосподарські підприємства - усього |                            | Із них фермерські господарства |                            |
|------------------------------|--|----------------------------|--------------------------------|----------------------------|
|                              | одиниць                                    | у % до загальної кількості | одиниць                        | у % до загальної кількості |
| <b>Свині</b>                 |  |                            |                                |                            |
| <b>Підприємства - всього</b> | <b>171</b>                                 | <b>100,0</b>               | <b>87</b>                      | <b>100,0</b>               |
| із них з поголів'ям, голів:  |  |                            |                                |                            |
| до 9                         | 19   | 11,1                       | 6                              | 6,9                        |
| 10 - 19                      | 25   | 14,6                       | 14                             | 16,1                       |
| 20 - 39                      | 29   | 17,0                       | 20                             | 23,0                       |
| 40 - 59                      | 14   | 8,2                        | 5                              | 5,7                        |
| 60 - 79                      | 13   | 7,6                        | 7                              | 8,0                        |
| 80 - 99                      | 6  | 3,5                        | 3                              | 3,4                        |
| 100 - 199                    | 23   | 13,5                       | 12                             | 13,8                       |
| 200 - 299                    | 17   | 9,9                        | 10                             | 11,5                       |
| 300 - 399                    | 5  | 2,9                        | 3                              | 3,4                        |
| 400 - 499                    | 4  | 2,3                        | 3                              | 3,4                        |
| 500 - 999                    | 7  | 4,1                        | 3                              | 3,4                        |
| 1000 - 1999                  | 3  | 1,8                        | -                              | -                          |
| 2000 - 2999                  | 2  | 1,2                        | -                              | -                          |
| 3000 - 4999                  | 1  | 0,6                        | -                              | -                          |
| 6000 і більше                | 3  | 1,8                        | 1                              | 1,1                        |
| <b>Вівці і кози</b>          |  |                            |                                |                            |
| <b>Підприємства - всього</b> | <b>28</b>                                  | <b>100,0</b>               | <b>14</b>                      | <b>100,0</b>               |
| із них з поголів'ям, голів:  |  |                            |                                |                            |
| до 49                        | 12   | 42,9                       | 7                              | 50,0                       |
| 50 - 99                      | 8  | 28,6                       | 4                              | 28,6                       |
| 100 - 199                    | 5  | 17,9                       | 2                              | 14,3                       |
| 200 - 299                    | 2  | 7,1                        | -                              | -                          |
| 300 - 499                    | 1  | 3,6                        | 1                              | 7,1                        |
| <b>Птиця</b>                 |  |                            |                                |                            |
| <b>Підприємства - всього</b> | <b>49</b>                                  | <b>100,0</b>               | <b>20</b>                      | <b>100,0</b>               |
| із них з поголів'ям, голів:  |  |                            |                                |                            |
| до 50                        | 6  | 12,2                       | 3                              | 15,0                       |
| 200 - 299                    | 1  | 2,0                        | -                              | -                          |
| 300 - 399                    | 1  | 2,0                        | 1                              | 5,0                        |
| 500 - 999                    | 1  | 2,0                        | -                              | -                          |
| 2000 - 2999                  | 1  | 2,0                        | 1                              | 5,0                        |
| 4000 - 4999                  | 2  | 4,1                        | -                              | -                          |
| 5000 - 6999                  | 2  | 4,1                        | 1                              | 5,0                        |
| 7000 - 9999                  | 1  | 2,0                        | 1                              | 5,0                        |
| 10000 - 24999                | 5  | 10,2                       | 1                              | 5,0                        |
| 25000 - 49999                | 6  | 12,2                       | 3                              | 15,0                       |
| 50000 і більше               | 23   | 46,9                       | 9                              | 45,0                       |

**1.33. Групування сільськогосподарських підприємств  
за обсягами виробництва основних видів  
продукції тваринництва у 2011 році**

|  | Сільськогосподарські підприємства - усього |                            | Із них фермерські господарства |                            |
|--|--|----------------------------|--------------------------------|----------------------------|
|  | одиниць                                    | у % до загальної кількості | одиниць                        | у % до загальної кількості |
| <b>Реалізація на забій худоби та птиці</b>   |  |                            |                                |                            |
| <b>Підприємства - всього</b>                 | <b>257</b>                                 | <b>100,0</b>               | <b>119</b>                     | <b>100,0</b>               |
| із них реалізували, <i>ц</i> :               |  |                            |                                |                            |
| до 10  | 29   | 11,3                       | 14                             | 11,8                       |
| 11 - 50                                      | 58   | 22,6                       | 30                             | 25,2                       |
| 51 - 100                                     | 26   | 10,1                       | 16                             | 13,4                       |
| 101 - 200                                    | 30   | 11,7                       | 14                             | 11,8                       |
| 201 - 300                                    | 18   | 7,0                        | 6                              | 5,0                        |
| 301 - 400                                    | 9  | 3,5                        | 5                              | 4,2                        |
| 401 - 500                                    | 7  | 2,7                        | 4                              | 3,4                        |
| 501 - 1000                                   | 24   | 9,3                        | 6                              | 5,0                        |
| 1001 - 5000                                  | 27   | 10,5                       | 10                             | 8,4                        |
| 5001 - 10000                                 | 9  | 3,5                        | 3                              | 2,5                        |
| 10001 - 50000                                | 18   | 7,0                        | 10                             | 8,4                        |
| 50001 - 100000                               | 1  | 0,4                        | 1                              | 0,8                        |
| 100001 і більше                              | 1  | 0,4                        | -                              | -                          |
| <b>Виробництво молока коров'ячого</b>        |  |                            |                                |                            |
| <b>Підприємства - всього</b>                 | <b>122</b>                                 | <b>100,0</b>               | <b>53</b>                      | <b>100,0</b>               |
| із них виробили, <i>ц</i> :                  |  |                            |                                |                            |
| до 1000                                      | 76   | 62,3                       | 42                             | 79,2                       |
| 1001 - 5000                                  | 37   | 30,3                       | 10                             | 18,9                       |
| 5001 - 10000                                 | 3  | 2,5                        | -                              | -                          |
| 10001 - 15000                                | 2  | 1,6                        | 1                              | 1,9                        |
| 15001 - 20000                                | 3  | 2,5                        | -                              | -                          |
| 20001 - 25000                                | 1  | 0,8                        | -                              | -                          |
| <b>Виробництво яєць від птиці усіх видів</b> |  |                            |                                |                            |
| <b>Підприємства - всього</b>                 | <b>22</b>                                  | <b>100,0</b>               | <b>7</b>                       | <b>100,0</b>               |
| із них виробили, <i>штук</i> :               |  |                            |                                |                            |
| до 10000                                     | 6  | 27,3                       | 3                              | 42,9                       |
| 10001 - 50000                                | 3  | 13,6                       | 1                              | 14,3                       |
| 50001 - 100000                               | 1  | 4,5                        | 1                              | 14,3                       |
| 100001 - 500000                              | 4  | 18,2                       | 1                              | 14,3                       |
| 500001 - 1000000                             | 2  | 9,1                        | -                              | -                          |
| 1000001 - 5000000                            | 1  | 4,5                        | -                              | -                          |
| 5000001 - 10000000                           | 1  | 4,5                        | -                              | -                          |
| 10000001 - 50000000                          | 4  | 18,2                       | 1                              | 14,3                       |



**1.34. Групування сільськогосподарських підприємств  
за продуктивністю худоби та птиці у 2011 році**

|  | Сільськогосподарські підприємства - усього |                            | Із них фермерські господарства |                            |
|--|--|----------------------------|--------------------------------|----------------------------|
|  | одиниць                                    | у % до загальної кількості | одиниць                        | у % до загальної кількості |
| <b>За середнім надосом молока від однієї корови,<br/>у розрахунку на середнє поголів'я корів</b> |  |                            |                                |                            |
| <b>Підприємства - всього</b>   | <b>120</b>                                 | <b>100,0</b>               | <b>52</b>                      | <b>100,0</b>               |
| із них, кг:  |  |                            |                                |                            |
| до 1000  | 11   | 9,2                        | 6                              | 11,5                       |
| 1001 - 2000  | 18   | 15,0                       | 9                              | 17,3                       |
| 2001 - 3000  | 48   | 40,0                       | 16                             | 30,8                       |
| 3001 - 4000  | 26   | 21,7                       | 10                             | 19,2                       |
| 4001 - 5000  | 12   | 10,0                       | 7                              | 13,5                       |
| 5001 - 6000  | 3  | 2,5                        | 2                              | 3,8                        |
| 6001 і більше  | 2  | 1,7                        | 2                              | 3,8                        |
| <b>За виробництвом яєць в середньому від однієї курки-несучки</b>                                |  |                            |                                |                            |
| <b>Підприємства - всього</b>   | <b>14</b>                                  | <b>100,0</b>               | <b>4</b>                       | <b>100,0</b>               |
| із них, штук:  |  |                            |                                |                            |
| до 50  | 2  | 14,3                       | -                              | -                          |
| 51 - 100   | 4  | 28,6                       | 1                              | 25,0                       |
| 101 - 150  | 2  | 14,3                       | 2                              | 50,0                       |
| 201 - 250  | 3  | 21,4                       | -                              | -                          |
| 251 і більше   | 3  | 21,4                       | 1                              | 25,0                       |
| <b>За середньодобовим приростом великої рогатої худоби</b>                                       |  |                            |                                |                            |
| <b>Підприємства - всього</b>   | <b>163</b>                                 | <b>100,0</b>               | <b>71</b>                      | <b>100,0</b>               |
| із них, грамів:  |  |                            |                                |                            |
| до 100   | 1  | 0,6                        | -                              | -                          |
| 101 - 200  | 12   | 7,4                        | 3                              | 4,2                        |
| 201 - 300  | 25   | 15,3                       | 11                             | 15,5                       |
| 301 - 400  | 49   | 30,1                       | 21                             | 29,6                       |
| 401 - 500  | 30   | 18,4                       | 13                             | 18,3                       |
| 501 - 600  | 23   | 14,1                       | 10                             | 14,1                       |
| 601 - 700  | 6  | 3,7                        | 2                              | 2,8                        |
| 701 - 800  | 7  | 4,3                        | 3                              | 4,2                        |
| 801 - 900  | 3  | 1,8                        | 2                              | 2,8                        |
| 901 і більше   | 7  | 4,3                        | 6                              | 8,5                        |

Продовження табл. 1.34

|  | Сільськогосподарські підприємства - усього |                            | Із них фермерські господарства |                            |
|--|--|----------------------------|--------------------------------|----------------------------|
|  | одиниць                                    | у % до загальної кількості | одиниць                        | у % до загальної кількості |
| <b>За середньодобовим приростом свиней</b> |  |                            |                                |                            |
| <b>Підприємства - всього</b>               | <b>190</b>                                 | <b>100,0</b>               | <b>103</b>                     | <b>100,0</b>               |
| із них, грамів:                            |  |                            |                                |                            |
| до 25                                      | 1  | 0,5                        | 1                              | 1,0                        |
| 26 - 50                                    | 6  | 3,2                        | 1                              | 1,0                        |
| 51 - 100                                   | 9  | 4,7                        | 3                              | 2,9                        |
| 101 - 150                                  | 25   | 13,2                       | 11                             | 10,7                       |
| 151 - 200                                  | 26   | 13,7                       | 11                             | 10,7                       |
| 201 - 250                                  | 20   | 10,5                       | 10                             | 9,7                        |
| 251 - 300                                  | 22   | 11,6                       | 11                             | 10,7                       |
| 301 - 350                                  | 11   | 5,8                        | 6                              | 5,8                        |
| 351 - 400                                  | 18   | 9,5                        | 12                             | 11,7                       |
| 401 - 450                                  | 17   | 8,9                        | 12                             | 11,7                       |
| 451 - 500                                  | 15   | 7,9                        | 12                             | 11,7                       |
| 501 і більше                               | 20   | 10,5                       | 13                             | 12,6                       |

**1.35. Групування сільськогосподарських підприємств за наявністю кормів на одну умовну голову великої худоби станом на 1 січня 2012 року**

|                              | Сільськогосподарські підприємства - усього |                            | Із них фермерські господарства |                            |
|------------------------------|--|----------------------------|--------------------------------|----------------------------|
|                              | одиниць                                    | у % до загальної кількості | одиниць                        | у % до загальної кількості |
| <b>Підприємства - всього</b> | <b>293</b>                                 | <b>100,0</b>               | <b>139</b>                     | <b>100,0</b>               |
| із них, ц к. од.:            |  |                            |                                |                            |
| до 5,0                       | 98   | 33,4                       | 44                             | 31,7                       |
| 5,1 - 10,0                   | 56   | 19,1                       | 30                             | 21,6                       |
| 10,1 - 15,0                  | 43   | 14,7                       | 19                             | 13,7                       |
| 15,1 - 20,0                  | 34   | 11,6                       | 17                             | 12,2                       |
| 20,1 - 25,0                  | 20   | 6,8                        | 9                              | 6,5                        |
| 25,1 - 30,0                  | 14   | 4,8                        | 7                              | 5,0                        |
| 30,1 і більше                | 28   | 9,6                        | 13                             | 9,4                        |

**1.36. Баланси основних продуктів тваринництва  
у Львівській області за 2010 рік**

|  | М'ясо та<br>м'ясні<br>продукти | Молоко та<br>молочні<br>продукти | Яйця     |
|--|--------------------------------|----------------------------------|----------|
|  | тис. т                         |                                  | млн. шт. |
| <b>Надходження</b>                                     |                                |                                  |          |
| Запаси на початок року                                 | 0,4                            | 1,6                              | 2,5      |
| Вироблено  | 63,2                           | 633,3                            | 440,8    |
| Куплено в торговельній мережі                          | 47,9                           | 78,3                             | 111,2    |
| Одержано в рахунок оплати праці                        | 0,1                            | 0,1                              | 14,4     |
| Куплено на ринках (включаючи<br>завезену продукцію)    | 13,1                           | 78,8                             | 88,9     |
| Інші надходження                                       | 7,4                            | 1,0                              | 62,5     |
| <b>Використання</b>                                    |                                |                                  |          |
| Витрачено на корм                                      | 0,1                            | 68,5                             | 25,4     |
| Продано переробним та<br>закупівельним організаціям    | 8,3                            | 79,9                             | -        |
| Продано на ринках (включаючи<br>вивіз за межі області) | 6,3                            | 78,1                             | 13,6     |
| Продано сільгосп підприємствам за<br>договорами        | -                              | 0,0                              | -        |
| Інші витрати (включаючи бартерні<br>операції)          | 0,1                            | 29,0                             | 0,0      |
| Запаси на кінець року                                  | 0,4                            | 1,5                              | 2,5      |
| Витрачено на споживання                                | 116,9                          | 536,1                            | 678,8    |

### 1.37. Виробництво окремих видів харчових продуктів

(m)

|   | 2006  | 2007  | 2008  | 2009  | 2010  | 2011  |
|---|-------|-------|-------|-------|-------|-------|
| Яловичина і телятина, свіжі (парні) чи охолоджені                   | 9358  | 10476 | 7970  | 4624  | 4975  | 1929  |
| Яловичина і телятина, морожені                                      | 6190  | 4546  | 2934  | 1467  | 1470  | 1337  |
| Свинина свіжа (парна) чи охолоджена                                 | 6196  | 10330 | 9132  | 4127  | 7678  | 7915  |
| Свинина морожена, т   | 1725  | 3017  | 1748  | 859   | 2253  | 2518  |
| М'ясо і субпродукти харчові свійської птиці, свіжі чи охолоджені, т | 526   | 12531 | 22127 | 21870 | 23075 | 28718 |
| М'ясо і субпродукти харчові свійської птиці, морожені, т            | 2245  | 3332  | 3951  | 5984  | 6596  | 5576  |
| Ковбасні вироби   | 3601  | 3945  | 4332  | 3681  | 5063  | 5150  |
| Молоко оброблене рідке  | 34138 | 31744 | 31226 | 27703 | 21427 | 30771 |
| Вершки  | 634   | 554   | 226   | 98    | 63    | 63    |
| Масло вершкове жирністю до 85%                                      | 5085  | 2301  | 2340  | 2477  | 3158  | 2422  |
| Сир свіжий неферментований та сир кисломолочний                     | 2080  | 2580  | 2628  | 1561  | 896   | 550   |
| Сири жирні  | 2854  | 2442  | 1221  | 832   | 589   | 365   |
| Продукти кисломолочні   | 36694 | 50318 | 62833 | 55120 | 54839 | 51761 |

### 1.38. Споживання основних продуктів харчування населенням Львівської області

(на одну особу за рік; кг)

|   | 2000  | 2005  | 2006  | 2007  | 2008  | 2009  | 2010  |
|---|-------|-------|-------|-------|-------|-------|-------|
| М'ясо і м'ясопродукти в перерахунку на м'ясо      | 2,1   | 36,7  | 38,5  | 40,1  | 44,7  | 45,4  | 45,9  |
| Молоко і молочні продукти в перерахунку на молоко | 264,8 | 258,3 | 265,0 | 250,5 | 233,9 | 218,2 | 210,5 |
| Риба і рибопродукти                               | 6,0   | 10,8  | 10,9  | 12,2  | 14,8  | 12,2  | 11,3  |
| Яйця, шт.   | 175   | 215   | 229   | 230   | 238   | 250   | 266   |
| Хлібні продукти                                   | 126,7 | 120,4 | 119,9 | 118,8 | 119,2 | 115,3 | 104,7 |
| Картопля  | 146,6 | 148,1 | 159,9 | 158,3 | 155,3 | 168,7 | 154,5 |
| Овочі і продовольчі баштанні                      | 84,4  | 119,6 | 126,8 | 127,1 | 128,4 | 121,9 | 126,1 |
| Цукор   | 35,9  | 31,4  | 34,0  | 36,5  | 39,3  | 36,0  | 33,9  |
| Олія  | 8,9   | 12,5  | 13,2  | 14,6  | 14,5  | 16,3  | 15,7  |

**1.39. Споживання продуктів харчування в домогосподарствах сільської місцевості (за даними вибіркового обстеження умов життя домогосподарств)**

*(у середньому за місяць на одну особу; кг)*

|   | 2007 | 2008 | 2009 | 2010 |
|---|------|------|------|------|
| Хліб і хлібні продукти  | 11,1 | 10,6 | 10,0 | 9,7  |
| М'ясо, м'ясопродукти та сало<br>(в перерахунку на м'ясо)                | 3,4  | 3,1  | 2,9  | 3,1  |
| Риба і рибопродукти   | 1,2  | 1,5  | 1,1  | 1,1  |
| Молоко, молокопродукти та<br>масло (в перерахунку на<br>молоко)         | 33,7 | 31,5 | 25,4 | 19,9 |
| Яйця, штук  | 16   | 17   | 16   | 16   |
| Олія і жири   |      |      |      |      |
| масло   | 0,5  | 0,5  | 0,5  | 0,4  |
| сало та жири тваринні   | 0,3  | 0,2  | 0,2  | 0,2  |
| олія та інші рослинні жири  | 2,0  | 1,9  | 2,1  | 2,1  |
| Картопля  | 13,0 | 13,1 | 11,6 | 11,9 |
| Овочі і баштанні (кавуни,<br>дині)                                      | 8,6  | 9,1  | 9,1  | 8,3  |
| Фрукти, ягоди, горіхи,<br>виноград, кавуни, дині                        | 2,8  | 2,5  | 2,1  | 1,9  |
| Цукор (включаючи цукор,<br>використаний на кондитерські<br>вироби), мед | 3,0  | 3,2  | 2,8  | 2,6  |

**1.40. Частка спожитих продуктів харчування, вироблених в особистих підсобних господарствах сільської місцевості (за даними вибіркового обстеження умов життя домогосподарств)**

*(у середньому за місяць; відсотків)*

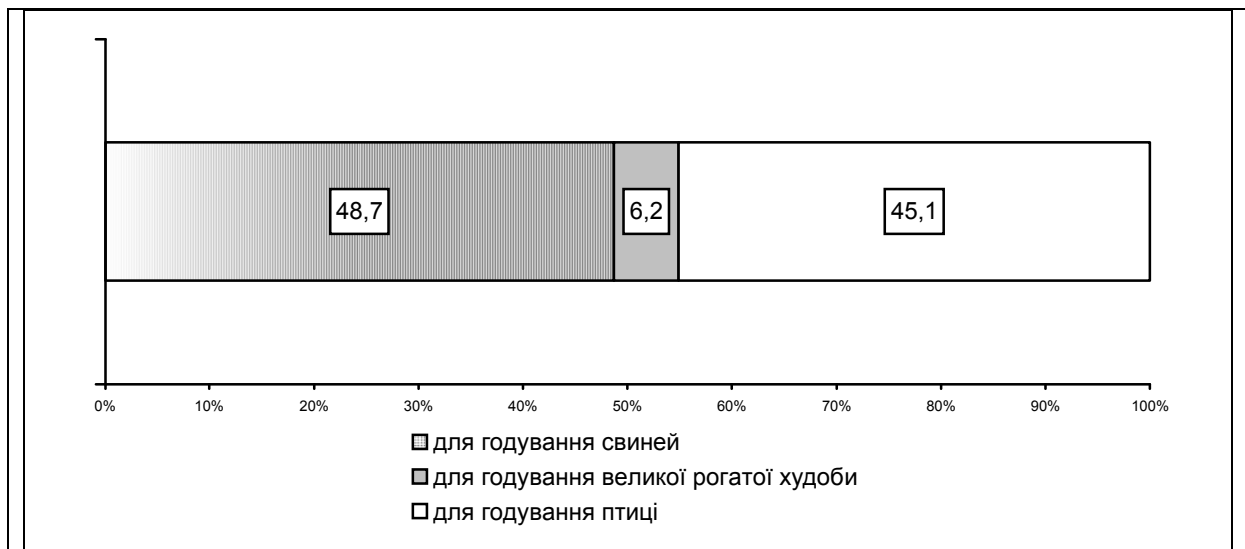
|   | 2008 | 2009 | 2010 |
|---|------|------|------|
| Хліб і хлібні продукти  | 8,8  | 5,9  | 4,5  |
| М'ясо і м'ясопродукти (в перерахунку на м'ясо)                    | 19,7 | 20,9 | 25,5 |
| Риба і рибопродукти   | 1,1  | -    |      |
| Молоко та сир (в перерахунку на молоко)                           | 42,0 | 60,1 | 52,8 |
| Яйця, штук  | 63,6 | 76,3 | 72,5 |
| Олія і жири   |      |      |      |
| масло   | 5,0  | 7,1  | 3,6  |
| сало та жири тваринні   | 55,5 | 49,6 | 54,2 |
| олія та інші рослинні жири  | -    | -    | -    |
| Фрукти, ягоди, горіхи, виноград, кавуни, дині                     | 26,9 | 26,0 | 19,1 |
| Овочі і баштанні  | -    | -    |      |
| Картопля  | 87,7 | 94,9 | 77,2 |
| Цукор (включаючи цукор, використаний на кондитерські вироби), мед | 1,6  | 1,7  | 1,9  |
| <i>Довідково:</i>   |      |      |      |
| М'ясо, м'ясопродукти та сало (в перерахунку на м'ясо)             | 22,1 | 22,9 | 25,5 |
| Молоко, молокопродукти та масло (в перерахунку на молоко)         | 42,0 | 60,1 | 52,8 |
| Фрукти, ягоди, горіхи, виноград                                   | 26,9 | 26,0 | 27,9 |
| Картопля  | 87,7 | 94,9 | 91,1 |
| Овочі і баштанні (кавуни, дині)                                   | 58,8 | 51,0 | 48,9 |

### 1.41. Виробництво кормів для сільськогосподарських тварин та свійської птиці

|   | (т)   |       |                  |        |        |                  |
|---|-------|-------|------------------|--------|--------|------------------|
|   | 2006  | 2007  | 2008             | 2009   | 2010   | 2011             |
| Корми готові для сільськогосподарських тварин та свійської птиці – всього | 49395 | 51841 | 78992            | 103829 | 108344 | 94100            |
| у тому числі  |       |       |                  |        |        |                  |
| корми готові для годування свиней   | 8910  | 16201 | 46682            | 42928  | 52788  | 45796            |
| корми готові для годування великої рогатої худоби                         | 12561 | 10193 | 7673             | 7266   | 7157   | 5806             |
| корми готові для годування свійської птиці                                | 27079 | 25447 | 24138            | 53634  | 48399  | 42466            |
| корми готові для інших тварин   | 845   | –     | ... <sup>1</sup> | –      | –      | ... <sup>1</sup> |

<sup>1</sup> Інформація конфіденційна відповідно до Закону України «Про державну статистику».

### 1.42. Структура виробництва кормів для окремих видів тварин і птиці у 2011 році, (відсотків)





## **2. ПОГОЛІВ'Я ХУДОБИ ТА ПТИЦІ В РОЗРІЗІ РАЙОНІВ І МІСТ ОБЛАСТІ**

## 2.1. Поголів'я великої рогатої худоби в усіх категоріях господарств

(на 1 січня; голів)

|                          | 2006          | 2007          | 2008          | 2009          | 2010          | 2011          | 2012          |
|--------------------------|---------------|---------------|---------------|---------------|---------------|---------------|---------------|
| <b>Всього по області</b> | <b>362669</b> | <b>353282</b> | <b>317499</b> | <b>299771</b> | <b>283649</b> | <b>251918</b> | <b>237536</b> |
| <b>райони</b>            |               |               |               |               |               |               |               |
| Бродівський              | 20394         | 21337         | 19456         | 18871         | 18376         | 15591         | 15407         |
| Буський                  | 11576         | 10433         | 9503          | 8307          | 7288          | 7073          | 6543          |
| Городоцький              | 12311         | 11783         | 9753          | 9339          | 9005          | 8101          | 7698          |
| Дрогобицький             | 21311         | 21150         | 18837         | 17572         | 16374         | 14859         | 13961         |
| Жидачівський             | 17687         | 17070         | 14761         | 13124         | 12333         | 11416         | 11364         |
| Жовківський              | 22035         | 21038         | 19114         | 18519         | 17265         | 14962         | 13853         |
| Золочівський             | 15579         | 15372         | 14393         | 13164         | 12478         | 10589         | 10421         |
| Кам'янка-Бузький         | 13227         | 11874         | 10594         | 10660         | 11047         | 9716          | 8935          |
| Миколаївський            | 14151         | 13961         | 11191         | 10055         | 9771          | 8406          | 7952          |
| Мостиський               | 13109         | 12177         | 10373         | 9916          | 9712          | 8780          | 7832          |
| Перемишлянський          | 17317         | 16813         | 16008         | 14731         | 13816         | 12909         | 12199         |
| Пустомитівський          | 13744         | 12560         | 10753         | 9573          | 9103          | 8183          | 7680          |
| Радехівський             | 16634         | 16440         | 15491         | 14147         | 13537         | 11525         | 10797         |
| Самбірський              | 21726         | 21665         | 20087         | 18770         | 17275         | 14897         | 15046         |
| Сколівський              | 16930         | 18730         | 17836         | 17280         | 16154         | 14201         | 13045         |
| Сокальський              | 29007         | 27830         | 23730         | 21742         | 20343         | 17346         | 15827         |
| Старосамбірський         | 20437         | 20005         | 16847         | 16666         | 15729         | 13697         | 12937         |
| Стрийський               | 12552         | 11339         | 10069         | 9383          | 8748          | 7429          | 7157          |
| Турківський              | 32504         | 31933         | 31165         | 31204         | 29815         | 27275         | 24559         |
| Яворівський              | 19014         | 18454         | 16345         | 15621         | 14412         | 13926         | 13430         |
| <b>міста</b>             |               |               |               |               |               |               |               |
| Львів                    | 212           | 167           | 150           | 136           | 131           | 117           | 113           |
| Борислав                 | 228           | 222           | 202           | 192           | 182           | 162           | 152           |
| Дрогобич                 | 239           | 235           | 210           | 199           | 187           | 166           | 156           |
| Моршин                   | 31            | 30            | 27            | 26            | 25            | 22            | 21            |
| Новий Розділ             | 130           | 127           | 116           | 110           | 104           | 92            | 86            |
| Самбір                   | 334           | 323           | 294           | 279           | 264           | 234           | 219           |
| Стрий                    | 77            | 75            | 68            | 65            | 61            | 143           | 51            |
| Трускавець               | 8             | 8             | 7             | 7             | 7             | 6             | 6             |
| Червоноград              | 165           | 131           | 119           | 113           | 107           | 95            | 89            |

## 2.2. Поголів'я корів в усіх категоріях господарств

(на 1 січня; голів)

|                          | 2006          | 2007          | 2008          | 2009          | 2010          | 2011          | 2012          |
|--------------------------|---------------|---------------|---------------|---------------|---------------|---------------|---------------|
| <b>Всього по області</b> | <b>235415</b> | <b>215081</b> | <b>192144</b> | <b>177690</b> | <b>171723</b> | <b>161713</b> | <b>155938</b> |
| <b>райони</b>            |               |               |               |               |               |               |               |
| Бродівський              | 12065         | 11728         | 11208         | 10317         | 10247         | 9705          | 9762          |
| Буський                  | 7718          | 6552          | 5701          | 5168          | 4790          | 4476          | 4320          |
| Городоцький              | 8781          | 7915          | 6645          | 6045          | 5741          | 5508          | 5305          |
| Дрогобицький             | 14124         | 12851         | 11678         | 10787         | 10257         | 9645          | 9185          |
| Жидачівський             | 12438         | 11289         | 9914          | 8720          | 8241          | 7942          | 7671          |
| Жовківський              | 15397         | 14005         | 12998         | 12065         | 11798         | 10906         | 10243         |
| Золочівський             | 9667          | 8753          | 7855          | 7100          | 6790          | 6163          | 5997          |
| Кам'янка-Бузький         | 8963          | 7952          | 6814          | 6748          | 6842          | 6258          | 5796          |
| Миколаївський            | 9240          | 8558          | 7120          | 6381          | 6075          | 5849          | 5688          |
| Мостиський               | 9171          | 7991          | 6818          | 6285          | 6112          | 5559          | 5249          |
| Перемишлянський          | 9716          | 9084          | 8258          | 7473          | 7169          | 6666          | 6309          |
| Пустомитівський          | 9467          | 8342          | 7238          | 6388          | 6058          | 5736          | 5433          |
| Радехівський             | 10245         | 9634          | 8927          | 8291          | 8004          | 7528          | 7194          |
| Самбірський              | 14474         | 12969         | 11669         | 11094         | 10331         | 9982          | 9778          |
| Сколівський              | 10148         | 9967          | 9050          | 8387          | 8177          | 7861          | 7553          |
| Сокальський              | 17512         | 16186         | 14296         | 13310         | 12658         | 11368         | 11006         |
| Старосамбірський         | 13825         | 12483         | 10891         | 10020         | 9677          | 8924          | 8568          |
| Стрийський               | 8434          | 7222          | 6362          | 5864          | 5562          | 5183          | 5071          |
| Турківський              | 19216         | 18134         | 16839         | 16141         | 16340         | 16176         | 15786         |
| Яворівський              | 13833         | 12585         | 11072         | 10376         | 10153         | 9682          | 9385          |
| <b>міста</b>             |               |               |               |               |               |               |               |
| Львів                    | 148           | 122           | 110           | 101           | 96            | 88            | 86            |
| Борислав                 | 174           | 158           | 142           | 131           | 126           | 119           | 115           |
| Дрогобич                 | 206           | 189           | 170           | 156           | 148           | 141           | 136           |
| Моршин                   | 16            | 15            | 13            | 12            | 12            | 11            | 11            |
| Новий Розділ             | 121           | 110           | 99            | 92            | 89            | 84            | 81            |
| Самбір                   | 178           | 162           | 145           | 134           | 129           | 122           | 118           |
| Стрий                    | 44            | 40            | 36            | 33            | 32            | 66            | 29            |
| Трускавець               | 6             | 5             | 4             | 4             | 4             | 4             | 4             |
| Червоноград              | 88            | 80            | 72            | 67            | 65            | 61            | 59            |

### 2.3. Поголів'я свиней в усіх категоріях господарств

(на 1 січня; голів)

|                          | 2006          | 2007          | 2008          | 2009          | 2010          | 2011          | 2012          |
|--------------------------|---------------|---------------|---------------|---------------|---------------|---------------|---------------|
| <b>Всього по області</b> | <b>230228</b> | <b>254725</b> | <b>253355</b> | <b>258661</b> | <b>305787</b> | <b>296355</b> | <b>287271</b> |
| <b>райони</b>            |               |               |               |               |               |               |               |
| Бродівський              | 16131         | 17983         | 16061         | 14062         | 15805         | 12655         | 10602         |
| Буський                  | 12683         | 13546         | 16034         | 19845         | 17631         | 23440         | 21752         |
| Городоцький              | 8017          | 10205         | 9707          | 9701          | 10740         | 9453          | 9803          |
| Дрогобицький             | 4813          | 6018          | 5381          | 5602          | 6280          | 6211          | 6277          |
| Жидачівський             | 8758          | 10918         | 8467          | 8586          | 8735          | 9267          | 12365         |
| Жовківський              | 19497         | 20922         | 25222         | 23316         | 24305         | 22186         | 20919         |
| Золочівський             | 10043         | 12447         | 16702         | 14899         | 17631         | 14675         | 15677         |
| Кам'янка-Бузький         | 13592         | 14198         | 14147         | 13917         | 16255         | 14143         | 12326         |
| Миколаївський            | 5355          | 6319          | 5505          | 4814          | 6058          | 5225          | 4014          |
| Мостиський               | 6419          | 6285          | 6365          | 6493          | 7391          | 6937          | 6642          |
| Перемишлянський          | 9543          | 10388         | 11300         | 11744         | 13476         | 13153         | 11731         |
| Пустомитівський          | 11490         | 14241         | 14138         | 11640         | 8670          | 7940          | 6084          |
| Радехівський             | 18907         | 22048         | 21872         | 21090         | 21642         | 19653         | 16223         |
| Самбірський              | 7486          | 8700          | 8984          | 7961          | 9484          | 7660          | 7734          |
| Сколівський              | 3217          | 3901          | 3304          | 3120          | 3407          | 3177          | 2957          |
| Сокальський              | 36786         | 39838         | 34859         | 31855         | 35328         | 33937         | 27636         |
| Старосамбірський         | 7219          | 8059          | 7963          | 9629          | 9907          | 9444          | 10632         |
| Стрийський               | 7848          | 5039          | 6109          | 20870         | 50025         | 53125         | 59894         |
| Турківський              | 9995          | 8847          | 7889          | 8135          | 8425          | 8358          | 8385          |
| Яворівський              | 10844         | 13234         | 11768         | 9912          | 12968         | 14233         | 14214         |
| <b>міста</b>             |               |               |               |               |               |               |               |
| Львів                    | 460           | 369           | 395           | 350           | 376           | 345           | 330           |
| Борислав                 | 116           | 124           | 119           | 111           | 119           | 110           | 104           |
| Дрогобич                 | 133           | 161           | 165           | 170           | 227           | 192           | 181           |
| Моршин                   | 32            | 34            | 33            | 31            | 33            | 31            | 29            |
| Новий Розділ             | 105           | 112           | 108           | 101           | 109           | 101           | 95            |
| Самбір                   | 336           | 359           | 345           | 322           | 346           | 320           | 302           |
| Стрий                    | 92            | 98            | 94            | 88            | 95            | 88            | 83            |
| Трускавець               | 3             | 3             | 3             | 3             | 3             | 3             | 3             |
| Червоноград              | 308           | 329           | 316           | 294           | 316           | 293           | 277           |

**2.4. поголів'я овець і кіз  
в усіх категоріях господарств**

*(на 1 січня; голів)*

|                          | 2006         | 2007         | 2008         | 2009         | 2010         | 2011         | 2012         |
|--------------------------|--------------|--------------|--------------|--------------|--------------|--------------|--------------|
| <b>Всього по області</b> | <b>23484</b> | <b>21729</b> | <b>20978</b> | <b>20975</b> | <b>22511</b> | <b>22540</b> | <b>25254</b> |
| <b>райони</b>            |              |              |              |              |              |              |              |
| Бродівський              | 968          | 852          | 811          | 736          | 784          | 704          | 637          |
| Буський                  | 846          | 639          | 616          | 543          | 540          | 514          | 614          |
| Городоцький              | 975          | 1008         | 878          | 917          | 948          | 1016         | 1074         |
| Дрогобицький             | 1272         | 1190         | 1205         | 1154         | 1231         | 1311         | 1470         |
| Жидачівський             | 1008         | 967          | 1020         | 889          | 1015         | 1234         | 1291         |
| Жовківський              | 1149         | 1136         | 1258         | 1025         | 1067         | 1003         | 1420         |
| Золочівський             | 1153         | 1061         | 1226         | 1200         | 1626         | 1289         | 1513         |
| Кам'янка-Бузький         | 806          | 763          | 805          | 845          | 975          | 1040         | 1145         |
| Миколаївський            | 763          | 705          | 671          | 624          | 687          | 762          | 729          |
| Мостиський               | 821          | 840          | 787          | 909          | 1382         | 1365         | 1425         |
| Перемишлянський          | 1435         | 1465         | 1403         | 1488         | 1549         | 1511         | 1737         |
| Пустомитівський          | 1808         | 1731         | 1624         | 1894         | 1752         | 1732         | 1693         |
| Радехівський             | 1567         | 1479         | 1217         | 1130         | 1158         | 1141         | 1381         |
| Самбірський              | 795          | 858          | 959          | 983          | 982          | 967          | 901          |
| Сколівський              | 578          | 659          | 609          | 610          | 709          | 696          | 819          |
| Сокальський              | 915          | 842          | 860          | 754          | 788          | 798          | 949          |
| Старосамбірський         | 1413         | 1381         | 1207         | 1434         | 1337         | 1279         | 1525         |
| Стрийський               | 1383         | 929          | 901          | 900          | 915          | 947          | 995          |
| Турківський              | 803          | 612          | 534          | 647          | 662          | 773          | 1174         |
| Яворівський              | 1276         | 1086         | 934          | 897          | 947          | 979          | 1180         |
| <b>міста</b>             |              |              |              |              |              |              |              |
| Львів                    | 544          | 477          | 455          | 455          | 472          | 476          | 509          |
| Борислав                 | 327          | 299          | 285          | 284          | 296          | 301          | 322          |
| Дрогобич                 | 373          | 287          | 270          | 215          | 228          | 234          | 249          |
| Моршин                   | 58           | 53           | 51           | 51           | 53           | 54           | 58           |
| Новий Розділ             | 33           | 30           | 29           | 29           | 30           | 30           | 32           |
| Самбір                   | 189          | 173          | 165          | 164          | 171          | 174          | 186          |
| Стрий                    | 71           | 65           | 62           | 62           | 65           | 66           | 71           |
| Трускавець               | 25           | 23           | 22           | 22           | 23           | 23           | 25           |
| Червоноград              | 130          | 119          | 114          | 114          | 119          | 121          | 130          |

**2.5. поголів'я овець  
в усіх категоріях господарств**

*(на 1 січня; голів)*

|                          | 2006        | 2007        | 2008        | 2009        | 2010        | 2011        | 2012        |
|--------------------------|-------------|-------------|-------------|-------------|-------------|-------------|-------------|
| <b>Всього по області</b> | <b>5198</b> | <b>4990</b> | <b>4990</b> | <b>5123</b> | <b>5668</b> | <b>5374</b> | <b>6839</b> |
| <b>райони</b>            |             |             |             |             |             |             |             |
| Бродівський              | 378         | 301         | 327         | 294         | 306         | 229         | 242         |
| Буський                  | 102         | 101         | 122         | 90          | 104         | 104         | 86          |
| Городоцький              | 116         | 157         | 149         | 156         | 158         | 213         | 240         |
| Дрогобицький             | 69          | 119         | 123         | 99          | 142         | 147         | 301         |
| Жидачівський             | 109         | 73          | 102         | 53          | 105         | 184         | 147         |
| Жовківський              | 318         | 348         | 410         | 304         | 358         | 300         | 653         |
| Золочівський             | 279         | 308         | 449         | 463         | 791         | 522         | 582         |
| Кам'янка-Бузький         | 365         | 345         | 326         | 334         | 430         | 593         | 600         |
| Миколаївський            | 179         | 175         | 210         | 200         | 238         | 287         | 247         |
| Мостиський               | 100         | 181         | 92          | 143         | 151         | 165         | 165         |
| Перемишлянський          | 297         | 341         | 300         | 372         | 428         | 346         | 545         |
| Пустомитівський          | 236         | 260         | 192         | 501         | 353         | 315         | 340         |
| Радехівський             | 1065        | 774         | 782         | 712         | 749         | 730         | 901         |
| Самбірський              | 182         | 244         | 335         | 369         | 330         | 323         | 251         |
| Сколівський              | 49          | 137         | 40          | 40          | 61          | 86          | 120         |
| Сокальський              | 360         | 347         | 356         | 273         | 275         | 259         | 357         |
| Старосамбірський         | 327         | 380         | 249         | 340         | 295         | 244         | 328         |
| Стрийський               | 15          | 8           | 82          | 63          | 64          | 15          | 43          |
| Турківський              | 246         | 139         | 121         | 109         | 119         | 120         | 390         |
| Яворівський              | 308         | 241         | 212         | 195         | 200         | 184         | 290         |
| <b>міста</b>             |             |             |             |             |             |             |             |
| Львів                    | 28          | 6           | 6           | 8           | 6           | 3           | 4           |
| Борислав                 | -           | -           | -           | -           | -           | -           | -           |
| Дрогобич                 | 65          | -           | -           | -           | -           | -           | -           |
| Моршин                   | -           | -           | -           | -           | -           | -           | -           |
| Новий Розділ             | -           | -           | -           | -           | -           | -           | -           |
| Самбір                   | -           | -           | -           | -           | -           | -           | -           |
| Стрий                    | 3           | 3           | 3           | 3           | 3           | 3           | 4           |
| Трускавець               | -           | -           | -           | -           | -           | -           | -           |
| Червоноград              | 2           | 2           | 2           | 2           | 2           | 2           | 3           |

**2.6. Поголів'я кіз  
в усіх категоріях господарств**

*(на 1 січня; голів)*

|                          | 2006         | 2007         | 2008         | 2009         | 2010         | 2011         | 2012         |
|--------------------------|--------------|--------------|--------------|--------------|--------------|--------------|--------------|
| <b>Всього по області</b> | <b>18286</b> | <b>16739</b> | <b>15988</b> | <b>15852</b> | <b>16843</b> | <b>17166</b> | <b>18415</b> |
| <b>райони</b>            |              |              |              |              |              |              |              |
| Бродівський              | 590          | 551          | 484          | 442          | 478          | 475          | 395          |
| Буський                  | 744          | 538          | 494          | 453          | 436          | 410          | 528          |
| Городоцький              | 859          | 851          | 729          | 761          | 790          | 803          | 834          |
| Дрогобицький             | 1203         | 1071         | 1082         | 1055         | 1089         | 1164         | 1169         |
| Жидачівський             | 899          | 894          | 918          | 836          | 910          | 1050         | 1144         |
| Жовківський              | 831          | 788          | 848          | 721          | 709          | 703          | 767          |
| Золочівський             | 874          | 753          | 777          | 737          | 835          | 767          | 931          |
| Кам'янка-Бузький         | 441          | 418          | 479          | 511          | 545          | 447          | 545          |
| Миколаївський            | 584          | 530          | 461          | 424          | 449          | 475          | 482          |
| Мостиський               | 721          | 659          | 695          | 766          | 1231         | 1200         | 1260         |
| Перемишлянський          | 1138         | 1124         | 1103         | 1116         | 1121         | 1165         | 1192         |
| Пустомитівський          | 1572         | 1471         | 1432         | 1393         | 1399         | 1417         | 1353         |
| Радехівський             | 502          | 705          | 435          | 418          | 409          | 411          | 480          |
| Самбірський              | 613          | 614          | 624          | 614          | 652          | 644          | 650          |
| Сколівський              | 529          | 522          | 569          | 570          | 648          | 610          | 699          |
| Сокальський              | 555          | 495          | 504          | 481          | 513          | 539          | 592          |
| Старосамбірський         | 1086         | 1001         | 958          | 1094         | 1042         | 1035         | 1197         |
| Стрийський               | 1368         | 921          | 819          | 837          | 851          | 932          | 952          |
| Турківський              | 557          | 473          | 413          | 538          | 543          | 653          | 784          |
| Яворівський              | 968          | 845          | 722          | 702          | 747          | 795          | 890          |
| <b>міста</b>             |              |              |              |              |              |              |              |
| Львів                    | 516          | 471          | 449          | 447          | 466          | 473          | 505          |
| Борислав                 | 327          | 299          | 285          | 284          | 296          | 301          | 322          |
| Дрогобич                 | 308          | 287          | 270          | 215          | 228          | 234          | 249          |
| Моршин                   | 58           | 53           | 51           | 51           | 53           | 54           | 58           |
| Новий Розділ             | 33           | 30           | 29           | 29           | 30           | 30           | 32           |
| Самбір                   | 189          | 173          | 165          | 164          | 171          | 174          | 186          |
| Стрий                    | 68           | 62           | 59           | 59           | 62           | 63           | 67           |
| Трускавець               | 25           | 23           | 22           | 22           | 23           | 23           | 25           |
| Червоноград              | 128          | 117          | 112          | 112          | 117          | 119          | 127          |

## 2.7. Поголів'я коней в усіх категоріях господарств

(на 1 січня; голів)

|                          | 2006         | 2007         | 2008         | 2009         | 2010         | 2011         | 2012         |
|--------------------------|--------------|--------------|--------------|--------------|--------------|--------------|--------------|
| <b>Всього по області</b> | <b>61317</b> | <b>59597</b> | <b>56604</b> | <b>54341</b> | <b>53045</b> | <b>50089</b> | <b>48963</b> |
| <b>райони</b>            |              |              |              |              |              |              |              |
| Бродівський              | 3477         | 3454         | 3328         | 3324         | 3143         | 2866         | 2922         |
| Буський                  | 2288         | 2123         | 2103         | 1930         | 1900         | 1815         | 1724         |
| Городоцький              | 2645         | 2555         | 2424         | 2343         | 2305         | 2133         | 2173         |
| Дрогобицький             | 2569         | 2453         | 2406         | 2291         | 2181         | 2119         | 2026         |
| Жидачівський             | 2865         | 2676         | 2571         | 2505         | 2384         | 2279         | 2210         |
| Жовківський              | 4804         | 4841         | 4697         | 4474         | 4293         | 4167         | 4064         |
| Золочівський             | 2467         | 2404         | 2277         | 2101         | 2042         | 1921         | 1850         |
| Кам'янка-Бузький         | 2586         | 2426         | 2303         | 2253         | 2296         | 2082         | 2030         |
| Миколаївський            | 1835         | 1803         | 1635         | 1532         | 1491         | 1419         | 1310         |
| Мостиський               | 3039         | 2876         | 2802         | 2771         | 2693         | 2346         | 2319         |
| Перемишлянський          | 3061         | 3063         | 2987         | 2926         | 2875         | 2739         | 2683         |
| Пустомитівський          | 2665         | 2566         | 2411         | 2350         | 2234         | 2156         | 2101         |
| Радехівський             | 3943         | 3849         | 3698         | 3487         | 3356         | 3165         | 3146         |
| Самбірський              | 3979         | 3746         | 3714         | 3510         | 3516         | 3245         | 3176         |
| Сколівський              | 1736         | 1729         | 1625         | 1604         | 1563         | 1440         | 1332         |
| Сокальський              | 4664         | 4613         | 4172         | 3975         | 3938         | 3824         | 3747         |
| Старосамбірський         | 2912         | 2745         | 2618         | 2570         | 2486         | 2367         | 2328         |
| Стрийський               | 1563         | 1479         | 1422         | 1334         | 1291         | 1196         | 1163         |
| Турківський              | 4054         | 4079         | 3688         | 3635         | 3559         | 3468         | 3409         |
| Яворівський              | 3912         | 3881         | 3509         | 3228         | 3286         | 3172         | 3096         |
| <b>міста</b>             |              |              |              |              |              |              |              |
| Львів                    | 93           | 82           | 75           | 66           | 81           | 59           | 44           |
| Борислав                 | 27           | 26           | 25           | 24           | 24           | 23           | 23           |
| Дрогобич                 | 54           | 51           | 47           | 44           | 43           | 42           | 41           |
| Моршин                   | -            | -            | -            | -            | -            | -            | -            |
| Новий Розділ             | 4            | 4            | 4            | 4            | 4            | 4            | 4            |
| Самбір                   | 29           | 29           | 21           | 20           | 21           | 18           | 18           |
| Стрий                    | 16           | 16           | 15           | 14           | 14           | 13           | 13           |
| Трускавець               | 20           | 18           | 17           | 16           | 16           | 2            | 2            |
| Червоноград              | 10           | 10           | 10           | 10           | 10           | 9            | 9            |



## 2.8. Поголів'я птиці в усіх категоріях господарств

(на 1 січня; тис. голів)

|                          | 2006          | 2007          | 2008          | 2009          | 2010          | 2011          | 2012          |
|--------------------------|---------------|---------------|---------------|---------------|---------------|---------------|---------------|
| <b>Всього по області</b> | <b>7186,9</b> | <b>7185,9</b> | <b>7265,2</b> | <b>7987,1</b> | <b>8148,0</b> | <b>7961,5</b> | <b>8474,8</b> |
| <b>райони</b>            |               |               |               |               |               |               |               |
| Бродівський              | 271,4         | 266,1         | 213,0         | 204,5         | 212,5         | 192,7         | 376,9         |
| Буський                  | 507,6         | 551,5         | 442,0         | 357,6         | 409,5         | 441,4         | 349,4         |
| Городоцький              | 282,5         | 316,6         | 245,6         | 332,6         | 294,1         | 310,4         | 378,7         |
| Дрогобицький             | 544,9         | 527,4         | 541,9         | 562,9         | 604,2         | 430,0         | 333,7         |
| Жидачівський             | 388,0         | 346,6         | 395,0         | 421,7         | 418,0         | 456,9         | 477,0         |
| Жовківський              | 527,4         | 513,7         | 604,2         | 513,0         | 506,2         | 496,7         | 373,4         |
| Золочівський             | 490,3         | 557,9         | 441,7         | 414,0         | 456,5         | 447,0         | 536,5         |
| Кам'янка-Бузький         | 307,5         | 306,4         | 297,4         | 285,8         | 352,5         | 360,0         | 354,9         |
| Миколаївський            | 300,9         | 271,0         | 275,4         | 568,5         | 790,4         | 517,0         | 595,8         |
| Мостиський               | 326,2         | 285,2         | 279,2         | 279,7         | 288,5         | 292,7         | 285,5         |
| Перемишлянський          | 252,7         | 255,0         | 271,1         | 284,0         | 320,5         | 297,2         | 285,1         |
| Пустомитівський          | 714,8         | 626,2         | 609,5         | 842,4         | 818,3         | 652,6         | 895,1         |
| Радехівський             | 254,3         | 279,4         | 299,1         | 326,6         | 253,8         | 256,2         | 236,1         |
| Самбірський              | 453,9         | 429,6         | 456,5         | 583,0         | 628,4         | 636,9         | 706,8         |
| Сколівський              | 71,8          | 77,1          | 65,6          | 64,2          | 66,6          | 60,9          | 59,3          |
| Сокальський              | 428,2         | 448,0         | 438,8         | 414,8         | 396,3         | 485,1         | 376,7         |
| Старосамбірський         | 254,7         | 246,5         | 232,0         | 237,3         | 244,0         | 235,5         | 240,4         |
| Стрийський               | 190,9         | 197,3         | 449,7         | 445,0         | 345,1         | 700,9         | 767,1         |
| Турківський              | 105,8         | 94,7          | 90,4          | 83,9          | 86,4          | 87,7          | 91,6          |
| Яворівський              | 359,5         | 440,2         | 470,4         | 619,8         | 507,4         | 460,6         | 616,8         |
| <b>міста</b>             |               |               |               |               |               |               |               |
| Львів                    | 38,4          | 37,3          | 36,7          | 36,4          | 37,2          | 35,8          | 34,5          |
| Борислав                 | 21,3          | 20,8          | 20,4          | 20,3          | 20,9          | 19,9          | 19,2          |
| Дрогобич                 | 26,1          | 25,5          | 25,0          | 24,9          | 25,2          | 24,3          | 23,4          |
| Моршин                   | 3,4           | 3,3           | 3,2           | 3,2           | 3,3           | 3,2           | 3,1           |
| Новий Розділ             | 6,6           | 6,4           | 6,3           | 6,2           | 6,3           | 6,1           | 5,9           |
| Самбір                   | 21,2          | 20,6          | 20,2          | 20,1          | 20,5          | 19,7          | 19,0          |
| Стрий                    | 12,4          | 12,1          | 11,9          | 11,8          | 12,0          | 11,6          | 11,2          |
| Трускавець               | 2,2           | 2,1           | 2,0           | 2,0           | 2,1           | 2,0           | 1,9           |
| Червоноград              | 22,0          | 21,4          | 21,0          | 20,9          | 21,3          | 20,5          | 19,8          |

## 2.9. поголів'я кролів в усіх категоріях господарств

(на 1 січня; голів)

|                          | 2006          | 2007          | 2008          | 2009          | 2010          | 2011          | 2012          |
|--------------------------|---------------|---------------|---------------|---------------|---------------|---------------|---------------|
| <b>Всього по області</b> | <b>226976</b> | <b>220167</b> | <b>237296</b> | <b>249700</b> | <b>261279</b> | <b>246299</b> | <b>264709</b> |
| <b>райони</b>            |               |               |               |               |               |               |               |
| Бродівський              | 11102         | 9743          | 11268         | 10449         | 11983         | 8460          | 8283          |
| Буський                  | 8451          | 5720          | 7285          | 6938          | 8272          | 7491          | 7498          |
| Городоцький              | 13289         | 14550         | 16803         | 14958         | 15537         | 14860         | 18142         |
| Дрогобицький             | 6136          | 7985          | 7939          | 7504          | 7664          | 8130          | 7767          |
| Жидачівський             | 8902          | 9854          | 8289          | 8021          | 8692          | 7272          | 8898          |
| Жовківський              | 13499         | 14218         | 15804         | 18127         | 18266         | 16341         | 16152         |
| Золочівський             | 12200         | 12197         | 13780         | 12898         | 13083         | 11566         | 12761         |
| Кам'янка-Бузький         | 9134          | 6777          | 6950          | 7906          | 10366         | 10851         | 10364         |
| Миколаївський            | 6031          | 7139          | 6245          | 5151          | 4976          | 4412          | 5759          |
| Мостиський               | 13644         | 10503         | 12229         | 16387         | 19500         | 18525         | 20517         |
| Перемишлянський          | 9965          | 11853         | 11601         | 12205         | 12863         | 10141         | 11040         |
| Пустомитівський          | 15329         | 17165         | 13971         | 13851         | 13532         | 15174         | 15134         |
| Радехівський             | 26467         | 21968         | 28801         | 25149         | 25789         | 21033         | 21365         |
| Самбірський              | 6980          | 9493          | 10087         | 14783         | 14856         | 11732         | 14096         |
| Сколівський              | 1823          | 2325          | 2170          | 2606          | 2773          | 2808          | 3148          |
| Сокальський              | 25997         | 19274         | 22385         | 24745         | 24829         | 27543         | 25730         |
| Старосамбірський         | 11693         | 9005          | 13458         | 17949         | 17970         | 19640         | 24485         |
| Стрийський               | 6761          | 8043          | 6031          | 5769          | 5372          | 5349          | 5714          |
| Турківський              | 2435          | 2003          | 2270          | 2113          | 1957          | 2382          | 2390          |
| Яворівський              | 11706         | 12328         | 11690         | 13326         | 13730         | 13850         | 16117         |
| <b>міста</b>             |               |               |               |               |               |               |               |
| Львів                    | 1498          | 2214          | 2272          | 2439          | 2556          | 2407          | 2576          |
| Борислав                 | 773           | 1142          | 1172          | 1261          | 1090          | 1245          | 1333          |
| Дрогобич                 | 639           | 944           | 974           | 1056          | 1320          | 1028          | 1100          |
| Моршин                   | 79            | 116           | 119           | 129           | 135           | 127           | 136           |
| Новий Розділ             | 122           | 181           | 186           | 200           | 210           | 198           | 211           |
| Самбір                   | 748           | 1104          | 1133          | 1218          | 1276          | 1204          | 1288          |
| Стрий                    | 292           | 431           | 442           | 474           | 496           | 468           | 500           |
| Трускавець               | 33            | 49            | 51            | 54            | 57            | 54            | 57            |
| Червоноград              | 1248          | 1843          | 1891          | 2034          | 2129          | 2008          | 2148          |

**2.10. поголів'я хутрових звірів  
в усіх категоріях господарств**

(на 1 січня; голів)

|                          | 2006         | 2007         | 2008         | 2009         | 2010        | 2011        | 2012        |
|--------------------------|--------------|--------------|--------------|--------------|-------------|-------------|-------------|
| <b>Всього по області</b> | <b>22095</b> | <b>27277</b> | <b>29045</b> | <b>21183</b> | <b>5897</b> | <b>6684</b> | <b>8677</b> |
| <b>райони</b>            |              |              |              |              |             |             |             |
| Бродівський              | 304          | 432          | 540          | 10           | 10          | 3           | -           |
| Буський                  | -            | -            | -            | -            | -           | -           | -           |
| Городоцький              | 20           | 21           | 26           | 12           | 9           | 5           | 4           |
| Дрогобицький             | -            | 2            | 2            | -            | -           | -           | 1           |
| Жидачівський             | 25           | 21           | -            | -            | -           | -           | 13          |
| Жовківський              | 50           | 62           | 28           | 220          | 357         | 116         | 2           |
| Золочівський             | -            | -            | -            | -            | -           | -           | -           |
| Кам'янка-Бузький         | 3            | 10           | 11           | -            | -           | 19          | 15          |
| Миколаївський            | 8            | -            | 10           | -            | -           | 10          | 10          |
| Мостиський               | 13           | 21           | 26           | -            | -           | -           | -           |
| Перемишлянський          | 2            | -            | -            | -            | 3           | -           | -           |
| Пустомитівський          | 212          | 189          | 210          | 160          | 164         | 14          | -           |
| Радехівський             | 12           | 12           | 12           | 12           | 12          | 12          | 12          |
| Самбірський              | 16           | -            | -            | -            | -           | -           | -           |
| Сколівський              | -            | -            | -            | -            | -           | -           | -           |
| Сокальський              | 21390        | 26501        | 28141        | 20699        | 5292        | 6451        | 8477        |
| Старосамбірський         | -            | 3            | -            | -            | -           | -           | -           |
| Стрийський               | -            | -            | -            | 40           | 20          | -           | 55          |
| Турківський              | 4            | -            | 3            | -            | -           | -           | -           |
| Яворівський              | 33           | -            | 33           | 30           | 30          | 54          | 88          |
| <b>міста</b>             |              |              |              |              |             |             |             |
| Львів                    | -            | -            | -            | -            | -           | -           | -           |
| Борислав                 | -            | -            | -            | -            | -           | -           | -           |
| Дрогобич                 | -            | -            | -            | -            | -           | -           | -           |
| Моршин                   | -            | -            | -            | -            | -           | -           | -           |
| Новий Розділ             | -            | -            | -            | -            | -           | -           | -           |
| Самбір                   | -            | -            | -            | -            | -           | -           | -           |
| Стрий                    | -            | -            | -            | -            | -           | -           | -           |
| Трускавець               | -            | -            | -            | -            | -           | -           | -           |
| Червоноград              | 3            | 3            | 3            | -            | -           | -           | -           |

## 2.11. Наявність бджолосімей в усіх категоріях господарств

(на 1 січня; сімей)

|                          | 2006         | 2007         | 2008         | 2009         | 2010         | 2011         | 2012         |
|--------------------------|--------------|--------------|--------------|--------------|--------------|--------------|--------------|
| <b>Всього по області</b> | <b>76084</b> | <b>75941</b> | <b>76378</b> | <b>72730</b> | <b>73754</b> | <b>65136</b> | <b>62546</b> |
| <b>райони</b>            |              |              |              |              |              |              |              |
| Бродівський              | 5403         | 4476         | 4440         | 4276         | 4363         | 3550         | 3260         |
| Буський                  | 2813         | 2440         | 2627         | 1954         | 1972         | 1810         | 1691         |
| Городоцький              | 2291         | 1800         | 2117         | 2112         | 2181         | 1861         | 1822         |
| Дрогобицький             | 4094         | 4406         | 4552         | 4481         | 4572         | 4314         | 3937         |
| Жидачівський             | 4875         | 4565         | 4147         | 4192         | 4097         | 3876         | 3662         |
| Жовківський              | 2650         | 2676         | 2910         | 2671         | 2735         | 2229         | 2301         |
| Золочівський             | 6636         | 5827         | 5744         | 5646         | 5380         | 4427         | 4701         |
| Кам'янка-Бузький         | 2168         | 1899         | 1949         | 1898         | 1962         | 2072         | 1832         |
| Миколаївський            | 2598         | 2461         | 2496         | 2046         | 2183         | 1974         | 1684         |
| Мостиський               | 2985         | 3730         | 3877         | 3651         | 3905         | 3035         | 2936         |
| Перемишлянський          | 4263         | 4370         | 4447         | 4103         | 4024         | 2855         | 2737         |
| Пустомитівський          | 4041         | 4266         | 4392         | 4661         | 4607         | 4298         | 4244         |
| Радехівський             | 4589         | 4000         | 4044         | 3812         | 3678         | 3406         | 3207         |
| Самбірський              | 4798         | 5202         | 5396         | 4929         | 5458         | 4936         | 4718         |
| Сколівський              | 2584         | 2482         | 2730         | 2544         | 2612         | 2273         | 2296         |
| Сокальський              | 3312         | 3321         | 3360         | 2928         | 2831         | 2580         | 2399         |
| Старосамбірський         | 3846         | 3995         | 3758         | 3548         | 3623         | 3353         | 3257         |
| Стрийський               | 4152         | 4457         | 4309         | 4248         | 4367         | 3949         | 3893         |
| Турківський              | 2994         | 3866         | 3843         | 3695         | 4130         | 3570         | 3574         |
| Яворівський              | 2894         | 3559         | 3280         | 3410         | 3349         | 3249         | 2931         |
| <b>міста</b>             |              |              |              |              |              |              |              |
| Львів                    | 717          | 730          | 533          | 519          | 326          | 288          | 278          |
| Борислав                 | 238          | 248          | 250          | 240          | 245          | 216          | 208          |
| Дрогобич                 | 117          | 96           | 97           | 93           | 95           | 84           | 81           |
| Моршин                   | 54           | 57           | 59           | 57           | 58           | 46           | 44           |
| Новий Розділ             | 386          | 402          | 406          | 389          | 398          | 352          | 339          |
| Самбір                   | 142          | 148          | 149          | 143          | 146          | 129          | 124          |
| Стрий                    | 176          | 183          | 185          | 178          | 182          | 161          | 155          |
| Трускавець               | 226          | 235          | 237          | 264          | 232          | 205          | 198          |
| Червоноград              | 42           | 44           | 44           | 42           | 43           | 38           | 37           |

## 2.12. поголів'я великої рогатої худоби у сільськогосподарських підприємствах

(на 1 січня; голів)

|                          | 2006         | 2007         | 2008         | 2009         | 2010         | 2011         | 2012         |
|--------------------------|--------------|--------------|--------------|--------------|--------------|--------------|--------------|
| <b>Всього по області</b> | <b>40590</b> | <b>39445</b> | <b>31912</b> | <b>28544</b> | <b>27177</b> | <b>24167</b> | <b>24158</b> |
| <b>райони</b>            |              |              |              |              |              |              |              |
| Бродівський              | 4300         | 4909         | 4493         | 4010         | 3995         | 3728         | 3919         |
| Буський                  | 1719         | 1736         | 1067         | 762          | 386          | 215          | 188          |
| Городоцький              | 1101         | 1132         | 664          | 867          | 834          | 742          | 581          |
| Дрогобицький             | 2639         | 2557         | 2212         | 2065         | 2008         | 1895         | 1903         |
| Жидачівський             | 1926         | 1795         | 1694         | 1262         | 1345         | 1817         | 2264         |
| Жовківський              | 3663         | 3660         | 3597         | 3685         | 3283         | 2675         | 2424         |
| Золочівський             | 1694         | 1576         | 1405         | 1077         | 1219         | 953          | 1293         |
| Кам'янка-Бузький         | 1797         | 1359         | 649          | 557          | 650          | 551          | 276          |
| Миколаївський            | 2361         | 2081         | 1104         | 512          | 383          | 300          | 298          |
| Мостиський               | 1144         | 997          | 451          | 387          | 403          | 403          | 354          |
| Перемишлянський          | 321          | 175          | 290          | 175          | 90           | 75           | 121          |
| Пустомитівський          | 1176         | 1240         | 1230         | 1252         | 1227         | 1178         | 1166         |
| Радехівський             | 2630         | 2485         | 2156         | 1869         | 1952         | 1761         | 1843         |
| Самбірський              | 2061         | 1915         | 1612         | 1867         | 2045         | 2046         | 2193         |
| Сколівський              | -            | -            | -            | -            | -            | -            | -            |
| Сокальський              | 9793         | 10305        | 8288         | 7256         | 6426         | 4896         | 4374         |
| Старосамбірський         | 312          | 207          | 148          | 163          | 199          | 202          | 199          |
| Стрийський               | 1010         | 685          | 391          | 382          | 386          | 322          | 432          |
| Турківський              | -            | -            | -            | -            | -            | -            | -            |
| Яворівський              | 868          | 595          | 434          | 378          | 327          | 301          | 310          |
| <b>міста</b>             |              |              |              |              |              |              |              |
| Львів                    | 68           | 27           | 23           | 15           | 17           | 16           | 18           |
| Борислав                 | 7            | -            | -            | -            | -            | -            | -            |
| Дрогобич                 | -            | 9            | 4            | 3            | 2            | 2            | 2            |
| Моршин                   | -            | -            | -            | -            | -            | -            | -            |
| Новий Розділ             | -            | -            | -            | -            | -            | -            | -            |
| Самбір                   | -            | -            | -            | -            | -            | -            | -            |
| Стрий                    | -            | -            | -            | -            | -            | 89           | -            |
| Трускавець               | -            | -            | -            | -            | -            | -            | -            |
| Червоноград              | -            | -            | -            | -            | -            | -            | -            |

## 2.13. поголів'я корів у сільськогосподарських підприємствах

(на 1 січня; голів)

|                          | 2006         | 2007         | 2008         | 2009         | 2010         | 2011        | 2012        |
|--------------------------|--------------|--------------|--------------|--------------|--------------|-------------|-------------|
| <b>Всього по області</b> | <b>14303</b> | <b>13689</b> | <b>11630</b> | <b>10725</b> | <b>10809</b> | <b>9818</b> | <b>9431</b> |
| <b>райони</b>            |              |              |              |              |              |             |             |
| Бродівський              | 1253         | 1438         | 1463         | 1283         | 1384         | 1455        | 1631        |
| Буський                  | 572          | 424          | 337          | 234          | 125          | 15          | 18          |
| Городоцький              | 385          | 383          | 180          | 207          | 235          | 219         | 192         |
| Дрогобицький             | 1084         | 1050         | 1029         | 910          | 838          | 749         | 738         |
| Жидачівський             | 670          | 723          | 665          | 462          | 480          | 663         | 760         |
| Жовківський              | 1308         | 1334         | 1482         | 1361         | 1445         | 1156        | 909         |
| Золочівський             | 508          | 422          | 383          | 413          | 421          | 211         | 217         |
| Кам'янка-Бузький         | 732          | 553          | 257          | 266          | 326          | 288         | 205         |
| Миколаївський            | 898          | 866          | 442          | 268          | 173          | 140         | 134         |
| Мостиський               | 497          | 454          | 218          | 162          | 168          | 158         | 126         |
| Перемишлянський          | 131          | 52           | 33           | 41           | 40           | 35          | 25          |
| Пустомитівський          | 425          | 474          | 486          | 536          | 492          | 477         | 468         |
| Радехівський             | 916          | 878          | 831          | 763          | 788          | 774         | 775         |
| Самбірський              | 845          | 840          | 625          | 749          | 995          | 1099        | 1036        |
| Сколівський              | -            | -            | -            | -            | -            | -           | -           |
| Сокальський              | 3125         | 3123         | 2648         | 2540         | 2417         | 1893        | 1703        |
| Старосамбірський         | 166          | 88           | 58           | 57           | 74           | 73          | 69          |
| Стрийський               | 322          | 260          | 192          | 222          | 189          | 165         | 220         |
| Турківський              | -            | -            | -            | -            | -            | -           | -           |
| Яворівський              | 436          | 311          | 286          | 239          | 211          | 206         | 198         |
| <b>міста</b>             |              |              |              |              |              |             |             |
| Львів                    | 28           | 13           | 12           | 10           | 8            | 5           | 6           |
| Борислав                 | 2            | 3            | -            | -            | -            | -           | -           |
| Дрогобич                 | -            | -            | 3            | 2            | -            | 1           | 1           |
| Моршин                   | -            | -            | -            | -            | -            | -           | -           |
| Новий Розділ             | -            | -            | -            | -            | -            | -           | -           |
| Самбір                   | -            | -            | -            | -            | -            | -           | -           |
| Стрий                    | -            | -            | -            | -            | -            | 36          | -           |
| Трускавець               | -            | -            | -            | -            | -            | -           | -           |
| Червоноград              | -            | -            | -            | -            | -            | -           | -           |

**2.14. поголів'я свиней  
у сільськогосподарських підприємствах**

(на 1 січня; голів)

|                          | 2006         | 2007         | 2008         | 2009         | 2010          | 2011          | 2012          |
|--------------------------|--------------|--------------|--------------|--------------|---------------|---------------|---------------|
| <b>Всього по області</b> | <b>33591</b> | <b>44001</b> | <b>51096</b> | <b>70027</b> | <b>104066</b> | <b>109506</b> | <b>110871</b> |
| <b>райони</b>            |              |              |              |              |               |               |               |
| Бродівський              | 1628         | 1970         | 1175         | 709          | 650           | 376           | 292           |
| Буський                  | 2059         | 3908         | 6409         | 10717        | 7959          | 14145         | 13955         |
| Городоцький              | 943          | 1177         | 972          | 653          | 1265          | 1639          | 1884          |
| Дрогобицький             | 227          | 594          | 396          | 486          | 620           | 470           | 494           |
| Жидачівський             | 2178         | 3315         | 2784         | 3032         | 3122          | 3679          | 4729          |
| Жовківський              | 3840         | 4026         | 8566         | 8246         | 7883          | 7033          | 7884          |
| Золочівський             | 1088         | 1071         | 4328         | 4594         | 6935          | 4547          | 5564          |
| Кам'янка-Бузький         | 677          | 1120         | 2013         | 2256         | 3890          | 2551          | 1113          |
| Миколаївський            | 309          | 892          | 1176         | 1501         | 1723          | 1967          | 1176          |
| Мостиський               | 1569         | 1043         | 705          | 805          | 1048          | 1233          | 1206          |
| Перемишлянський          | 153          | 299          | 591          | 1397         | 2806          | 2759          | 1898          |
| Пустомитівський          | 2869         | 5637         | 5998         | 4668         | 1765          | 1742          | 529           |
| Радехівський             | 519          | 774          | 927          | 1959         | 2361          | 2225          | 1335          |
| Самбірський              | 1519         | 2753         | 2376         | 1842         | 2654          | 2742          | 1728          |
| Сколівський              | 6            | 1            | -            | -            | -             | -             | -             |
| Сокальський              | 8779         | 12506        | 8853         | 7995         | 10003         | 8786          | 6528          |
| Старосамбірський         | 798          | 817          | 656          | 819          | 880           | 1404          | 1487          |
| Стрийський               | 4054         | 1635         | 2744         | 17964        | 46973         | 50632         | 57903         |
| Турківський              | -            | -            | -            | -            | -             | -             | -             |
| Яворівський              | 176          | 353          | 271          | 240          | 1330          | 1413          | 1008          |
| <b>міста</b>             |              |              |              |              |               |               |               |
| Львів                    | 152          | 40           | 79           | 56           | 60            | 52            | 53            |
| Борислав                 | 48           | 70           | -            | -            | -             | -             | -             |
| Дрогобич                 | -            | -            | 77           | 88           | 139           | 111           | 105           |
| Моршин                   | -            | -            | -            | -            | -             | -             | -             |
| Новий Розділ             | -            | -            | -            | -            | -             | -             | -             |
| Самбір                   | -            | -            | -            | -            | -             | -             | -             |
| Стрий                    | -            | -            | -            | -            | -             | -             | -             |
| Трускавець               | -            | -            | -            | -            | -             | -             | -             |
| Червоноград              | -            | -            | -            | -            | -             | -             | -             |

## 2.15. поголів'я овець і кіз у сільськогосподарських підприємствах

(на 1 січня; голів)

|                          | 2006       | 2007       | 2008        | 2009        | 2010        | 2011        | 2012        |
|--------------------------|------------|------------|-------------|-------------|-------------|-------------|-------------|
| <b>Всього по області</b> | <b>970</b> | <b>947</b> | <b>1281</b> | <b>1479</b> | <b>2054</b> | <b>1956</b> | <b>2491</b> |
| <b>райони</b>            |            |            |             |             |             |             |             |
| Бродівський              | 29         | 36         | 10          | 2           | 2           | -           | -           |
| Буський                  | -          | -          | -           | -           | -           | -           | -           |
| Городоцький              | 68         | 113        | 125         | 132         | 120         | 185         | 214         |
| Дрогобицький             | 1          | 58         | 45          | 42          | 80          | 89          | 259         |
| Жидачівський             | 4          | 4          | 49          | -           | 30          | 117         | 77          |
| Жовківський              | 84         | 70         | 99          | 92          | 84          | 64          | 358         |
| Золочівський             | 142        | 172        | 272         | 318         | 588         | 395         | 435         |
| Кам'янка-Бузький         | 1          | 1          | 1           | 1           | 1           | -           | -           |
| Миколаївський            | 82         | 91         | 103         | 97          | 113         | 129         | 96          |
| Мостиський               | -          | -          | 5           | 6           | 306         | 350         | 409         |
| Перемишлянський          | 30         | 53         | 68          | 89          | 127         | 36          | 40          |
| Пустомитівський          | 86         | 18         | 22          | 237         | 188         | 141         | 133         |
| Радехівський             | 67         | 20         | 19          | 19          | 3           | -           | -           |
| Самбірський              | 117        | 188        | 292         | 322         | 272         | 260         | 189         |
| Сколівський              | 1          | 1          | 1           | -           | -           | -           | -           |
| Сокальський              | 34         | 36         | 44          | 35          | 57          | 77          | 140         |
| Старосамбірський         | -          | -          | -           | 41          | 40          | 104         | 119         |
| Стрийський               | -          | -          | 60          | 34          | 34          | -           | 16          |
| Турківський              | -          | -          | -           | -           | -           | -           | -           |
| Яворівський              | 71         | 20         | 7           | 5           | -           | -           | -           |
| <b>міста</b>             |            |            |             |             |             |             |             |
| Львів                    | 25         | 3          | 3           | 5           | 3           | -           | -           |
| Борислав                 | -          | -          | -           | -           | -           | -           | -           |
| Дрогобич                 | 128        | 63         | 56          | 2           | 6           | 9           | 9           |
| Моршин                   | -          | -          | -           | -           | -           | -           | -           |
| Новий Розділ             | -          | -          | -           | -           | -           | -           | -           |
| Самбір                   | -          | -          | -           | -           | -           | -           | -           |
| Стрий                    | -          | -          | -           | -           | -           | -           | -           |
| Трускавець               | -          | -          | -           | -           | -           | -           | -           |
| Червоноград              | -          | -          | -           | -           | -           | -           | -           |



## 2.16. поголів'я овець у сільськогосподарських підприємствах

(на 1 січня; голів)

|                          | 2006       | 2007       | 2008        | 2009        | 2010        | 2011        | 2012        |
|--------------------------|------------|------------|-------------|-------------|-------------|-------------|-------------|
| <b>Всього по області</b> | <b>807</b> | <b>811</b> | <b>1123</b> | <b>1377</b> | <b>1653</b> | <b>1497</b> | <b>1999</b> |
| <b>райони</b>            |            |            |             |             |             |             |             |
| Бродівський              | 29         | 36         | 10          | 2           | 2           | -           | -           |
| Буський                  | -          | -          | -           | -           | -           | -           | -           |
| Городоцький              | 68         | 113        | 125         | 132         | 120         | 185         | 214         |
| Дрогобицький             | 1          | 58         | 45          | 42          | 80          | 89          | 259         |
| Жидачівський             | 4          | 4          | 49          | -           | 30          | 117         | 77          |
| Жовківський              | -          | -          | -           | -           | -           | -           | 306         |
| Золочівський             | 126        | 169        | 272         | 318         | 578         | 375         | 413         |
| Кам'янка-Бузький         | 1          | 1          | 1           | 1           | 1           | -           | -           |
| Миколаївський            | 82         | 91         | 103         | 97          | 113         | 129         | 96          |
| Мостиський               | -          | -          | 5           | 6           | 5           | 1           | -           |
| Перемишлянський          | 30         | 53         | 68          | 89          | 127         | 36          | 40          |
| Пустомитівський          | 86         | 18         | 22          | 232         | 188         | 124         | 133         |
| Радехівський             | 67         | 20         | 16          | 16          | 3           | -           | -           |
| Самбірський              | 117        | 188        | 292         | 322         | 272         | 260         | 189         |
| Сколівський              | 1          | 1          | 1           | -           | -           | -           | -           |
| Сокальський              | 34         | 36         | 44          | 35          | 57          | 77          | 140         |
| Старосамбірський         | -          | -          | -           | 41          | 40          | 104         | 116         |
| Стрийський               | -          | -          | 60          | 34          | 34          | -           | 16          |
| Турківський              | -          | -          | -           | -           | -           | -           | -           |
| Яворівський              | 71         | 20         | 7           | 5           | -           | -           | -           |
| <b>міста</b>             |            |            |             |             |             |             |             |
| Львів                    | 25         | 3          | 3           | 5           | 3           | -           | -           |
| Борислав                 | 65         | -          | -           | -           | -           | -           | -           |
| Дрогобич                 | -          | -          | -           | -           | -           | -           | -           |
| Моршин                   | -          | -          | -           | -           | -           | -           | -           |
| Новий Розділ             | -          | -          | -           | -           | -           | -           | -           |
| Самбір                   | -          | -          | -           | -           | -           | -           | -           |
| Стрий                    | -          | -          | -           | -           | -           | -           | -           |
| Трускавець               | -          | -          | -           | -           | -           | -           | -           |
| Червоноград              | -          | -          | -           | -           | -           | -           | -           |

## 2.17. поголів'я коней у сільськогосподарських підприємствах

(на 1 січня; голів)

|                          | 2006        | 2007        | 2008        | 2009        | 2010        | 2011       | 2012       |
|--------------------------|-------------|-------------|-------------|-------------|-------------|------------|------------|
| <b>Всього по області</b> | <b>3783</b> | <b>3194</b> | <b>2237</b> | <b>1540</b> | <b>1325</b> | <b>980</b> | <b>841</b> |
| <b>райони</b>            |             |             |             |             |             |            |            |
| Бродівський              | 299         | 262         | 201         | 140         | 124         | 114        | 105        |
| Буський                  | 180         | 161         | 157         | 93          | 76          | 67         | 50         |
| Городоцький              | 108         | 87          | 58          | 54          | 53          | 46         | 40         |
| Дрогобицький             | 174         | 163         | 138         | 86          | 80          | 67         | 60         |
| Жидачівський             | 168         | 139         | 101         | 69          | 60          | 49         | 47         |
| Жовківський              | 117         | 191         | 148         | 57          | 63          | 6          | 5          |
| Золочівський             | 157         | 129         | 89          | 71          | 58          | 42         | 33         |
| Кам'янка-Бузький         | 218         | 139         | 77          | 33          | 31          | 14         | 7          |
| Миколаївський            | 182         | 146         | 61          | 41          | 33          | 31         | 29         |
| Мостиський               | 139         | 107         | 54          | 40          | 37          | 30         | 20         |
| Перемишлянський          | 110         | 82          | 61          | 45          | 17          | 4          | 2          |
| Пустомитівський          | 80          | 64          | 72          | 69          | 67          | 45         | 39         |
| Радехівський             | 238         | 187         | 155         | 125         | 92          | 79         | 70         |
| Самбірський              | 351         | 262         | 152         | 102         | 79          | 56         | 53         |
| Сколівський              | 85          | 70          | 51          | 32          | 22          | 23         | 17         |
| Сокальський              | 616         | 563         | 334         | 254         | 198         | 157        | 126        |
| Старосамбірський         | 142         | 99          | 76          | 60          | 61          | 35         | 33         |
| Стрийський               | 63          | 42          | 28          | 16          | 12          | 12         | 23         |
| Турківський              | 64          | 35          | 28          | 29          | 29          | 23         | 18         |
| Яворівський              | 190         | 178         | 124         | 64          | 57          | 40         | 39         |
| <b>міста</b>             |             |             |             |             |             |            |            |
| Львів                    | 67          | 57          | 51          | 43          | 58          | 37         | 22         |
| Борислав                 | -           | -           | -           | -           | -           | -          | -          |
| Дрогобич                 | 8           | 6           | 4           | 2           | 2           | 3          | 3          |
| Моршин                   | -           | -           | -           | -           | -           | -          | -          |
| Новий Розділ             | -           | -           | -           | -           | -           | -          | -          |
| Самбір                   | 8           | 8           | 1           | 1           | 2           | -          | -          |
| Стрий                    | 1           | 1           | 1           | -           | -           | -          | -          |
| Трускавець               | 18          | 16          | 15          | 14          | 14          | -          | -          |
| Червоноград              | -           | -           | -           | -           | -           | -          | -          |

**2.18. поголів'я птиці  
у сільськогосподарських підприємствах**

(на 1 січня; тис. голів)

|                          | 2006          | 2007          | 2008          | 2009          | 2010          | 2011          | 2012          |
|--------------------------|---------------|---------------|---------------|---------------|---------------|---------------|---------------|
| <b>Всього по області</b> | <b>1739,2</b> | <b>2076,0</b> | <b>2369,9</b> | <b>3160,3</b> | <b>3161,9</b> | <b>3159,9</b> | <b>3610,8</b> |
| <b>райони</b>            |               |               |               |               |               |               |               |
| Бродівський              | 48,8          | 46,4          | 3,8           | 4,1           | 4,3           | 4,1           | 184,3         |
| Буський                  | 236,9         | 323,0         | 225,6         | 139,3         | 184,4         | 223,1         | 125,0         |
| Городоцький              | 4,1           | 52,7          | 4,9           | 99,4          | 53,4          | 66,0          | 124,3         |
| Дрогобицький             | 330,2         | 325,8         | 350,4         | 377,9         | 412,8         | 244,2         | 149,8         |
| Жидачівський             | 44,3          | 27,0          | 106,1         | 125,9         | 112,3         | 165,9         | 180,8         |
| Жовківський              | 145,4         | 148,9         | 259,8         | 175,8         | 157,8         | 163,3         | 18,0          |
| Золочівський             | 220,7         | 288,8         | 180,1         | 156,3         | 190,9         | 190,2         | 278,2         |
| Кам'янка-Бузький         | 74,7          | 94,3          | 85,7          | 67,3          | 124,8         | 133,7         | 135,4         |
| Миколаївський            | 61,1          | 49,7          | 77,1          | 375,0         | 591,1         | 333,4         | 418,4         |
| Мостиський               | 0,8           | 0,1           | 0,1           | 0,0           | 0,0           | 17,5          | 17,7          |
| Перемишлянський          | -             | -             | 24,5          | 44,3          | 72,9          | 51,6          | 30,2          |
| Пустомитівський          | 353,9         | 286,2         | 288,5         | 536,5         | 503,3         | 334,2         | 592,0         |
| Радехівський             | 0,1           | 45,8          | 65,3          | 97,2          | 17,0          | 40,7          | 30,2          |
| Самбірський              | 193,7         | 181,9         | 199,1         | 321,2         | 358,0         | 393,1         | 428,1         |
| Сколівський              | -             | -             | -             | -             | -             | -             | -             |
| Сокальський              | 9,9           | 59,8          | 59,1          | 40,8          | 8,6           | 105,9         | 6,6           |
| Старосамбірський         | -             | -             | -             | -             | -             | -             | -             |
| Стрийський               | 14,4          | 29,8          | 289,6         | 286,5         | 181,0         | 544,0         | 611,6         |
| Турківський              | -             | -             | -             | -             | -             | -             | -             |
| Яворівський              | 0,1           | 115,7         | 150,1         | 312,6         | 189,1         | 149,0         | 287,4         |
| <b>міста</b>             |               |               |               |               |               |               |               |
| Львів                    | -             | -             | -             | -             | -             | -             | -             |
| Борислав                 | -             | -             | -             | -             | -             | -             | -             |
| Дрогобич                 | 0,1           | 0,1           | 0,1           | 0,2           | 0,2           | 0,0           | 0,0           |
| Моршин                   | -             | -             | -             | -             | -             | -             | -             |
| Новий Розділ             | -             | -             | -             | -             | -             | -             | -             |
| Самбір                   | -             | -             | -             | -             | -             | -             | -             |
| Стрий                    | -             | -             | -             | -             | -             | -             | -             |
| Трускавець               | -             | -             | -             | -             | -             | -             | -             |
| Червоноград              | -             | -             | -             | -             | -             | -             | -             |

## 2.19. поголів'я великої рогатої худоби у господарствах населення

(на 1 січня; голів)

|                          | 2006          | 2007          | 2008          | 2009          | 2010          | 2011          | 2012          |
|--------------------------|---------------|---------------|---------------|---------------|---------------|---------------|---------------|
| <b>Всього по області</b> | <b>322079</b> | <b>313837</b> | <b>285587</b> | <b>271227</b> | <b>256472</b> | <b>227751</b> | <b>213378</b> |
| <b>райони</b>            |               |               |               |               |               |               |               |
| Бродівський              | 16094         | 16428         | 14963         | 14861         | 14381         | 11863         | 11488         |
| Буський                  | 9857          | 8697          | 8436          | 7545          | 6902          | 6858          | 6355          |
| Городоцький              | 11210         | 10651         | 9089          | 8472          | 8171          | 7359          | 7117          |
| Дрогобицький             | 18672         | 18593         | 16625         | 15507         | 14366         | 12964         | 12058         |
| Жидачівський             | 15761         | 15275         | 13067         | 11862         | 10988         | 9599          | 9100          |
| Жовківський              | 18372         | 17378         | 15517         | 14834         | 13982         | 12287         | 11429         |
| Золочівський             | 13885         | 13796         | 12988         | 12087         | 11259         | 9636          | 9128          |
| Кам'янка-Бузький         | 11430         | 10515         | 9945          | 10103         | 10397         | 9165          | 8659          |
| Миколаївський            | 11790         | 11880         | 10087         | 9543          | 9388          | 8106          | 7654          |
| Мостиський               | 11965         | 11180         | 9922          | 9529          | 9309          | 8377          | 7478          |
| Перемишлянський          | 16996         | 16638         | 15718         | 14556         | 13726         | 12834         | 12078         |
| Пустомитівський          | 12568         | 11320         | 9523          | 8321          | 7876          | 7005          | 6514          |
| Радехівський             | 14004         | 13955         | 13335         | 12278         | 11585         | 9764          | 8954          |
| Самбірський              | 19665         | 19750         | 18475         | 16903         | 15230         | 12851         | 12853         |
| Сколівський              | 16930         | 18730         | 17836         | 17280         | 16154         | 14201         | 13045         |
| Сокальський              | 19214         | 17525         | 15442         | 14486         | 13917         | 12450         | 11453         |
| Старосамбірський         | 20125         | 19798         | 16699         | 16503         | 15530         | 13495         | 12738         |
| Стрийський               | 11542         | 10654         | 9678          | 9001          | 8362          | 7107          | 6725          |
| Турківський              | 32504         | 31933         | 31165         | 31204         | 29815         | 27275         | 24559         |
| Яворівський              | 18146         | 17859         | 15911         | 15243         | 14085         | 13625         | 13120         |
| <b>міста</b>             |               |               |               |               |               |               |               |
| Львів                    | 144           | 140           | 127           | 121           | 114           | 101           | 95            |
| Борислав                 | 228           | 222           | 202           | 192           | 182           | 162           | 152           |
| Дрогобич                 | 232           | 226           | 206           | 196           | 185           | 164           | 154           |
| Моршин                   | 31            | 30            | 27            | 26            | 25            | 22            | 21            |
| Новий Розділ             | 130           | 127           | 116           | 110           | 104           | 92            | 86            |
| Самбір                   | 334           | 323           | 294           | 279           | 264           | 234           | 219           |
| Стрий                    | 77            | 75            | 68            | 65            | 61            | 54            | 51            |
| Трускавець               | 8             | 8             | 7             | 7             | 7             | 6             | 6             |
| Червоноград              | 165           | 131           | 119           | 113           | 107           | 95            | 89            |

**2.20. поголів'я корів  
у господарствах населення**

(на 1 січня; голів)

|                          | 2006          | 2007          | 2008          | 2009          | 2010          | 2011          | 2012          |
|--------------------------|---------------|---------------|---------------|---------------|---------------|---------------|---------------|
| <b>Всього по області</b> | <b>221112</b> | <b>201392</b> | <b>180514</b> | <b>166965</b> | <b>160914</b> | <b>151895</b> | <b>146507</b> |
| <b>райони</b>            |               |               |               |               |               |               |               |
| Бродівський              | 10812         | 10290         | 9745          | 9034          | 8863          | 8250          | 8131          |
| Буський                  | 7146          | 6128          | 5364          | 4934          | 4665          | 4461          | 4302          |
| Городоцький              | 8396          | 7532          | 6465          | 5838          | 5506          | 5289          | 5113          |
| Дрогобицький             | 13040         | 11801         | 10649         | 9877          | 9419          | 8896          | 8447          |
| Жидачівський             | 11768         | 10566         | 9249          | 8258          | 7761          | 7279          | 6911          |
| Жовківський              | 14089         | 12671         | 11516         | 10704         | 10353         | 9750          | 9334          |
| Золочівський             | 9159          | 8331          | 7472          | 6687          | 6369          | 5952          | 5780          |
| Кам'янка-Бузький         | 8231          | 7399          | 6557          | 6482          | 6516          | 5870          | 5591          |
| Миколаївський            | 8342          | 7692          | 6678          | 6113          | 5902          | 5709          | 5554          |
| Мостиський               | 8674          | 7537          | 6600          | 6123          | 5944          | 5401          | 5123          |
| Перемишлянський          | 9585          | 9032          | 8225          | 7432          | 7129          | 6631          | 6284          |
| Пустомитівський          | 9042          | 7868          | 6752          | 5852          | 5566          | 5259          | 4965          |
| Радехівський             | 9329          | 8756          | 8096          | 7528          | 7216          | 6754          | 6419          |
| Самбірський              | 13629         | 12129         | 11044         | 10345         | 9336          | 8883          | 8742          |
| Сколівський              | 10148         | 9967          | 9050          | 8387          | 8177          | 7861          | 7553          |
| Сокальський              | 14387         | 13063         | 11648         | 10770         | 10241         | 9475          | 9303          |
| Старосамбірський         | 13659         | 12395         | 10833         | 9963          | 9603          | 8851          | 8499          |
| Стрийський               | 8112          | 6962          | 6170          | 5642          | 5373          | 5018          | 4851          |
| Турківський              | 19216         | 18134         | 16839         | 16141         | 16340         | 16176         | 15786         |
| Яворівський              | 13397         | 12274         | 10786         | 10137         | 9942          | 9476          | 9187          |
| <b>міста</b>             |               |               |               |               |               |               |               |
| Львів                    | 120           | 109           | 98            | 91            | 88            | 83            | 80            |
| Борислав                 | 174           | 158           | 142           | 131           | 126           | 119           | 115           |
| Дрогобич                 | 204           | 186           | 167           | 154           | 148           | 140           | 135           |
| Моршин                   | 16            | 15            | 13            | 12            | 12            | 11            | 11            |
| Новий Розділ             | 121           | 110           | 99            | 92            | 89            | 84            | 81            |
| Самбір                   | 178           | 162           | 145           | 134           | 129           | 122           | 118           |
| Стрий                    | 44            | 40            | 36            | 33            | 32            | 30            | 29            |
| Трускавець               | 6             | 5             | 4             | 4             | 4             | 4             | 4             |
| Червоноград              | 88            | 80            | 72            | 67            | 65            | 61            | 59            |

## 2.21. поголів'я свиней у господарствах населення

(на 1 січня; голів)

|                          | 2006          | 2007          | 2008          | 2009          | 2010          | 2011          | 2012          |
|--------------------------|---------------|---------------|---------------|---------------|---------------|---------------|---------------|
| <b>Всього по області</b> | <b>196637</b> | <b>210724</b> | <b>202259</b> | <b>188634</b> | <b>201721</b> | <b>186849</b> | <b>176400</b> |
| <b>райони</b>            |               |               |               |               |               |               |               |
| Бродівський              | 14503         | 16013         | 14886         | 13353         | 15155         | 12279         | 10310         |
| Буський                  | 10624         | 9638          | 9625          | 9128          | 9672          | 9295          | 7797          |
| Городоцький              | 7074          | 9028          | 8735          | 9048          | 9475          | 7814          | 7919          |
| Дрогобицький             | 4586          | 5424          | 4985          | 5116          | 5660          | 5741          | 5783          |
| Жидачівський             | 6580          | 7603          | 5683          | 5554          | 5613          | 5588          | 7636          |
| Жовківський              | 15657         | 16896         | 16656         | 15070         | 16422         | 15153         | 13035         |
| Золочівський             | 8955          | 11376         | 12374         | 10305         | 10696         | 10128         | 10113         |
| Кам'янка-Бузький         | 12915         | 13078         | 12134         | 11661         | 12365         | 11592         | 11213         |
| Миколаївський            | 5046          | 5427          | 4329          | 3313          | 4335          | 3258          | 2838          |
| Мостиський               | 4850          | 5242          | 5660          | 5688          | 6343          | 5704          | 5436          |
| Перемишлянський          | 9390          | 10089         | 10709         | 10347         | 10670         | 10394         | 9833          |
| Пустомитівський          | 8621          | 8604          | 8140          | 6972          | 6905          | 6198          | 5555          |
| Радехівський             | 18388         | 21274         | 20945         | 19131         | 19281         | 17428         | 14888         |
| Самбірський              | 5967          | 5947          | 6608          | 6119          | 6830          | 4918          | 6006          |
| Сколівський              | 3211          | 3900          | 3304          | 3120          | 3407          | 3177          | 2957          |
| Сокальський              | 28007         | 27332         | 26006         | 23860         | 25325         | 25151         | 21108         |
| Старосамбірський         | 6421          | 7242          | 7307          | 8810          | 9027          | 8040          | 9145          |
| Стрийський               | 3794          | 3404          | 3365          | 2906          | 3052          | 2493          | 1991          |
| Турківський              | 9995          | 8847          | 7889          | 8135          | 8425          | 8358          | 8385          |
| Яворівський              | 10668         | 12881         | 11497         | 9672          | 11638         | 12820         | 13206         |
| <b>міста</b>             |               |               |               |               |               |               |               |
| Львів                    | 308           | 329           | 316           | 294           | 316           | 293           | 277           |
| Борислав                 | 116           | 124           | 119           | 111           | 119           | 110           | 104           |
| Дрогобич                 | 85            | 91            | 88            | 82            | 88            | 81            | 76            |
| Моршин                   | 32            | 34            | 33            | 31            | 33            | 31            | 29            |
| Новий Розділ             | 105           | 112           | 108           | 101           | 109           | 101           | 95            |
| Самбір                   | 336           | 359           | 345           | 322           | 346           | 320           | 302           |
| Стрий                    | 92            | 98            | 94            | 88            | 95            | 88            | 83            |
| Трускавець               | 3             | 3             | 3             | 3             | 3             | 3             | 3             |
| Червоноград              | 308           | 329           | 316           | 294           | 316           | 293           | 277           |

**2.22. поголів'я овець і кіз  
у господарствах населення**

*(на 1 січня; голів)*

|                          | 2006         | 2007         | 2008         | 2009         | 2010         | 2011         | 2012         |
|--------------------------|--------------|--------------|--------------|--------------|--------------|--------------|--------------|
| <b>Всього по області</b> | <b>22514</b> | <b>20782</b> | <b>19697</b> | <b>19496</b> | <b>20457</b> | <b>20584</b> | <b>22763</b> |
| <b>райони</b>            |              |              |              |              |              |              |              |
| Бродівський              | 939          | 816          | 801          | 734          | 782          | 704          | 637          |
| Буський                  | 846          | 639          | 616          | 543          | 540          | 514          | 614          |
| Городоцький              | 907          | 895          | 753          | 785          | 828          | 831          | 860          |
| Дрогобицький             | 1271         | 1132         | 1160         | 1112         | 1151         | 1222         | 1211         |
| Жидачівський             | 1004         | 963          | 971          | 889          | 985          | 1117         | 1214         |
| Жовківський              | 1065         | 1066         | 1159         | 933          | 983          | 939          | 1062         |
| Золочівський             | 1011         | 889          | 954          | 882          | 1038         | 894          | 1078         |
| Кам'янка-Бузький         | 805          | 762          | 804          | 844          | 974          | 1040         | 1145         |
| Миколаївський            | 681          | 614          | 568          | 527          | 574          | 633          | 633          |
| Мостиський               | 821          | 840          | 782          | 903          | 1076         | 1015         | 1016         |
| Перемишлянський          | 1405         | 1412         | 1335         | 1399         | 1422         | 1475         | 1697         |
| Пустомитівський          | 1722         | 1713         | 1602         | 1657         | 1564         | 1591         | 1560         |
| Радехівський             | 1500         | 1459         | 1198         | 1111         | 1155         | 1141         | 1381         |
| Самбірський              | 678          | 670          | 667          | 661          | 710          | 707          | 712          |
| Сколівський              | 577          | 658          | 608          | 610          | 709          | 696          | 819          |
| Сокальський              | 881          | 806          | 816          | 719          | 731          | 721          | 809          |
| Старосамбірський         | 1413         | 1381         | 1207         | 1393         | 1297         | 1175         | 1409         |
| Стрийський               | 1383         | 929          | 841          | 866          | 881          | 947          | 979          |
| Турківський              | 803          | 612          | 534          | 647          | 662          | 773          | 1174         |
| Яворівський              | 1205         | 1066         | 927          | 892          | 947          | 979          | 1180         |
| <b>міста</b>             |              |              |              |              |              |              |              |
| Львів                    | 519          | 474          | 452          | 450          | 469          | 476          | 509          |
| Борислав                 | 327          | 299          | 285          | 284          | 296          | 301          | 322          |
| Дрогобич                 | 245          | 224          | 214          | 213          | 222          | 225          | 240          |
| Моршин                   | 58           | 53           | 51           | 51           | 53           | 54           | 58           |
| Новий Розділ             | 33           | 30           | 29           | 29           | 30           | 30           | 32           |
| Самбір                   | 189          | 173          | 165          | 164          | 171          | 174          | 186          |
| Стрий                    | 71           | 65           | 62           | 62           | 65           | 66           | 71           |
| Трускавець               | 25           | 23           | 22           | 22           | 23           | 23           | 25           |
| Червоноград              | 130          | 119          | 114          | 114          | 119          | 121          | 130          |

**2.23. поголів'я овець  
у господарствах населення**

(на 1 січня; голів)

|                          | 2006        | 2007        | 2008        | 2009        | 2010        | 2011        | 2012        |
|--------------------------|-------------|-------------|-------------|-------------|-------------|-------------|-------------|
| <b>Всього по області</b> | <b>4391</b> | <b>4179</b> | <b>3867</b> | <b>3746</b> | <b>4015</b> | <b>3877</b> | <b>4840</b> |
| <b>райони</b>            |             |             |             |             |             |             |             |
| Бродівський              | 349         | 265         | 317         | 292         | 304         | 229         | 242         |
| Буський                  | 102         | 101         | 122         | 90          | 104         | 104         | 86          |
| Городоцький              | 48          | 44          | 24          | 24          | 38          | 28          | 26          |
| Дрогобицький             | 68          | 61          | 78          | 57          | 62          | 58          | 42          |
| Жидачівський             | 105         | 69          | 53          | 53          | 75          | 67          | 70          |
| Жовківський              | 318         | 348         | 410         | 304         | 358         | 300         | 347         |
| Золочівський             | 153         | 139         | 177         | 145         | 312         | 147         | 169         |
| Кам'янка-Бузький         | 364         | 344         | 325         | 333         | 429         | 593         | 600         |
| Миколаївський            | 97          | 84          | 107         | 103         | 125         | 158         | 151         |
| Мостиський               | 100         | 181         | 87          | 137         | 146         | 164         | 165         |
| Перемишлянський          | 267         | 288         | 232         | 283         | 301         | 310         | 505         |
| Пустомитівський          | 150         | 242         | 170         | 269         | 165         | 191         | 207         |
| Радехівський             | 998         | 754         | 766         | 696         | 746         | 730         | 901         |
| Самбірський              | 65          | 56          | 43          | 47          | 58          | 63          | 62          |
| Сколівський              | 48          | 136         | 39          | 40          | 61          | 86          | 120         |
| Сокальський              | 326         | 311         | 312         | 238         | 218         | 182         | 217         |
| Старосамбірський         | 327         | 380         | 249         | 299         | 255         | 140         | 212         |
| Стрийський               | 15          | 8           | 22          | 29          | 30          | 15          | 27          |
| Турківський              | 246         | 139         | 121         | 109         | 119         | 120         | 390         |
| Яворівський              | 237         | 221         | 205         | 190         | 200         | 184         | 290         |
| <b>міста</b>             |             |             |             |             |             |             |             |
| Львів                    | 3           | 3           | 3           | 3           | 3           | 3           | 4           |
| Борислав                 | -           | -           | -           | -           | -           | -           | -           |
| Дрогобич                 | -           | -           | -           | -           | -           | -           | -           |
| Моршин                   | -           | -           | -           | -           | -           | -           | -           |
| Новий Розділ             | -           | -           | -           | -           | -           | -           | -           |
| Самбір                   | -           | -           | -           | -           | -           | -           | -           |
| Стрий                    | 3           | 3           | 3           | 3           | 3           | 3           | 4           |
| Трускавець               | -           | -           | -           | -           | -           | -           | -           |
| Червоноград              | 2           | 2           | 2           | 2           | 2           | 2           | 3           |



**2.24. Поголів'я кіз  
у господарствах населення**

*(на 1 січня; голів)*

|                          | 2006         | 2007         | 2008         | 2009         | 2010         | 2011         | 2012         |
|--------------------------|--------------|--------------|--------------|--------------|--------------|--------------|--------------|
| <b>Всього по області</b> | <b>18123</b> | <b>16603</b> | <b>15830</b> | <b>15750</b> | <b>16442</b> | <b>16707</b> | <b>17923</b> |
| <b>райони</b>            |              |              |              |              |              |              |              |
| Бродівський              | 590          | 551          | 484          | 442          | 478          | 475          | 395          |
| Буський                  | 744          | 538          | 494          | 453          | 436          | 410          | 528          |
| Городоцький              | 859          | 851          | 729          | 761          | 790          | 803          | 834          |
| Дрогобицький             | 1203         | 1071         | 1082         | 1055         | 1089         | 1164         | 1169         |
| Жидачівський             | 899          | 894          | 918          | 836          | 910          | 1050         | 1144         |
| Жовківський              | 747          | 718          | 749          | 629          | 625          | 639          | 715          |
| Золочівський             | 858          | 750          | 777          | 737          | 825          | 747          | 909          |
| Кам'янка-Бузький         | 441          | 418          | 479          | 511          | 545          | 447          | 545          |
| Миколаївський            | 584          | 530          | 461          | 424          | 449          | 475          | 482          |
| Мостиський               | 721          | 659          | 695          | 766          | 930          | 851          | 851          |
| Перемишлянський          | 1138         | 1124         | 1103         | 1116         | 1121         | 1165         | 1192         |
| Пустомитівський          | 1572         | 1471         | 1432         | 1388         | 1399         | 1400         | 1353         |
| Радехівський             | 502          | 705          | 432          | 415          | 409          | 411          | 480          |
| Самбірський              | 613          | 614          | 624          | 614          | 652          | 644          | 650          |
| Сколівський              | 529          | 522          | 569          | 570          | 648          | 610          | 699          |
| Сокальський              | 555          | 495          | 504          | 481          | 513          | 539          | 592          |
| Старосамбірський         | 1086         | 1001         | 958          | 1094         | 1042         | 1035         | 1197         |
| Стрийський               | 1368         | 921          | 819          | 837          | 851          | 932          | 952          |
| Турківський              | 557          | 473          | 413          | 538          | 543          | 653          | 784          |
| Яворівський              | 968          | 845          | 722          | 702          | 747          | 795          | 890          |
| <b>міста</b>             |              |              |              |              |              |              |              |
| Львів                    | 516          | 471          | 449          | 447          | 466          | 473          | 505          |
| Борислав                 | 327          | 299          | 285          | 284          | 296          | 301          | 322          |
| Дрогобич                 | 245          | 224          | 214          | 213          | 222          | 225          | 240          |
| Моршин                   | 58           | 53           | 51           | 51           | 53           | 54           | 58           |
| Новий Розділ             | 33           | 30           | 29           | 29           | 30           | 30           | 32           |
| Самбір                   | 189          | 173          | 165          | 164          | 171          | 174          | 186          |
| Стрий                    | 68           | 62           | 59           | 59           | 62           | 63           | 67           |
| Трускавець               | 25           | 23           | 22           | 22           | 23           | 23           | 25           |
| Червоноград              | 128          | 117          | 112          | 112          | 117          | 119          | 127          |

## 2.25. поголів'я коней у господарствах населення

(на 1 січня; голів)

|                          | 2006         | 2007         | 2008         | 2009         | 2010         | 2011         | 2012         |
|--------------------------|--------------|--------------|--------------|--------------|--------------|--------------|--------------|
| <b>Всього по області</b> | <b>57534</b> | <b>56403</b> | <b>54367</b> | <b>52801</b> | <b>51720</b> | <b>49109</b> | <b>48122</b> |
| <b>райони</b>            |              |              |              |              |              |              |              |
| Бродівський              | 3178         | 3192         | 3127         | 3184         | 3019         | 2752         | 2817         |
| Буський                  | 2108         | 1962         | 1946         | 1837         | 1824         | 1748         | 1674         |
| Городоцький              | 2537         | 2468         | 2366         | 2289         | 2252         | 2087         | 2133         |
| Дрогобицький             | 2395         | 2290         | 2268         | 2205         | 2101         | 2052         | 1966         |
| Жидачівський             | 2697         | 2537         | 2470         | 2436         | 2324         | 2230         | 2163         |
| Жовківський              | 4687         | 4650         | 4549         | 4417         | 4230         | 4161         | 4059         |
| Золочівський             | 2310         | 2275         | 2188         | 2030         | 1984         | 1879         | 1817         |
| Кам'янка-Бузький         | 2368         | 2287         | 2226         | 2220         | 2265         | 2068         | 2023         |
| Миколаївський            | 1653         | 1657         | 1574         | 1491         | 1458         | 1388         | 1281         |
| Мостиський               | 2900         | 2769         | 2748         | 2731         | 2656         | 2316         | 2299         |
| Перемишлянський          | 2951         | 2981         | 2926         | 2881         | 2858         | 2735         | 2681         |
| Пустомитівський          | 2585         | 2502         | 2339         | 2281         | 2167         | 2111         | 2062         |
| Радехівський             | 3705         | 3662         | 3543         | 3362         | 3264         | 3086         | 3076         |
| Самбірський              | 3628         | 3484         | 3562         | 3408         | 3437         | 3189         | 3123         |
| Сколівський              | 1651         | 1659         | 1574         | 1572         | 1541         | 1417         | 1315         |
| Сокальський              | 4048         | 4050         | 3838         | 3721         | 3740         | 3667         | 3621         |
| Старосамбірський         | 2770         | 2646         | 2542         | 2510         | 2425         | 2332         | 2295         |
| Стрийський               | 1500         | 1437         | 1394         | 1318         | 1279         | 1184         | 1140         |
| Турківський              | 3990         | 4044         | 3660         | 3606         | 3530         | 3445         | 3391         |
| Яворівський              | 3722         | 3703         | 3385         | 3164         | 3229         | 3132         | 3057         |
| <b>міста</b>             |              |              |              |              |              |              |              |
| Львів                    | 26           | 25           | 24           | 23           | 23           | 22           | 22           |
| Борислав                 | 27           | 26           | 25           | 24           | 24           | 23           | 23           |
| Дрогобич                 | 46           | 45           | 43           | 42           | 41           | 39           | 38           |
| Моршин                   | -            | -            | -            | -            | -            | -            | -            |
| Новий Розділ             | 4            | 4            | 4            | 4            | 4            | 4            | 4            |
| Самбір                   | 21           | 21           | 20           | 19           | 19           | 18           | 18           |
| Стрий                    | 15           | 15           | 14           | 14           | 14           | 13           | 13           |
| Трускавець               | 2            | 2            | 2            | 2            | 2            | 2            | 2            |
| Червоноград              | 10           | 10           | 10           | 10           | 10           | 9            | 9            |

**2.26. поголів'я птиці  
у господарствах населення**

*(на 1 січня; тис. голів)*

|                          | 2006          | 2007          | 2008          | 2009          | 2010          | 2011          | 2012          |
|--------------------------|---------------|---------------|---------------|---------------|---------------|---------------|---------------|
| <b>Всього по області</b> | <b>5447,7</b> | <b>5109,9</b> | <b>4895,3</b> | <b>4826,8</b> | <b>4986,1</b> | <b>4801,6</b> | <b>4864,0</b> |
| <b>райони</b>            |               |               |               |               |               |               |               |
| Бродівський              | 222,6         | 219,7         | 209,2         | 200,4         | 208,2         | 188,6         | 192,6         |
| Буський                  | 270,7         | 228,5         | 216,4         | 218,3         | 225,1         | 218,3         | 224,4         |
| Городоцький              | 278,4         | 263,9         | 240,7         | 233,2         | 240,7         | 244,4         | 254,4         |
| Дрогобицький             | 214,7         | 201,6         | 191,5         | 185,0         | 191,4         | 185,8         | 183,9         |
| Жидачівський             | 343,7         | 319,6         | 288,9         | 295,8         | 305,7         | 291,0         | 296,2         |
| Жовківський              | 382,0         | 364,8         | 344,4         | 337,2         | 348,4         | 333,4         | 355,4         |
| Золочівський             | 269,6         | 269,1         | 261,6         | 257,7         | 265,6         | 256,8         | 258,3         |
| Кам'янка-Бузький         | 232,8         | 212,1         | 211,7         | 218,5         | 227,7         | 226,3         | 219,5         |
| Миколаївський            | 239,8         | 221,3         | 198,3         | 193,5         | 199,3         | 183,6         | 177,4         |
| Мостиський               | 325,4         | 285,1         | 279,1         | 279,7         | 288,5         | 275,2         | 267,8         |
| Перемишлянський          | 252,7         | 255,0         | 246,6         | 239,7         | 247,6         | 245,6         | 254,9         |
| Пустомитівський          | 360,9         | 340,0         | 321,0         | 305,9         | 315,0         | 318,4         | 303,1         |
| Радехівський             | 254,2         | 233,6         | 233,8         | 229,4         | 236,8         | 215,5         | 213,1         |
| Самбірський              | 260,2         | 247,7         | 257,4         | 261,8         | 270,4         | 243,8         | 278,7         |
| Сколівський              | 71,8          | 77,1          | 65,6          | 64,2          | 66,6          | 60,9          | 59,3          |
| Сокальський              | 418,3         | 388,2         | 379,7         | 374,0         | 387,7         | 379,2         | 370,1         |
| Старосамбірський         | 254,7         | 246,5         | 232,0         | 237,3         | 244,0         | 235,5         | 240,4         |
| Стрийський               | 176,5         | 167,5         | 160,1         | 158,5         | 164,1         | 156,9         | 155,5         |
| Турківський              | 105,8         | 94,7          | 90,4          | 83,9          | 86,4          | 87,7          | 91,6          |
| Яворівський              | 359,4         | 324,5         | 320,3         | 307,2         | 318,3         | 311,6         | 329,4         |
| <b>міста</b>             |               |               |               |               |               |               |               |
| Львів                    | 38,4          | 37,3          | 36,7          | 36,4          | 37,2          | 35,8          | 34,5          |
| Борислав                 | 21,3          | 20,8          | 20,4          | 20,3          | 20,7          | 19,9          | 19,2          |
| Дрогобич                 | 26,0          | 25,4          | 24,9          | 24,7          | 25,2          | 24,3          | 23,4          |
| Моршин                   | 3,4           | 3,3           | 3,2           | 3,2           | 3,3           | 3,2           | 3,1           |
| Новий Розділ             | 6,6           | 6,4           | 6,3           | 6,2           | 6,3           | 6,1           | 5,9           |
| Самбір                   | 21,2          | 20,6          | 20,2          | 20,1          | 20,5          | 19,7          | 19,0          |
| Стрий                    | 12,4          | 12,1          | 11,9          | 11,8          | 12,0          | 11,6          | 11,2          |
| Трускавець               | 2,2           | 2,1           | 2,0           | 2,0           | 2,1           | 2,0           | 1,9           |
| Червоноград              | 22,0          | 21,4          | 21,0          | 20,9          | 21,3          | 20,5          | 19,8          |

### **3. ВИРОБНИЦТВО ПРОДУКЦІЇ ТВАРИННИЦТВА В РОЗРІЗІ РАЙОНІВ І МІСТ ОБЛАСТІ**

### 3.1. Вирощування худоби та птиці всіх видів в усіх категоріях господарств

(у живій вазі; т)

|                          | 2005          | 2006          | 2007          | 2008          | 2009          | 2010          | 2011          |
|--------------------------|---------------|---------------|---------------|---------------|---------------|---------------|---------------|
| <b>Всього по області</b> | <b>125365</b> | <b>133522</b> | <b>141531</b> | <b>148950</b> | <b>147765</b> | <b>150536</b> | <b>151880</b> |
| <b>райони</b>            |               |               |               |               |               |               |               |
| Бродівський              | 7087          | 6953          | 6890          | 6757          | 6332          | 5996          | 6153          |
| Буський                  | 6441          | 7154          | 8310          | 8663          | 8680          | 8507          | 7931          |
| Городоцький              | 5454          | 5750          | 5509          | 4952          | 4589          | 4470          | 4582          |
| Дрогобицький             | 4708          | 4721          | 4587          | 4430          | 4087          | 3804          | 3450          |
| Жидачівський             | 5953          | 6204          | 7434          | 7277          | 6558          | 7217          | 7486          |
| Жовківський              | 7314          | 8266          | 9553          | 9847          | 8732          | 8304          | 8033          |
| Золочівський             | 5851          | 8671          | 7956          | 9114          | 7991          | 7752          | 7609          |
| Кам'янка-Бузький         | 5087          | 5049          | 4848          | 4485          | 4475          | 4386          | 4039          |
| Миколаївський            | 4328          | 5278          | 5104          | 6926          | 8546          | 10310         | 10699         |
| Мостиський               | 5096          | 4897          | 4471          | 4049          | 3802          | 3620          | 3472          |
| Перемишлянський          | 7260          | 7234          | 7693          | 7657          | 7222          | 7350          | 7145          |
| Пустомитівський          | 9108          | 10604         | 11361         | 12229         | 12134         | 12529         | 12395         |
| Радехівський             | 7284          | 7024          | 6982          | 7178          | 6854          | 6183          | 6037          |
| Самбірський              | 6838          | 7694          | 8186          | 8727          | 9650          | 9846          | 9489          |
| Сколівський              | 3364          | 3283          | 3249          | 3089          | 2785          | 2585          | 2416          |
| Сокальський              | 12052         | 12198         | 13314         | 12247         | 10723         | 10869         | 10174         |
| Старосамбірський         | 5515          | 5347          | 5337          | 5055          | 4611          | 4352          | 4352          |
| Стрийський               | 4130          | 4073          | 7145          | 10676         | 16071         | 19413         | 21713         |
| Турківський              | 5944          | 5778          | 5708          | 5407          | 4893          | 4622          | 4338          |
| Яворівський              | 5930          | 6779          | 7378          | 9648          | 8577          | 7987          | 9957          |
| <b>міста</b>             |               |               |               |               |               |               |               |
| Львів                    | 83            | 128           | 115           | 111           | 102           | 96            | 94            |
| Борислав                 | 113           | 80            | 73            | 109           | 64            | 60            | 57            |
| Дрогобич                 | 149           | 97            | 89            | 88            | 80            | 76            | 72            |
| Моршин                   | 5             | 12            | 12            | 11            | 10            | 9             | 9             |
| Новий Розділ             | 63            | 33            | 31            | 29            | 27            | 25            | 24            |
| Самбір                   | 99            | 93            | 85            | 83            | 75            | 71            | 68            |
| Стрий                    | 25            | 41            | 38            | 36            | 32            | 37            | 30            |
| Трускавець               | 5             | 6             | 5             | 4             | 3             | 3             | 2             |
| Червоноград              | 79            | 75            | 68            | 66            | 60            | 57            | 54            |

### 3.2. Вирощування худоби та птиці всіх видів у сільськогосподарських підприємствах

(у живій вазі; т)

|                          | 2005         | 2006         | 2007         | 2008         | 2009         | 2010         | 2011         |
|--------------------------|--------------|--------------|--------------|--------------|--------------|--------------|--------------|
| <b>Всього по області</b> | <b>16302</b> | <b>28390</b> | <b>40279</b> | <b>55345</b> | <b>63010</b> | <b>70594</b> | <b>74839</b> |
| <b>райони</b>            |              |              |              |              |              |              |              |
| Бродівський              | 1498         | 1489         | 1497         | 1654         | 1728         | 1698         | 2046         |
| Буський                  | 753          | 1562         | 2789         | 3432         | 3957         | 4019         | 3679         |
| Городоцький              | 213          | 823          | 1137         | 1239         | 1217         | 1291         | 1401         |
| Дрогобицький             | 569          | 643          | 557          | 613          | 701          | 592          | 381          |
| Жидачівський             | 750          | 1186         | 2980         | 3494         | 3123         | 3992         | 4207         |
| Жовківський              | 1050         | 2276         | 3642         | 4254         | 3680         | 3541         | 3453         |
| Золочівський             | 1185         | 4180         | 3965         | 5716         | 4906         | 4840         | 4756         |
| Кам'янка-Бузький         | 250          | 431          | 748          | 723          | 1020         | 1113         | 902          |
| Миколаївський            | 393          | 1535         | 1561         | 3711         | 5626         | 7600         | 8123         |
| Мостиський               | 184          | 170          | 109          | 195          | 304          | 310          | 366          |
| Перемишлянський          | 50           | 44           | 433          | 909          | 1089         | 1521         | 1493         |
| Пустомитівський          | 4312         | 6062         | 6858         | 7946         | 8241         | 8836         | 8932         |
| Радохівський             | 271          | 295          | 343          | 942          | 1234         | 908          | 1131         |
| Самбірський              | 2212         | 3194         | 3748         | 4520         | 5834         | 6272         | 5720         |
| Сколівський              | 3            | 1            | 3            | 4            | 2            | 1            | 1            |
| Сокальський              | 1760         | 2417         | 3731         | 3300         | 2584         | 3139         | 2911         |
| Старосамбірський         | 52           | 91           | 139          | 126          | 160          | 177          | 212          |
| Стрийський               | 387          | 506          | 3686         | 7456         | 13159        | 16676        | 19103        |
| Турківський              | -            | -            | -            | -            | -            | -            | -            |
| Яворівський              | 390          | 1471         | 2338         | 5059         | 4431         | 4049         | 6010         |
| <b>міста</b>             |              |              |              |              |              |              |              |
| Львів                    | 12           | 9            | 8            | 7            | 7            | 6            | 7            |
| Борислав                 | -            | -            | -            | 38           | -            | -            | -            |
| Дрогобич                 | 5            | 4            | 5            | 6            | 6            | 6            | 4            |
| Моршин                   | -            | -            | -            | -            | -            | -            | -            |
| Новий Розділ             | -            | -            | -            | -            | -            | -            | -            |
| Самбір                   | -            | -            | 0            | -            | -            | -            | -            |
| Стрий                    | 3            | 1            | 2            | 1            | 1            | 7            | 1            |
| Трускавець               | -            | -            | -            | -            | -            | -            | -            |
| Червоноград              | -            | -            | -            | -            | -            | -            | -            |

### 3.3. Вирощування худоби та птиці всіх видів у господарствах населення

(у живій вазі; т)

|                          | 2005          | 2006          | 2007          | 2008         | 2009         | 2010         | 2011         |
|--------------------------|---------------|---------------|---------------|--------------|--------------|--------------|--------------|
| <b>Всього по області</b> | <b>109063</b> | <b>105132</b> | <b>101252</b> | <b>93605</b> | <b>84755</b> | <b>79942</b> | <b>77041</b> |
| <b>райони</b>            |               |               |               |              |              |              |              |
| Бродівський              | 5589          | 5464          | 5393          | 5103         | 4604         | 4298         | 4107         |
| Буський                  | 5688          | 5592          | 5521          | 5231         | 4723         | 4488         | 4252         |
| Городоцький              | 5241          | 4927          | 4372          | 3713         | 3372         | 3179         | 3181         |
| Дрогобицький             | 4139          | 4078          | 4030          | 3817         | 3386         | 3212         | 3069         |
| Жидачівський             | 5203          | 5018          | 4454          | 3783         | 3435         | 3225         | 3279         |
| Жовківський              | 6264          | 5990          | 5911          | 5593         | 5052         | 4763         | 4580         |
| Золочівський             | 4666          | 4491          | 3991          | 3398         | 3085         | 2912         | 2853         |
| Кам'янка-Бузький         | 4837          | 4618          | 4100          | 3762         | 3455         | 3273         | 3137         |
| Миколаївський            | 3935          | 3743          | 3543          | 3215         | 2920         | 2710         | 2576         |
| Мостиський               | 4912          | 4727          | 4362          | 3854         | 3498         | 3310         | 3106         |
| Перемишлянський          | 7210          | 7190          | 7260          | 6748         | 6133         | 5829         | 5652         |
| Пустомитівський          | 4796          | 4542          | 4503          | 4283         | 3893         | 3693         | 3463         |
| Радехівський             | 7013          | 6729          | 6639          | 6236         | 5620         | 5275         | 4906         |
| Самбірський              | 4626          | 4500          | 4438          | 4207         | 3816         | 3574         | 3769         |
| Сколівський              | 3361          | 3282          | 3246          | 3085         | 2783         | 2584         | 2415         |
| Сокальський              | 10292         | 9781          | 9583          | 8947         | 8139         | 7730         | 7263         |
| Старосамбірський         | 5463          | 5256          | 5198          | 4929         | 4451         | 4175         | 4140         |
| Стрийський               | 3743          | 3567          | 3459          | 3220         | 2912         | 2737         | 2610         |
| Турківський              | 5944          | 5778          | 5708          | 5407         | 4893         | 4622         | 4338         |
| Яворівський              | 5540          | 5308          | 5040          | 4589         | 4146         | 3938         | 3947         |
| <b>міста</b>             |               |               |               |              |              |              |              |
| Львів                    | 71            | 119           | 107           | 104          | 95           | 90           | 87           |
| Борислав                 | 113           | 80            | 73            | 71           | 64           | 60           | 57           |
| Дрогобич                 | 144           | 93            | 84            | 82           | 74           | 70           | 68           |
| Моршин                   | 5             | 12            | 12            | 11           | 10           | 9            | 9            |
| Новий Розділ             | 63            | 33            | 31            | 29           | 27           | 25           | 24           |
| Самбір                   | 99            | 93            | 85            | 83           | 75           | 71           | 68           |
| Стрий                    | 22            | 40            | 36            | 35           | 31           | 30           | 29           |
| Трускавець               | 5             | 6             | 5             | 4            | 3            | 3            | 2            |
| Червоноград              | 79            | 75            | 68            | 66           | 60           | 57           | 54           |

**3.4. Середньодобові прирости великої рогатої худоби  
(на вирощуванні, відгодівлі та нагулі)  
у сільськогосподарських підприємствах**

(грамів)

|                          | 2005       | 2006       | 2007       | 2008       | 2009       | 2010       | 2011       |
|--------------------------|------------|------------|------------|------------|------------|------------|------------|
| <b>Всього по області</b> | <b>358</b> | <b>363</b> | <b>393</b> | <b>443</b> | <b>482</b> | <b>468</b> | <b>510</b> |
| <b>райони</b>            |            |            |            |            |            |            |            |
| Бродівський              | 290        | 273        | 288        | 356        | 385        | 360        | 418        |
| Буський                  | 359        | 357        | 384        | 392        | 594        | 570        | 411        |
| Городоцький              | 309        | 346        | 422        | 388        | 503        | 496        | 594        |
| Дрогобицький             | 402        | 377        | 380        | 359        | 364        | 378        | 375        |
| Жидачівський             | 371        | 437        | 462        | 599        | 848        | 728        | 794        |
| Жовківський              | 405        | 503        | 579        | 623        | 667        | 563        | 540        |
| Золочівський             | 424        | 420        | 384        | 489        | 504        | 494        | 483        |
| Кам'янка-Бузький         | 269        | 257        | 336        | 428        | 479        | 485        | 404        |
| Миколаївський            | 333        | 300        | 305        | 241        | 340        | 388        | 381        |
| Мостиський               | 316        | 277        | 279        | 335        | 364        | 311        | 291        |
| Перемишлянський          | 342        | 331        | 781        | 655        | 532        | 339        | 814        |
| Пустомитівський          | 382        | 413        | 385        | 445        | 391        | 501        | 464        |
| Радехівський             | 343        | 332        | 359        | 388        | 461        | 463        | 474        |
| Самбірський              | 312        | 301        | 470        | 611        | 575        | 743        | 743        |
| Сколівський              | -          | -          | -          | -          | -          | -          | -          |
| Сокальський              | 402        | 400        | 393        | 426        | 428        | 400        | 489        |
| Старосамбірський         | 236        | 319        | 314        | 483        | 458        | 525        | 370        |
| Стрийський               | 338        | 269        | 470        | 337        | 236        | 279        | 285        |
| Турківський              | -          | -          | -          | -          | -          | -          | -          |
| Яворівський              | 396        | 370        | 373        | 463        | 494        | 485        | 503        |
| <b>міста</b>             |            |            |            |            |            |            |            |
| Львів                    | 259        | 240        | 319        | 271        | 350        | 399        | 474        |
| Борислав                 | -          | -          | -          | -          | -          | -          | -          |
| Дрогобич                 | 189        | 333        | 335        | 301        | 301        | 313        | 319        |
| Моршин                   | -          | -          | -          | -          | -          | -          | -          |
| Новий Розділ             | -          | -          | -          | -          | -          | -          | -          |
| Самбір                   | -          | -          | -          | -          | -          | -          | -          |
| Стрий                    | -          | -          | -          | -          | -          | 217        | -          |
| Трускавець               | -          | -          | -          | -          | -          | -          | -          |
| Червоноград              | -          | -          | -          | -          | -          | -          | -          |



**3.5. Середньодобові прирости свиней  
(на вирощуванні, відгодівлі та нагулі)  
у сільськогосподарських підприємствах**

|                          | <i>(грамів)</i> |            |            |            |            |            |            |
|--------------------------|-----------------|------------|------------|------------|------------|------------|------------|
|                          | 2005            | 2006       | 2007       | 2008       | 2009       | 2010       | 2011       |
| <b>Всього по області</b> | <b>315</b>      | <b>354</b> | <b>397</b> | <b>375</b> | <b>485</b> | <b>507</b> | <b>579</b> |
| <b>райони</b>            |                 |            |            |            |            |            |            |
| Бродівський              | 201             | 208        | 251        | 168        | 105        | 133        | 180        |
| Буський                  | 289             | 239        | 213        | 253        | 431        | 527        | 636        |
| Городоцький              | 319             | 290        | 316        | 301        | 327        | 345        | 274        |
| Дрогобицький             | 119             | 143        | 100        | 239        | 176        | 196        | 332        |
| Жидачівський             | 455             | 511        | 539        | 407        | 320        | 484        | 749        |
| Жовківський              | 361             | 330        | 506        | 448        | 404        | 398        | 426        |
| Золочівський             | 210             | 262        | 390        | 570        | 627        | 431        | 418        |
| Кам'янка-Бузький         | 169             | 349        | 346        | 415        | 453        | 456        | 160        |
| Миколаївський            | 216             | 330        | 398        | 383        | 376        | 349        | 362        |
| Мостиський               | 245             | 285        | 280        | 265        | 312        | 352        | 420        |
| Перемишлянський          | 228             | 367        | 790        | 977        | 702        | 650        | 664        |
| Пустомитівський          | 523             | 622        | 564        | 514        | 510        | 487        | 374        |
| Радехівський             | 108             | 160        | 188        | 235        | 372        | 232        | 235        |
| Самбірський              | 269             | 309        | 290        | 316        | 334        | 369        | 346        |
| Сколівський              | 165             | 274        | -          | -          | -          | -          | -          |
| Сокальський              | 343             | 385        | 404        | 406        | 376        | 286        | 318        |
| Старосамбірський         | 411             | 314        | 589        | 550        | 553        | 521        | 464        |
| Стрийський               | 229             | 265        | 375        | 179        | 571        | 604        | 669        |
| Турківський              | -               | -          | -          | -          | -          | -          | -          |
| Яворівський              | 305             | 203        | 415        | 343        | 348        | 503        | 503        |
| <b>міста</b>             |                 |            |            |            |            |            |            |
| Львів                    | 225             | 233        | 243        | 305        | 310        | 310        | 424        |
| Борислав                 | -               | -          | -          | -          | -          | -          | -          |
| Дрогобич                 | 61              | 93         | 53         | 122        | 122        | 147        | 118        |
| Моршин                   | -               | -          | -          | -          | -          | -          | -          |
| Новий Розділ             | -               | -          | -          | -          | -          | -          | -          |
| Самбір                   | -               | -          | -          | -          | -          | -          | -          |
| Стрий                    | -               | -          | -          | -          | -          | -          | -          |
| Трускавець               | -               | -          | -          | -          | -          | -          | -          |
| Червоноград              | -               | -          | -          | -          | -          | -          | -          |

**3.6. Вихід приплоду телят від корів**  
**(у розрахунку на 100 корів, які були на початок року)**  
**у сільськогосподарських підприємствах**

(голів)

|                          | 2005      | 2006      | 2007      | 2008      | 2009      | 2010      | 2011      |
|--------------------------|-----------|-----------|-----------|-----------|-----------|-----------|-----------|
| <b>Всього по області</b> | <b>76</b> | <b>77</b> | <b>66</b> | <b>69</b> | <b>70</b> | <b>66</b> | <b>67</b> |
| <b>райони</b>            |           |           |           |           |           |           |           |
| Бродівський              | 82        | 81        | 56        | 70        | 73        | 81        | 70        |
| Буський                  | 67        | 74        | 79        | 76        | 32        | 46        | 60        |
| Городоцький              | 76        | 75        | 68        | 93        | 78        | 78        | 78        |
| Дрогобицький             | 80        | 72        | 71        | 71        | 69        | 63        | 68        |
| Жидачівський             | 82        | 75        | 64        | 64        | 61        | 77        | 61        |
| Жовківський              | 67        | 65        | 75        | 73        | 81        | 65        | 83        |
| Золочівський             | 80        | 79        | 69        | 73        | 62        | 51        | 40        |
| Кам'янка-Бузький         | 73        | 54        | 53        | 64        | 74        | 63        | 44        |
| Миколаївський            | 71        | 60        | 56        | 59        | 66        | 55        | 63        |
| Мостиський               | 81        | 77        | 63        | 65        | 80        | 85        | 57        |
| Перемишлянський          | 72        | 46        | 63        | 121       | 61        | 85        | 63        |
| Пустомитівський          | 66        | 72        | 71        | 70        | 63        | 67        | 66        |
| Радехівський             | 69        | 66        | 65        | 57        | 74        | 68        | 65        |
| Самбірський              | 72        | 67        | 52        | 66        | 68        | 68        | 57        |
| Сколівський              | -         | -         | -         | -         | -         | -         | -         |
| Сокальський              | 79        | 77        | 71        | 70        | 69        | 62        | 64        |
| Старосамбірський         | 71        | 75        | 58        | 76        | 75        | 64        | 56        |
| Стрийський               | 73        | 62        | 53        | 48        | 40        | 35        | 63        |
| Турківський              | -         | -         | -         | -         | -         | -         | -         |
| Яворівський              | 95        | 79        | 86        | 85        | 86        | 94        | 93        |
| <b>міста</b>             |           |           |           |           |           |           |           |
| Львів                    | 106       | 39        | 54        | 42        | 60        | 63        | 120       |
| Борислав                 | -         | -         | -         | -         | -         | -         | -         |
| Дрогобич                 | 100       | 100       | 100       | 100       | 50        | -         | -         |
| Моршин                   | -         | -         | -         | -         | -         | -         | -         |
| Новий Розділ             | -         | -         | -         | -         | -         | -         | -         |
| Самбір                   | -         | -         | -         | -         | -         | -         | -         |
| Стрий                    | -         | -         | -         | -         | -         | -         | -         |
| Трускавець               | -         | -         | -         | -         | -         | -         | -         |
| Червоноград              | -         | -         | -         | -         | -         | -         | -         |

**3.7. Вихід приплоду поросят від основних свиноматок  
(у розрахунку на 100 свиноматок, які були на початок року)  
у сільськогосподарських підприємствах**

(голів)

|                          | 2005        | 2006        | 2007       | 2008        | 2009        | 2010        | 2011        |
|--------------------------|-------------|-------------|------------|-------------|-------------|-------------|-------------|
| <b>Всього по області</b> | <b>1038</b> | <b>1302</b> | <b>901</b> | <b>1329</b> | <b>2057</b> | <b>1873</b> | <b>2111</b> |
| <b>райони</b>            |             |             |            |             |             |             |             |
| Бродівський              | 795         | 712         | 405        | 297         | 325         | 463         | 620         |
| Буський                  | 1286        | 1301        | 1109       | 2077        | 1809        | 2613        | 2673        |
| Городоцький              | 316         | 820         | 774        | 644         | 1129        | 865         | 887         |
| Дрогобицький             | 742         | 1535        | 264        | 628         | 805         | 553         | 409         |
| Жидачівський             | 1666        | 1231        | 1384       | 1280        | 1708        | 1751        | 1911        |
| Жовківський              | 1180        | 808         | 1177       | 879         | 1039        | 1152        | 1194        |
| Золочівський             | 808         | 822         | 1148       | 818         | 932         | 1254        | 862         |
| Кам'янка-Бузький         | 601         | 461         | 1248       | 743         | 878         | 889         | 168         |
| Миколаївський            | 844         | 395         | 655        | 812         | 627         | 631         | 602         |
| Мостиський               | 770         | 594         | 300        | 942         | 993         | 1039        | 990         |
| Перемишлянський          | 1045        | 1191        | 2372       | 1699        | 2142        | 1044        | 2300        |
| Пустомитівський          | 1056        | 1151        | 868        | 680         | 466         | 483         | 188         |
| Радехівський             | 616         | 708         | 975        | 1676        | 1012        | 786         | 593         |
| Самбірський              | 1307        | 1221        | 670        | 503         | 707         | 1042        | 598         |
| Сколівський              | 867         | -           | -          | -           | -           | -           | -           |
| Сокальський              | 1131        | 1232        | 895        | 1248        | 1015        | 845         | 1011        |
| Старосамбірський         | 1285        | 759         | 656        | 1056        | 882         | 775         | 630         |
| Стрийський               | 1300        | 787         | 405        | 1810        | 4787        | 4614        | 3340        |
| Турківський              | -           | -           | -          | -           | -           | -           | -           |
| Яворівський              | 1116        | 2203        | 741        | 960         | 987         | 382         | 359         |
| <b>міста</b>             |             |             |            |             |             |             |             |
| Львів                    | 760         | 81          | 2850       | 325         | 2500        | 343         | 563         |
| Борислав                 | -           | -           | -          | -           | -           | -           | -           |
| Дрогобич                 | 980         | -           | 280        | 733         | 1660        | 513         | 636         |
| Моршин                   | -           | -           | -          | -           | -           | -           | -           |
| Новий Розділ             | -           | -           | -          | -           | -           | -           | -           |
| Самбір                   | -           | -           | -          | -           | -           | -           | -           |
| Стрий                    | -           | -           | -          | -           | -           | -           | -           |
| Трускавець               | -           | -           | -          | -           | -           | -           | -           |
| Червоноград              | -           | -           | -          | -           | -           | -           | -           |

**3.8. Вихід приплоду ягнят і козенят  
(у розрахунку на 100 вівце-козоматок  
і ярок старших 1 року, які були на початок року)  
у сільськогосподарських підприємствах**

(голів)

|                          | 2005      | 2006       | 2007      | 2008      | 2009      | 2010      | 2011      |
|--------------------------|-----------|------------|-----------|-----------|-----------|-----------|-----------|
| <b>Всього по області</b> | <b>61</b> | <b>100</b> | <b>92</b> | <b>64</b> | <b>42</b> | <b>43</b> | <b>46</b> |
| <b>райони</b>            |           |            |           |           |           |           |           |
| Бродівський              | 54        | 63         | 147       | -         | -         | -         | -         |
| Буський                  | -         | -          | -         | -         | -         | -         | -         |
| Городоцький              | 84        | 81         | 57        | 53        | 49        | 94        | 89        |
| Дрогобицький             | -         | -          | 33        | -         | 127       | 83        | 126       |
| Жидачівський             | 48        | -          | -         | -         | -         | -         | 25        |
| Жовківський              | -         | 22         | 48        | 33        | 76        | -         | 90        |
| Золочівський             | 36        | 59         | 109       | 38        | 21        | 38        | 64        |
| Кам'янка-Бузький         | -         | -          | -         | -         | -         | -         | -         |
| Миколаївський            | 87        | 71         | 69        | 59        | 65        | 55        | 50        |
| Мостиський               | -         | -          | -         | 100       | 1567      | 19        | 28        |
| Перемишлянський          | 70        | 141        | 43        | 69        | 80        | 18        | 11        |
| Пустомитівський          | 26        | 4          | -         | 554       | 26        | 28        | 71        |
| Радехівський             | 55        | 38         | 13        | 14        | -         | -         | -         |
| Самбірський              | 55        | 108        | 171       | 97        | -         | 26        | -         |
| Сколівський              | -         | -          | -         | -         | -         | -         | -         |
| Сокальський              | 125       | 109        | 82        | 17        | 139       | 121       | 67        |
| Старосамбірський         | -         | -          | -         | -         | -         | -         | 84        |
| Стрийський               | -         | -          | -         | -         | -         | 91        | -         |
| Турківський              | -         | -          | -         | -         | -         | -         | -         |
| Яворівський              | 66        | 11         | 24        | 100       | 75        | -         | -         |
| <b>міста</b>             |           |            |           |           |           |           |           |
| Львів                    | -         | -          | -         | -         | -         | -         | -         |
| Борислав                 | -         | -          | -         | -         | -         | -         | -         |
| Дрогобич                 | 82        | 51         | 88        | 96        | 200       | 200       | -         |
| Моршин                   | -         | -          | -         | -         | -         | -         | -         |
| Новий Розділ             | -         | -          | -         | -         | -         | -         | -         |
| Самбір                   | -         | -          | -         | -         | -         | -         | -         |
| Стрий                    | -         | -          | -         | -         | -         | -         | -         |
| Трускавець               | -         | -          | -         | -         | -         | -         | -         |
| Червоноград              | -         | -          | -         | -         | -         | -         | -         |

**3.9. Виробництво м'яса  
(реалізація на забій) худоби та птиці всіх видів  
в усіх категоріях господарств**

*(у живій вазі; т)*

|                          | 2005          | 2006          | 2007          | 2008          | 2009          | 2010          | 2011          |
|--------------------------|---------------|---------------|---------------|---------------|---------------|---------------|---------------|
| <b>Всього по області</b> | <b>124045</b> | <b>134989</b> | <b>145895</b> | <b>154263</b> | <b>155912</b> | <b>165107</b> | <b>166838</b> |
| <b>райони</b>            |               |               |               |               |               |               |               |
| Бродівський              | 6949          | 6933          | 7264          | 7267          | 7137          | 6794          | 6587          |
| Буський                  | 6340          | 7060          | 8524          | 8528          | 9143          | 9258          | 9020          |
| Городоцький              | 5537          | 5837          | 5770          | 5059          | 5244          | 5087          | 5202          |
| Дрогобицький             | 4375          | 4440          | 4435          | 4329          | 4036          | 4077          | 3907          |
| Жидачівський             | 5760          | 6219          | 7543          | 7702          | 7145          | 8019          | 9542          |
| Жовківський              | 6805          | 8021          | 8940          | 9639          | 8874          | 8748          | 8632          |
| Золочівський             | 5784          | 8897          | 8102          | 9427          | 8543          | 7845          | 7598          |
| Кам'янка-Бузький         | 5154          | 5234          | 4963          | 4674          | 4623          | 5062          | 4773          |
| Миколаївський            | 4228          | 5401          | 5463          | 6867          | 8993          | 11394         | 10685         |
| Мостиський               | 5031          | 5005          | 4679          | 4319          | 4247          | 4219          | 4011          |
| Перемишлянський          | 7364          | 7531          | 7991          | 8210          | 7921          | 8498          | 8379          |
| Пустомитівський          | 8820          | 10428         | 11903         | 12760         | 12057         | 13426         | 13338         |
| Радохівський             | 7315          | 7263          | 7324          | 7691          | 7450          | 7192          | 6985          |
| Самбірський              | 6852          | 7795          | 8605          | 8792          | 10366         | 10622         | 10137         |
| Сколівський              | 3395          | 3408          | 3419          | 3354          | 3189          | 3102          | 2900          |
| Сокальський              | 11954         | 12143         | 14198         | 13192         | 11492         | 12379         | 11350         |
| Старосамбірський         | 5543          | 5543          | 5584          | 5467          | 5213          | 5082          | 5057          |
| Стрийський               | 4166          | 4319          | 7101          | 10605         | 14998         | 19223         | 22223         |
| Турківський              | 5994          | 5996          | 6006          | 5874          | 5604          | 5546          | 5208          |
| Яворівський              | 5991          | 6904          | 7539          | 9930          | 9125          | 9029          | 10817         |
| <b>міста</b>             |               |               |               |               |               |               |               |
| Львів                    | 151           | 158           | 121           | 120           | 115           | 112           | 109           |
| Борислав                 | 114           | 83            | 77            | 115           | 73            | 72            | 69            |
| Дрогобич                 | 147           | 101           | 95            | 94            | 88            | 88            | 84            |
| Моршин                   | 5             | 13            | 12            | 12            | 11            | 11            | 11            |
| Новий Розділ             | 64            | 34            | 32            | 32            | 31            | 30            | 29            |
| Самбір                   | 100           | 97            | 90            | 90            | 86            | 85            | 82            |
| Стрий                    | 22            | 42            | 38            | 38            | 36            | 36            | 35            |
| Трускавець               | 5             | 6             | 5             | 4             | 3             | 3             | 3             |
| Червоноград              | 80            | 78            | 72            | 72            | 69            | 68            | 65            |

**3.10. Виробництво м'яса  
(реалізація на забій) худоби та птиці всіх видів  
у сільськогосподарських підприємствах**

*(у живій вазі; т)*

|                          | 2005         | 2006         | 2007         | 2008         | 2009         | 2010         | 2011         |
|--------------------------|--------------|--------------|--------------|--------------|--------------|--------------|--------------|
| <b>Всього по області</b> | <b>14069</b> | <b>25897</b> | <b>39355</b> | <b>52570</b> | <b>58839</b> | <b>69179</b> | <b>74347</b> |
| <b>райони</b>            |              |              |              |              |              |              |              |
| Бродівський              | 1313         | 1263         | 1589         | 1723         | 1864         | 1637         | 1657         |
| Буський                  | 604          | 1257         | 2714         | 2846         | 3733         | 3873         | 3915         |
| Городоцький              | 252          | 725          | 1170         | 1025         | 1382         | 1272         | 1383         |
| Дрогобицький             | 201          | 208          | 195          | 182          | 158          | 222          | 222          |
| Жидачівський             | 513          | 1012         | 2857         | 3592         | 3211         | 4149         | 5606         |
| Жовківський              | 489          | 1805         | 2720         | 3562         | 3088         | 3032         | 3133         |
| Золочівський             | 1079         | 4237         | 3903         | 5736         | 5010         | 4350         | 4173         |
| Кам'янка-Бузький         | 277          | 442          | 650          | 587          | 666          | 1135         | 1007         |
| Миколаївський            | 260          | 1517         | 1735         | 3374         | 5649         | 8142         | 7592         |
| Мостиський               | 78           | 100          | 89           | 133          | 240          | 248          | 282          |
| Перемишлянський          | 94           | 70           | 351          | 878          | 896          | 1503         | 1594         |
| Пустомитівський          | 3984         | 5715         | 7165         | 8107         | 7598         | 8994         | 9181         |
| Радехівський             | 243          | 281          | 339          | 916          | 1013         | 862          | 1095         |
| Самбірський              | 2187         | 3126         | 3936         | 4221         | 5995         | 6333         | 5612         |
| Сколівський              | 5            | 2            | 3            | 3            | 2            | 1            | 1            |
| Сокальський              | 1577         | 1994         | 4115         | 3472         | 2170         | 3103         | 2631         |
| Старосамбірський         | 34           | 89           | 114          | 112          | 115          | 72           | 87           |
| Стрийський               | 392          | 618          | 3461         | 7107         | 11663        | 15939        | 19090        |
| Турківський              | -            | -            | -            | -            | -            | -            | -            |
| Яворівський              | 405          | 1396         | 2235         | 4944         | 4377         | 4304         | 6078         |
| <b>міста</b>             |              |              |              |              |              |              |              |
| Львів                    | 80           | 35           | 8            | 7            | 6            | 4            | 5            |
| Борислав                 | -            | -            | -            | 38           | -            | -            | -            |
| Дрогобич                 | 2            | 5            | 6            | 5            | 3            | 4            | 3            |
| Моршин                   | -            | -            | -            | -            | -            | -            | -            |
| Новий Розділ             | -            | -            | -            | -            | -            | -            | -            |
| Самбір                   | -            | -            | 0            | -            | -            | -            | -            |
| Стрий                    | -            | -            | -            | -            | -            | -            | -            |
| Трускавець               | -            | -            | -            | -            | -            | -            | -            |
| Червоноград              | -            | -            | -            | -            | -            | -            | -            |

**3.11. Виробництво м'яса  
(реалізація на забій) худоби та птиці всіх видів  
у господарствах населення**

*(у живій вазі; т)*

|                          | 2005          | 2006          | 2007          | 2008          | 2009         | 2010         | 2011         |
|--------------------------|---------------|---------------|---------------|---------------|--------------|--------------|--------------|
| <b>Всього по області</b> | <b>109976</b> | <b>109092</b> | <b>106540</b> | <b>101693</b> | <b>97073</b> | <b>95928</b> | <b>92491</b> |
| <b>райони</b>            |               |               |               |               |              |              |              |
| Бродівський              | 5636          | 5670          | 5675          | 5544          | 5273         | 5157         | 4930         |
| Буський                  | 5736          | 5803          | 5810          | 5682          | 5410         | 5385         | 5105         |
| Городоцький              | 5285          | 5112          | 4600          | 4034          | 3862         | 3815         | 3819         |
| Дрогобицький             | 4174          | 4232          | 4240          | 4147          | 3878         | 3855         | 3685         |
| Жидачівський             | 5247          | 5207          | 4686          | 4110          | 3934         | 3870         | 3936         |
| Жовківський              | 6316          | 6216          | 6220          | 6077          | 5786         | 5716         | 5499         |
| Золочівський             | 4705          | 4660          | 4199          | 3691          | 3533         | 3495         | 3425         |
| Кам'янка-Бузький         | 4877          | 4792          | 4313          | 4087          | 3957         | 3927         | 3766         |
| Миколаївський            | 3968          | 3884          | 3728          | 3493          | 3344         | 3252         | 3093         |
| Мостиський               | 4953          | 4905          | 4590          | 4186          | 4007         | 3971         | 3729         |
| Перемишлянський          | 7270          | 7461          | 7640          | 7332          | 7025         | 6995         | 6785         |
| Пустомитівський          | 4836          | 4713          | 4738          | 4653          | 4459         | 4432         | 4157         |
| Радехівський             | 7072          | 6982          | 6985          | 6775          | 6437         | 6330         | 5890         |
| Самбірський              | 4665          | 4669          | 4669          | 4571          | 4371         | 4289         | 4525         |
| Сколівський              | 3390          | 3406          | 3416          | 3351          | 3187         | 3101         | 2899         |
| Сокальський              | 10377         | 10149         | 10083         | 9720          | 9322         | 9276         | 8719         |
| Старосамбірський         | 5509          | 5454          | 5470          | 5355          | 5098         | 5010         | 4970         |
| Стрийський               | 3774          | 3701          | 3640          | 3498          | 3335         | 3284         | 3133         |
| Турківський              | 5994          | 5996          | 6006          | 5874          | 5604         | 5546         | 5208         |
| Яворівський              | 5586          | 5508          | 5304          | 4986          | 4748         | 4725         | 4739         |
| <b>міста</b>             |               |               |               |               |              |              |              |
| Львів                    | 71            | 123           | 113           | 113           | 109          | 108          | 104          |
| Борислав                 | 114           | 83            | 77            | 77            | 73           | 72           | 69           |
| Дрогобич                 | 145           | 96            | 89            | 89            | 85           | 84           | 81           |
| Моршин                   | 5             | 13            | 12            | 12            | 11           | 11           | 11           |
| Новий Розділ             | 64            | 34            | 32            | 32            | 31           | 30           | 29           |
| Самбір                   | 100           | 97            | 90            | 90            | 86           | 85           | 82           |
| Стрий                    | 22            | 42            | 38            | 38            | 36           | 36           | 35           |
| Трускавець               | 5             | 6             | 5             | 4             | 3            | 3            | 3            |
| Червоноград              | 80            | 78            | 72            | 72            | 69           | 68           | 65           |

**3.12. Виробництво м'яса  
(реалізація на забій) великої рогатої худоби  
в усіх категоріях господарств**

*(у живій вазі; т)*

|                          | 2005         | 2006         | 2007         | 2008         | 2009         | 2010         | 2011         |
|--------------------------|--------------|--------------|--------------|--------------|--------------|--------------|--------------|
| <b>Всього по області</b> | <b>68490</b> | <b>68511</b> | <b>68342</b> | <b>63830</b> | <b>60146</b> | <b>54934</b> | <b>55563</b> |
| <b>райони</b>            |              |              |              |              |              |              |              |
| Бродівський              | 3609         | 3604         | 3860         | 3732         | 3490         | 3342         | 3390         |
| Буський                  | 3572         | 3562         | 3771         | 3524         | 3359         | 2921         | 2729         |
| Городоцький              | 3272         | 3166         | 2961         | 2474         | 2417         | 2205         | 2202         |
| Дрогобицький             | 2607         | 2664         | 2667         | 2581         | 2363         | 2151         | 2085         |
| Жидачівський             | 3315         | 3384         | 3078         | 2814         | 2658         | 2608         | 4388         |
| Жовківський              | 3833         | 3961         | 4010         | 3800         | 3858         | 3503         | 3190         |
| Золочівський             | 3136         | 3019         | 2705         | 2386         | 2256         | 2027         | 1966         |
| Кам'янка-Бузький         | 3082         | 3004         | 2746         | 2489         | 2350         | 2195         | 2162         |
| Миколаївський            | 2578         | 2494         | 2544         | 2231         | 2003         | 1775         | 1663         |
| Мостиський               | 2944         | 2959         | 2779         | 2494         | 2337         | 2143         | 1994         |
| Перемишлянський          | 4360         | 4503         | 4631         | 4441         | 4156         | 3730         | 3724         |
| Пустомитівський          | 2995         | 2923         | 2954         | 2886         | 2718         | 2488         | 2340         |
| Радехівський             | 4385         | 4415         | 4454         | 4252         | 3911         | 3596         | 3351         |
| Самбірський              | 2909         | 2969         | 3114         | 2851         | 2793         | 2594         | 3661         |
| Сколівський              | 1993         | 2029         | 2039         | 1989         | 1853         | 1650         | 1543         |
| Сокальський              | 7102         | 6992         | 7354         | 6781         | 6342         | 5812         | 5257         |
| Старосамбірський         | 3252         | 3259         | 3278         | 3189         | 2977         | 2677         | 2653         |
| Стрийський               | 2291         | 2316         | 2269         | 2105         | 1956         | 1757         | 1689         |
| Турківський              | 3525         | 3574         | 3584         | 3486         | 3259         | 2950         | 2773         |
| Яворівський              | 3342         | 3357         | 3224         | 3009         | 2795         | 2544         | 2547         |
| <b>міста</b>             |              |              |              |              |              |              |              |
| Львів                    | 74           | 88           | 70           | 69           | 64           | 58           | 56           |
| Борислав                 | 67           | 50           | 46           | 46           | 43           | 38           | 37           |
| Дрогобич                 | 85           | 57           | 55           | 54           | 50           | 45           | 43           |
| Моршин                   | 3            | 8            | 7            | 7            | 7            | 6            | 6            |
| Новий Розділ             | 37           | 20           | 19           | 19           | 18           | 16           | 15           |
| Самбір                   | 59           | 58           | 54           | 53           | 50           | 46           | 44           |
| Стрий                    | 13           | 25           | 23           | 23           | 21           | 19           | 18           |
| Трускавець               | 3            | 4            | 3            | 2            | 2            | 2            | 2            |
| Червоноград              | 47           | 47           | 43           | 43           | 40           | 36           | 35           |



**3.13. Виробництво м'яса  
(реалізація на забій) великої рогатої худоби  
у сільськогосподарських підприємствах**

*(у живій вазі; т)*

|                          | 2005        | 2006        | 2007        | 2008        | 2009        | 2010        | 2011        |
|--------------------------|-------------|-------------|-------------|-------------|-------------|-------------|-------------|
| <b>Всього по області</b> | <b>3806</b> | <b>3484</b> | <b>4763</b> | <b>3473</b> | <b>3690</b> | <b>3908</b> | <b>6323</b> |
| <b>райони</b>            |             |             |             |             |             |             |             |
| Бродівський              | 294         | 224         | 473         | 441         | 423         | 599         | 766         |
| Буський                  | 198         | 103         | 304         | 152         | 213         | 57          | 11          |
| Городоцький              | 164         | 119         | 216         | 80          | 171         | 176         | 169         |
| Дрогобицький             | 152         | 141         | 137         | 120         | 108         | 100         | 123         |
| Жидачівський             | 229         | 280         | 281         | 375         | 370         | 551         | 2292        |
| Жовківський              | 117         | 256         | 298         | 193         | 493         | 462         | 262         |
| Золочівський             | 369         | 241         | 199         | 195         | 201         | 168         | 143         |
| Кам'янка-Бузький         | 213         | 147         | 172         | 63          | 49          | 106         | 157         |
| Миколаївський            | 244         | 179         | 319         | 158         | 58          | 45          | 17          |
| Мостиський               | 31          | 35          | 40          | 9           | 7           | 31          | 9           |
| Перемишлянський          | 84          | 56          | 72          | 89          | 70          | 9           | 112         |
| Пустомитівський          | 151         | 114         | 127         | 124         | 125         | 130         | 127         |
| Радехівський             | 226         | 253         | 285         | 231         | 168         | 229         | 215         |
| Самбірський              | 165         | 186         | 328         | 138         | 251         | 313         | 1252        |
| Сколівський              | 0           | -           | -           | -           | -           | -           | -           |
| Сокальський              | 998         | 943         | 1337        | 1012        | 920         | 878         | 615         |
| Старосамбірський         | 12          | 8           | 14          | 11          | 12          | 12          | 7           |
| Стрийський               | 71          | 110         | 97          | 29          | 16          | 10          | 21          |
| Турківський              | -           | -           | -           | -           | -           | -           | -           |
| Яворівський              | 56          | 74          | 59          | 50          | 34          | 31          | 24          |
| <b>міста</b>             |             |             |             |             |             |             |             |
| Львів                    | 32          | 15          | 3           | 2           | 1           | 1           | 1           |
| Борислав                 | -           | -           | -           | -           | -           | -           | -           |
| Дрогобич                 | -           | 0           | 2           | 1           | 0           | 0           | -           |
| Моршин                   | -           | -           | -           | -           | -           | -           | -           |
| Новий Розділ             | -           | -           | -           | -           | -           | -           | -           |
| Самбір                   | -           | -           | -           | -           | -           | -           | -           |
| Стрий                    | -           | -           | -           | -           | -           | -           | -           |
| Трускавець               | -           | -           | -           | -           | -           | -           | -           |
| Червоноград              | -           | -           | -           | -           | -           | -           | -           |

**3.14. Виробництво м'яса  
(реалізація на забій) великої рогатої худоби  
у господарствах населення**

*(у живій вазі; т)*

|                          | 2005         | 2006         | 2007         | 2008         | 2009         | 2010         | 2011         |
|--------------------------|--------------|--------------|--------------|--------------|--------------|--------------|--------------|
| <b>Всього по області</b> | <b>64684</b> | <b>65027</b> | <b>63579</b> | <b>60357</b> | <b>56456</b> | <b>51026</b> | <b>49240</b> |
| <b>райони</b>            |              |              |              |              |              |              |              |
| Бродівський              | 3315         | 3380         | 3387         | 3291         | 3067         | 2743         | 2624         |
| Буський                  | 3374         | 3459         | 3467         | 3372         | 3146         | 2864         | 2718         |
| Городоцький              | 3108         | 3047         | 2745         | 2394         | 2246         | 2029         | 2033         |
| Дрогобицький             | 2455         | 2523         | 2530         | 2461         | 2255         | 2051         | 1962         |
| Жидачівський             | 3086         | 3104         | 2797         | 2439         | 2288         | 2058         | 2096         |
| Жовківський              | 3716         | 3705         | 3712         | 3607         | 3365         | 3041         | 2928         |
| Золочівський             | 2767         | 2778         | 2506         | 2191         | 2055         | 1859         | 1823         |
| Кам'янка-Бузький         | 2869         | 2857         | 2574         | 2426         | 2301         | 2089         | 2005         |
| Миколаївський            | 2334         | 2315         | 2225         | 2073         | 1945         | 1730         | 1646         |
| Мостиський               | 2913         | 2924         | 2739         | 2485         | 2330         | 2112         | 1985         |
| Перемишлянський          | 4276         | 4447         | 4559         | 4352         | 4086         | 3721         | 3612         |
| Пустомитівський          | 2844         | 2809         | 2827         | 2762         | 2593         | 2357         | 2213         |
| Радехівський             | 4159         | 4162         | 4169         | 4021         | 3743         | 3367         | 3136         |
| Самбірський              | 2744         | 2783         | 2786         | 2713         | 2542         | 2281         | 2409         |
| Сколівський              | 1993         | 2029         | 2039         | 1989         | 1853         | 1650         | 1543         |
| Сокальський              | 6104         | 6049         | 6017         | 5769         | 5422         | 4934         | 4642         |
| Старосамбірський         | 3240         | 3251         | 3264         | 3178         | 2965         | 2665         | 2646         |
| Стрийський               | 2220         | 2206         | 2172         | 2076         | 1940         | 1747         | 1668         |
| Турківський              | 3525         | 3574         | 3584         | 3486         | 3259         | 2950         | 2773         |
| Яворівський              | 3286         | 3283         | 3165         | 2959         | 2761         | 2513         | 2523         |
| <b>міста</b>             |              |              |              |              |              |              |              |
| Львів                    | 42           | 73           | 67           | 67           | 63           | 57           | 55           |
| Борислав                 | 67           | 50           | 46           | 46           | 43           | 38           | 37           |
| Дрогобич                 | 85           | 57           | 53           | 53           | 50           | 45           | 43           |
| Моршин                   | 3            | 8            | 7            | 7            | 7            | 6            | 6            |
| Новий Розділ             | 37           | 20           | 19           | 19           | 18           | 16           | 15           |
| Самбір                   | 59           | 58           | 54           | 53           | 50           | 46           | 44           |
| Стрий                    | 13           | 25           | 23           | 23           | 21           | 19           | 18           |
| Трускавець               | 3            | 4            | 3            | 2            | 2            | 2            | 2            |
| Червоноград              | 47           | 47           | 43           | 43           | 40           | 36           | 35           |

**3.15. Виробництво м'яса  
(реалізація на забій) свиней  
в усіх категоріях господарств**

*(у живій вазі; т)*

|                          | 2005         | 2006         | 2007         | 2008         | 2009         | 2010         | 2011         |
|--------------------------|--------------|--------------|--------------|--------------|--------------|--------------|--------------|
| <b>Всього по області</b> | <b>28722</b> | <b>29444</b> | <b>30350</b> | <b>29821</b> | <b>33909</b> | <b>43157</b> | <b>40771</b> |
| <b>райони</b>            |              |              |              |              |              |              |              |
| Бродівський              | 1413         | 1440         | 1475         | 1383         | 1355         | 1546         | 1234         |
| Буський                  | 1539         | 1600         | 1684         | 1739         | 2964         | 4159         | 4671         |
| Городоцький              | 1334         | 1313         | 1220         | 1044         | 1036         | 1230         | 1018         |
| Дрогобицький             | 1019         | 1038         | 1038         | 1018         | 994          | 1177         | 956          |
| Жидачівський             | 1368         | 1442         | 1565         | 1267         | 1347         | 1703         | 1859         |
| Жовківський              | 1751         | 1799         | 1994         | 2183         | 1952         | 2153         | 1713         |
| Золочівський             | 1181         | 1203         | 1108         | 1912         | 2249         | 1274         | 1234         |
| Кам'янка-Бузький         | 1211         | 1294         | 1182         | 1161         | 1223         | 1461         | 1089         |
| Миколаївський            | 969          | 956          | 934          | 928          | 965          | 1090         | 866          |
| Мостиський               | 1250         | 1257         | 1165         | 1040         | 1047         | 1231         | 1006         |
| Перемишлянський          | 1777         | 1828         | 1935         | 1898         | 1914         | 2477         | 2091         |
| Пустомитівський          | 1500         | 1586         | 2046         | 2144         | 1293         | 1350         | 1085         |
| Радехівський             | 1731         | 1723         | 1743         | 1713         | 1783         | 2076         | 1615         |
| Самбірський              | 1203         | 1256         | 1283         | 1251         | 1253         | 1499         | 1307         |
| Сколівський              | 830          | 830          | 831          | 816          | 815          | 920          | 722          |
| Сокальський              | 3040         | 3253         | 3762         | 3172         | 3025         | 3519         | 2895         |
| Старосамбірський         | 1361         | 1408         | 1431         | 1405         | 1406         | 1548         | 1318         |
| Стрийський               | 1229         | 1258         | 1047         | 957          | 4496         | 9497         | 11381        |
| Турківський              | 1458         | 1459         | 1462         | 1430         | 1433         | 1647         | 1297         |
| Яворівський              | 1364         | 1344         | 1308         | 1224         | 1221         | 1446         | 1288         |
| <b>міста</b>             |              |              |              |              |              |              |              |
| Львів                    | 61           | 47           | 32           | 31           | 33           | 35           | 30           |
| Борислав                 | 28           | 20           | 19           | 19           | 19           | 21           | 17           |
| Дрогобич                 | 37           | 26           | 25           | 26           | 25           | 29           | 23           |
| Моршин                   | 1            | 3            | 3            | 3            | 3            | 3            | 3            |
| Новий Розділ             | 16           | 8            | 8            | 7            | 8            | 9            | 7            |
| Самбір                   | 25           | 23           | 22           | 22           | 22           | 25           | 20           |
| Стрий                    | 5            | 10           | 9            | 9            | 9            | 11           | 9            |
| Трускавець               | 1            | 1            | 1            | 1            | 1            | 1            | 1            |
| Червоноград              | 20           | 19           | 18           | 18           | 18           | 20           | 16           |

**3.16. Виробництво м'яса  
(реалізація на забій) свиней  
у сільськогосподарських підприємствах**

*(у живій вазі; т)*

|                          | 2005        | 2006        | 2007        | 2008        | 2009        | 2010         | 2011         |
|--------------------------|-------------|-------------|-------------|-------------|-------------|--------------|--------------|
| <b>Всього по області</b> | <b>1969</b> | <b>2904</b> | <b>4420</b> | <b>5058</b> | <b>9089</b> | <b>14673</b> | <b>17739</b> |
| <b>райони</b>            |             |             |             |             |             |              |              |
| Бродівський              | 42          | 61          | 94          | 33          | 7           | 15           | 6            |
| Буський                  | 144         | 188         | 270         | 355         | 1581        | 2560         | 3400         |
| Городоцький              | 48          | 69          | 100         | 62          | 49          | 97           | 67           |
| Дрогобицький             | 4           | 8           | 6           | 8           | 2           | 32           | 39           |
| Жидачівський             | 92          | 175         | 425         | 266         | 341         | 554          | 879          |
| Жовківський              | 215         | 287         | 480         | 703         | 473         | 456          | 344          |
| Золочівський             | 36          | 69          | 86          | 1013        | 1346        | 235          | 381          |
| Кам'янка-Бузький         | 25          | 128         | 132         | 166         | 212         | 295          | 151          |
| Миколаївський            | 4           | 11          | 27          | 77          | 110         | 124          | 96           |
| Мостиський               | 45          | 64          | 48          | 21          | 22          | 52           | 77           |
| Перемишлянський          | 8           | 13          | 76          | 113         | 118         | 400          | 401          |
| Пустомитівський          | 323         | 439         | 893         | 1011        | 153         | 35           | 50           |
| Радохівський             | 11          | 24          | 43          | 63          | 137         | 196          | 148          |
| Самбірський              | 68          | 120         | 147         | 138         | 135         | 225          | 180          |
| Сколівський              | 5           | 1           | 0           | -           | -           | -            | -            |
| Сокальський              | 516         | 784         | 1308        | 805         | 642         | 765          | 724          |
| Старосамбірський         | 21          | 81          | 100         | 101         | 103         | 60           | 80           |
| Стрийський               | 311         | 358         | 161         | 105         | 3643        | 8522         | 10601        |
| Турківський              | -           | -           | -           | -           | -           | -            | -            |
| Яворівський              | 5           | 4           | 17          | 10          | 7           | 43           | 108          |
| <b>міста</b>             |             |             |             |             |             |              |              |
| Львів                    | 44          | 17          | 4           | 4           | 5           | 3            | 4            |
| Борислав                 | -           | -           | -           | -           | -           | -            | -            |
| Дрогобич                 | 2           | 3           | 3           | 4           | 3           | 4            | 3            |
| Моршин                   | -           | -           | -           | -           | -           | -            | -            |
| Новий Розділ             | -           | -           | -           | -           | -           | -            | -            |
| Самбір                   | -           | -           | -           | -           | -           | -            | -            |
| Стрий                    | -           | -           | -           | -           | -           | -            | -            |
| Трускавець               | -           | -           | -           | -           | -           | -            | -            |
| Червоноград              | -           | -           | -           | -           | -           | -            | -            |

**3.17. Виробництво м'яса  
(реалізація на забій) свиней  
у господарствах населення**

*(у живій вазі; т)*

|                          | 2005         | 2006         | 2007         | 2008         | 2009         | 2010         | 2011         |
|--------------------------|--------------|--------------|--------------|--------------|--------------|--------------|--------------|
| <b>Всього по області</b> | <b>26753</b> | <b>26540</b> | <b>25930</b> | <b>24763</b> | <b>24820</b> | <b>28484</b> | <b>23032</b> |
| <b>райони</b>            |              |              |              |              |              |              |              |
| Бродівський              | 1371         | 1379         | 1381         | 1350         | 1348         | 1531         | 1228         |
| Буський                  | 1395         | 1412         | 1414         | 1384         | 1383         | 1599         | 1271         |
| Городоцький              | 1286         | 1244         | 1120         | 982          | 987          | 1133         | 951          |
| Дрогобицький             | 1015         | 1030         | 1032         | 1010         | 992          | 1145         | 917          |
| Жидачівський             | 1276         | 1267         | 1140         | 1001         | 1006         | 1149         | 980          |
| Жовківський              | 1536         | 1512         | 1514         | 1480         | 1479         | 1697         | 1369         |
| Золочівський             | 1145         | 1134         | 1022         | 899          | 903          | 1038         | 853          |
| Кам'янка-Бузький         | 1186         | 1166         | 1050         | 995          | 1011         | 1166         | 938          |
| Миколаївський            | 965          | 945          | 907          | 851          | 855          | 966          | 770          |
| Мостиський               | 1205         | 1193         | 1117         | 1019         | 1025         | 1179         | 929          |
| Перемишлянський          | 1769         | 1815         | 1859         | 1785         | 1796         | 2077         | 1690         |
| Пустомитівський          | 1177         | 1147         | 1153         | 1133         | 1140         | 1316         | 1035         |
| Радехівський             | 1720         | 1699         | 1700         | 1650         | 1646         | 1880         | 1467         |
| Самбірський              | 1135         | 1136         | 1136         | 1113         | 1118         | 1274         | 1127         |
| Сколівський              | 825          | 829          | 831          | 816          | 815          | 920          | 722          |
| Сокальський              | 2524         | 2469         | 2454         | 2367         | 2383         | 2754         | 2171         |
| Старосамбірський         | 1340         | 1327         | 1331         | 1304         | 1303         | 1488         | 1238         |
| Стрийський               | 918          | 900          | 886          | 852          | 853          | 975          | 780          |
| Турківський              | 1458         | 1459         | 1462         | 1430         | 1433         | 1647         | 1297         |
| Яворівський              | 1359         | 1340         | 1291         | 1214         | 1214         | 1403         | 1180         |
| <b>міста</b>             |              |              |              |              |              |              |              |
| Львів                    | 17           | 30           | 28           | 27           | 28           | 32           | 26           |
| Борислав                 | 28           | 20           | 19           | 19           | 19           | 21           | 17           |
| Дрогобич                 | 35           | 23           | 22           | 22           | 22           | 25           | 20           |
| Моршин                   | 1            | 3            | 3            | 3            | 3            | 3            | 3            |
| Новий Розділ             | 16           | 8            | 8            | 7            | 8            | 9            | 7            |
| Самбір                   | 25           | 23           | 22           | 22           | 22           | 25           | 20           |
| Стрий                    | 5            | 10           | 9            | 9            | 9            | 11           | 9            |
| Трускавець               | 1            | 1            | 1            | 1            | 1            | 1            | 1            |
| Червоноград              | 20           | 19           | 18           | 18           | 18           | 20           | 16           |

**3.18. Виробництво м'яса  
(реалізація на забій) овець та кіз  
в усіх категоріях господарств**

*(у живій вазі; т)*

|                          | 2005       | 2006       | 2007       | 2008       | 2009       | 2010       | 2011       |
|--------------------------|------------|------------|------------|------------|------------|------------|------------|
| <b>Всього по області</b> | <b>481</b> | <b>476</b> | <b>464</b> | <b>444</b> | <b>393</b> | <b>400</b> | <b>332</b> |
| <b>райони</b>            |            |            |            |            |            |            |            |
| Бродівський              | 24         | 25         | 25         | 24         | 21         | 21         | 17         |
| Буський                  | 25         | 25         | 25         | 25         | 22         | 22         | 18         |
| Городоцький              | 24         | 23         | 20         | 18         | 16         | 15         | 15         |
| Дрогобицький             | 18         | 18         | 19         | 18         | 15         | 15         | 13         |
| Жидачівський             | 23         | 22         | 20         | 18         | 16         | 15         | 17         |
| Жовківський              | 27         | 27         | 27         | 26         | 24         | 23         | 19         |
| Золочівський             | 21         | 20         | 19         | 16         | 16         | 25         | 14         |
| Кам'янка-Бузький         | 21         | 21         | 19         | 18         | 16         | 16         | 13         |
| Миколаївський            | 17         | 18         | 17         | 16         | 13         | 13         | 11         |
| Мостиський               | 22         | 21         | 20         | 18         | 16         | 16         | 13         |
| Перемишлянський          | 31         | 32         | 33         | 33         | 30         | 29         | 24         |
| Пустомитівський          | 21         | 20         | 21         | 20         | 18         | 18         | 14         |
| Радехівський             | 32         | 30         | 30         | 29         | 26         | 26         | 20         |
| Самбірський              | 20         | 20         | 20         | 20         | 18         | 17         | 19         |
| Сколівський              | 15         | 15         | 15         | 15         | 13         | 12         | 10         |
| Сокальський              | 46         | 44         | 44         | 42         | 38         | 38         | 31         |
| Старосамбірський         | 24         | 24         | 24         | 23         | 20         | 20         | 17         |
| Стрийський               | 16         | 16         | 16         | 15         | 13         | 15         | 11         |
| Турківський              | 26         | 26         | 26         | 25         | 22         | 23         | 18         |
| Яворівський              | 24         | 24         | 23         | 22         | 19         | 19         | 17         |
| <b>міста</b>             |            |            |            |            |            |            |            |
| Львів                    | 1          | 2          | -          | 1          | 1          | -          | -          |
| Борислав                 | 1          | 0          | -          | -          | -          | 1          | -          |
| Дрогобич                 | 1          | 2          | 1          | 0          | -          | -          | -          |
| Моршин                   | -          | 0          | -          | -          | -          | -          | -          |
| Новий Розділ             | -          | 0          | -          | -          | -          | -          | -          |
| Самбір                   | 1          | 1          | -          | 1          | -          | -          | 1          |
| Стрий                    | -          | 0          | -          | -          | -          | -          | -          |
| Трускавець               | -          | 0          | -          | -          | -          | -          | -          |
| Червоноград              | -          | 0          | -          | -          | -          | 1          | -          |

**3.19. Виробництво м'яса  
(реалізація на забій) овець та кіз  
у сільськогосподарських підприємствах**

*(у живій вазі; т)*

|                          | 2005     | 2006     | 2007     | 2008     | 2009     | 2010      | 2011      |
|--------------------------|----------|----------|----------|----------|----------|-----------|-----------|
| <b>Всього по області</b> | <b>5</b> | <b>4</b> | <b>3</b> | <b>4</b> | <b>8</b> | <b>15</b> | <b>10</b> |
| <b>райони</b>            |          |          |          |          |          |           |           |
| Бродівський              | -        | -        | -        | -        | -        | -         | -         |
| Буський                  | -        | -        | -        | -        | -        | -         | -         |
| Городоцький              | 1        | 1        | 0        | 1        | 1        | -         | 1         |
| Дрогобицький             | -        | -        | -        | -        | -        | -         | -         |
| Жидачівський             | -        | -        | -        | -        | 0        | -         | 3         |
| Жовківський              | -        | -        | -        | -        | 1        | -         | 0         |
| Золочівський             | 0        | 0        | 1        | 0        | 2        | 11        | 2         |
| Кам'янка-Бузький         | -        | -        | -        | -        | -        | -         | -         |
| Миколаївський            | -        | 1        | 1        | 1        | 0        | -         | 0         |
| Мостиський               | 1        | -        | -        | -        | 0        | -         | -         |
| Перемишлянський          | -        | 0        | -        | 1        | 2        | 1         | -         |
| Пустомитівський          | 0        | -        | -        | -        | 0        | -         | -         |
| Радехівський             | 1        | 0        | -        | -        | -        | -         | -         |
| Самбірський              | -        | -        | -        | -        | 1        | -         | 3         |
| Сколівський              | -        | -        | -        | -        | -        | -         | -         |
| Сокальський              | 1        | 0        | 0        | 0        | 1        | 1         | 1         |
| Старосамбірський         | -        | -        | -        | -        | -        | -         | 0         |
| Стрийський               | -        | -        | -        | 1        | -        | 2         | -         |
| Турківський              | -        | -        | -        | -        | -        | -         | -         |
| Яворівський              | 0        | 0        | 0        | 0        | 0        | -         | -         |
| <b>міста</b>             |          |          |          |          |          |           |           |
| Львів                    | 1        | 1        | -        | -        | -        | -         | -         |
| Борислав                 | -        | -        | -        | -        | -        | -         | -         |
| Дрогобич                 | 0        | 1        | 1        | 0        | -        | -         | -         |
| Моршин                   | -        | -        | -        | -        | -        | -         | -         |
| Новий Розділ             | -        | -        | -        | -        | -        | -         | -         |
| Самбір                   | -        | -        | -        | -        | -        | -         | -         |
| Стрий                    | -        | -        | -        | -        | -        | -         | -         |
| Трускавець               | -        | -        | -        | -        | -        | -         | -         |
| Червоноград              | -        | -        | -        | -        | -        | -         | -         |

**3.20. Виробництво м'яса  
(реалізація на забій) овець та кіз  
у господарствах населення**

*(у живій вазі; т)*

|                          | 2005       | 2006       | 2007       | 2008       | 2009       | 2010       | 2011       |
|--------------------------|------------|------------|------------|------------|------------|------------|------------|
| <b>Всього по області</b> | <b>476</b> | <b>472</b> | <b>461</b> | <b>440</b> | <b>385</b> | <b>385</b> | <b>322</b> |
| <b>райони</b>            |            |            |            |            |            |            |            |
| Бродівський              | 24         | 25         | 25         | 24         | 21         | 21         | 17         |
| Буський                  | 25         | 25         | 25         | 25         | 22         | 22         | 18         |
| Городоцький              | 23         | 22         | 20         | 17         | 15         | 15         | 14         |
| Дрогобицький             | 18         | 18         | 19         | 18         | 15         | 15         | 13         |
| Жидачівський             | 23         | 22         | 20         | 18         | 16         | 15         | 14         |
| Жовківський              | 27         | 27         | 27         | 26         | 23         | 23         | 19         |
| Золочівський             | 21         | 20         | 18         | 16         | 14         | 14         | 12         |
| Кам'янка-Бузький         | 21         | 21         | 19         | 18         | 16         | 16         | 13         |
| Миколаївський            | 17         | 17         | 16         | 15         | 13         | 13         | 11         |
| Мостиський               | 21         | 21         | 20         | 18         | 16         | 16         | 13         |
| Перемишлянський          | 31         | 32         | 33         | 32         | 28         | 28         | 24         |
| Пустомитівський          | 21         | 20         | 21         | 20         | 18         | 18         | 14         |
| Радехівський             | 31         | 30         | 30         | 29         | 26         | 26         | 20         |
| Самбірський              | 20         | 20         | 20         | 20         | 17         | 17         | 16         |
| Сколівський              | 15         | 15         | 15         | 15         | 13         | 12         | 10         |
| Сокальський              | 45         | 44         | 44         | 42         | 37         | 37         | 30         |
| Старосамбірський         | 24         | 24         | 24         | 23         | 20         | 20         | 17         |
| Стрийський               | 16         | 16         | 16         | 15         | 13         | 13         | 11         |
| Турківський              | 26         | 26         | 26         | 25         | 22         | 23         | 18         |
| Яворівський              | 24         | 24         | 23         | 22         | 19         | 19         | 17         |
| <b>міста</b>             |            |            |            |            |            |            |            |
| Львів                    | -          | 1          | -          | 1          | 1          | -          | -          |
| Борислав                 | 1          | 0          | -          | -          | -          | 1          | -          |
| Дрогобич                 | 1          | 1          | -          | -          | -          | -          | -          |
| Моршин                   | -          | 0          | -          | -          | -          | -          | -          |
| Новий Розділ             | -          | 0          | -          | -          | -          | -          | -          |
| Самбір                   | 1          | 1          | -          | 1          | -          | -          | 1          |
| Стрий                    | -          | 0          | -          | -          | -          | -          | -          |
| Трускавець               | -          | 0          | -          | -          | -          | -          | -          |
| Червоноград              | -          | 0          | -          | -          | -          | 1          | -          |



**3.21. Виробництво м'яса  
(реалізація на забій) птиці всіх видів  
в усіх категоріях господарств**

*(у живій вазі; т)*

|                          | 2005         | 2006         | 2007         | 2008         | 2009         | 2010         | 2011         |
|--------------------------|--------------|--------------|--------------|--------------|--------------|--------------|--------------|
| <b>Всього по області</b> | <b>21642</b> | <b>31953</b> | <b>42069</b> | <b>55786</b> | <b>57051</b> | <b>61962</b> | <b>65726</b> |
| <b>райони</b>            |              |              |              |              |              |              |              |
| Бродівський              | 1662         | 1626         | 1654         | 1887         | 2033         | 1635         | 1715         |
| Буський                  | 959          | 1629         | 2793         | 2994         | 2553         | 1895         | 1367         |
| Городоцький              | 682          | 1119         | 1360         | 1332         | 1586         | 1431         | 1759         |
| Дрогобицький             | 554          | 543          | 529          | 536          | 489          | 549          | 684          |
| Жидачівський             | 828          | 1152         | 2673         | 3427         | 2947         | 3505         | 3098         |
| Жовківський              | 926          | 1974         | 2642         | 3369         | 2779         | 2794         | 3458         |
| Золочівський             | 1244         | 4459         | 4089         | 4956         | 3862         | 4351         | 4227         |
| Кам'янка-Бузький         | 628          | 713          | 827          | 832          | 855          | 1201         | 1336         |
| Миколаївський            | 491          | 1768         | 1805         | 3539         | 5859         | 8358         | 8001         |
| Мостиський               | 606          | 561          | 517          | 590          | 666          | 638          | 826          |
| Перемишлянський          | 888          | 854          | 1061         | 1526         | 1504         | 1924         | 2229         |
| Пустомитівський          | 4098         | 5702         | 6677         | 7512         | 7826         | 9356         | 9708         |
| Радехівський             | 864          | 799          | 793          | 1403         | 1438         | 1190         | 1723         |
| Самбірський              | 2522         | 3350         | 3982         | 4475         | 6105         | 6306         | 4797         |
| Сколівський              | 414          | 390          | 384          | 389          | 362          | 369          | 491          |
| Сокальський              | 1301         | 1415         | 2563         | 2775         | 1656         | 2556         | 2757         |
| Старосамбірський         | 673          | 624          | 616          | 623          | 579          | 596          | 841          |
| Стрийський               | 470          | 573          | 3613         | 7379         | 8383         | 7796         | 8998         |
| Турківський              | 732          | 686          | 675          | 683          | 637          | 660          | 881          |
| Яворівський              | 1026         | 1949         | 2755         | 5460         | 4875         | 4792         | 6748         |
| <b>міста</b>             |              |              |              |              |              |              |              |
| Львів                    | 9            | 14           | 13           | 13           | 12           | 13           | 18           |
| Борислав                 | 13           | 10           | 9            | 47           | 8            | 9            | 12           |
| Дрогобич                 | 18           | 12           | 10           | 10           | 10           | 10           | 14           |
| Моршин                   | 1            | 1            | 2            | 2            | 1            | 2            | 2            |
| Новий Розділ             | 8            | 4            | 4            | 4            | 4            | 4            | 5            |
| Самбір                   | 11           | 11           | 10           | 10           | 10           | 10           | 14           |
| Стрий                    | 3            | 5            | 4            | 4            | 4            | 4            | 6            |
| Трускавець               | 1            | 1            | 1            | 1            | -            | -            | -            |
| Червоноград              | 10           | 9            | 8            | 8            | 8            | 8            | 11           |

**3.22. Виробництво м'яса  
(реалізація на забій) птиці всіх видів  
у сільськогосподарських підприємствах**

*(у живій вазі; т)*

|                          | 2005        | 2006         | 2007         | 2008         | 2009         | 2010         | 2011         |
|--------------------------|-------------|--------------|--------------|--------------|--------------|--------------|--------------|
| <b>Всього по області</b> | <b>8214</b> | <b>19465</b> | <b>30081</b> | <b>43966</b> | <b>46019</b> | <b>50544</b> | <b>50069</b> |
| <b>райони</b>            |             |              |              |              |              |              |              |
| Бродівський              | 974         | 977          | 1016         | 1243         | 1434         | 1021         | 880          |
| Буський                  | 259         | 965          | 2139         | 2334         | 1938         | 1254         | 503          |
| Городоцький              | 37          | 534          | 843          | 863          | 1147         | 977          | 1113         |
| Дрогобицький             | 44          | 59           | 52           | 54           | 48           | 90           | 60           |
| Жидачівський             | 187         | 556          | 2146         | 2950         | 2500         | 3044         | 2432         |
| Жовківський              | 155         | 1262         | 1942         | 2663         | 2121         | 2114         | 2527         |
| Золочівський             | 670         | 3926         | 3616         | 4527         | 3461         | 3935         | 3647         |
| Кам'янка-Бузький         | 33          | 165          | 342          | 357          | 405          | 734          | 698          |
| Миколаївський            | 7           | 1323         | 1386         | 3133         | 5479         | 7971         | 7477         |
| Мостиський               | 1           | 0            | -            | 103          | 211          | 165          | 195          |
| Перемишлянський          | -           | -            | 201          | 674          | 706          | 1092         | 1081         |
| Пустомитівський          | 3508        | 5162         | 6144         | 6971         | 7319         | 8828         | 9004         |
| Радехівський             | 0           | -            | 7            | 615          | 706          | 437          | 726          |
| Самбірський              | 1952        | 2815         | 3457         | 3944         | 5608         | 5795         | 4031         |
| Сколівський              | -           | -            | -            | -            | -            | -            | -            |
| Сокальський              | 34          | 253          | 1429         | 1645         | 597          | 1452         | 1281         |
| Старосамбірський         | -           | -            | -            | -            | -            | -            | -            |
| Стрийський               | 9           | 149          | 3203         | 6972         | 8004         | 7405         | 8468         |
| Турківський              | -           | -            | -            | -            | -            | -            | -            |
| Яворівський              | 344         | 1318         | 2158         | 4882         | 4335         | 4230         | 5946         |
| <b>міста</b>             |             |              |              |              |              |              |              |
| Львів                    | 0           | -            | -            | -            | -            | -            | -            |
| Борислав                 | -           | -            | -            | 38           | -            | -            | -            |
| Дрогобич                 | 0           | 1            | 0            | -            | -            | -            | 0            |
| Моршин                   | -           | -            | -            | -            | -            | -            | -            |
| Новий Розділ             | -           | -            | -            | -            | -            | -            | -            |
| Самбір                   | -           | -            | -            | -            | -            | -            | -            |
| Стрий                    | -           | -            | -            | -            | -            | -            | -            |
| Трускавець               | -           | -            | -            | -            | -            | -            | -            |
| Червоноград              | -           | -            | -            | -            | -            | -            | -            |

**3.23. Виробництво м'яса  
(реалізація на забій) птиці всіх видів  
у господарствах населення**

*(у живій вазі; т)*

|                          | 2005         | 2006         | 2007         | 2008         | 2009         | 2010         | 2011         |
|--------------------------|--------------|--------------|--------------|--------------|--------------|--------------|--------------|
| <b>Всього по області</b> | <b>13428</b> | <b>12488</b> | <b>11988</b> | <b>11820</b> | <b>11032</b> | <b>11418</b> | <b>15657</b> |
| <b>райони</b>            |              |              |              |              |              |              |              |
| Бродівський              | 688          | 649          | 638          | 644          | 599          | 614          | 835          |
| Буський                  | 700          | 664          | 654          | 660          | 615          | 641          | 864          |
| Городоцький              | 645          | 585          | 517          | 469          | 439          | 454          | 646          |
| Дрогобицький             | 510          | 484          | 477          | 482          | 441          | 459          | 624          |
| Жидачівський             | 641          | 596          | 527          | 477          | 447          | 461          | 666          |
| Жовківський              | 771          | 712          | 700          | 706          | 658          | 680          | 931          |
| Золочівський             | 574          | 533          | 473          | 429          | 401          | 416          | 580          |
| Кам'янка-Бузький         | 595          | 548          | 485          | 475          | 450          | 467          | 638          |
| Миколаївський            | 484          | 445          | 419          | 406          | 380          | 387          | 524          |
| Мостиський               | 605          | 561          | 517          | 487          | 455          | 473          | 631          |
| Перемишлянський          | 888          | 854          | 860          | 852          | 798          | 832          | 1148         |
| Пустомитівський          | 590          | 540          | 533          | 541          | 507          | 528          | 704          |
| Радехівський             | 864          | 799          | 786          | 788          | 732          | 753          | 997          |
| Самбірський              | 570          | 535          | 525          | 531          | 497          | 511          | 766          |
| Сколівський              | 414          | 390          | 384          | 389          | 362          | 369          | 491          |
| Сокальський              | 1267         | 1162         | 1134         | 1130         | 1059         | 1104         | 1476         |
| Старосамбірський         | 673          | 624          | 616          | 623          | 579          | 596          | 841          |
| Стрийський               | 461          | 424          | 410          | 407          | 379          | 391          | 530          |
| Турківський              | 732          | 686          | 675          | 683          | 637          | 660          | 881          |
| Яворівський              | 682          | 631          | 597          | 580          | 540          | 562          | 802          |
| <b>міста</b>             |              |              |              |              |              |              |              |
| Львів                    | 9            | 14           | 13           | 13           | 12           | 13           | 18           |
| Борислав                 | 13           | 10           | 9            | 9            | 8            | 9            | 12           |
| Дрогобич                 | 18           | 11           | 10           | 10           | 10           | 10           | 14           |
| Моршин                   | 1            | 1            | 2            | 2            | 1            | 2            | 2            |
| Новий Розділ             | 8            | 4            | 4            | 4            | 4            | 4            | 5            |
| Самбір                   | 11           | 11           | 10           | 10           | 10           | 10           | 14           |
| Стрий                    | 3            | 5            | 4            | 4            | 4            | 4            | 6            |
| Трускавець               | 1            | 1            | 1            | 1            | -            | -            | -            |
| Червоноград              | 10           | 9            | 8            | 8            | 8            | 8            | 11           |

**3.24. Виробництво м'яса  
(реалізація на забій) кролів  
в усіх категоріях господарств**

*(у живій вазі; т)*

|                          | 2005        | 2006        | 2007        | 2008        | 2009        | 2010        | 2011        |
|--------------------------|-------------|-------------|-------------|-------------|-------------|-------------|-------------|
| <b>Всього по області</b> | <b>1518</b> | <b>1472</b> | <b>1567</b> | <b>1446</b> | <b>1508</b> | <b>1498</b> | <b>1619</b> |
| <b>райони</b>            |             |             |             |             |             |             |             |
| Бродівський              | 78          | 76          | 83          | 78          | 81          | 79          | 84          |
| Буський                  | 79          | 78          | 85          | 80          | 83          | 83          | 87          |
| Городоцький              | 73          | 69          | 74          | 76          | 74          | 80          | 98          |
| Дрогобицький             | 58          | 57          | 62          | 58          | 60          | 59          | 63          |
| Жидачівський             | 73          | 70          | 69          | 58          | 60          | 60          | 67          |
| Жовківський              | 87          | 84          | 91          | 85          | 89          | 88          | 94          |
| Золочівський             | 65          | 63          | 61          | 52          | 55          | 54          | 58          |
| Кам'янка-Бузький         | 68          | 64          | 63          | 57          | 61          | 60          | 64          |
| Миколаївський            | 55          | 52          | 55          | 49          | 51          | 50          | 53          |
| Мостиський               | 68          | 67          | 67          | 58          | 62          | 61          | 64          |
| Перемишлянський          | 100         | 101         | 112         | 103         | 108         | 109         | 116         |
| Пустомитівський          | 67          | 64          | 70          | 65          | 69          | 68          | 71          |
| Радехівський             | 97          | 94          | 102         | 95          | 99          | 97          | 107         |
| Самбірський              | 64          | 63          | 69          | 64          | 67          | 66          | 77          |
| Сколівський              | 47          | 46          | 50          | 47          | 49          | 48          | 50          |
| Сокальський              | 143         | 137         | 148         | 136         | 144         | 143         | 149         |
| Старосамбірський         | 76          | 73          | 80          | 75          | 79          | 77          | 85          |
| Стрийський               | 52          | 50          | 53          | 49          | 51          | 51          | 54          |
| Турківський              | 83          | 81          | 88          | 83          | 86          | 85          | 89          |
| Яворівський              | 77          | 74          | 78          | 70          | 73          | 73          | 81          |
| <b>міста</b>             |             |             |             |             |             |             |             |
| Львів                    | 1           | 2           | 2           | 2           | 2           | 2           | 2           |
| Борислав                 | 2           | 1           | 1           | 1           | 1           | 1           | 1           |
| Дрогобич                 | 2           | 1           | 1           | 1           | 1           | 1           | 1           |
| Моршин                   | -           | 1           | -           | -           | -           | -           | -           |
| Новий Розділ             | 1           | 1           | -           | 1           | -           | -           | 1           |
| Самбір                   | 1           | 1           | 1           | 1           | 1           | 1           | 1           |
| Стрий                    | -           | 1           | 1           | 1           | 1           | 1           | 1           |
| Трускавець               | -           | 0           | -           | -           | -           | -           | -           |
| Червоноград              | 1           | 1           | 1           | 1           | 1           | 1           | 1           |

**3.25. Виробництво м'яса  
(реалізація на забій) кролів  
у господарствах населення**

*(у живій вазі; т)*

|                          | 2005        | 2006        | 2007        | 2008        | 2009        | 2010        | 2011        |
|--------------------------|-------------|-------------|-------------|-------------|-------------|-------------|-------------|
| <b>Всього по області</b> | <b>1518</b> | <b>1472</b> | <b>1560</b> | <b>1427</b> | <b>1494</b> | <b>1476</b> | <b>1580</b> |
| <b>райони</b>            |             |             |             |             |             |             |             |
| Бродівський              | 78          | 76          | 83          | 78          | 81          | 79          | 84          |
| Буський                  | 79          | 78          | 85          | 80          | 83          | 83          | 87          |
| Городоцький              | 73          | 69          | 67          | 57          | 60          | 59          | 65          |
| Дрогобицький             | 58          | 57          | 62          | 58          | 60          | 59          | 63          |
| Жидачівський             | 73          | 70          | 69          | 58          | 60          | 60          | 67          |
| Жовківський              | 87          | 84          | 91          | 85          | 89          | 88          | 94          |
| Золочівський             | 65          | 63          | 61          | 52          | 55          | 54          | 58          |
| Кам'янка-Бузький         | 68          | 64          | 63          | 57          | 61          | 60          | 64          |
| Миколаївський            | 55          | 52          | 55          | 49          | 51          | 50          | 53          |
| Мостиський               | 68          | 67          | 67          | 58          | 62          | 61          | 64          |
| Перемишлянський          | 100         | 101         | 112         | 103         | 108         | 108         | 116         |
| Пустомитівський          | 67          | 64          | 70          | 65          | 69          | 68          | 71          |
| Радехівський             | 97          | 94          | 102         | 95          | 99          | 97          | 101         |
| Самбірський              | 64          | 63          | 69          | 64          | 67          | 66          | 77          |
| Сколівський              | 47          | 46          | 50          | 47          | 49          | 48          | 50          |
| Сокальський              | 143         | 137         | 148         | 136         | 144         | 143         | 149         |
| Старосамбірський         | 76          | 73          | 80          | 75          | 79          | 77          | 85          |
| Стрийський               | 52          | 50          | 53          | 49          | 51          | 51          | 54          |
| Турківський              | 83          | 81          | 88          | 83          | 86          | 85          | 89          |
| Яворівський              | 77          | 74          | 78          | 70          | 73          | 73          | 81          |
| <b>міста</b>             |             |             |             |             |             |             |             |
| Львів                    | 1           | 2           | 2           | 2           | 2           | 2           | 2           |
| Борислав                 | 2           | 1           | 1           | 1           | 1           | 1           | 1           |
| Дрогобич                 | 2           | 1           | 1           | 1           | 1           | 1           | 1           |
| Моршин                   | -           | 1           | -           | -           | -           | -           | -           |
| Новий Розділ             | 1           | 1           | -           | 1           | -           | -           | 1           |
| Самбір                   | 1           | 1           | 1           | 1           | 1           | 1           | 1           |
| Стрий                    | -           | 1           | 1           | 1           | 1           | 1           | 1           |
| Трускавець               | -           | 0           | -           | -           | -           | -           | -           |
| Червоноград              | 1           | 1           | 1           | 1           | 1           | 1           | 1           |

**3.26. Виробництво м'яса  
(реалізація на забій) коней  
в усіх категоріях господарств**

*(у живій вазі; т)*

|                          | 2005        | 2006        | 2007        | 2008        | 2009        | 2010        | 2011        |
|--------------------------|-------------|-------------|-------------|-------------|-------------|-------------|-------------|
| <b>Всього по області</b> | <b>3192</b> | <b>3133</b> | <b>3103</b> | <b>2936</b> | <b>2905</b> | <b>3156</b> | <b>2827</b> |
| <b>райони</b>            |             |             |             |             |             |             |             |
| Бродівський              | 163         | 162         | 167         | 163         | 157         | 171         | 147         |
| Буський                  | 166         | 166         | 166         | 166         | 162         | 178         | 148         |
| Городоцький              | 152         | 147         | 135         | 115         | 115         | 126         | 110         |
| Дрогобицький             | 119         | 120         | 120         | 118         | 115         | 126         | 106         |
| Жидачівський             | 153         | 149         | 138         | 118         | 117         | 127         | 113         |
| Жовківський              | 181         | 176         | 176         | 176         | 172         | 187         | 158         |
| Золочівський             | 137         | 133         | 120         | 105         | 105         | 115         | 99          |
| Кам'янка-Бузький         | 144         | 138         | 126         | 117         | 118         | 129         | 109         |
| Миколаївський            | 118         | 113         | 108         | 104         | 102         | 108         | 91          |
| Мостиський               | 141         | 140         | 131         | 119         | 119         | 130         | 108         |
| Перемишлянський          | 208         | 213         | 219         | 209         | 209         | 229         | 195         |
| Пустомитівський          | 139         | 133         | 135         | 133         | 133         | 146         | 120         |
| Радехівський             | 206         | 202         | 202         | 199         | 193         | 207         | 169         |
| Самбірський              | 134         | 137         | 137         | 131         | 130         | 140         | 276         |
| Сколівський              | 96          | 98          | 100         | 98          | 97          | 103         | 84          |
| Сокальський              | 322         | 302         | 327         | 286         | 287         | 311         | 261         |
| Старосамбірський         | 157         | 155         | 155         | 152         | 152         | 164         | 143         |
| Стрийський               | 108         | 106         | 103         | 100         | 99          | 107         | 90          |
| Турківський              | 170         | 170         | 171         | 167         | 167         | 181         | 150         |
| Яворівський              | 158         | 156         | 151         | 145         | 142         | 155         | 136         |
| <b>міста</b>             |             |             |             |             |             |             |             |
| Львів                    | 5           | 5           | 4           | 4           | 3           | 4           | 3           |
| Борислав                 | 3           | 2           | 2           | 2           | 2           | 2           | 2           |
| Дрогобич                 | 4           | 3           | 3           | 3           | 2           | 3           | 3           |
| Моршин                   | -           | 0           | -           | -           | -           | -           | -           |
| Новий Розділ             | 2           | 1           | 1           | 1           | 1           | 1           | 1           |
| Самбір                   | 3           | 3           | 3           | 3           | 3           | 3           | 2           |
| Стрий                    | 1           | 1           | 1           | 1           | 1           | 1           | 1           |
| Трускавець               | -           | 0           | -           | -           | -           | -           | -           |
| Червоноград              | 2           | 2           | 2           | 2           | 2           | 2           | 2           |

**3.27. Виробництво м'яса  
(реалізація на забій) коней  
у сільськогосподарських підприємствах**

*(у живій вазі; т)*

|                          | 2005      | 2006      | 2007      | 2008      | 2009      | 2010      | 2011       |
|--------------------------|-----------|-----------|-----------|-----------|-----------|-----------|------------|
| <b>Всього по області</b> | <b>75</b> | <b>40</b> | <b>81</b> | <b>50</b> | <b>19</b> | <b>17</b> | <b>167</b> |
| <b>райони</b>            |           |           |           |           |           |           |            |
| Бродівський              | 3         | 1         | 6         | 6         | 0         | 2         | 5          |
| Буський                  | 3         | 1         | 1         | 5         | 1         | 2         | 1          |
| Городоцький              | 2         | 2         | 4         | -         | -         | 1         | -          |
| Дрогобицький             | 1         | -         | -         | -         | -         | -         | -          |
| Жидачівський             | 5         | 1         | 5         | 1         | -         | -         | -          |
| Жовківський              | 2         | -         | 0         | 3         | 0         | -         | -          |
| Золочівський             | 4         | 1         | 1         | 1         | -         | 1         | 0          |
| Кам'янка-Бузький         | 6         | 2         | 4         | 1         | -         | 0         | 1          |
| Миколаївський            | 5         | 3         | 2         | 5         | 2         | 2         | 2          |
| Мостиський               | -         | 1         | 1         | 0         | -         | -         | 1          |
| Перемишлянський          | 2         | 1         | 2         | 1         | -         | 0         | -          |
| Пустомитівський          | 2         | -         | 1         | 1         | 1         | 1         | -          |
| Радехівський             | 5         | 4         | 4         | 7         | 2         | 0         | 0          |
| Самбірський              | 2         | 5         | 4         | 1         | 0         | 0         | 146        |
| Сколівський              | 0         | 1         | 3         | 3         | 2         | 1         | 1          |
| Сокальський              | 28        | 14        | 41        | 10        | 10        | 7         | 10         |
| Старосамбірський         | 1         | -         | 0         | 0         | -         | -         | -          |
| Стрийський               | 1         | 1         | -         | 0         | -         | -         | -          |
| Турківський              | -         | -         | -         | -         | -         | -         | -          |
| Яворівський              | -         | 0         | 1         | 4         | 1         | 0         | -          |
| <b>міста</b>             |           |           |           |           |           |           |            |
| Львів                    | 3         | 2         | 1         | 1         | 0         | -         | -          |
| Борислав                 | -         | -         | -         | -         | -         | -         | -          |
| Дрогобич                 | -         | -         | 0         | 0         | -         | -         | -          |
| Моршин                   | -         | -         | -         | -         | -         | -         | -          |
| Новий Розділ             | -         | -         | -         | -         | -         | -         | -          |
| Самбір                   | -         | -         | 0         | -         | -         | -         | -          |
| Стрий                    | -         | -         | -         | -         | -         | -         | -          |
| Трускавець               | -         | -         | -         | -         | -         | -         | -          |
| Червоноград              | -         | -         | -         | -         | -         | -         | -          |

**3.28. Виробництво м'яса  
(реалізація на забій) коней  
у господарствах населення**

*(у живій вазі; т)*

|                          | 2005        | 2006        | 2007        | 2008        | 2009        | 2010        | 2011        |
|--------------------------|-------------|-------------|-------------|-------------|-------------|-------------|-------------|
| <b>Всього по області</b> | <b>3117</b> | <b>3093</b> | <b>3022</b> | <b>2886</b> | <b>2886</b> | <b>3139</b> | <b>2660</b> |
| <b>райони</b>            |             |             |             |             |             |             |             |
| Бродівський              | 160         | 161         | 161         | 157         | 157         | 169         | 142         |
| Буський                  | 163         | 165         | 165         | 161         | 161         | 176         | 147         |
| Городоцький              | 150         | 145         | 131         | 115         | 115         | 125         | 110         |
| Дрогобицький             | 118         | 120         | 120         | 118         | 115         | 126         | 106         |
| Жидачівський             | 148         | 148         | 133         | 117         | 117         | 127         | 113         |
| Жовківський              | 179         | 176         | 176         | 173         | 172         | 187         | 158         |
| Золочівський             | 133         | 132         | 119         | 104         | 105         | 114         | 99          |
| Кам'янка-Бузький         | 138         | 136         | 122         | 116         | 118         | 129         | 108         |
| Миколаївський            | 113         | 110         | 106         | 99          | 100         | 106         | 89          |
| Мостиський               | 141         | 139         | 130         | 119         | 119         | 130         | 107         |
| Перемишлянський          | 206         | 212         | 217         | 208         | 209         | 229         | 195         |
| Пустомитівський          | 137         | 133         | 134         | 132         | 132         | 145         | 120         |
| Радехівський             | 201         | 198         | 198         | 192         | 191         | 207         | 169         |
| Самбірський              | 132         | 132         | 133         | 130         | 130         | 140         | 130         |
| Сколівський              | 96          | 97          | 97          | 95          | 95          | 102         | 83          |
| Сокальський              | 294         | 288         | 286         | 276         | 277         | 304         | 251         |
| Старосамбірський         | 156         | 155         | 155         | 152         | 152         | 164         | 143         |
| Стрийський               | 107         | 105         | 103         | 99          | 99          | 107         | 90          |
| Турківський              | 170         | 170         | 171         | 167         | 167         | 181         | 150         |
| Яворівський              | 158         | 156         | 150         | 141         | 141         | 155         | 136         |
| <b>міста</b>             |             |             |             |             |             |             |             |
| Львів                    | 2           | 3           | 3           | 3           | 3           | 4           | 3           |
| Борислав                 | 3           | 2           | 2           | 2           | 2           | 2           | 2           |
| Дрогобич                 | 4           | 3           | 3           | 3           | 2           | 3           | 3           |
| Моршин                   | -           | 0           | -           | -           | -           | -           | -           |
| Новий Розділ             | 2           | 1           | 1           | 1           | 1           | 1           | 1           |
| Самбір                   | 3           | 3           | 3           | 3           | 3           | 3           | 2           |
| Стрий                    | 1           | 1           | 1           | 1           | 1           | 1           | 1           |
| Трускавець               | -           | 0           | -           | -           | -           | -           | -           |
| Червоноград              | 2           | 2           | 2           | 2           | 2           | 2           | 2           |



### 3.29. Виробництво молока в усіх категоріях господарств

|                          | (m)           |               |               |               |               |               |               |
|--------------------------|---------------|---------------|---------------|---------------|---------------|---------------|---------------|
|                          | 2005          | 2006          | 2007          | 2008          | 2009          | 2010          | 2011          |
| <b>Всього по області</b> | <b>930375</b> | <b>892349</b> | <b>813374</b> | <b>731307</b> | <b>682502</b> | <b>656185</b> | <b>629655</b> |
| <b>райони</b>            |               |               |               |               |               |               |               |
| Бродівський              | 46214         | 43842         | 41601         | 40266         | 38241         | 37870         | 36334         |
| Буський                  | 39244         | 37493         | 35348         | 31113         | 28643         | 26487         | 25265         |
| Городоцький              | 35409         | 32378         | 28678         | 24880         | 23024         | 21802         | 20907         |
| Дрогобицький             | 54757         | 53163         | 48270         | 43362         | 40392         | 38494         | 36954         |
| Жидачівський             | 51561         | 49796         | 44114         | 38169         | 35375         | 33477         | 32411         |
| Жовківський              | 56508         | 55164         | 50682         | 45611         | 42758         | 42728         | 41070         |
| Золочівський             | 40460         | 39605         | 36046         | 32544         | 30560         | 29445         | 28101         |
| Кам'янка-Бузький         | 36792         | 35331         | 31201         | 28390         | 26674         | 25714         | 24674         |
| Миколаївський            | 40986         | 39858         | 35781         | 31613         | 29136         | 27281         | 26141         |
| Мостиський               | 39472         | 37162         | 32426         | 27883         | 25982         | 24444         | 23385         |
| Перемишлянський          | 39739         | 39106         | 36771         | 33943         | 31503         | 30118         | 28877         |
| Пустомитівський          | 43437         | 39861         | 34820         | 29641         | 27596         | 26716         | 25762         |
| Радехівський             | 34852         | 34019         | 31616         | 28790         | 26917         | 25890         | 24990         |
| Самбірський              | 63312         | 59863         | 54730         | 49192         | 46052         | 43636         | 41760         |
| Сколівський              | 31818         | 30595         | 29303         | 27548         | 25717         | 25076         | 24048         |
| Сокальський              | 77969         | 75962         | 68030         | 60570         | 57301         | 55118         | 52778         |
| Старосамбірський         | 55141         | 53704         | 48419         | 42897         | 39805         | 37203         | 35681         |
| Стрийський               | 37709         | 35969         | 33329         | 30437         | 28309         | 26745         | 25964         |
| Турківський              | 55065         | 51633         | 48813         | 45913         | 42875         | 42796         | 41079         |
| Яворівський              | 45566         | 44468         | 40508         | 36350         | 33906         | 33337         | 31830         |
| <b>міста</b>             |               |               |               |               |               |               |               |
| Львів                    | 634           | 454           | 380           | 371           | 292           | 286           | 277           |
| Борислав                 | 985           | 609           | 521           | 412           | 327           | 324           | 309           |
| Дрогобич                 | 942           | 728           | 628           | 445           | 351           | 348           | 334           |
| Моршин                   | 44            | 56            | 49            | 47            | 37            | 37            | 35            |
| Новий Розділ             | 346           | 424           | 363           | 231           | 183           | 181           | 173           |
| Самбір                   | 594           | 623           | 534           | 378           | 300           | 297           | 283           |
| Стрий                    | 163           | 154           | 132           | 100           | 79            | 169           | 75            |
| Трускавець               | 41            | 21            | 17            | 18            | 14            | 14            | 13            |
| Червоноград              | 615           | 308           | 264           | 193           | 153           | 152           | 145           |

### 3.30. Виробництво молока у сільськогосподарських підприємствах

(m)

|                          | 2005         | 2006         | 2007         | 2008         | 2009         | 2010         | 2011         |
|--------------------------|--------------|--------------|--------------|--------------|--------------|--------------|--------------|
| <b>Всього по області</b> | <b>31179</b> | <b>28832</b> | <b>24275</b> | <b>23680</b> | <b>24737</b> | <b>22934</b> | <b>23147</b> |
| <b>райони</b>            |              |              |              |              |              |              |              |
| Бродівський              | 3349         | 3286         | 2723         | 3718         | 4329         | 4491         | 4394         |
| Буський                  | 1274         | 1163         | 822          | 486          | 317          | 129          | 50           |
| Городоцький              | 1103         | 759          | 554          | 325          | 339          | 404          | 418          |
| Дрогобицький             | 2351         | 2120         | 1890         | 2034         | 2046         | 1921         | 1947         |
| Жидачівський             | 1548         | 1452         | 1230         | 942          | 945          | 1115         | 1408         |
| Жовківський              | 1034         | 1077         | 1281         | 1245         | 1326         | 1485         | 1567         |
| Золочівський             | 1350         | 1082         | 825          | 948          | 1149         | 781          | 681          |
| Кам'янка-Бузький         | 1247         | 888          | 419          | 391          | 528          | 427          | 409          |
| Миколаївський            | 1789         | 1563         | 992          | 613          | 497          | 426          | 440          |
| Мостиський               | 940          | 826          | 484          | 378          | 379          | 344          | 304          |
| Перемишлянський          | 284          | 164          | 58           | 71           | 75           | 63           | 54           |
| Пустомитівський          | 1052         | 1079         | 1322         | 1265         | 1325         | 1332         | 1493         |
| Радехівський             | 1702         | 1731         | 1668         | 1505         | 1519         | 1379         | 1508         |
| Самбірський              | 1212         | 992          | 817          | 721          | 737          | 737          | 683          |
| Сколівський              | -            | -            | -            | -            | -            | -            | -            |
| Сокальський              | 8638         | 8780         | 7879         | 7753         | 7976         | 6669         | 6358         |
| Старосамбірський         | 281          | 269          | 96           | 79           | 76           | 90           | 127          |
| Стрийський               | 807          | 543          | 374          | 412          | 480          | 341          | 695          |
| Турківський              | -            | -            | -            | -            | -            | -            | -            |
| Яворівський              | 1154         | 1010         | 805          | 772          | 681          | 699          | 595          |
| <b>міста</b>             |              |              |              |              |              |              |              |
| Львів                    | 57           | 34           | 21           | 20           | 13           | 10           | 14           |
| Борислав                 | -            | -            | -            | -            | -            | -            | -            |
| Дрогобич                 | 7            | 14           | 15           | 2            | -            | -            | 2            |
| Моршин                   | -            | -            | -            | -            | -            | -            | -            |
| Новий Розділ             | -            | -            | -            | -            | -            | -            | -            |
| Самбір                   | -            | -            | -            | -            | -            | -            | -            |
| Стрий                    | -            | -            | -            | -            | -            | 91           | -            |
| Трускавець               | -            | -            | -            | -            | -            | -            | -            |
| Червоноград              | -            | -            | -            | -            | -            | -            | -            |

### 3.31. Виробництво молока у господарствах населення

(*m*)

|                          | 2005          | 2006          | 2007          | 2008          | 2009          | 2010          | 2011          |
|--------------------------|---------------|---------------|---------------|---------------|---------------|---------------|---------------|
| <b>Всього по області</b> | <b>899196</b> | <b>863517</b> | <b>789099</b> | <b>707627</b> | <b>657765</b> | <b>633251</b> | <b>606508</b> |
| <b>райони</b>            |               |               |               |               |               |               |               |
| Бродівський              | 42865         | 40556         | 38878         | 36548         | 33912         | 33379         | 31940         |
| Буський                  | 37970         | 36330         | 34526         | 30627         | 28326         | 26358         | 25215         |
| Городоцький              | 34306         | 31619         | 28124         | 24555         | 22685         | 21398         | 20489         |
| Дрогобицький             | 52406         | 51043         | 46380         | 41328         | 38346         | 36573         | 35007         |
| Жидачівський             | 50013         | 48344         | 42884         | 37227         | 34430         | 32362         | 31003         |
| Жовківський              | 55474         | 54087         | 49401         | 44366         | 41432         | 41243         | 39503         |
| Золочівський             | 39110         | 38523         | 35221         | 31596         | 29411         | 28664         | 27420         |
| Кам'янка-Бузький         | 35545         | 34443         | 30782         | 27999         | 26146         | 25287         | 24265         |
| Миколаївський            | 39197         | 38295         | 34789         | 31000         | 28639         | 26855         | 25701         |
| Мостиський               | 38532         | 36336         | 31942         | 27505         | 25603         | 24100         | 23081         |
| Перемишлянський          | 39455         | 38942         | 36713         | 33872         | 31428         | 30055         | 28823         |
| Пустомитівський          | 42385         | 38782         | 33498         | 28376         | 26271         | 25384         | 24269         |
| Радехівський             | 33150         | 32288         | 29948         | 27285         | 25398         | 24511         | 23482         |
| Самбірський              | 62100         | 58871         | 53913         | 48471         | 45315         | 42899         | 41077         |
| Сколівський              | 31818         | 30595         | 29303         | 27548         | 25717         | 25076         | 24048         |
| Сокальський              | 69331         | 67182         | 60151         | 52817         | 49325         | 48449         | 46420         |
| Старосамбірський         | 54860         | 53435         | 48323         | 42818         | 39729         | 37113         | 35554         |
| Стрийський               | 36902         | 35426         | 32955         | 30025         | 27829         | 26404         | 25269         |
| Турківський              | 55065         | 51633         | 48813         | 45913         | 42875         | 42796         | 41079         |
| Яворівський              | 44412         | 43458         | 39703         | 35578         | 33225         | 32638         | 31235         |
| <b>міста</b>             |               |               |               |               |               |               |               |
| Львів                    | 577           | 420           | 359           | 351           | 279           | 276           | 263           |
| Борислав                 | 985           | 609           | 521           | 412           | 327           | 324           | 309           |
| Дрогобич                 | 935           | 714           | 613           | 443           | 351           | 348           | 332           |
| Моршин                   | 44            | 56            | 49            | 47            | 37            | 37            | 35            |
| Новий Розділ             | 346           | 424           | 363           | 231           | 183           | 181           | 173           |
| Самбір                   | 594           | 623           | 534           | 378           | 300           | 297           | 283           |
| Стрий                    | 163           | 154           | 132           | 100           | 79            | 78            | 75            |
| Трускавець               | 41            | 21            | 17            | 18            | 14            | 14            | 13            |
| Червоноград              | 615           | 308           | 264           | 193           | 153           | 152           | 145           |

**3.32. Середній річний надій молока від однієї корови  
(у розрахунку на поголів'я корів на початок року)  
у сільськогосподарських підприємствах**

(к2)

|                          | 2005        | 2006        | 2007        | 2008        | 2009        | 2010        | 2011        |
|--------------------------|-------------|-------------|-------------|-------------|-------------|-------------|-------------|
| <b>Всього по області</b> | <b>2753</b> | <b>2605</b> | <b>2297</b> | <b>2655</b> | <b>3111</b> | <b>2930</b> | <b>3202</b> |
| <b>райони</b>            |             |             |             |             |             |             |             |
| Бродівський              | 3369        | 3263        | 2773        | 3585        | 4086        | 3752        | 3521        |
| Буський                  | 2393        | 2393        | 2282        | 1756        | 1136        | 1200        | 3900        |
| Городоцький              | 2472        | 2231        | 1736        | 1900        | 1983        | 2205        | 2442        |
| Дрогобицький             | 2629        | 2341        | 2294        | 2489        | 2898        | 2850        | 2885        |
| Жидачівський             | 2307        | 2287        | 1783        | 1586        | 3119        | 3529        | 2879        |
| Жовківський              | 1834        | 2435        | 3076        | 2520        | 2918        | 3174        | 3416        |
| Золочівський             | 3462        | 2893        | 2714        | 3363        | 3493        | 2019        | 3229        |
| Кам'янка-Бузький         | 2866        | 2351        | 1368        | 3079        | 3614        | 2071        | 2246        |
| Миколаївський            | 2765        | 2389        | 1424        | 1648        | 1852        | 2465        | 3141        |
| Мостиський               | 2298        | 2074        | 1298        | 1879        | 2338        | 2045        | 1670        |
| Перемишлянський          | 3387        | 2828        | 2612        | 4450        | 3953        | 2110        | 3580        |
| Пустомитівський          | 2746        | 2626        | 2931        | 2614        | 2749        | 3040        | 3564        |
| Радехівський             | 2857        | 2980        | 2836        | 2746        | 4196        | 3778        | 4214        |
| Самбірський              | 2531        | 1694        | 1416        | 2266        | 2205        | 1847        | 1633        |
| Сколівський              | -           | -           | -           | -           | -           | -           | -           |
| Сокальський              | 2994        | 2878        | 2562        | 2984        | 3233        | 2859        | 3503        |
| Старосамбірський         | 1822        | 1661        | 1152        | 1366        | 1863        | 2303        | 3345        |
| Стрийський               | 2057        | 1708        | 1456        | 2171        | 2595        | 1995        | 4211        |
| Турківський              | -           | -           | -           | -           | -           | -           | -           |
| Яворівський              | 3354        | 3310        | 3071        | 2698        | 2851        | 3740        | 2888        |
| <b>міста</b>             |             |             |             |             |             |             |             |
| Львів                    | 4057        | 2119        | 1592        | 1625        | 1330        | 1200        | 2900        |
| Борислав                 | -           | -           | -           | -           | -           | -           | -           |
| Дрогобич                 | 200         | 3400        | 2667        | 167         | -           | -           | 2200        |
| Моршин                   | -           | -           | -           | -           | -           | -           | -           |
| Новий Розділ             | -           | -           | -           | -           | -           | -           | -           |
| Самбір                   | -           | -           | -           | -           | -           | -           | -           |
| Стрий                    | -           | -           | -           | -           | -           | -           | -           |
| Трускавець               | -           | -           | -           | -           | -           | -           | -           |
| Червоноград              | -           | -           | -           | -           | -           | -           | -           |

### 3.33. Виробництво яєць всіх видів в усіх категоріях господарств

(тис. шт)

|                          | 2005          | 2006          | 2007          | 2008          | 2009          | 2010          | 2011          |
|--------------------------|---------------|---------------|---------------|---------------|---------------|---------------|---------------|
| <b>Всього по області</b> | <b>548227</b> | <b>563329</b> | <b>542181</b> | <b>548212</b> | <b>571478</b> | <b>576761</b> | <b>543987</b> |
| <b>райони</b>            |               |               |               |               |               |               |               |
| Бродівський              | 16778         | 17245         | 17115         | 17230         | 17804         | 18046         | 17772         |
| Буський                  | 54459         | 59424         | 51735         | 51684         | 56980         | 45407         | 60183         |
| Городоцький              | 22279         | 22358         | 21477         | 21355         | 21895         | 22191         | 23289         |
| Дрогобицький             | 75427         | 75134         | 76081         | 78110         | 83499         | 81477         | 50446         |
| Жидачівський             | 26655         | 26630         | 26064         | 25939         | 26867         | 27267         | 26957         |
| Жовківський              | 39569         | 36967         | 29512         | 33418         | 31861         | 29754         | 29073         |
| Золочівський             | 20385         | 20597         | 21710         | 22234         | 23053         | 23337         | 23506         |
| Кам'янка-Бузький         | 31896         | 28302         | 26761         | 25305         | 28942         | 33276         | 33956         |
| Миколаївський            | 19240         | 18645         | 18490         | 18717         | 19399         | 19845         | 19366         |
| Мостиський               | 25343         | 25984         | 24739         | 24076         | 24991         | 25365         | 25371         |
| Перемишлянський          | 20619         | 21244         | 22207         | 22544         | 23387         | 23738         | 23327         |
| Пустомитівський          | 30580         | 38403         | 40988         | 38773         | 44501         | 51048         | 42555         |
| Радехівський             | 19164         | 28886         | 25555         | 28204         | 22425         | 27942         | 21024         |
| Самбірський              | 25845         | 26402         | 26437         | 26865         | 27858         | 28256         | 27803         |
| Сколівський              | 7842          | 7803          | 8126          | 8090          | 8365          | 8441          | 8397          |
| Сокальський              | 32376         | 32548         | 31076         | 31714         | 32989         | 33500         | 33828         |
| Старосамбірський         | 27171         | 27210         | 26197         | 25652         | 26549         | 26874         | 26577         |
| Стрийський               | 16188         | 15779         | 14739         | 14107         | 14699         | 15132         | 14652         |
| Турківський              | 9703          | 9570          | 9391          | 9364          | 9682          | 9807          | 9737          |
| Яворівський              | 21916         | 19385         | 18897         | 19730         | 20539         | 20847         | 20976         |
| <b>міста</b>             |               |               |               |               |               |               |               |
| Львів                    | 1326          | 1202          | 1203          | 1256          | 1279          | 1283          | 1278          |
| Борислав                 | 1076          | 668           | 676           | 706           | 719           | 721           | 718           |
| Дрогобич                 | 861           | 821           | 831           | 868           | 883           | 885           | 883           |
| Моршин                   | 77            | 106           | 109           | 114           | 116           | 117           | 117           |
| Новий Розділ             | 133           | 207           | 211           | 221           | 225           | 226           | 225           |
| Самбір                   | 425           | 664           | 680           | 710           | 723           | 726           | 723           |
| Стрий                    | 387           | 390           | 399           | 417           | 425           | 427           | 425           |
| Трускавець               | 67            | 67            | 69            | 72            | 73            | 73            | 73            |
| Червоноград              | 440           | 688           | 706           | 737           | 750           | 753           | 750           |

### 3.34. Виробництво яєць всіх видів у сільськогосподарських підприємствах

(тис. шт.)

|                          | 2005          | 2006          | 2007          | 2008          | 2009          | 2010          | 2011          |
|--------------------------|---------------|---------------|---------------|---------------|---------------|---------------|---------------|
| <b>Всього по області</b> | <b>128299</b> | <b>143326</b> | <b>126235</b> | <b>129076</b> | <b>136507</b> | <b>136012</b> | <b>103187</b> |
| <b>райони</b>            |               |               |               |               |               |               |               |
| Бродівський              | 9             | 10            | 58            | 69            | 42            | 42            | 44            |
| Буський                  | 34643         | 39144         | 31128         | 30935         | 35444         | 23567         | 38763         |
| Городоцький              | 191           | 220           | 4             | 179           | -             | 11            | 139           |
| Дрогобицький             | 58172         | 57774         | 58846         | 60717         | 65375         | 63099         | 32410         |
| Жидачівський             | 1             | -             | -             | -             | 21            | 18            | 2             |
| Жовківський              | 14535         | 11758         | 4215          | 7635          | 5022          | 2532          | 731           |
| Золочівський             | -             | -             | -             | -             | -             | -             | -             |
| Кам'янка-Бузький         | 14830         | 11539         | 9963          | 8203          | 11070         | 15115         | 15380         |
| Миколаївський            | 296           | 164           | 68            | 51            | 99            | 265           | 22            |
| Мостиський               | 58            | 8             | 5             | 5             | 3             | 2             | 1             |
| Перемишлянський          | -             | -             | -             | -             | -             | -             | -             |
| Пустомитівський          | 5271          | 13277         | 15550         | 12592         | 17195         | 23465         | 14972         |
| Радехівський             | 10            | 9182          | 6270          | 8532          | 2064          | 7352          | 571           |
| Самбірський              | -             | -             | -             | -             | -             | -             | -             |
| Сколівський              | -             | -             | -             | -             | -             | -             | -             |
| Сокальський              | 147           | 126           | 125           | 155           | 169           | 188           | 149           |
| Старосамбірський         | -             | -             | -             | -             | -             | -             | -             |
| Стрийський               | 122           | 121           | -             | -             | -             | 354           | -             |
| Турківський              | -             | -             | -             | -             | -             | -             | -             |
| Яворівський              | 3             | -             | -             | -             | -             | -             | -             |
| <b>міста</b>             |               |               |               |               |               |               |               |
| Львів                    | 6             | -             | -             | -             | -             | -             | -             |
| Борислав                 | -             | -             | -             | -             | -             | -             | -             |
| Дрогобич                 | 5             | 3             | 3             | 3             | 3             | 2             | 3             |
| Моршин                   | -             | -             | -             | -             | -             | -             | -             |
| Новий Розділ             | -             | -             | -             | -             | -             | -             | -             |
| Самбір                   | -             | -             | -             | -             | -             | -             | -             |
| Стрий                    | -             | -             | -             | -             | -             | -             | -             |
| Трускавець               | -             | -             | -             | -             | -             | -             | -             |
| Червоноград              | -             | -             | -             | -             | -             | -             | -             |

### 3.35. Виробництво яєць всіх видів у господарствах населення

(тис.шт.)

|                          | 2005          | 2006          | 2007          | 2008          | 2009          | 2010          | 2011          |
|--------------------------|---------------|---------------|---------------|---------------|---------------|---------------|---------------|
| <b>Всього по області</b> | <b>419928</b> | <b>420003</b> | <b>415946</b> | <b>419136</b> | <b>434971</b> | <b>440749</b> | <b>440800</b> |
| <b>райони</b>            |               |               |               |               |               |               |               |
| Бродівський              | 16769         | 17235         | 17057         | 17161         | 17762         | 18004         | 17728         |
| Буський                  | 19816         | 20280         | 20607         | 20749         | 21536         | 21840         | 21420         |
| Городоцький              | 22088         | 22138         | 21473         | 21176         | 21895         | 22180         | 23150         |
| Дрогобицький             | 17255         | 17360         | 17235         | 17393         | 18124         | 18378         | 18036         |
| Жидачівський             | 26654         | 26630         | 26064         | 25939         | 26846         | 27249         | 26955         |
| Жовківський              | 25034         | 25209         | 25297         | 25783         | 26839         | 27222         | 28342         |
| Золочівський             | 20385         | 20597         | 21710         | 22234         | 23053         | 23337         | 23506         |
| Кам'янка-Бузький         | 17066         | 16763         | 16798         | 17102         | 17872         | 18161         | 18576         |
| Миколаївський            | 18944         | 18481         | 18422         | 18666         | 19300         | 19580         | 19344         |
| Мостиський               | 25285         | 25976         | 24734         | 24071         | 24988         | 25363         | 25370         |
| Перемишлянський          | 20619         | 21244         | 22207         | 22544         | 23387         | 23738         | 23327         |
| Пустомитівський          | 25309         | 25126         | 25438         | 26181         | 27306         | 27583         | 27583         |
| Радехівський             | 19154         | 19704         | 19285         | 19672         | 20361         | 20590         | 20453         |
| Самбірський              | 25845         | 26402         | 26437         | 26865         | 27858         | 28256         | 27803         |
| Сколівський              | 7842          | 7803          | 8126          | 8090          | 8365          | 8441          | 8397          |
| Сокальський              | 32229         | 32422         | 30951         | 31559         | 32820         | 33312         | 33679         |
| Старосамбірський         | 27171         | 27210         | 26197         | 25652         | 26549         | 26874         | 26577         |
| Стрийський               | 16066         | 15658         | 14739         | 14107         | 14699         | 14778         | 14652         |
| Турківський              | 9703          | 9570          | 9391          | 9364          | 9682          | 9807          | 9737          |
| Яворівський              | 21913         | 19385         | 18897         | 19730         | 20539         | 20847         | 20976         |
| <b>міста</b>             |               |               |               |               |               |               |               |
| Львів                    | 1320          | 1202          | 1203          | 1256          | 1279          | 1283          | 1278          |
| Борислав                 | 1076          | 668           | 676           | 706           | 719           | 721           | 718           |
| Дрогобич                 | 856           | 818           | 828           | 865           | 880           | 883           | 880           |
| Моршин                   | 77            | 106           | 109           | 114           | 116           | 117           | 117           |
| Новий Розділ             | 133           | 207           | 211           | 221           | 225           | 226           | 225           |
| Самбір                   | 425           | 664           | 680           | 710           | 723           | 726           | 723           |
| Стрий                    | 387           | 390           | 399           | 417           | 425           | 427           | 425           |
| Трускавець               | 67            | 67            | 69            | 72            | 73            | 73            | 73            |
| Червоноград              | 440           | 688           | 706           | 737           | 750           | 753           | 750           |

### 3.36. Середня річна несучість курей-несучок у сільськогосподарських підприємствах

(штук)

|                          | 2005       | 2006       | 2007       | 2008       | 2009       | 2010       | 2011       |
|--------------------------|------------|------------|------------|------------|------------|------------|------------|
| <b>Всього по області</b> | <b>246</b> | <b>238</b> | <b>229</b> | <b>239</b> | <b>242</b> | <b>232</b> | <b>228</b> |
| <b>райони</b>            |            |            |            |            |            |            |            |
| Бродівський              | -          | -          | -          | -          | -          | -          | 34         |
| Буський                  | 284        | 278        | 256        | 285        | 294        | 259        | 306        |
| Городоцький              | 120        | 150        | 70         | 150        | -          | 238        | 267        |
| Дрогобицький             | 243        | 237        | 243        | 253        | 260        | 246        | 223        |
| Жидачівський             | -          | -          | -          | -          | -          | -          | -          |
| Жовківський              | 219        | 204        | 113        | 185        | 196        | 136        | 89         |
| Золочівський             | -          | -          | -          | -          | -          | -          | -          |
| Кам'янка-Бузький         | 252        | 203        | 191        | 207        | 249        | 223        | 257        |
| Миколаївський            | 180        | 182        | -          | -          | 183        | 152        | -          |
| Мостиський               | 179        | 281        | 194        | 215        | 126        | 120        | 85         |
| Перемишлянський          | -          | -          | -          | -          | -          | -          | -          |
| Пустомитівський          | 182        | 198        | 228        | 193        | 142        | 179        | 116        |
| Радехівський             | 161        | 283        | 209        | 194        | 103        | 265        | 46         |
| Самбірський              | -          | -          | -          | -          | -          | -          | -          |
| Сколівський              | -          | -          | -          | -          | -          | -          | -          |
| Сокальський              | 125        | 64         | 88         | 57         | 66         | 92         | 121        |
| Старосамбірський         | -          | -          | -          | -          | -          | -          | -          |
| Стрийський               | 110        | 70         | -          | -          | -          | 154        | -          |
| Турківський              | -          | -          | -          | -          | -          | -          | -          |
| Яворівський              | 100        | -          | -          | -          | -          | -          | -          |
| <b>міста</b>             |            |            |            |            |            |            |            |
| Львів                    | 80         | -          | -          | -          | -          | -          | -          |
| Борислав                 | -          | -          | -          | -          | -          | -          | -          |
| Дрогобич                 | 41         | 50         | 50         | 50         | 100        | 73         | 93         |
| Моршин                   | -          | -          | -          | -          | -          | -          | -          |
| Новий Розділ             | -          | -          | -          | -          | -          | -          | -          |
| Самбір                   | -          | -          | -          | -          | -          | -          | -          |
| Стрий                    | -          | -          | -          | -          | -          | -          | -          |
| Трускавець               | -          | -          | -          | -          | -          | -          | -          |
| Червоноград              | -          | -          | -          | -          | -          | -          | -          |



### 3.37. Виробництво вовни в усіх категоріях господарств

(ц)

|                          | 2005       | 2006       | 2007       | 2008       | 2009       | 2010       | 2011       |
|--------------------------|------------|------------|------------|------------|------------|------------|------------|
| <b>Всього по області</b> | <b>136</b> | <b>132</b> | <b>124</b> | <b>119</b> | <b>127</b> | <b>120</b> | <b>121</b> |
| <b>райони</b>            |            |            |            |            |            |            |            |
| Бродівський              | 8          | 9          | 7          | 8          | 8          | 8          | 8          |
| Буський                  | 3          | 4          | 3          | 3          | 3          | 3          | 3          |
| Городоцький              | 2          | 2          | 3          | 4          | 4          | 5          | 5          |
| Дрогобицький             | 2          | 4          | 4          | 3          | 3          | 3          | 6          |
| Жидачівський             | 3          | 3          | 2          | 1          | 1          | 1          | 1          |
| Жовківський              | 11         | 9          | 9          | 11         | 11         | 11         | 13         |
| Золочівський             | 7          | 4          | 4          | 5          | 13         | 5          | 6          |
| Кам'янка-Бузький         | 15         | 10         | 9          | 8          | 8          | 8          | 9          |
| Миколаївський            | 2          | 2          | 2          | 4          | 5          | 6          | 6          |
| Мостиський               | 2          | 2          | 5          | 2          | 2          | 2          | 2          |
| Перемишлянський          | 7          | 8          | 8          | 6          | 6          | 6          | 7          |
| Пустомитівський          | 5          | 4          | 7          | 4          | 4          | 4          | 4          |
| Радехівський             | 25         | 26         | 18         | 20         | 21         | 21         | 22         |
| Самбірський              | 5          | 11         | 11         | 14         | 10         | 10         | 2          |
| Сколівський              | 1          | 1          | 4          | 2          | 2          | 2          | 2          |
| Сокальський              | 9          | 10         | 9          | 9          | 9          | 8          | 8          |
| Старосамбірський         | 11         | 9          | 9          | 6          | 8          | 8          | 8          |
| Стрийський               | 1          | 1          | -          | 1          | 1          | 1          | 1          |
| Турківський              | 8          | 7          | 4          | 3          | 3          | 3          | 3          |
| Яворівський              | 7          | 6          | 6          | 5          | 5          | 5          | 5          |
| <b>міста</b>             |            |            |            |            |            |            |            |
| Львів                    | -          | -          | -          | -          | -          | -          | -          |
| Борислав                 | -          | -          | -          | -          | -          | -          | -          |
| Дрогобич                 | 2          | -          | -          | -          | -          | -          | -          |
| Моршин                   | -          | -          | -          | -          | -          | -          | -          |
| Новий Розділ             | -          | -          | -          | -          | -          | -          | -          |
| Самбір                   | -          | -          | -          | -          | -          | -          | -          |
| Стрий                    | -          | -          | -          | -          | -          | -          | -          |
| Трускавець               | -          | -          | -          | -          | -          | -          | -          |
| Червоноград              | -          | -          | -          | -          | -          | -          | -          |

### 3.38. Виробництво вовни у сільськогосподарських підприємствах

(ц)

|                          | 2005     | 2006      | 2007      | 2008      | 2009      | 2010      | 2011      |
|--------------------------|----------|-----------|-----------|-----------|-----------|-----------|-----------|
| <b>Всього по області</b> | <b>7</b> | <b>13</b> | <b>14</b> | <b>18</b> | <b>25</b> | <b>18</b> | <b>14</b> |
| <b>райони</b>            |          |           |           |           |           |           |           |
| Бродівський              | -        | -         | -         | -         | -         | -         | -         |
| Буський                  | -        | -         | -         | -         | -         | -         | -         |
| Городоцький              | 1        | 1         | 2         | 3         | 3         | 4         | 4         |
| Дрогобицький             | -        | 2         | 2         | 1         | 1         | 1         | 4         |
| Жидачівський             | -        | -         | -         | -         | -         | -         | -         |
| Жовківський              | -        | -         | -         | -         | -         | -         | 1         |
| Золочівський             | -        | -         | -         | -         | 8         | -         | -         |
| Кам'янка-Бузький         | -        | -         | -         | -         | -         | -         | -         |
| Миколаївський            | -        | -         | -         | 1         | 2         | 3         | 3         |
| Мостиський               | -        | -         | -         | -         | -         | -         | -         |
| Перемишлянський          | -        | -         | -         | -         | -         | -         | -         |
| Пустомитівський          | -        | -         | -         | -         | -         | -         | -         |
| Радехівський             | -        | 0         | 0         | -         | -         | -         | -         |
| Самбірський              | 3        | 9         | 9         | 12        | 8         | 8         | -         |
| Сколівський              | -        | 1         | -         | -         | -         | -         | -         |
| Сокальський              | 1        | -         | 1         | 1         | 1         | -         | -         |
| Старосамбірський         | -        | -         | -         | -         | 2         | 2         | 2         |
| Стрийський               | -        | -         | -         | -         | -         | -         | -         |
| Турківський              | -        | -         | -         | -         | -         | -         | -         |
| Яворівський              | -        | -         | -         | -         | -         | -         | -         |
| <b>міста</b>             |          |           |           |           |           |           |           |
| Львів                    | -        | -         | -         | -         | -         | -         | -         |
| Борислав                 | -        | -         | -         | -         | -         | -         | -         |
| Дрогобич                 | 2        | -         | -         | -         | -         | -         | -         |
| Моршин                   | -        | -         | -         | -         | -         | -         | -         |
| Новий Розділ             | -        | -         | -         | -         | -         | -         | -         |
| Самбір                   | -        | -         | -         | -         | -         | -         | -         |
| Стрий                    | -        | -         | -         | -         | -         | -         | -         |
| Трускавець               | -        | -         | -         | -         | -         | -         | -         |
| Червоноград              | -        | -         | -         | -         | -         | -         | -         |

### 3.39. Виробництво вовни у господарствах населення

(ц)

|                          | 2005       | 2006       | 2007       | 2008       | 2009       | 2010       | 2011       |
|--------------------------|------------|------------|------------|------------|------------|------------|------------|
| <b>Всього по області</b> | <b>129</b> | <b>119</b> | <b>110</b> | <b>101</b> | <b>102</b> | <b>102</b> | <b>107</b> |
| <b>райони</b>            |            |            |            |            |            |            |            |
| Бродівський              | 8          | 9          | 7          | 8          | 8          | 8          | 8          |
| Буський                  | 3          | 4          | 3          | 3          | 3          | 3          | 3          |
| Городоцький              | 1          | 1          | 1          | 1          | 1          | 1          | 1          |
| Дрогобицький             | 2          | 2          | 2          | 2          | 2          | 2          | 2          |
| Жидачівський             | 3          | 3          | 2          | 1          | 1          | 1          | 1          |
| Жовківський              | 11         | 9          | 9          | 11         | 11         | 11         | 12         |
| Золочівський             | 7          | 4          | 4          | 5          | 5          | 5          | 6          |
| Кам'янка-Бузький         | 15         | 10         | 9          | 8          | 8          | 8          | 9          |
| Миколаївський            | 2          | 2          | 2          | 3          | 3          | 3          | 3          |
| Мостиський               | 2          | 2          | 5          | 2          | 2          | 2          | 2          |
| Перемишлянський          | 7          | 8          | 8          | 6          | 6          | 6          | 7          |
| Пустомитівський          | 5          | 4          | 7          | 4          | 4          | 4          | 4          |
| Радехівський             | 25         | 26         | 18         | 20         | 21         | 21         | 22         |
| Самбірський              | 2          | 2          | 2          | 2          | 2          | 2          | 2          |
| Сколівський              | 1          | 1          | 4          | 2          | 2          | 2          | 2          |
| Сокальський              | 8          | 9          | 8          | 8          | 8          | 8          | 8          |
| Старосамбірський         | 11         | 9          | 9          | 6          | 6          | 6          | 6          |
| Стрийський               | 1          | 1          | -          | 1          | 1          | 1          | 1          |
| Турківський              | 8          | 7          | 4          | 3          | 3          | 3          | 3          |
| Яворівський              | 7          | 6          | 6          | 5          | 5          | 5          | 5          |
| <b>міста</b>             |            |            |            |            |            |            |            |
| Львів                    | -          | -          | -          | -          | -          | -          | -          |
| Борислав                 | -          | -          | -          | -          | -          | -          | -          |
| Дрогобич                 | -          | -          | -          | -          | -          | -          | -          |
| Моршин                   | -          | -          | -          | -          | -          | -          | -          |
| Новий Розділ             | -          | -          | -          | -          | -          | -          | -          |
| Самбір                   | -          | -          | -          | -          | -          | -          | -          |
| Стрий                    | -          | -          | -          | -          | -          | -          | -          |
| Трускавець               | -          | -          | -          | -          | -          | -          | -          |
| Червоноград              | -          | -          | -          | -          | -          | -          | -          |

### 3.40. Середній річний настриг вовни від однієї вівці у сільськогосподарських підприємствах

(кг)

|                          | 2005       | 2006       | 2007       | 2008       | 2009       | 2010       | 2011       |
|--------------------------|------------|------------|------------|------------|------------|------------|------------|
| <b>Всього по області</b> | <b>1,3</b> | <b>1,3</b> | <b>1,3</b> | <b>1,8</b> | <b>1,8</b> | <b>1,1</b> | <b>0,9</b> |
| <b>райони</b>            |            |            |            |            |            |            |            |
| Бродівський              | -          | -          | -          | -          | -          | -          | -          |
| Буський                  | -          | -          | -          | -          | -          | -          | -          |
| Городоцький              | 2,1        | 1,8        | 2,0        | 2,0        | 2,2        | 3,4        | 2,2        |
| Дрогобицький             | -          | 180,0      | 2,8        | 2,1        | 1,2        | 1,0        | 4,5        |
| Жидачівський             | -          | -          | -          | -          | -          | -          | -          |
| Жовківський              | -          | -          | -          | -          | -          | -          | -          |
| Золочівський             | -          | -          | -          | -          | 2,6        | -          | -          |
| Кам'янка-Бузький         | -          | -          | -          | -          | -          | -          | -          |
| Миколаївський            | -          | -          | -          | 1,5        | 2,2        | 2,7        | 2,5        |
| Мостиський               | -          | -          | -          | -          | -          | -          | -          |
| Перемишлянський          | -          | -          | -          | -          | -          | -          | -          |
| Пустомитівський          | -          | -          | -          | -          | -          | -          | -          |
| Радехівський             | 0,3        | 0,4        | 1,3        | -          | -          | -          | -          |
| Самбірський              | 2,9        | 7,3        | 4,8        | 4,1        | 2,5        | 2,9        | -          |
| Сколівський              | -          | -          | -          | -          | -          | -          | -          |
| Сокальський              | 2,1        | 2,0        | 2,3        | 1,9        | 2,9        | -          | -          |
| Старосамбірський         | -          | -          | -          | -          | 4,9        | 5,0        | 1,4        |
| Стрийський               | -          | -          | -          | -          | -          | -          | -          |
| Турківський              | -          | -          | -          | -          | -          | -          | -          |
| Яворівський              | -          | -          | -          | -          | -          | -          | -          |
| <b>міста</b>             |            |            |            |            |            |            |            |
| Львів                    | -          | -          | -          | -          | -          | -          | -          |
| Борислав                 | -          | -          | -          | -          | -          | -          | -          |
| Дрогобич                 | 4,4        | -          | -          | -          | -          | -          | -          |
| Моршин                   | -          | -          | -          | -          | -          | -          | -          |
| Новий Розділ             | -          | -          | -          | -          | -          | -          | -          |
| Самбір                   | -          | -          | -          | -          | -          | -          | -          |
| Стрий                    | -          | -          | -          | -          | -          | -          | -          |
| Трускавець               | -          | -          | -          | -          | -          | -          | -          |
| Червоноград              | -          | -          | -          | -          | -          | -          | -          |

### 3.41. Виробництво меду в усіх категоріях господарств

(т)

|                          | 2005       | 2006       | 2007       | 2008       | 2009       | 2010       | 2011       |
|--------------------------|------------|------------|------------|------------|------------|------------|------------|
| <b>Всього по області</b> | <b>782</b> | <b>773</b> | <b>776</b> | <b>771</b> | <b>768</b> | <b>727</b> | <b>666</b> |
| <b>райони</b>            |            |            |            |            |            |            |            |
| Бродівський              | 44         | 44         | 42         | 49         | 47         | 42         | 37         |
| Буський                  | 23         | 25         | 25         | 21         | 20         | 21         | 18         |
| Городоцький              | 20         | 19         | 19         | 20         | 22         | 18         | 19         |
| Дрогобицький             | 39         | 45         | 47         | 47         | 47         | 48         | 41         |
| Жидачівський             | 47         | 46         | 41         | 43         | 42         | 43         | 39         |
| Жовківський              | 32         | 28         | 30         | 28         | 29         | 25         | 25         |
| Золочівський             | 57         | 57         | 59         | 58         | 54         | 46         | 48         |
| Кам'янка-Бузький         | 22         | 19         | 20         | 20         | 21         | 23         | 20         |
| Миколаївський            | 25         | 25         | 25         | 22         | 23         | 22         | 18         |
| Мостиський               | 31         | 38         | 40         | 40         | 40         | 34         | 31         |
| Перемишлянський          | 40         | 45         | 46         | 44         | 42         | 32         | 29         |
| Пустомитівський          | 42         | 44         | 46         | 49         | 49         | 49         | 46         |
| Радехівський             | 39         | 41         | 42         | 40         | 38         | 38         | 34         |
| Самбірський              | 51         | 53         | 56         | 52         | 59         | 55         | 50         |
| Сколівський              | 44         | 26         | 28         | 27         | 27         | 26         | 24         |
| Сокальський              | 30         | 34         | 34         | 31         | 29         | 28         | 25         |
| Старосамбірський         | 42         | 41         | 39         | 38         | 38         | 38         | 35         |
| Стрийський               | 38         | 46         | 45         | 46         | 46         | 45         | 42         |
| Турківський              | 32         | 40         | 40         | 40         | 43         | 40         | 38         |
| Яворівський              | 45         | 37         | 34         | 37         | 35         | 37         | 31         |
| <b>міста</b>             |            |            |            |            |            |            |            |
| Львів                    | 4          | 4          | 4          | 4          | 3          | 3          | 3          |
| Борислав                 | 4          | 3          | 2          | 3          | 3          | 2          | 2          |
| Дрогобич                 | 6          | 1          | 1          | 1          | 1          | 1          | 1          |
| Моршин                   | 2          | 1          | 1          | 1          | 1          | 1          | 1          |
| Новий Розділ             | 4          | 4          | 4          | 4          | 4          | 4          | 4          |
| Самбір                   | 6          | 2          | 2          | 2          | 1          | 2          | 1          |
| Стрий                    | 6          | 2          | 2          | 2          | 2          | 2          | 2          |
| Трускавець               | 6          | 3          | 2          | 2          | 2          | 2          | 2          |
| Червоноград              | 1          | 0          | 0          | 0          | 0          | 0          | 0          |

### 3.42. Виробництво меду у сільськогосподарських підприємствах

(т)

|                          | 2005      | 2006      | 2007      | 2008      | 2009      | 2010      | 2011      |
|--------------------------|-----------|-----------|-----------|-----------|-----------|-----------|-----------|
| <b>Всього по області</b> | <b>29</b> | <b>18</b> | <b>15</b> | <b>19</b> | <b>19</b> | <b>15</b> | <b>16</b> |
| <b>райони</b>            |           |           |           |           |           |           |           |
| Бродівський              | 7         | 3         | 2         | 9         | 7         | 7         | 7         |
| Буський                  | 1         | 1         | 2         | 3         | 2         | 3         | 3         |
| Городоцький              | -         | -         | -         | 0         | 1         | 0         | -         |
| Дрогобицький             | 0         | 1         | 1         | -         | 0         | -         | -         |
| Жидачівський             | 1         | 1         | 0         | 0         | 0         | 0         | 0         |
| Жовківський              | 0         | 0         | 0         | 0         | -         | -         | -         |
| Золочівський             | 2         | 2         | 2         | 2         | 2         | 1         | 1         |
| Кам'янка-Бузький         | 0         | 1         | 1         | -         | -         | 0         | 1         |
| Миколаївський            | 1         | 1         | 0         | -         | -         | -         | -         |
| Мостиський               | 1         | 1         | 1         | 1         | 1         | 1         | 1         |
| Перемишлянський          | 0         | -         | 0         | 0         | 0         | 0         | 0         |
| Пустомитівський          | 0         | 0         | 0         | 0         | 2         | 1         | 2         |
| Радехівський             | 1         | 1         | 1         | 0         | 0         | 0         | 0         |
| Самбірський              | 0         | 0         | 0         | 0         | 2         | 0         | -         |
| Сколівський              | 10        | 0         | -         | -         | 0         | 0         | 0         |
| Сокальський              | 3         | 5         | 4         | 3         | 2         | 2         | 1         |
| Старосамбірський         | 1         | 0         | 0         | 0         | 0         | -         | -         |
| Стрийський               | 0         | 0         | 0         | 0         | -         | -         | -         |
| Турківський              | -         | -         | -         | -         | -         | -         | -         |
| Яворівський              | 0         | 0         | -         | 0         | 0         | 0         | 0         |
| <b>міста</b>             |           |           |           |           |           |           |           |
| Львів                    | 1         | 1         | 1         | 1         | -         | -         | -         |
| Борислав                 | -         | -         | -         | -         | -         | -         | -         |
| Дрогобич                 | -         | -         | -         | -         | -         | -         | -         |
| Моршин                   | -         | -         | 0         | 0         | 0         | -         | -         |
| Новий Розділ             | -         | -         | -         | -         | -         | -         | -         |
| Самбір                   | -         | -         | -         | -         | -         | -         | -         |
| Стрий                    | -         | -         | -         | -         | -         | -         | -         |
| Трускавець               | -         | -         | -         | -         | -         | -         | -         |
| Червоноград              | -         | -         | -         | -         | -         | -         | -         |

### 3.43. Виробництво меду у господарствах населення

(т)

|                          | 2005       | 2006       | 2007       | 2008       | 2009       | 2010       | 2011       |
|--------------------------|------------|------------|------------|------------|------------|------------|------------|
| <b>Всього по області</b> | <b>753</b> | <b>755</b> | <b>761</b> | <b>752</b> | <b>749</b> | <b>712</b> | <b>650</b> |
| <b>райони</b>            |            |            |            |            |            |            |            |
| Бродівський              | 37         | 41         | 40         | 40         | 40         | 35         | 30         |
| Буський                  | 22         | 24         | 23         | 18         | 18         | 18         | 15         |
| Городоцький              | 20         | 19         | 19         | 20         | 21         | 18         | 19         |
| Дрогобицький             | 39         | 44         | 46         | 47         | 47         | 48         | 41         |
| Жидачівський             | 46         | 45         | 41         | 43         | 42         | 43         | 39         |
| Жовківський              | 32         | 28         | 30         | 28         | 29         | 25         | 25         |
| Золочівський             | 55         | 55         | 57         | 56         | 52         | 45         | 47         |
| Кам'янка-Бузький         | 22         | 18         | 19         | 20         | 21         | 23         | 19         |
| Миколаївський            | 24         | 24         | 25         | 22         | 23         | 22         | 18         |
| Мостиський               | 30         | 37         | 39         | 39         | 39         | 33         | 30         |
| Перемишлянський          | 40         | 45         | 46         | 44         | 42         | 32         | 29         |
| Пустомитівський          | 42         | 44         | 46         | 49         | 47         | 48         | 44         |
| Радехівський             | 38         | 40         | 41         | 40         | 38         | 38         | 34         |
| Самбірський              | 51         | 53         | 56         | 52         | 57         | 55         | 50         |
| Сколівський              | 34         | 26         | 28         | 27         | 27         | 26         | 24         |
| Сокальський              | 27         | 29         | 30         | 28         | 27         | 26         | 24         |
| Старосамбірський         | 41         | 41         | 39         | 38         | 38         | 38         | 35         |
| Стрийський               | 38         | 46         | 45         | 46         | 46         | 45         | 42         |
| Турківський              | 32         | 40         | 40         | 40         | 43         | 40         | 38         |
| Яворівський              | 45         | 37         | 34         | 37         | 35         | 37         | 31         |
| <b>міста</b>             |            |            |            |            |            |            |            |
| Львів                    | 3          | 3          | 3          | 3          | 3          | 3          | 3          |
| Борислав                 | 4          | 3          | 2          | 3          | 3          | 2          | 2          |
| Дрогобич                 | 6          | 1          | 1          | 1          | 1          | 1          | 1          |
| Моршин                   | 2          | 1          | 1          | 1          | 1          | 1          | 1          |
| Новий Розділ             | 4          | 4          | 4          | 4          | 4          | 4          | 4          |
| Самбір                   | 6          | 2          | 2          | 2          | 1          | 2          | 1          |
| Стрий                    | 6          | 2          | 2          | 2          | 2          | 2          | 2          |
| Трускавець               | 6          | 3          | 2          | 2          | 2          | 2          | 2          |
| Червоноград              | 1          | 0          | 0          | 0          | 0          | 0          | 0          |

**3.44. Виробництво м'яса всіх видів  
на 100 га сільськогосподарських угідь  
в усіх категоріях господарств**

*(у живій вазі; ц)*

|                          | 2005         | 2006         | 2007         | 2008         | 2009         | 2010         | 2011         |
|--------------------------|--------------|--------------|--------------|--------------|--------------|--------------|--------------|
| <b>Всього по області</b> | <b>114,5</b> | <b>125,3</b> | <b>135,8</b> | <b>143,9</b> | <b>146,1</b> | <b>156,2</b> | <b>158,1</b> |
| <b>райони</b>            |              |              |              |              |              |              |              |
| Бродівський              | 124,0        | 124,0        | 129,8        | 130,0        | 128,7        | 122,5        | 119,1        |
| Буський                  | 127,3        | 141,7        | 171,3        | 171,7        | 185,6        | 188,8        | 184,1        |
| Городоцький              | 109,1        | 115,0        | 113,7        | 99,7         | 103,3        | 100,6        | 103,0        |
| Дрогобицький             | 92,5         | 94,0         | 94,4         | 92,5         | 86,4         | 87,7         | 84,0         |
| Жидачівський             | 113,5        | 122,7        | 150,0        | 152,5        | 142,5        | 161,1        | 191,6        |
| Жовківський              | 86,1         | 101,6        | 113,3        | 122,3        | 112,8        | 111,2        | 109,9        |
| Золочівський             | 100,1        | 153,8        | 140,9        | 163,0        | 152,8        | 141,4        | 137,3        |
| Кам'янка-Бузький         | 94,7         | 96,5         | 91,2         | 86,1         | 86,1         | 94,4         | 89,0         |
| Миколаївський            | 113,7        | 145,6        | 148,8        | 187,4        | 245,5        | 312,2        | 293,3        |
| Мостиський               | 94,6         | 95,6         | 89,5         | 87,2         | 85,6         | 87,8         | 85,3         |
| Перемишлянський          | 143,3        | 159,8        | 169,7        | 174,2        | 169,8        | 211,9        | 209,2        |
| Пустомитівський          | 158,7        | 186,6        | 214,8        | 228,9        | 216,2        | 240,7        | 239,5        |
| Радехівський             | 126,0        | 125,5        | 126,9        | 133,8        | 130,2        | 125,8        | 122,5        |
| Самбірський              | 102,3        | 116,9        | 129,1        | 132,1        | 156,0        | 158,6        | 151,6        |
| Сколівський              | 118,8        | 119,2        | 119,6        | 117,7        | 111,9        | 109,0        | 102,0        |
| Сокальський              | 126,3        | 128,5        | 150,1        | 138,8        | 120,9        | 130,3        | 119,6        |
| Старосамбірський         | 120,0        | 119,8        | 120,8        | 118,5        | 112,7        | 109,7        | 109,5        |
| Стрийський               | 94,7         | 98,3         | 161,7        | 241,5        | 342,5        | 439,6        | 508,9        |
| Турківський              | 180,5        | 181,0        | 182,3        | 179,0        | 171,3        | 170,7        | 160,0        |
| Яворівський              | 94,7         | 109,1        | 119,6        | 157,6        | 144,9        | 143,4        | 171,8        |
| <b>міста</b>             |              |              |              |              |              |              |              |
| Львів                    | 112,4        | 117,8        | 90,8         | 92,1         | 88,3         | 86,2         | 84,7         |
| Борислав                 | 122,1        | 88,9         | 82,9         | 138,1        | 87,7         | 86,6         | 83,1         |
| Дрогобич                 | 109,8        | 76,1         | 71,5         | 70,7         | 68,4         | 68,4         | 65,3         |
| Моршин                   | 122,0        | 317,1        | 300,0        | 300,0        | 275,0        | 274,3        | 274,3        |
| Новий Розділ             | 247,1        | 130,3        | 111,9        | 122,6        | 130,8        | 126,7        | 122,5        |
| Самбір                   | 311,5        | 302,2        | 269,5        | 268,7        | 257,5        | 691,1        | 703,9        |
| Стрий                    | 69,8         | 135,9        | 122,2        | 123,4        | 120,0        | 122,7        | 122,2        |
| Трускавець               | 151,5        | 181,8        | 151,5        | 121,2        | 90,9         | 92,6         | 93,2         |
| Червоноград              | 180,6        | 176,1        | 162,5        | 162,5        | 155,4        | 153,0        | 150,7        |



**3.45. Виробництво м'яса всіх видів  
на 100 га сільськогосподарських угідь  
у сільськогосподарських підприємствах**

*(у живій вазі; ц)*

|                          | 2005        | 2006        | 2007         | 2008         | 2009         | 2010         | 2011         |
|--------------------------|-------------|-------------|--------------|--------------|--------------|--------------|--------------|
| <b>Всього по області</b> | <b>43,0</b> | <b>92,7</b> | <b>151,7</b> | <b>201,0</b> | <b>219,5</b> | <b>257,1</b> | <b>287,1</b> |
| <b>райони</b>            |             |             |              |              |              |              |              |
| Бродівський              | 46,3        | 45,1        | 61,2         | 80,7         | 84,2         | 72,6         | 76,6         |
| Буський                  | 24,8        | 124,5       | 152,2        | 143,0        | 211,3        | 237,2        | 243,3        |
| Городоцький              | 19,5        | 63,4        | 102,5        | 90,2         | 114,4        | 102,0        | 129,0        |
| Дрогобицький             | 13,8        | 16,2        | 18,4         | 20,8         | 15,3         | 24,5         | 29,5         |
| Жидачівський             | 31,2        | 63,3        | 217,1        | 337,7        | 261,9        | 349,4        | 578,7        |
| Жовківський              | 21,0        | 83,8        | 127,7        | 181,6        | 164,8        | 167,3        | 161,0        |
| Золочівський             | 43,5        | 163,7       | 149,6        | 177,4        | 151,8        | 128,4        | 124,5        |
| Кам'янка-Бузький         | 13,0        | 24,3        | 47,0         | 40,9         | 76,2         | 102,3        | 86,1         |
| Миколаївський            | 17,9        | 117,3       | 169,7        | 376,7        | 448,9        | 694,1        | 702,3        |
| Мостиський               | 8,5         | 14,1        | 18,3         | 21,7         | 32,0         | 32,7         | 38,5         |
| Перемишлянський          | 13,2        | 12,8        | 76,1         | 238,3        | 233,5        | 362,7        | 399,9        |
| Пустомитівський          | 212,4       | 305,6       | 423,9        | 460,7        | 476,2        | 573,5        | 594,6        |
| Радехівський             | 11,1        | 21,9        | 25,2         | 65,4         | 64,0         | 50,6         | 64,2         |
| Самбірський              | 89,2        | 193,6       | 369,0        | 335,2        | 519,9        | 570,6        | 499,2        |
| Сколівський              | 2,3         | 0,6         | 1,2          | 1,4          | 0,8          | 0,2          | 0,4          |
| Сокальський              | 43,8        | 57,3        | 119,1        | 95,6         | 58,5         | 82,2         | 72,2         |
| Старосамбірський         | 7,5         | 19,9        | 26,6         | 36,9         | 31,2         | 19,1         | 26,3         |
| Стрийський               | 39,8        | 58,1        | 384,1        | 729,1        | 852,8        | 1110,1       | 1387,5       |
| Турківський              | -           | -           | -            | -            | -            | -            | -            |
| Яворівський              | 33,8        | 166,4       | 324,1        | 658,7        | 584,3        | 618,8        | 1122,7       |
| <b>міста</b>             |             |             |              |              |              |              |              |
| Львів                    | 197,5       | 84,4        | 19,5         | 17,9         | 15,5         | 10,4         | 13,2         |
| Борислав                 | -           | -           | -            | -            | -            | -            | -            |
| Дрогобич                 | 6,7         | 14,6        | 18,2         | 15,5         | 10,5         | 18,2         | 10,5         |
| Моршин                   | -           | -           | -            | -            | -            | -            | -            |
| Новий Розділ             | -           | -           | -            | -            | -            | -            | -            |
| Самбір                   | -           | -           | -            | -            | -            | -            | -            |
| Стрий                    | -           | -           | -            | -            | -            | -            | -            |
| Трускавець               | -           | -           | -            | -            | -            | -            | -            |
| Червоноград              | -           | -           | -            | -            | -            | -            | -            |

**3.46. Виробництво молока  
на 100 га сільськогосподарських угідь  
в усіх категоріях господарств**

(ц)

|                          | 2005         | 2006         | 2007         | 2008         | 2009         | 2010         | 2011         |
|--------------------------|--------------|--------------|--------------|--------------|--------------|--------------|--------------|
| <b>Всього по області</b> | <b>858,9</b> | <b>828,5</b> | <b>756,8</b> | <b>682,2</b> | <b>639,7</b> | <b>620,6</b> | <b>596,8</b> |
| <b>райони</b>            |              |              |              |              |              |              |              |
| Бродівський              | 824,6        | 784,2        | 743,6        | 720,5        | 689,7        | 683,0        | 657,1        |
| Буський                  | 787,9        | 752,7        | 710,4        | 626,3        | 581,4        | 540,1        | 515,8        |
| Городоцький              | 697,4        | 638,0        | 564,9        | 490,4        | 453,7        | 431,0        | 414,0        |
| Дрогобицький             | 1157,4       | 1125,8       | 1027,8       | 926,5        | 865,2        | 827,9        | 795,0        |
| Жидачівський             | 1015,8       | 982,9        | 877,2        | 755,7        | 705,7        | 672,7        | 650,8        |
| Жовківський              | 714,7        | 699,0        | 642,5        | 578,9        | 543,5        | 543,2        | 522,7        |
| Золочівський             | 700,2        | 684,6        | 627,0        | 562,8        | 546,5        | 530,5        | 507,9        |
| Кам'янка-Бузький         | 676,0        | 651,3        | 573,4        | 522,9        | 497,0        | 479,4        | 460,1        |
| Миколаївський            | 1102,6       | 1074,3       | 974,4        | 862,7        | 795,4        | 747,5        | 717,6        |
| Мостиський               | 742,3        | 710,0        | 620,5        | 562,7        | 523,8        | 508,6        | 497,3        |
| Перемишлянський          | 773,5        | 830,0        | 780,8        | 720,4        | 675,4        | 750,9        | 720,9        |
| Пустомитівський          | 781,4        | 713,1        | 628,3        | 531,8        | 494,9        | 479,0        | 462,6        |
| Радехівський             | 600,3        | 587,7        | 547,7        | 500,9        | 470,4        | 453,0        | 438,2        |
| Самбірський              | 945,3        | 898,1        | 821,2        | 739,0        | 692,8        | 651,5        | 624,5        |
| Сколівський              | 1113,8       | 1069,9       | 1024,8       | 966,6        | 902,4        | 881,1        | 845,5        |
| Сокальський              | 824,0        | 803,7        | 719,0        | 637,3        | 602,9        | 580,2        | 556,3        |
| Старосамбірський         | 1194,2       | 1161,0       | 1047,4       | 929,7        | 860,8        | 803,4        | 772,3        |
| Стрийський               | 857,0        | 819,0        | 758,9        | 693,2        | 646,4        | 611,6        | 594,6        |
| Турківський              | 1658,5       | 1558,9       | 1481,2       | 1399,2       | 1310,5       | 1317,3       | 1262,3       |
| Яворівський              | 720,4        | 702,9        | 642,7        | 577,1        | 538,4        | 529,5        | 505,6        |
| <b>міста</b>             |              |              |              |              |              |              |              |
| Львів                    | 471,6        | 338,6        | 285,3        | 284,7        | 224,3        | 220,2        | 215,2        |
| Борислав                 | 1054,6       | 652,0        | 560,8        | 494,6        | 393,0        | 389,8        | 372,0        |
| Дрогобич                 | 703,6        | 548,2        | 472,5        | 334,8        | 272,7        | 270,4        | 259,6        |
| Моршин                   | 1073,2       | 1365,9       | 1225,0       | 1175,0       | 925,0        | 922,7        | 872,8        |
| Новий Розділ             | 1335,9       | 1624,5       | 1269,2       | 885,1        | 772,2        | 764,4        | 730,6        |
| Самбір                   | 1850,5       | 1940,8       | 1598,8       | 1128,4       | 898,2        | 2414,6       | 2429,2       |
| Стрий                    | 517,5        | 498,4        | 424,4        | 324,7        | 263,3        | 575,8        | 261,9        |
| Трускавець               | 1242,4       | 636,4        | 515,2        | 545,5        | 424,2        | 432,1        | 403,7        |
| Червоноград              | 1388,3       | 695,3        | 595,9        | 435,7        | 344,6        | 342,0        | 336,2        |

**3.47. Виробництво молока  
на 100 га сільськогосподарських угідь  
у сільськогосподарських підприємствах**

(ц)

|                          | 2005        | 2006         | 2007        | 2008        | 2009        | 2010        | 2011        |
|--------------------------|-------------|--------------|-------------|-------------|-------------|-------------|-------------|
| <b>Всього по області</b> | <b>95,1</b> | <b>103,1</b> | <b>93,6</b> | <b>90,6</b> | <b>92,2</b> | <b>85,1</b> | <b>89,3</b> |
| <b>райони</b>            |             |              |             |             |             |             |             |
| Бродівський              | 118,0       | 117,4        | 104,8       | 174,2       | 195,6       | 199,2       | 203,1       |
| Буський                  | 52,2        | 115,2        | 46,1        | 24,4        | 17,9        | 7,9         | 3,1         |
| Городоцький              | 85,3        | 66,3         | 48,5        | 28,6        | 28,1        | 32,4        | 39,0        |
| Дрогобицький             | 161,8       | 165,5        | 178,2       | 232,5       | 197,7       | 212,9       | 258,4       |
| Жидачівський             | 94,3        | 90,9         | 93,5        | 88,6        | 77,1        | 93,9        | 145,3       |
| Жовківський              | 44,4        | 50,0         | 60,1        | 63,5        | 70,8        | 82,0        | 80,5        |
| Золочівський             | 54,4        | 41,8         | 31,6        | 29,3        | 34,8        | 23,1        | 20,3        |
| Кам'янка-Бузький         | 58,6        | 48,8         | 30,3        | 27,2        | 60,4        | 38,5        | 34,9        |
| Миколаївський            | 123,1       | 120,8        | 97,0        | 68,4        | 39,5        | 36,4        | 40,7        |
| Мостиський               | 103,1       | 116,4        | 99,7        | 61,8        | 50,5        | 45,3        | 41,5        |
| Перемишлянський          | 40,4        | 29,7         | 12,6        | 19,3        | 19,5        | 15,3        | 13,5        |
| Пустомитівський          | 56,1        | 57,7         | 78,2        | 71,9        | 83,0        | 84,9        | 96,7        |
| Радехівський             | 77,8        | 134,7        | 124,0       | 107,4       | 95,9        | 80,8        | 88,5        |
| Самбірський              | 49,5        | 61,4         | 76,6        | 57,2        | 63,9        | 66,4        | 60,7        |
| Сколівський              | -           | -            | -           | -           | -           | -           | -           |
| Сокальський              | 240,3       | 252,5        | 228,1       | 213,4       | 215,1       | 176,8       | 174,4       |
| Старосамбірський         | 62,3        | 60,3         | 22,4        | 26,1        | 20,6        | 23,8        | 38,4        |
| Стрийський               | 82,1        | 51,1         | 41,5        | 42,3        | 35,1        | 23,8        | 50,5        |
| Турківський              | -           | -            | -           | -           | -           | -           | -           |
| Яворівський              | 96,2        | 120,3        | 116,7       | 102,8       | 90,9        | 100,5       | 109,9       |
| <b>міста</b>             |             |              |             |             |             |             |             |
| Львів                    | 139,2       | 82,5         | 51,1        | 50,5        | 33,7        | 24,9        | 38,3        |
| Борислав                 | -           | -            | -           | -           | -           | -           | -           |
| Дрогобич                 | 21,7        | 41,9         | 45,6        | 7,6         | -           | -           | 7,7         |
| Моршин                   | -           | -            | -           | -           | -           | -           | -           |
| Новий Розділ             | -           | -            | -           | -           | -           | -           | -           |
| Самбір                   | -           | -            | -           | -           | -           | -           | -           |
| Стрий                    | -           | -            | -           | -           | -           | 3678,9      | -           |
| Трускавець               | -           | -            | -           | -           | -           | -           | -           |
| Червоноград              | -           | -            | -           | -           | -           | -           | -           |

**3.48. Виробництво яєць всіх видів  
на 100 га зібраної площі зернових культур  
в усіх категоріях господарств**

|                          | <i>(тис.шт.)</i> |              |              |              |              |              |              |
|--------------------------|------------------|--------------|--------------|--------------|--------------|--------------|--------------|
|                          | 2005             | 2006         | 2007         | 2008         | 2009         | 2010         | 2011         |
| <b>Всього по області</b> | <b>213,3</b>     | <b>210,4</b> | <b>216,8</b> | <b>228,8</b> | <b>219,2</b> | <b>213,8</b> | <b>225,3</b> |
| <b>райони</b>            |                  |              |              |              |              |              |              |
| Бродівський              | 91,0             | 93,5         | 94,1         | 108,4        | 93,1         | 103,3        | 99,5         |
| Буський                  | 346,2            | 342,6        | 328,8        | 336,5        | 302,0        | 255,9        | 340,4        |
| Городоцький              | 161,6            | 149,8        | 169,7        | 168,5        | 168,6        | 161,1        | 201,3        |
| Дрогобицький             | 929,1            | 937,9        | 976,4        | 1049,6       | 982,2        | 907,6        | 597,0        |
| Жидачівський             | 214,5            | 186,4        | 203,6        | 226,8        | 166,5        | 151,4        | 227,3        |
| Жовківський              | 186,8            | 183,1        | 156,9        | 177,2        | 157,9        | 158,5        | 152,8        |
| Золочівський             | 113,6            | 100,3        | 103,5        | 105,5        | 100,7        | 81,7         | 117,0        |
| Кам'янка-Бузький         | 225,7            | 193,0        | 179,8        | 202,4        | 221,9        | 233,9        | 258,7        |
| Миколаївський            | 244,0            | 255,0        | 288,9        | 352,1        | 344,0        | 374,1        | 292,6        |
| Мостиський               | 223,1            | 224,6        | 220,3        | 218,9        | 213,6        | 210,6        | 249,8        |
| Перемишлянський          | 166,4            | 171,0        | 196,0        | 213,6        | 234,3        | 235,5        | 270,1        |
| Пустомитівський          | 199,5            | 229,5        | 272,7        | 276,9        | 318,7        | 356,3        | 363,3        |
| Радехівський             | 111,1            | 152,7        | 152,7        | 158,1        | 109,2        | 135,6        | 99,2         |
| Самбірський              | 202,4            | 206,6        | 217,4        | 238,7        | 289,3        | 273,4        | 270,3        |
| Сколівський              | 1181,0           | 1226,9       | 2138,4       | 2714,8       | 2396,8       | 2497,3       | 2506,6       |
| Сокальський              | 118,9            | 114,2        | 107,9        | 108,1        | 98,0         | 100,2        | 118,7        |
| Старосамбірський         | 356,6            | 374,4        | 412,2        | 417,8        | 447,7        | 412,9        | 438,0        |
| Стрийський               | 178,8            | 164,5        | 231,3        | 254,4        | 254,7        | 225,8        | 206,8        |
| Турківський              | 480,1            | 583,2        | 577,6        | 556,4        | 608,2        | 612,9        | 654,8        |
| Яворівський              | 189,4            | 165,1        | 161,2        | 176,4        | 202,5        | 195,0        | 218,2        |

**3.49. Виробництво яєць всіх видів  
на 100 га зібраної площі зернових культур  
у сільськогосподарських підприємствах**

|                          | <i>(тис.шт.)</i> |             |             |              |             |             |             |
|--------------------------|------------------|-------------|-------------|--------------|-------------|-------------|-------------|
|                          | 2005             | 2006        | 2007        | 2008         | 2009        | 2010        | 2011        |
| <b>Всього по області</b> | <b>95,6</b>      | <b>99,3</b> | <b>97,9</b> | <b>108,9</b> | <b>95,7</b> | <b>88,5</b> | <b>82,9</b> |
| <b>райони</b>            |                  |             |             |              |             |             |             |
| Бродівський              | 0,1              | 0,1         | 0,5         | 0,7          | 0,3         | 0,4         | 0,4         |
| Буський                  | 360,6            | 347,6       | 322,5       | 342,8        | 274,2       | 197,1       | 336,9       |
| Городоцький              | 3,3              | 2,9         | 0,1         | 3,2          | -           | 0,2         | 2,9         |
| Дрогобицький             | 1915,4           | 2175,2      | 2439,7      | 2917,7       | 2531,0      | 1764,0      | 1100,9      |
| Жидачівський             | 0,01             | -           | -           | -            | 0,2         | 0,1         | 0,0         |
| Жовківський              | 151,2            | 138,6       | 60,4        | 100,4        | 58,2        | 34,8        | 9,8         |
| Золочівський             | -                | -           | -           | -            | -           | -           | -           |
| Кам'янка-Бузький         | 172,8            | 133,5       | 116,7       | 122,4        | 158,8       | 189,1       | 272,4       |
| Миколаївський            | 6,2              | 3,8         | 2,0         | 1,9          | 3,2         | 9,3         | 0,5         |
| Мостиський               | 1,4              | 0,2         | 0,1         | 0,2          | 0,1         | 0,0         | 0,0         |
| Перемишлянський          | -                | -           | -           | -            | -           | -           | -           |
| Пустомитівський          | 66,5             | 140,3       | 202,4       | 177,3        | 239,8       | 272,8       | 265,1       |
| Радехівський             | 0,1              | 99,1        | 102,6       | 113,6        | 19,8        | 68,0        | 5,3         |
| Самбірський              | -                | -           | -           | -            | -           | -           | -           |
| Сколівський              | -                | -           | -           | -            | -           | -           | -           |
| Сокальський              | 0,8              | 0,6         | 0,7         | 0,8          | 0,8         | 0,9         | 0,9         |
| Старосамбірський         | -                | -           | -           | -            | -           | -           | -           |
| Стрийський               | 2,9              | 2,8         | -           | -            | -           | 9,4         | -           |
| Турківський              | -                | -           | -           | -            | -           | -           | -           |
| Яворівський              | 0,1              | -           | -           | -            | -           | -           | -           |

**3.50. Виробництво вовни  
на 100 га сільськогосподарських угідь  
в усіх категоріях господарств**

|                          | (к2)       |            |            |            |            |            |            |
|--------------------------|------------|------------|------------|------------|------------|------------|------------|
|                          | 2005       | 2006       | 2007       | 2008       | 2009       | 2010       | 2011       |
| <b>Всього по області</b> | <b>1,3</b> | <b>1,2</b> | <b>1,1</b> | <b>1,1</b> | <b>1,1</b> | <b>1,1</b> | <b>1,1</b> |
| <b>райони</b>            |            |            |            |            |            |            |            |
| Бродівський              | 1,4        | 1,6        | 1,3        | 1,4        | 1,4        | 1,4        | 1,4        |
| Буський                  | 0,6        | 0,8        | 0,6        | 0,6        | 0,6        | 0,6        | 0,6        |
| Городоцький              | 0,4        | 0,4        | 0,6        | 0,8        | 0,8        | 1,0        | 1,0        |
| Дрогобицький             | 0,4        | 0,8        | 0,9        | 0,6        | 0,6        | 0,6        | 1,3        |
| Жидачівський             | 0,6        | 0,6        | 0,4        | 0,2        | 0,2        | 0,2        | 0,2        |
| Жовківський              | 1,4        | 1,1        | 1,1        | 1,4        | 1,4        | 1,4        | 1,7        |
| Золочівський             | 1,2        | 0,7        | 0,7        | 0,9        | 2,3        | 0,9        | 1,1        |
| Кам'янка-Бузький         | 2,8        | 1,8        | 1,7        | 1,5        | 1,5        | 1,5        | 1,7        |
| Миколаївський            | 0,5        | 0,5        | 0,5        | 1,1        | 1,4        | 1,6        | 1,6        |
| Мостиський               | 0,4        | 0,4        | 1,0        | 0,4        | 0,4        | 0,4        | 0,4        |
| Перемишлянський          | 1,4        | 1,7        | 1,7        | 1,3        | 1,3        | 1,5        | 1,7        |
| Пустомитівський          | 0,9        | 0,7        | 1,3        | 0,7        | 0,7        | 0,7        | 0,7        |
| Радехівський             | 4,3        | 4,4        | 3,1        | 3,5        | 3,7        | 3,7        | 3,9        |
| Самбірський              | 0,7        | 1,7        | 1,7        | 2,1        | 1,5        | 1,5        | 0,3        |
| Сколівський              | 0,4        | 0,3        | 1,4        | 0,7        | 0,7        | 0,7        | 0,7        |
| Сокальський              | 1,0        | 1,1        | 1,0        | 0,9        | 0,9        | 0,8        | 0,8        |
| Старосамбірський         | 2,4        | 1,9        | 1,9        | 1,3        | 1,7        | 1,7        | 1,7        |
| Стрийський               | 0,2        | 0,2        | -          | 0,2        | 0,2        | 0,2        | 0,2        |
| Турківський              | 2,4        | 2,1        | 1,2        | 0,9        | 0,9        | 0,9        | 0,9        |
| Яворівський              | 1,1        | 0,9        | 1,0        | 0,8        | 0,8        | 0,8        | 0,8        |

**3.51. Виробництво вовни  
на 100 га сільськогосподарських угідь  
у сільськогосподарських підприємствах**

|                          | (к2)       |            |            |            |            |            |            |
|--------------------------|------------|------------|------------|------------|------------|------------|------------|
|                          | 2005       | 2006       | 2007       | 2008       | 2009       | 2010       | 2011       |
| <b>Всього по області</b> | <b>0,3</b> | <b>0,4</b> | <b>0,4</b> | <b>0,8</b> | <b>0,7</b> | <b>0,7</b> | <b>0,4</b> |
| <b>райони</b>            |            |            |            |            |            |            |            |
| Бродівський              | -          | -          | -          | -          | -          | -          | -          |
| Буський                  | -          | -          | -          | -          | -          | -          | -          |
| Городоцький              | 0,8        | 1,0        | 1,8        | 2,6        | 2,5        | 3,3        | 3,9        |
| Дрогобицький             | -          | 1,4        | 1,9        | 1,1        | 1,0        | 0,9        | 5,3        |
| Жидачівський             | -          | -          | -          | -          | -          | -          | -          |
| Жовківський              | -          | -          | -          | -          | -          | -          | 0,7        |
| Золочівський             | -          | -          | -          | -          | 2,4        | -          | -          |
| Кам'янка-Бузький         | -          | -          | -          | -          | -          | -          | -          |
| Миколаївський            | -          | -          | -          | 1,1        | 1,6        | 2,6        | 3,0        |
| Мостиський               | -          | -          | -          | -          | -          | -          | -          |
| Перемишлянський          | -          | -          | -          | -          | -          | -          | -          |
| Пустомитівський          | -          | -          | -          | -          | -          | -          | -          |
| Радехівський             | -          | 0,2        | -          | -          | -          | -          | -          |
| Самбірський              | 1,2        | 5,3        | 8,4        | 9,5        | 6,9        | 7,2        | -          |
| Сколівський              | -          | -          | -          | -          | -          | -          | -          |
| Сокальський              | 0,3        | 0,2        | 0,3        | 0,3        | 0,3        | -          | -          |
| Старосамбірський         | -          | -          | -          | -          | 5,4        | 5,3        | 4,5        |
| Стрийський               | -          | -          | -          | -          | -          | -          | -          |
| Турківський              | -          | -          | -          | -          | -          | -          | -          |
| Яворівський              | -          | -          | -          | -          | -          | -          | -          |

## **4. РЕГІОНИ УКРАЇНИ**



#### 4.1. Поголів'я великої рогатої худоби в усіх категоріях господарств

(на 1 січня; тис. голів)

|  | 2006          | 2007          | 2008          | 2009          | 2010          | 2011          | 2012          |
|--|---------------|---------------|---------------|---------------|---------------|---------------|---------------|
| <b>Україна</b>   | <b>6514,1</b> | <b>6175,4</b> | <b>5490,9</b> | <b>5079,0</b> | <b>4826,7</b> | <b>4494,4</b> | <b>4425,8</b> |
| Автономна<br>Республіка Крим                               | 189,7         | 199,9         | 194,0         | 184,1         | 176,1         | 143,3         | 136,1         |
| <b>області</b>   |               |               |               |               |               |               |               |
| Вінницька  | 423,1         | 418,3         | 383,7         | 364,8         | 346,7         | 317,2         | 313,4         |
| Волинська  | 274,1         | 265,5         | 242,0         | 228,4         | 213,0         | 191,4         | 190,1         |
| Дніпропетровська   | 216,2         | 194,6         | 166,2         | 149,2         | 139,6         | 134,2         | 135,5         |
| Донецька   | 234,1         | 209,7         | 179,6         | 159,8         | 148,9         | 141,9         | 139,2         |
| Житомирська  | 341,9         | 325,8         | 287,4         | 257,4         | 240,7         | 224,6         | 214,7         |
| Закарпатська   | 171,0         | 169,3         | 164,4         | 152,4         | 147,8         | 143,1         | 140,7         |
| Запорізька   | 173,0         | 162,5         | 132,0         | 120,0         | 113,9         | 109,3         | 107,8         |
| Івано-Франківська  | 258,8         | 249,9         | 227,4         | 210,1         | 199,9         | 185,8         | 182,5         |
| Київська   | 266,2         | 241,1         | 207,2         | 176,5         | 161,4         | 150,6         | 148,3         |
| Кіровоградська   | 175,0         | 168,7         | 146,8         | 137,1         | 131,7         | 122,6         | 117,9         |
| Луганська  | 169,4         | 153,3         | 133,2         | 122,8         | 120,2         | 115,2         | 112,0         |
| <b>Львівська</b>   | <b>362,7</b>  | <b>353,3</b>  | <b>317,5</b>  | <b>299,8</b>  | <b>283,7</b>  | <b>251,9</b>  | <b>237,6</b>  |
| Миколаївська   | 180,6         | 171,4         | 150,6         | 145,6         | 144,5         | 141,4         | 142,0         |
| Одеська  | 278,0         | 258,3         | 200,8         | 187,0         | 187,8         | 182,5         | 190,2         |
| Полтавська   | 354,5         | 338,3         | 310,2         | 294,0         | 282,5         | 264,5         | 267,4         |
| Рівненська   | 261,8         | 246,9         | 221,4         | 203,7         | 190,9         | 174,2         | 175,2         |
| Сумська  | 275,0         | 245,8         | 212,4         | 191,1         | 178,1         | 163,9         | 159,7         |
| Тернопільська  | 261,3         | 247,2         | 221,6         | 205,8         | 197,6         | 182,4         | 184,9         |
| Харківська   | 279,8         | 251,5         | 213,8         | 198,9         | 192,0         | 194,8         | 196,7         |
| Херсонська   | 199,7         | 183,3         | 163,3         | 140,6         | 131,4         | 122,1         | 118,7         |
| Хмельницька  | 380,7         | 364,0         | 325,1         | 303,7         | 284,7         | 269,2         | 257,6         |
| Черкаська  | 279,6         | 269,5         | 243,6         | 230,7         | 220,3         | 208,8         | 203,9         |
| Чернівецька  | 162,8         | 162,0         | 151,9         | 144,2         | 135,8         | 116,7         | 114,9         |
| Чернігівська   | 345,1         | 325,3         | 294,8         | 271,3         | 257,5         | 242,8         | 238,8         |
| <b>Частка Львівщини в<br/>загальному поголів'ї<br/>ВРХ</b> | <b>5,6</b>    | <b>5,7</b>    | <b>5,8</b>    | <b>5,9</b>    | <b>5,9</b>    | <b>5,6</b>    | <b>5,4</b>    |

## 4.2. поголів'я корів в усіх категоріях господарств

(на 1 січня; тис. голів)

|  | 2006          | 2007          | 2008          | 2009          | 2010          | 2011          | 2012          |
|--|---------------|---------------|---------------|---------------|---------------|---------------|---------------|
| <b>Україна</b>   | <b>3635,1</b> | <b>3346,7</b> | <b>3095,9</b> | <b>2856,3</b> | <b>2736,5</b> | <b>2631,2</b> | <b>2582,2</b> |
| Автономна<br>Республіка Крим                                 | 91,0          | 92,8          | 91,4          | 88,2          | 87,0          | 74,5          | 70,7          |
| <b>області</b>   |               |               |               |               |               |               |               |
| Вінницька  | 230,8         | 217,4         | 208,7         | 192,6         | 183,6         | 179,1         | 174,1         |
| Волинська  | 164,1         | 153,0         | 143,7         | 135,3         | 129,3         | 123,8         | 123,2         |
| Дніпропетровська   | 118,1         | 108,2         | 97,2          | 88,3          | 83,4          | 80,5          | 79,8          |
| Донецька   | 108,8         | 95,6          | 85,6          | 77,9          | 73,6          | 70,9          | 71,0          |
| Житомирська  | 210,5         | 192,8         | 173,9         | 159,2         | 148,0         | 142,4         | 137,2         |
| Закарпатська   | 124,9         | 121,3         | 115,8         | 106,9         | 104,0         | 102,4         | 100,7         |
| Запорізька   | 86,0          | 80,9          | 73,2          | 67,1          | 64,1          | 61,7          | 60,7          |
| Івано-Франківська  | 164,3         | 154,3         | 140,7         | 129,9         | 125,6         | 121,4         | 119,4         |
| Київська   | 142,7         | 123,5         | 108,4         | 93,3          | 86,2          | 80,9          | 79,3          |
| Кіровоградська   | 94,6          | 87,1          | 80,4          | 73,9          | 71,8          | 68,3          | 64,9          |
| Луганська  | 86,6          | 76,1          | 70,9          | 64,6          | 63,5          | 62,0          | 59,6          |
| <b>Львівська</b>   | <b>235,4</b>  | <b>215,1</b>  | <b>192,1</b>  | <b>177,7</b>  | <b>171,7</b>  | <b>161,7</b>  | <b>155,9</b>  |
| Миколаївська   | 115,1         | 105,0         | 100,8         | 96,2          | 93,5          | 92,4          | 91,8          |
| Одеська  | 148,1         | 134,2         | 114,7         | 105,0         | 105,4         | 104,3         | 108,0         |
| Полтавська   | 179,3         | 164,5         | 157,1         | 147,5         | 142,3         | 137,4         | 135,9         |
| Рівненська   | 158,1         | 147,5         | 137,4         | 125,9         | 121,0         | 115,3         | 116,3         |
| Сумська  | 154,0         | 136,1         | 123,7         | 112,3         | 104,8         | 98,2          | 95,3          |
| Тернопільська  | 151,9         | 141,5         | 132,3         | 120,3         | 116,1         | 111,9         | 112,0         |
| Харківська   | 134,6         | 121,0         | 110,2         | 101,5         | 98,6          | 100,5         | 99,5          |
| Херсонська   | 100,8         | 92,5          | 88,7          | 85,6          | 80,1          | 78,7          | 77,7          |
| Хмельницька  | 213,2         | 196,1         | 183,2         | 168,9         | 160,8         | 156,9         | 151,0         |
| Черкаська  | 131,1         | 121,1         | 113,8         | 106,1         | 100,5         | 95,4          | 93,5          |
| Чернівецька  | 94,5          | 89,1          | 82,0          | 75,0          | 74,1          | 70,0          | 68,7          |
| Чернігівська   | 196,6         | 180,0         | 170,0         | 157,1         | 147,5         | 140,6         | 136,0         |
| <b>Частка Львівщини в<br/>загальному поголів'ї<br/>корів</b> | <b>6,5</b>    | <b>6,4</b>    | <b>6,2</b>    | <b>6,2</b>    | <b>6,3</b>    | <b>6,1</b>    | <b>6,0</b>    |

### 4.3. Поголів'я свиней в усіх категоріях господарств

(на 1 січня; тис. голів)

|   | 2006          | 2007          | 2008          | 2009          | 2010          | 2011          | 2012          |
|---|---------------|---------------|---------------|---------------|---------------|---------------|---------------|
| <b>Україна</b>  | <b>7052,8</b> | <b>8055,0</b> | <b>7019,9</b> | <b>6526,0</b> | <b>7576,6</b> | <b>7960,4</b> | <b>7373,2</b> |
| Автономна<br>Республіка Крим                                  | 134,9         | 169,8         | 170,0         | 161,8         | 196,9         | 185,2         | 169,2         |
| <b>області</b>  |               |               |               |               |               |               |               |
| Вінницька   | 424,8         | 479,7         | 394,5         | 358,1         | 423,8         | 439,6         | 373,4         |
| Волинська   | 310,2         | 339,9         | 326,3         | 309,3         | 333,4         | 330,5         | 295,5         |
| Дніпропетровська  | 418,6         | 510,0         | 460,3         | 452,2         | 518,9         | 582,5         | 545,6         |
| Донецька  | 361,6         | 424,1         | 351,1         | 362,8         | 444,3         | 506,9         | 501,4         |
| Житомирська   | 226,5         | 239,3         | 195,5         | 174,3         | 207,1         | 217,8         | 187,2         |
| Закарпатська  | 254,9         | 266,0         | 267,7         | 276,2         | 282,5         | 285,7         | 275,3         |
| Запорізька  | 288,8         | 369,0         | 313,5         | 303,8         | 335,4         | 370,3         | 342,6         |
| Івано-Франківська   | 178,8         | 189,4         | 182,3         | 157,6         | 210,5         | 242,8         | 262,6         |
| Київська  | 465,2         | 514,8         | 473,1         | 427,0         | 486,4         | 507,9         | 508,7         |
| Кіровоградська  | 257,2         | 304,0         | 247,0         | 219,6         | 260,3         | 276,7         | 274,7         |
| Луганська   | 137,5         | 171,9         | 144,3         | 115,6         | 147,3         | 152,8         | 114,2         |
| <b>Львівська</b>  | <b>230,2</b>  | <b>254,7</b>  | <b>253,4</b>  | <b>258,7</b>  | <b>305,8</b>  | <b>296,4</b>  | <b>287,3</b>  |
| Миколаївська  | 140,2         | 184,0         | 127,3         | 113,7         | 147,7         | 166,9         | 155,9         |
| Одеська   | 375,8         | 453,9         | 325,8         | 283,4         | 359,1         | 385,1         | 397,4         |
| Полтавська  | 327,6         | 374,4         | 331,3         | 294,0         | 364,6         | 360,9         | 312,2         |
| Рівненська  | 337,9         | 376,5         | 352,2         | 321,1         | 335,1         | 344,6         | 339,6         |
| Сумська   | 257,0         | 256,1         | 216,0         | 174,8         | 199,3         | 201,5         | 155,7         |
| Тернопільська   | 285,8         | 329,4         | 318,5         | 305,5         | 351,7         | 369,7         | 344,5         |
| Харківська  | 290,0         | 323,3         | 215,7         | 210,9         | 246,4         | 285,3         | 212,0         |
| Херсонська  | 174,1         | 193,6         | 174,1         | 178,7         | 195,3         | 205,5         | 200,1         |
| Хмельницька   | 333,2         | 359,2         | 296,5         | 265,2         | 316,9         | 330,9         | 301,3         |
| Черкаська   | 433,3         | 495,5         | 448,9         | 404,8         | 471,0         | 488,1         | 444,3         |
| Чернівецька   | 159,7         | 194,2         | 188,2         | 175,0         | 191,5         | 182,3         | 165,9         |
| Чернігівська  | 249,0         | 282,3         | 246,4         | 221,9         | 245,4         | 244,6         | 206,6         |
| <b>Частка Львівщини в<br/>загальному поголів'ї<br/>свиней</b> | <b>3,3</b>    | <b>3,2</b>    | <b>3,6</b>    | <b>4,0</b>    | <b>4,0</b>    | <b>3,7</b>    | <b>3,9</b>    |

#### 4.4. поголів'я овець і кіз в усіх категоріях господарств

(на 1 січня; тис. голів)

|  | 2006          | 2007          | 2008          | 2009          | 2010          | 2011          | 2012          |
|--|---------------|---------------|---------------|---------------|---------------|---------------|---------------|
| <b>Україна</b>   | <b>1629,5</b> | <b>1617,2</b> | <b>1678,6</b> | <b>1726,9</b> | <b>1832,5</b> | <b>1731,7</b> | <b>1739,4</b> |
| Автономна<br>Республіка Крим                                       | 219,9         | 251,9         | 298,5         | 328,6         | 379,1         | 313,4         | 288,9         |
| <b>області</b>   |               |               |               |               |               |               |               |
| Вінницька  | 43,8          | 38,7          | 37,6          | 37,4          | 38,9          | 37,7          | 40,3          |
| Волинська  | 17,4          | 17,1          | 16,2          | 16,0          | 15,9          | 14,6          | 15,9          |
| Дніпропетровська   | 48,2          | 50,3          | 51,7          | 57,5          | 62,7          | 58,8          | 58,1          |
| Донецька   | 93,0          | 85,3          | 78,6          | 81,6          | 87,9          | 87,0          | 83,7          |
| Житомирська  | 25,1          | 24,2          | 23,3          | 23,0          | 24,5          | 24,6          | 26,3          |
| Закарпатська   | 116,5         | 118,3         | 128,9         | 132,8         | 136,3         | 135,0         | 138,8         |
| Запорізька   | 43,8          | 45,0          | 46,0          | 48,5          | 47,1          | 46,3          | 49,9          |
| Івано-Франківська  | 30,0          | 25,7          | 25,1          | 23,9          | 24,6          | 24,6          | 26,5          |
| Київська   | 33,3          | 29,1          | 28,0          | 27,6          | 27,9          | 29,0          | 30,4          |
| Кіровоградська   | 42,6          | 41,1          | 40,8          | 39,9          | 40,6          | 41,9          | 44,2          |
| Луганська  | 57,0          | 56,4          | 57,7          | 60,8          | 62,2          | 60,9          | 58,7          |
| <b>Львівська</b>   | <b>23,5</b>   | <b>21,7</b>   | <b>21,0</b>   | <b>21,0</b>   | <b>22,5</b>   | <b>22,6</b>   | <b>25,3</b>   |
| Миколаївська   | 41,0          | 42,4          | 43,0          | 48,6          | 53,2          | 48,7          | 48,0          |
| Одеська  | 374,8         | 370,6         | 383,3         | 387,8         | 415,6         | 398,3         | 410,1         |
| Полтавська   | 48,5          | 45,1          | 44,6          | 43,2          | 43,9          | 43,0          | 44,1          |
| Рівненська   | 17,4          | 17,1          | 16,3          | 15,7          | 15,5          | 14,9          | 15,9          |
| Сумська  | 44,3          | 41,1          | 40,5          | 39,4          | 40,1          | 38,1          | 39,6          |
| Тернопільська  | 13,6          | 12,5          | 12,2          | 11,5          | 11,3          | 11,2          | 11,4          |
| Харківська   | 53,7          | 49,7          | 53,1          | 59,0          | 62,3          | 74,4          | 73,4          |
| Херсонська   | 75,0          | 74,3          | 71,0          | 66,7          | 66,3          | 63,3          | 60,4          |
| Хмельницька  | 27,6          | 26,3          | 25,1          | 25,0          | 25,0          | 24,2          | 26,2          |
| Черкаська  | 48,0          | 45,2          | 44,5          | 41,5          | 41,0          | 39,3          | 39,6          |
| Чернівецька  | 48,8          | 50,2          | 55,9          | 55,7          | 54,4          | 47,4          | 48,9          |
| Чернігівська   | 42,7          | 37,9          | 35,7          | 34,2          | 33,7          | 32,5          | 34,8          |
| <b>Частка Львівщини в<br/>загальному поголів'ї<br/>овець і кіз</b> | <b>1,4</b>    | <b>1,3</b>    | <b>1,3</b>    | <b>1,2</b>    | <b>1,2</b>    | <b>1,3</b>    | <b>1,5</b>    |

#### 4.5. Поголів'я птиці в усіх категоріях господарств

(на 1 січня; тис. голів)

|  | 2006            | 2007            | 2008            | 2009            | 2010            | 2011            | 2012            |
|--|-----------------|-----------------|-----------------|-----------------|-----------------|-----------------|-----------------|
| <b>Україна</b>   | <b>161993,5</b> | <b>166531,0</b> | <b>169290,3</b> | <b>177555,9</b> | <b>191446,4</b> | <b>203839,8</b> | <b>200760,6</b> |
| Автономна<br>Республіка Крим                                 | 10034,3         | 10376,0         | 10548,0         | 10903,8         | 11405,3         | 12324,3         | 11797,6         |
| <b>області</b>   |                 |                 |                 |                 |                 |                 |                 |
| Вінницька  | 8848,6          | 9040,8          | 9123,6          | 9612,9          | 8974,4          | 10285,3         | 9859,4          |
| Волинська  | 4504,0          | 4830,0          | 4337,9          | 5047,7          | 5558,2          | 5513,3          | 5623,6          |
| Дніпропетровська   | 14430,7         | 14931,6         | 14230,1         | 16968,5         | 17049,3         | 17727,1         | 18433,9         |
| Донецька   | 11855,9         | 12307,4         | 11005,0         | 11516,1         | 13338,6         | 15191,1         | 14516,4         |
| Житомирська  | 5053,9          | 5421,0          | 5338,5          | 5352,4          | 5312,8          | 5545,9          | 5660,8          |
| Закарпатська   | 2812,6          | 2961,3          | 3083,3          | 3384,4          | 2988,4          | 3126,0          | 3282,0          |
| Запорізька   | 5308,8          | 5101,3          | 4970,7          | 5698,1          | 6256,9          | 6057,1          | 5672,3          |
| Івано-Франківська  | 4731,3          | 5351,1          | 5759,2          | 5150,6          | 5248,0          | 6761,0          | 5993,5          |
| Київська   | 18448,4         | 21164,8         | 21795,7         | 20909,8         | 20346,5         | 21495,5         | 22207,4         |
| Кіровоградська   | 3852,0          | 3747,8          | 4251,1          | 4255,3          | 4374,8          | 4574,1          | 4649,4          |
| Луганська  | 5054,9          | 4568,7          | 5383,5          | 5695,4          | 5930,2          | 6128,9          | 5954,5          |
| <b>Львівська</b>   | <b>7186,9</b>   | <b>7185,9</b>   | <b>7265,2</b>   | <b>7987,1</b>   | <b>8148,0</b>   | <b>7961,5</b>   | <b>8474,8</b>   |
| Миколаївська   | 3200,0          | 3285,2          | 2886,2          | 3742,0          | 3856,2          | 4198,1          | 4065,3          |
| Одеська  | 6664,9          | 6215,5          | 5121,3          | 5408,6          | 5433,6          | 5550,9          | 4833,0          |
| Полтавська   | 5694,9          | 5257,1          | 5477,2          | 5434,6          | 5179,3          | 4726,4          | 4740,2          |
| Рівненська   | 4320,8          | 4683,5          | 4564,4          | 5055,0          | 5432,5          | 5686,2          | 5735,8          |
| Сумська  | 4286,2          | 3969,9          | 3895,3          | 3602,3          | 3510,0          | 3726,2          | 3891,8          |
| Тернопільська  | 4729,8          | 4389,5          | 4351,4          | 4356,0          | 4335,6          | 4336,7          | 4347,6          |
| Харківська   | 8281,1          | 8130,9          | 7419,9          | 8049,2          | 8411,6          | 10015,9         | 8997,3          |
| Херсонська   | 2702,1          | 2782,1          | 3703,9          | 3482,6          | 3905,0          | 3890,2          | 4379,4          |
| Хмельницька  | 3266,3          | 3565,5          | 3960,0          | 3744,5          | 3883,8          | 5069,7          | 6594,1          |
| Черкаська  | 8900,3          | 9807,5          | 13674,7         | 15400,6         | 25573,8         | 27019,7         | 23960,4         |
| Чернівецька  | 2430,8          | 2724,7          | 2983,8          | 3086,9          | 3255,7          | 3366,8          | 3398,8          |
| Чернігівська   | 5394,0          | 4731,9          | 4160,4          | 3711,5          | 3737,9          | 3561,9          | 3691,3          |
| <b>Частка Львівщини в<br/>загальному поголів'ї<br/>птиці</b> | <b>4,4</b>      | <b>4,3</b>      | <b>4,3</b>      | <b>4,5</b>      | <b>4,3</b>      | <b>3,9</b>      | <b>4,2</b>      |

#### 4.6. Питома вага регіонів у чисельності поголів'я худоби та птиці

(на 1 січня 2012 року)

|                           | Велика рогата худоба |                | У т. ч. корови |                | Свині          |                | Вівці та кози  |                | Птиця всіх видів |                |
|---------------------------|----------------------|----------------|----------------|----------------|----------------|----------------|----------------|----------------|------------------|----------------|
|                           | Питома вага, %       | Місце регіонів | Питома вага, % | Місце регіонів | Питома вага, % | Місце регіонів | Питома вага, % | Місце регіонів | Питома вага, %   | Місце регіонів |
| <b>Україна</b>            | <b>100,0</b>         | <b>х</b>       | <b>100,0</b>   | <b>х</b>       | <b>100,0</b>   | <b>х</b>       | <b>100,0</b>   | <b>х</b>       | <b>100,0</b>     | <b>х</b>       |
| Автономна Республіка Крим | 3,1                  | 18-20          | 2,7            | 20-22          | 2,3            | 21-22          | 16,6           | 2              | 5,9              | 5              |
| <b>області</b>            |                      |                |                |                |                |                |                |                |                  |                |
| Вінницька                 | 7,1                  | 1              | 6,7            | 1              | 5,1            | 6              | 2,3            | 14-16          | 4,9              | 6              |
| Волинська                 | 4,3                  | 9-10           | 4,8            | 7              | 4,0            | 12             | 0,9            | 23-24          | 2,8              | 15             |
| Дніпропетровська          | 3,1                  | 18-20          | 3,1            | 17-18          | 7,4            | 1              | 3,3            | 8              | 9,2              | 3              |
| Донецька                  | 3,1                  | 18-20          | 2,7            | 20-22          | 6,8            | 3              | 4,8            | 4              | 7,2              | 4              |
| Житомирська               | 4,9                  | 6              | 5,3            | 4-6            | 2,5            | 20             | 1,5            | 19-22          | 2,8              | 13-15          |
| Закарпатська              | 3,2                  | 16-17          | 3,9            | 12-13          | 3,7            | 14-15          | 8,0            | 3              | 1,6              | 25             |
| Запорізька                | 2,4                  | 25             | 2,4            | 24             | 4,6            | 8-9            | 2,9            | 9              | 2,8              | 13-15          |
| Івано-Франківська         | 4,1                  | 12             | 4,6            | 8              | 3,6            | 16             | 1,5            | 19-22          | 3,0              | 10-11          |
| Київська                  | 3,3                  | 15             | 3,1            | 17-18          | 6,9            | 2              | 1,7            | 18             | 11,1             | 2              |
| Кіровоградська            | 2,7                  | 21-22          | 2,5            | 23             | 3,7            | 14-15          | 2,5            | 12-13          | 2,3              | 18             |
| Луганська                 | 2,5                  | 24             | 2,3            | 25             | 1,6            | 25             | 3,4            | 7              | 3,0              | 10-11          |
| <b>Львівська</b>          | <b>5,4</b>           | <b>4-5</b>     | <b>6,0</b>     | <b>2</b>       | <b>3,9</b>     | <b>13</b>      | <b>1,5</b>     | <b>19-22</b>   | <b>4,2</b>       | <b>8</b>       |
| Миколаївська              | 3,2                  | 16-17          | 3,6            | 15-16          | 2,1            | 23-24          | 2,8            | 10-11          | 2,0              | 21             |
| Одеська                   | 4,3                  | 9-10           | 4,2            | 11             | 5,4            | 5              | 23,6           | 1              | 2,4              | 16-17          |
| Полтавська                | 6,0                  | 2              | 5,3            | 4-6            | 4,2            | 10             | 2,5            | 12-13          | 2,4              | 16-17          |
| Рівненська                | 4,0                  | 13             | 4,5            | 9              | 4,6            | 8-9            | 0,9            | 23-24          | 2,9              | 12             |
| Сумська                   | 3,6                  | 14             | 3,7            | 14             | 2,1            | 23-24          | 2,3            | 14-16          | 1,9              | 22             |
| Тернопільська             | 4,2                  | 11             | 4,3            | 10             | 4,7            | 7              | 0,7            | 25             | 2,2              | 19-20          |
| Харківська                | 4,4                  | 8              | 3,9            | 12-13          | 2,9            | 17             | 4,2            | 5              | 4,5              | 7              |
| Херсонська                | 2,7                  | 21-22          | 3,0            | 19             | 2,7            | 19             | 3,5            | 6              | 2,2              | 19-20          |
| Хмельницька               | 5,8                  | 3              | 5,8            | 3              | 4,1            | 11             | 1,5            | 19-22          | 3,3              | 9              |
| Черкаська                 | 4,6                  | 7              | 3,6            | 15-16          | 6,0            | 4              | 2,3            | 14-16          | 11,9             | 1              |
| Чернівецька               | 2,6                  | 23             | 2,7            | 20-22          | 2,3            | 21-22          | 2,8            | 10-11          | 1,7              | 24             |
| Чернігівська              | 5,4                  | 4-5            | 5,3            | 4-6            | 2,8            | 18             | 2,0            | 17             | 1,8              | 23             |

**4.7. Виробництво м'яса  
(реалізація на забій) худоби та птиці всіх видів  
в усіх категоріях господарств**

*(у живій вазі; тис.т)*

|   | 2005          | 2006          | 2007          | 2008          | 2009          | 2010          | 2011          |
|---|---------------|---------------|---------------|---------------|---------------|---------------|---------------|
| <b>Україна</b>  | <b>2389,3</b> | <b>2551,0</b> | <b>2769,9</b> | <b>2723,2</b> | <b>2738,0</b> | <b>2925,4</b> | <b>3031,8</b> |
| Автономна<br>Республіка Крим<br>області                         | 157,1         | 165,4         | 186,9         | 190,5         | 191,5         | 201,2         | 201,9         |
| Вінницька   | 77,1          | 95,3          | 111,4         | 103,7         | 94,0          | 95,9          | 98,9          |
| Волинська   | 89,1          | 96,9          | 109,6         | 114,8         | 116,9         | 121,2         | 124,1         |
| Дніпропетровська  | 160,9         | 183,1         | 210,5         | 235,2         | 254,5         | 268,7         | 294,2         |
| Донецька  | 131,7         | 148,0         | 154,3         | 141,7         | 140,0         | 147,6         | 166,1         |
| Житомирська   | 69,8          | 76,5          | 71,5          | 70,2          | 69,0          | 74,0          | 75,2          |
| Закарпатська  | 73,6          | 74,3          | 74,4          | 76,2          | 76,0          | 74,6          | 76,9          |
| Запорізька  | 76,8          | 80,7          | 93,3          | 77,9          | 75,3          | 79,8          | 87,3          |
| Івано-Франківська   | 87,5          | 92,5          | 98,9          | 98,0          | 92,8          | 98,6          | 109,2         |
| Київська  | 230,7         | 272,7         | 293,7         | 283,5         | 270,5         | 260,0         | 277,8         |
| Кіровоградська  | 65,5          | 62,6          | 73,7          | 62,7          | 58,0          | 65,0          | 63,2          |
| Луганська   | 69,5          | 65,2          | 65,9          | 60,3          | 58,5          | 61,1          | 63,6          |
| <b>Львівська</b>  | <b>124,0</b>  | <b>135,0</b>  | <b>146,0</b>  | <b>154,3</b>  | <b>155,9</b>  | <b>165,1</b>  | <b>166,8</b>  |
| Миколаївська  | 44,8          | 44,4          | 50,7          | 46,0          | 39,9          | 45,9          | 49,4          |
| Одеська   | 81,3          | 74,5          | 89,9          | 73,1          | 66,7          | 68,6          | 70,7          |
| Полтавська  | 60,2          | 71,6          | 79,3          | 63,8          | 65,1          | 72,3          | 72,0          |
| Рівненська  | 67,9          | 70,8          | 78,7          | 76,3          | 73,2          | 73,0          | 81,1          |
| Сумська   | 94,3          | 93,9          | 68,6          | 63,8          | 59,4          | 63,2          | 63,5          |
| Тернопільська   | 63,6          | 62,3          | 63,4          | 59,2          | 55,1          | 57,0          | 58,4          |
| Харківська  | 139,1         | 138,8         | 133,6         | 115,1         | 117,6         | 119,4         | 114,3         |
| Херсонська  | 63,8          | 66,9          | 71,6          | 69,2          | 66,7          | 67,7          | 68,6          |
| Хмельницька   | 76,3          | 75,1          | 76,2          | 70,5          | 65,4          | 73,2          | 74,9          |
| Черкаська   | 146,8         | 162,4         | 221,0         | 282,2         | 349,2         | 446,2         | 448,9         |
| Чернівецька   | 51,5          | 56,4          | 61,3          | 63,9          | 63,1          | 62,9          | 63,5          |
| Чернігівська  | 86,4          | 85,7          | 85,5          | 71,1          | 63,7          | 63,2          | 61,3          |
| <b>Частка Львівщини<br/>у загальному обсязі<br/>виробництва</b> | <b>5,2</b>    | <b>5,3</b>    | <b>5,3</b>    | <b>5,7</b>    | <b>5,7</b>    | <b>5,6</b>    | <b>5,5</b>    |

**4.8. Виробництво молока  
в усіх категоріях господарств**

(тис.т)

|   | 2005           | 2006           | 2007           | 2008           | 2009           | 2010           | 2011           |
|---|----------------|----------------|----------------|----------------|----------------|----------------|----------------|
| <b>Україна</b>  | <b>13714,4</b> | <b>13286,9</b> | <b>12262,1</b> | <b>11761,3</b> | <b>11609,6</b> | <b>11248,5</b> | <b>11086,0</b> |
| Автономна<br>Республіка Крим<br><b>області</b>                  | 346,8          | 336,5          | 359,6          | 363,4          | 367,2          | 352,9          | 335,2          |
| Вінницька   | 849,0          | 851,6          | 829,8          | 840,1          | 841,9          | 836,1          | 838,5          |
| Волинська   | 550,6          | 545,8          | 509,1          | 485,0          | 461,7          | 450,2          | 450,5          |
| Дніпропетровська  | 494,0          | 474,3          | 415,7          | 381,4          | 359,2          | 339,8          | 341,7          |
| Донецька  | 514,1          | 476,4          | 404,6          | 371,3          | 360,3          | 339,1          | 327,4          |
| Житомирська   | 731,9          | 728,4          | 640,0          | 613,8          | 602,4          | 578,3          | 569,1          |
| Закарпатська  | 395,7          | 395,3          | 396,4          | 393,9          | 385,2          | 391,8          | 389,3          |
| Запорізька  | 383,8          | 375,8          | 317,3          | 304,1          | 287,0          | 261,7          | 248,1          |
| Івано-Франківська   | 576,4          | 569,9          | 539,4          | 495,1          | 485,5          | 465,4          | 451,8          |
| Київська  | 692,8          | 612,5          | 541,4          | 505,7          | 475,8          | 451,1          | 438,9          |
| Кіровоградська  | 394,9          | 389,9          | 366,2          | 346,3          | 346,5          | 343,1          | 331,5          |
| Луганська   | 409,0          | 371,4          | 349,0          | 318,8          | 316,0          | 284,4          | 276,0          |
| <b>Львівська</b>  | <b>930,4</b>   | <b>892,3</b>   | <b>813,4</b>   | <b>731,3</b>   | <b>682,5</b>   | <b>656,2</b>   | <b>629,6</b>   |
| Миколаївська  | 432,3          | 413,1          | 379,2          | 368,8          | 367,7          | 364,0          | 365,9          |
| Одеська   | 606,4          | 536,2          | 467,0          | 416,4          | 414,4          | 403,8          | 397,3          |
| Полтавська  | 754,1          | 799,9          | 681,2          | 655,7          | 718,0          | 701,4          | 725,4          |
| Рівненська  | 502,1          | 499,4          | 471,7          | 455,9          | 448,0          | 432,7          | 420,2          |
| Сумська   | 498,2          | 487,1          | 457,0          | 454,5          | 456,2          | 430,5          | 418,3          |
| Тернопільська   | 485,2          | 469,7          | 452,1          | 424,0          | 418,7          | 416,7          | 418,1          |
| Харківська  | 566,5          | 531,4          | 487,4          | 489,1          | 481,4          | 467,2          | 472,7          |
| Херсонська  | 357,5          | 354,0          | 321,1          | 320,5          | 318,9          | 305,9          | 302,0          |
| Хмельницька   | 722,5          | 688,6          | 638,7          | 624,9          | 620,4          | 608,1          | 598,2          |
| Черкаська   | 518,7          | 515,6          | 501,8          | 493,6          | 491,0          | 478,9          | 463,9          |
| Чернівецька   | 367,9          | 360,8          | 344,4          | 327,5          | 311,9          | 308,1          | 298,0          |
| Чернігівська  | 633,6          | 611,0          | 578,6          | 580,2          | 591,8          | 581,1          | 578,4          |
| <b>Частка Львівщини<br/>у загальному обсязі<br/>виробництва</b> | <b>6,8</b>     | <b>6,7</b>     | <b>6,6</b>     | <b>6,2</b>     | <b>5,9</b>     | <b>5,8</b>     | <b>5,7</b>     |



#### 4.9. Середній річний надій молока від однієї корови у сільськогосподарських підприємствах

(кілограмів)

|  | 1990        | 1995        | 2000        | 2005        | 2009        | 2010        | 2011        |
|--|-------------|-------------|-------------|-------------|-------------|-------------|-------------|
| <b>Україна</b>                                 | <b>2941</b> | <b>1908</b> | <b>1588</b> | <b>2952</b> | <b>3893</b> | <b>3975</b> | <b>4109</b> |
| Автономна<br>Республіка Крим<br><b>області</b> | 3468        | 1845        | 1538        | 2976        | 3995        | 3631        | 3955        |
| Вінницька                                      | 3015        | 2111        | 1664        | 2834        | 4085        | 4194        | 4287        |
| Волинська                                      | 2922        | 1631        | 1370        | 2605        | 3013        | 3214        | 3303        |
| Дніпропетровська                               | 2738        | 1781        | 1503        | 3342        | 4022        | 4289        | 4356        |
| Донецька                                       | 3061        | 1841        | 1631        | 3651        | 4024        | 3915        | 4068        |
| Житомирська                                    | 2776        | 1773        | 1328        | 2205        | 2551        | 2921        | 2972        |
| Закарпатська                                   | 2921        | 1324        | 1176        | 2269        | 2481        | 2502        | 2645        |
| Запорізька                                     | 2677        | 1606        | 1372        | 2759        | 3049        | 3164        | 3226        |
| Івано-Франківська                              | 2979        | 2297        | 1456        | 3144        | 3721        | 3526        | 3644        |
| Київська                                       | 3281        | 2205        | 2008        | 3805        | 4980        | 5112        | 5298        |
| Кіровоградська                                 | 2714        | 1768        | 1398        | 2822        | 3735        | 3535        | 3545        |
| Луганська                                      | 2859        | 1652        | 1416        | 2403        | 3434        | 3046        | 3218        |
| <b>Львівська</b>                               | <b>3176</b> | <b>2065</b> | <b>1913</b> | <b>2753</b> | <b>3111</b> | <b>2930</b> | <b>3202</b> |
| Миколаївська                                   | 2598        | 1820        | 1241        | 2604        | 3312        | 3359        | 3699        |
| Одеська  | 2630        | 1468        | 1420        | 2274        | 2754        | 2720        | 2689        |
| Полтавська                                     | 3200        | 2216        | 1884        | 3352        | 4508        | 4633        | 4787        |
| Рівненська                                     | 2947        | 1849        | 1364        | 2538        | 2924        | 2966        | 3155        |
| Сумська  | 2805        | 1965        | 1743        | 2580        | 3743        | 3632        | 3825        |
| Тернопільська                                  | 2930        | 2160        | 1493        | 3237        | 4168        | 4279        | 4330        |
| Харківська                                     | 2975        | 1745        | 1689        | 2935        | 4547        | 4413        | 4423        |
| Херсонська                                     | 2970        | 1823        | 1191        | 2947        | 4168        | 4355        | 4456        |
| Хмельницька                                    | 2944        | 2252        | 1848        | 2896        | 3862        | 4009        | 4316        |
| Черкаська                                      | 3257        | 2439        | 1849        | 3599        | 4645        | 4823        | 4946        |
| Чернівецька                                    | 3458        | 2343        | 1443        | 3152        | 3736        | 3947        | 4059        |
| Чернігівська                                   | 2676        | 1868        | 1469        | 2819        | 3560        | 3789        | 3825        |

#### 4.10. Виробництво яєць всіх видів в усіх категоріях господарств

(млн. шт.)

|   | 2005           | 2006           | 2007           | 2008           | 2009           | 2010           | 2011           |
|---|----------------|----------------|----------------|----------------|----------------|----------------|----------------|
| <b>Україна</b>  | <b>13045,9</b> | <b>14234,6</b> | <b>14062,5</b> | <b>14956,5</b> | <b>15907,5</b> | <b>17052,3</b> | <b>18689,8</b> |
| Автономна<br>Республіка Крим<br><b>області</b>                  | 581,9          | 608,7          | 652,0          | 699,0          | 762,5          | 810,7          | 792,9          |
| Вінницька   | 570,0          | 639,5          | 648,0          | 710,7          | 710,8          | 797,6          | 846,7          |
| Волинська   | 219,6          | 213,2          | 189,9          | 184,6          | 183,6          | 181,6          | 197,4          |
| Дніпропетровська  | 881,3          | 974,9          | 879,7          | 904,1          | 955,6          | 998,2          | 1092,8         |
| Донецька  | 1388,7         | 1442,0         | 1319,9         | 1476,1         | 1598,8         | 1868,4         | 2323,5         |
| Житомирська   | 440,9          | 502,1          | 471,3          | 483,2          | 479,3          | 489,3          | 489,0          |
| Закарпатська  | 298,6          | 289,6          | 289,1          | 293,6          | 300,2          | 317,2          | 328,2          |
| Запорізька  | 557,0          | 659,3          | 609,5          | 595,5          | 698,8          | 740,5          | 682,4          |
| Івано-Франківська   | 347,1          | 505,5          | 617,9          | 622,8          | 634,2          | 730,6          | 888,8          |
| Київська  | 1462,6         | 1704,1         | 1784,9         | 1832,8         | 2048,3         | 2007,1         | 2332,7         |
| Кіровоградська  | 283,3          | 297,9          | 338,8          | 451,1          | 452,1          | 499,4          | 522,0          |
| Луганська   | 608,7          | 656,0          | 624,5          | 741,7          | 719,2          | 844,4          | 903,3          |
| <b>Львівська</b>  | <b>548,2</b>   | <b>563,3</b>   | <b>542,2</b>   | <b>548,2</b>   | <b>571,5</b>   | <b>576,8</b>   | <b>544,0</b>   |
| Миколаївська  | 313,7          | 327,0          | 336,7          | 386,3          | 473,9          | 572,7          | 617,0          |
| Одеська   | 684,3          | 617,6          | 515,4          | 504,5          | 586,4          | 584,5          | 397,1          |
| Полтавська  | 537,8          | 573,6          | 557,3          | 539,7          | 620,1          | 619,5          | 600,2          |
| Рівненська  | 327,9          | 331,0          | 355,6          | 363,5          | 411,8          | 433,8          | 446,6          |
| Сумська   | 371,6          | 384,3          | 322,5          | 270,2          | 265,3          | 267,9          | 344,2          |
| Тернопільська   | 290,1          | 385,0          | 352,6          | 350,1          | 352,0          | 369,8          | 378,7          |
| Харківська  | 752,0          | 882,8          | 788,0          | 951,1          | 984,5          | 1100,6         | 1296,9         |
| Херсонська  | 249,9          | 261,1          | 277,4          | 440,5          | 380,7          | 437,3          | 479,1          |
| Хмельницька   | 193,4          | 219,1          | 353,3          | 303,4          | 459,5          | 391,9          | 661,3          |
| Черкаська   | 534,7          | 614,2          | 615,7          | 674,7          | 669,3          | 747,1          | 818,5          |
| Чернівецька   | 243,9          | 257,6          | 329,8          | 358,9          | 341,9          | 408,4          | 442,5          |
| Чернігівська  | 358,7          | 325,2          | 290,5          | 270,2          | 247,2          | 257,0          | 264,0          |
| <b>Частка Львівщини<br/>у загальному обсязі<br/>виробництва</b> | <b>4,2</b>     | <b>4,0</b>     | <b>3,9</b>     | <b>3,7</b>     | <b>3,6</b>     | <b>3,4</b>     | <b>2,9</b>     |

#### 4.11. Виробництво вовни в усіх категоріях господарств

(т)

|   | 2005        | 2006        | 2007        | 2008        | 2009        | 2010        | 2011        |
|---|-------------|-------------|-------------|-------------|-------------|-------------|-------------|
| <b>Україна</b>  | <b>3195</b> | <b>3277</b> | <b>3449</b> | <b>3755</b> | <b>4111</b> | <b>4192</b> | <b>3877</b> |
| Автономна<br>Республіка Крим<br><b>області</b>                  | 606         | 763         | 904         | 1087        | 1334        | 1428        | 1167        |
| Вінницька   | 22          | 16          | 17          | 16          | 18          | 17          | 18          |
| Волинська   | 23          | 20          | 19          | 18          | 20          | 20          | 18          |
| Дніпропетровська  | 30          | 36          | 39          | 53          | 66          | 67          | 61          |
| Донецька  | 149         | 160         | 147         | 135         | 154         | 159         | 151         |
| Житомирська   | 23          | 24          | 19          | 28          | 29          | 22          | 25          |
| Закарпатська  | 190         | 198         | 199         | 208         | 218         | 218         | 210         |
| Запорізька  | 59          | 64          | 78          | 95          | 77          | 68          | 68          |
| Івано-Франківська   | 52          | 27          | 20          | 19          | 18          | 19          | 20          |
| Київська  | 4           | 2           | 5           | 4           | 5           | 4           | 4           |
| Кіровоградська  | 33          | 23          | 21          | 19          | 18          | 18          | 18          |
| Луганська   | 65          | 63          | 55          | 60          | 66          | 68          | 65          |
| <b>Львівська</b>  | <b>14</b>   | <b>13</b>   | <b>12</b>   | <b>12</b>   | <b>12</b>   | <b>12</b>   | <b>12</b>   |
| Миколаївська  | 64          | 84          | 83          | 95          | 120         | 102         | 95          |
| Одеська   | 1443        | 1367        | 1372        | 1398        | 1452        | 1456        | 1454        |
| Полтавська  | 13          | 13          | 15          | 17          | 21          | 28          | 28          |
| Рівненська  | 21          | 21          | 21          | 21          | 21          | 20          | 23          |
| Сумська   | 31          | 29          | 37          | 37          | 36          | 37          | 35          |
| Тернопільська   | 6           | 4           | 3           | 2           | 2           | 2           | 1           |
| Харківська  | 44          | 43          | 46          | 56          | 56          | 66          | 68          |
| Херсонська  | 143         | 143         | 165         | 193         | 186         | 183         | 164         |
| Хмельницька   | 11          | 12          | 11          | 10          | 9           | 7           | 8           |
| Черкаська   | 5           | 5           | 7           | 4           | 4           | 4           | 3           |
| Чернівецька   | 129         | 133         | 140         | 155         | 156         | 154         | 149         |
| Чернігівська  | 15          | 14          | 14          | 13          | 13          | 13          | 12          |
| <b>Частка Львівщини<br/>у загальному обсязі<br/>виробництва</b> | <b>0,4</b>  | <b>0,4</b>  | <b>0,3</b>  | <b>0,3</b>  | <b>0,3</b>  | <b>0,3</b>  | <b>0,3</b>  |

#### 4.12. Питома вага регіонів у виробництві продукції тваринництва у 2011 році

|                              | М'ясо всіх видів<br>(у живій вазі) |                   | Молоко всіх<br>видів |                   | Яйця всіх видів   |                   | Вовна             |                   |
|------------------------------|------------------------------------|-------------------|----------------------|-------------------|-------------------|-------------------|-------------------|-------------------|
|                              | питома<br>вага, %                  | місце<br>регіонів | питома<br>вага, %    | місце<br>регіонів | питома<br>вага, % | місце<br>регіонів | питома<br>вага, % | місце<br>регіонів |
| <b>Україна</b>               | <b>100,0</b>                       | <b>х</b>          | <b>100,0</b>         | <b>х</b>          | <b>100,0</b>      | <b>х</b>          | <b>100,0</b>      | <b>х</b>          |
| Автономна<br>Республіка Крим | 6,9                                | 4                 | 3,0                  | 19-20             | 4,2               | 9                 | 30,1              | 2                 |
| <b>області</b>               |                                    |                   |                      |                   |                   |                   |                   |                   |
| Вінницька                    | 3,0                                | 10                | 7,5                  | 1                 | 4,5               | 7                 | 0,5               | 16-19             |
| Волинська                    | 4,3                                | 7                 | 4,1                  | 9-10              | 1,1               | 25                | 0,5               | 16-19             |
| Дніпропетровська             | 10,5                               | 2                 | 3,1                  | 18                | 5,9               | 4                 | 1,6               | 11                |
| Донецька                     | 5,5                                | 5                 | 2,9                  | 21                | 12,4              | 2                 | 3,9               | 5                 |
| Житомирська                  | 2,3                                | 14-16             | 5,1                  | 6                 | 2,6               | 16-17             | 0,6               | 14-15             |
| Закарпатська                 | 2,4                                | 13                | 3,5                  | 16                | 1,8               | 22-23             | 5,4               | 3                 |
| Запорізька                   | 2,9                                | 11                | 2,2                  | 25                | 3,7               | 10                | 1,7               | 9-10              |
| Івано-Франківська            | 3,3                                | 9                 | 4,1                  | 9-10              | 4,8               | 5-6               | 0,5               | 16-19             |
| Київська                     | 9,9                                | 3                 | 4,0                  | 11                | 12,5              | 1                 | 0,1               | 23-24             |
| Кіровоградська               | 2,1                                | 19                | 3,0                  | 19-20             | 2,8               | 15                | 0,5               | 16-19             |
| Луганська                    | 2,2                                | 17-18             | 2,5                  | 24                | 4,8               | 5-6               | 1,7               | 9-10              |
| <b>Львівська</b>             | <b>5,4</b>                         | <b>6</b>          | <b>5,7</b>           | <b>3</b>          | <b>2,9</b>        | <b>14</b>         | <b>0,3</b>        | <b>20-21</b>      |
| Миколаївська                 | 1,5                                | 25                | 3,3                  | 17                | 3,3               | 12                | 2,5               | 7                 |
| Одеська                      | 2,2                                | 17-18             | 3,6                  | 15                | 2,1               | 20                | 37,5              | 1                 |
| Полтавська                   | 2,3                                | 14-16             | 6,5                  | 2                 | 3,2               | 13                | 0,7               | 13                |
| Рівненська                   | 2,6                                | 12                | 3,8                  | 12-14             | 2,4               | 18-19             | 0,6               | 14-15             |
| Сумська                      | 1,9                                | 21-22             | 3,8                  | 12-14             | 1,8               | 22-23             | 0,9               | 12                |
| Тернопільська                | 1,8                                | 23-24             | 3,8                  | 12-14             | 2,0               | 21                | 0,0               | 25                |
| Харківська                   | 3,7                                | 8                 | 4,3                  | 7                 | 6,9               | 3                 | 1,8               | 8                 |
| Херсонська                   | 2,0                                | 20                | 2,7                  | 22-23             | 2,6               | 16-17             | 4,2               | 4                 |
| Хмельницька                  | 2,3                                | 14-16             | 5,4                  | 4                 | 3,5               | 11                | 0,2               | 22                |
| Черкаська                    | 15,3                               | 1                 | 4,2                  | 8                 | 4,4               | 8                 | 0,1               | 23-24             |
| Чернівецька                  | 1,9                                | 21-22             | 2,7                  | 22-23             | 2,4               | 18-19             | 3,8               | 6                 |
| Чернігівська                 | 1,8                                | 23-24             | 5,2                  | 5                 | 1,4               | 24                | 0,3               | 20-21             |

## Методологічні пояснення

**Сільськогосподарське підприємство** – самостійний статутний об'єкт, який має право юридичної особи та здійснює виробничу діяльність у галузі сільського господарства з метою одержання прибутку (доходу). До складу сільськогосподарських підприємств включаються також фермерські господарства.

**Категорія "сільськогосподарські підприємства"** включає дані по всіх підприємствах, незалежно від підпорядкування та організаційно-правової форми господарювання, діяльність яких направлена на виробництво товарної тваринницької продукції. Ця категорія включає державні сільськогосподарські підприємства, господарські товариства, сільськогосподарські кооперативи, приватні сільськогосподарські підприємства, фермерські господарства, інші недержавні сільськогосподарські підприємства. Джерелом інформації по сільськогосподарських підприємствах є дані державного статистичного спостереження за формою № 24 (річна) "Стан тваринництва".

**Господарство населення (домогосподарства)** – сукупність осіб (або одна особа), які проживають і ведуть господарство разом, мають спільні витрати на утримання житла, харчування тощо. У сфері сільськогосподарського виробництва господарства населення використовують землі для ведення особистого селянського господарства, колективного садівництва і городництва, сінокосіння та випасання худоби, ведення товарного виробництва. До цієї категорії виробників віднесені також фізичні особи – підприємці, які провадять свою діяльність у галузі сільського господарства.

**Категорія "господарства населення"** формується за даними суцільних переписів худоби та птиці та щомісячної інформації вибіркового обстеження сільськогосподарської діяльності домогосподарств у сільській місцевості (ф.№02-СГН). Порядок проведення розрахунків у господарствах населення визначено Методикою проведення розрахунків основних показників обсягів виробництва продукції тваринництва у господарствах усіх категорій, затвердженою наказом Держкомстату від 05.08.2008 р., № 270.

**Поголів'я худоби** встановлюється за даними щорічного обліку та розрахункових даних станом на 1 січня і включає поголів'я всіх вікових груп відповідного виду худоби.

**Вирощування худоби і птиці** (у живій масі) складається із ваги одержаного за рік приплоду, приросту ваги молодняка і дорослої худоби та птиці на відгодівлі та нагулі, але без врахування падежу молодняка і худоби на відгодівлі.

**Середньодобові прирости** відповідного виду худоби визначаються як співвідношення загального обсягу одержаного приросту від вирощування, відгодівлі та нагулу до числа кормоднів відгодівлі та нагулу за рік.

**Виробництво м'яса** включає як товарний, так і внутрішньогосподарський забій худоби та птиці. Дані наведено у живій вазі та забійній масі. Виробництво м'яса у забійній масі включає м'ясо всіх видів худоби і птиці, жир-сирець, харчові субпродукти.

**Виробництво молока** характеризується фактично надоєним коров'ячим, овечим і козячим молоком, незалежно від того, було воно реалізовано, чи частина його використана у господарстві на випоювання телят і поросят. Молоко використане телятами при їх підсосному утриманні, у виробництво молока не включається.

**Виробництво яєць** включає їх збір за рік від усіх видів домашньої птиці, з урахуванням яєць, що використані на відтворення птиці (інкубацію).

**Виробництво вовни** включає всю фактично настрижену овечу, козячу вовну і козячий пух, незалежно від того, була продукція реалізована, чи використана на внутрішньогосподарські потреби. В обсяг виробництва не включається вовна, одержана з овчин при їх промисловій переробці (так звана „кисла вовна”). Вага вовни подається у фізичній вазі немитої вовни.

**Середній річний надій молока** від однієї корови наведено у розрахунку на поголів'я корів на початок року, незалежно від того, чи доїлась корова у звітному році. У сільськогосподарських підприємствах при визначенні надою молока від однієї корови із загального поголів'я корів у господарстві виключають корів, що перебувають на відгодівлі, м'ясного стада, а також призначених для групового та підсосного утримання телят.

**Середня річна несучість курей-несучок** визначається як співвідношення виробництва яєць від дорослих курей-несучок за рік до середньорічного поголів'я курей-несучок.

**Середній річний настриг вовни на одну вівцю** визначається як співвідношення валового настригу вовни до поголів'я овець на початок року.

**Щільність** виробництва продукції тваринництва на 100 га сільськогосподарських угідь визначається як співвідношення обсягів виробництва певного виду продукції тваринництва на кінець звітнього року до площі сільськогосподарських угідь, ріллі, або зібраної площі зернових культур на початок відповідного року (площа зернових культур приймається під урожай попереднього звітнього року).

**Сільськогосподарські угіддя** – земельні ділянки, які систематично використовуються для одержання сільськогосподарської продукції. До їхнього складу входять рілля (включаючи чисті пари), перелоги, багаторічні насадження, сіножаті та пасовища. При розрахунку продукції тваринництва на 100 га у площу сільськогосподарських угідь включено площі як сільськогосподарських підприємств та громадян, так і інших користувачів (без врахування земель запасу та земель, які не надані у власність та постійне користування в межах населених пунктів).

**Виробництво** продукції тваринництва (м'яса у забійній вазі, молока, яєць) **на одну особу** визначається як співвідношення обсягу їх виробництва до середньорічної чисельності наявного населення.

Головне управління статистики у Львівській області  
Відділ статистики сільського господарства та навколишнього середовища

**Статистичний збірник  
“Тваринництво Львівщини”**

За редакцією  
Корисько Галини Михайлівни

**Відповідальна за випуск  
Шалай Любомира Романівна**

Підписано до друку 30.05.2012. Формат А-5.

Папір офсетний. Гарнітура Times New Roman.

Друк офсетний. Умов. друк. Арк. 72

Обл.-вид. арк. 72 Тираж 12 прим.