

ДЕРЖАВНИЙ КОМІТЕТ СТАТИСТИКИ УКРАЇНИ
ГОЛОВНЕ УПРАВЛІННЯ СТАТИСТИКИ У ЛЬВІВСЬКІЙ ОБЛАСТІ

ІНДЕКСИ ЦІН У ЛЬВІВСЬКІЙ ОБЛАСТІ

СТАТИСТИЧНИЙ ЗБІРНИК

Львів
2011

Головне управління статистики у Львівській області
Відділ статистики цін

Відповідальний за випуск **Г.М. Брегей**

У статистичному збірнику вміщено дані про основні індекси споживчих цін у Львівській області і Україні у 2001-2010 роках та за групами КІСЦ у 2007-2010 роках. Окремим розділом подаються індекси цін виробників промислової продукції у 2004-2010 роках.
Розрахований на широке коло читачів.

Головне управління статистики
у Львівській області

- адреса: пр. В.Чорновола, 4, м. Львів, 79058, Україна
- телефон: 258-59-39
- факс: 272-17-85
- електронна пошта: ve@stat.lviv.ua
- веб-сайт: www.stat.lviv.ua

Розповсюдження статистичних видань

- адреса: пр. В.Чорновола, 4, кімн. 44, м. Львів, 79058, Україна
- тел.: 258-59-05

© Головне управління статистики у Львівській області, 2011

ПЕРЕДМОВА

У збірнику наведені статистичні показники, які характеризують цінові процеси у 2007-2010 роках, що склались в Україні та Львівській області на споживчому ринку і у виробничій сфері.

Додатково наведено інформацію про кількість окремих споживчих товарів, які можна було придбати на середньомісячну заробітну плату, споживання основних продуктів харчування в розрахунку на одного мешканця.

Окремим розділом подаються індекси цін виробників промислової продукції та індекси обсягу промислової продукції за видами. Розміщено низку графіків, які ілюструють динаміку цін.

Статистичний збірник **підготовлений відділом статистики цін** Головного управління статистики у Львівській області за участю відділів:

**аналізу, зведених робіт і показників національних рахунків;
статистики сільського господарства та навколишнього
середовища;
статистики праці.**

СКОРОЧЕННЯ, УМОВНІ ПОЗНАЧЕННЯ

Г – грам

грн. – гривня

кВт – кіловат

кг – кілограм

км – кілометр

Л – літр

мл – мілілітр

год – година

шт. – штука

м² – квадратний метр

м³ – кубічний метр

% – відсоток

тире (–) – явищ не було

крапки (...) – відомості відсутні

ЗМІСТ

Передмова	3
Скорочення, умовні позначення	3
1. Індекси споживчих цін у Львівській області	6
1.1. Індекси споживчих цін	7
1.2. Індекси споживчих цін (графік)	7
1.3. Індекси споживчих цін та заробітної плати	8
1.4. Індекси споживчих цін та реальної заробітної плати у 2007 році (графік)	8
1.5. Індекси споживчих цін на основні групи товарів і послуг	9
1.6. Індекси споживчих цін на основні групи товарів і послуг у 2007 році	14
1.7. Індекси споживчих цін на основні групи товарів і послуг у 2008 році	26
1.8. Індекси споживчих цін на основні групи товарів і послуг у 2009 році	38
1.9. Індекси споживчих цін на основні групи товарів і послуг у 2010 році	50
1.10. Індекси споживчих цін та цін виробників промислової продукції	62
1.11. Індекси споживчих цін та цін виробників промислової продукції у 2010 році	62
1.12. Індекси споживчих цін на продовольчі товари та цін виробників у харчовій промисловості	62
2. Індекси споживчих цін в Україні	63
2.1. Індекси споживчих цін	64
2.2. Індекси споживчих цін (графік)	64
2.3. Індекси споживчих цін в регіонах України	65
2.4. Індекси споживчих цін в регіонах України у 2007 році	66
2.5. Індекси споживчих цін в регіонах України у 2008 році	68
2.6. Індекси споживчих цін в регіонах України у 2009 році	70
2.7. Індекси споживчих цін в регіонах України у 2010 році	72
2.8. Індекси споживчих цін на основні групи товарів і послуг	74
2.9. Індекси споживчих цін (графік)	79
2.10. Індекси споживчих цін за КІСЦ (графік)	79
2.11. Індекси споживчих цін на основні групи товарів і послуг у 2007 році	80
2.12. Індекси споживчих цін на основні групи товарів і послуг у 2008 році	92
2.13. Індекси споживчих цін на основні групи товарів і послуг у 2009 році	104
2.14. Індекси споживчих цін на основні групи товарів і послуг у 2010 році	116
3. Середні ціни	128
3.1. Середні ціни на окремі продовольчі товари у роздрібній торгівлі (крім міських ринків)	129
3.2. Середні ціни на окремі непродовольчі товари у роздрібній торгівлі (крім міських ринків)	130
3.3. Середні ціни (тарифи) на послуги для населення	131
3.4. Кількість окремих товарів, які можна було придбати на середньомісячну заробітну плату	133
3.5. Споживання основних продуктів харчування на одного мешканця	134
3.6. Динаміка споживання м'ясопродуктів та овочів на одного мешканця (графік)	134
4. Індекси цін виробників промислової продукції у Львівській області	135

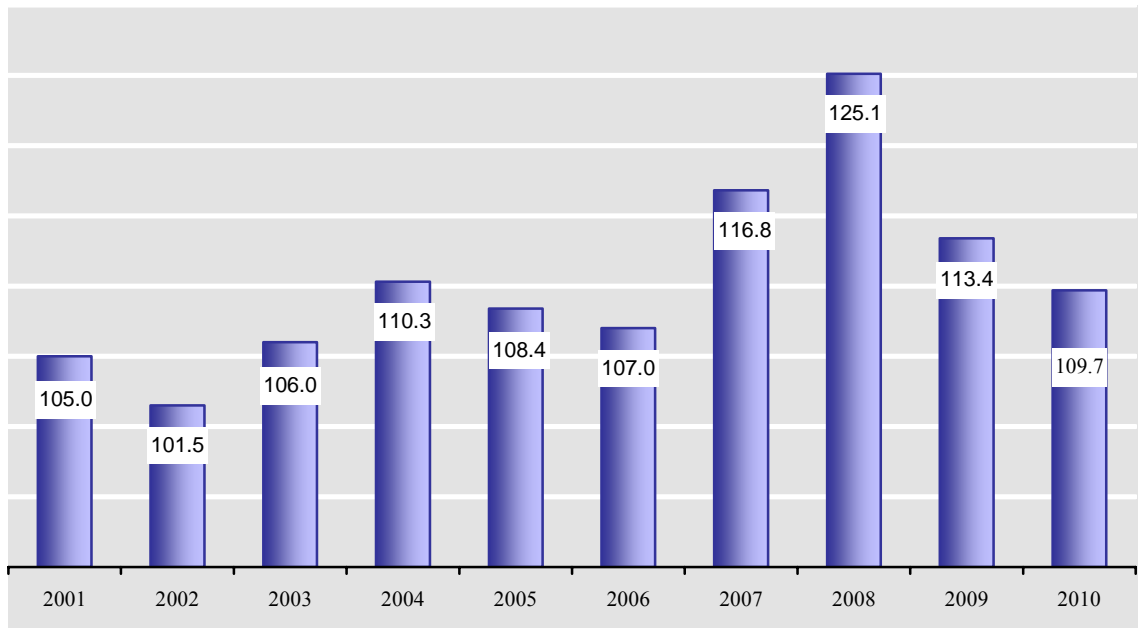
4.1.	Індекси цін виробників промислової продукції за видами діяльності	136
4.2.	Індекси цін виробників продукції добувної промисловості	137
4.3.	Індекси цін виробників продукції підприємств з добування паливно-енергетичних корисних копалин	137
4.4.	Індекси цін виробників продукції підприємств з добування корисних копалин, крім паливно-енергетичних	137
4.5.	Індекси цін виробників продукції підприємств з виробництва харчових продуктів, напоїв та тютюнових виробів	138
4.6.	Індекси цін виробників продукції легкої промисловості	139
4.7.	Індекси цін виробників продукції підприємств з оброблення деревини та виробництво виробів з деревини	139
4.8.	Індекси цін виробників продукції підприємств целюлозно-паперового виробництва; видавничої діяльності	140
4.9.	Індекси цін виробників продукції підприємств з виробництва коксу, продуктів нафтоперероблення	140
4.10.	Індекси цін виробників продукції хімічної та нафтохімічної промисловості	140
4.11.	Індекси цін виробників продукції підприємств з виробництва іншої неметалевої мінеральної продукції	141
4.12.	Індекси цін виробників продукції металургійного виробництва та виробництва готових металевих виробів	141
4.13.	Індекси цін виробників продукції машинобудування	141
4.14.	Індекси цін виробників підприємств з добування паливно-енергетичних корисних копалин на окремі види продукції	142
4.15.	Індекси цін виробників на окремі види продукції харчових продуктів, напоїв та тютюнових виробів	143
4.16.	Індекси цін виробників на окремі види продукції легкої промисловості	144
4.17.	Індекси цін виробників на окремі види продукції хімічної та нафтохімічної промисловості	144
4.18.	Індекси цін виробників на окремі види продукції підприємств з оброблення деревини та виробництва виробів з деревини	144
4.19.	Індекси цін виробників на окремі види продукції целюлозно-паперового виробництва; видавничої діяльності	145
4.20.	Індекси цін виробників на окремі види продукції підприємств з виробництва іншої неметалевої мінеральної продукції	145
4.21.	Індекси цін виробників на окремі види продукції машинобудування	145
4.22.	Індекси цін виробників на електроенергію та теплоенергію	146
4.23.	Індекси обсягу промислової продукції за видами діяльності	146
5.	Методологічні пояснення	148
5.1.	Методологічні пояснення щодо індексів споживчих цін	149
5.2.	Методологічні пояснення щодо індексів цін виробників промислової продукції	150

1. ІНДЕКСИ СПОЖИВЧИХ ЦІН У ЛЬВІВСЬКІЙ ОБЛАСТІ

1.1. Індекси споживчих цін

	2001	2002	2003	2004	2005	2006	2007	2008	2009	2010
	до попереднього місяця; %									
Січень	100.2	101.0	100.7	100.8	101.8	101.0	100.6	103.6	103.8	102.0
Лютий	100.1	98.8	101.2	99.9	100.0	101.1	100.3	102.8	101.1	101.7
Березень	100.3	98.9	100.3	100.0	100.7	99.8	100.4	103.9	101.5	101.1
Квітень	101.1	101.6	100.2	100.5	101.2	100.4	100.4	103.8	101.0	100.0
Травень	99.9	98.5	99.5	100.0	100.1	100.1	100.5	100.6	100.1	99.5
Червень	100.6	98.7	99.7	100.4	99.8	100.2	102.7	101.1	100.7	99.7
Липень	98.8	98.1	99.8	99.2	99.2	99.8	100.2	99.4	100.3	100.2
Серпень	99.9	100.1	97.9	99.8	100.0	99.2	100.1	100.0	99.6	101.0
Вересень	100.7	100.9	101.1	101.5	100.2	100.3	102.4	101.8	101.4	102.4
Жовтень	100.5	101.4	101.9	102.4	101.5	101.5	104.0	101.3	100.8	100.9
Листопад	100.8	102.1	102.0	101.9	102.0	102.0	101.9	101.4	101.2	100.4
Грудень	102.0	101.5	101.6	103.5	101.6	101.4	102.2	103.0	101.2	100.4
За рік в цілому	105.0	101.5	106.0	110.3	108.4	107.0	116.8	125.1	113.4	109.7

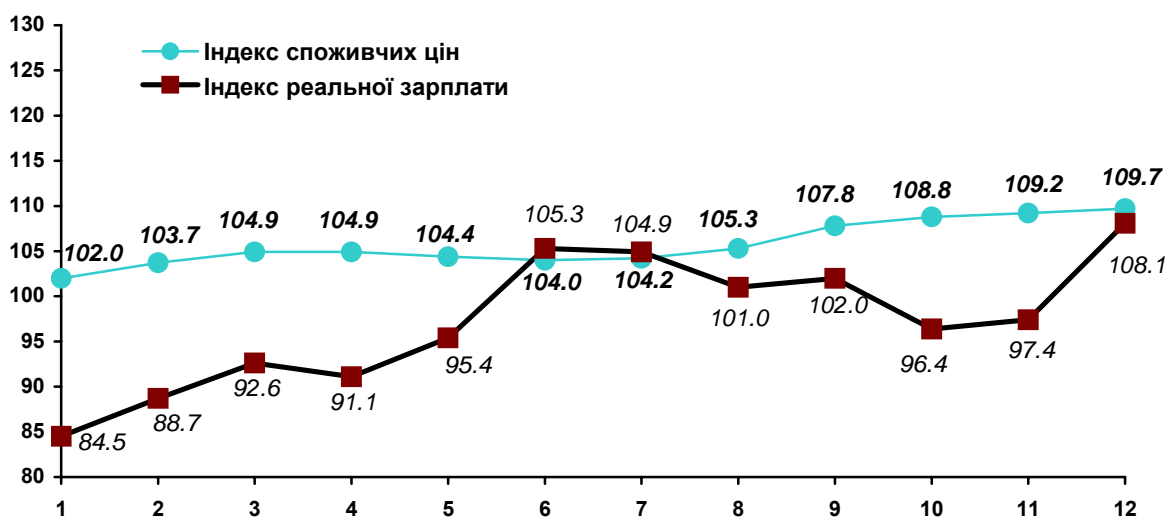
1.2. Індекси споживчих цін у Львівській області (у % грудень до грудня попереднього року)



1.3. Індекси споживчих цін та заробітної плати

	2009			2010		
	спожив- чих цін	номінальної заробітної плати	реальної заробітної плати	спожив- чих цін	номінальної заробітної плати	реальної заробітної плати
	до попереднього місяця, %					
Січень	103.8	81.3	78.5	102.0	85.5	84.5
Лютий	101.1	105.8	104.6	101.7	106.6	105.0
Березень	101.5	103.4	101.7	101.1	105.7	104.4
Квітень	101.0	102.5	101.7	100.0	98.2	98.3
Травень	100.1	101.0	100.9	99.5	104.3	104.8
Червень	100.7	107.1	106.3	99.7	110.3	110.4
Липень	100.3	102.0	101.5	100.2	99.8	99.6
Серпень	99.6	95.2	95.6	101.0	97.3	96.3
Вересень	101.4	103.1	101.6	102.4	103.4	100.9
Жовтень	100.8	98.7	98.0	100.9	95.5	94.6
Листопад	101.2	98.1	96.9	100.4	101.4	101.0
Грудень	101.2	115.2	113.7	100.4	111.6	110.9
За рік в Цілому	113.4	106.2	90.1	109.7	118.2	108.1

1.4. Індекси споживчих цін та реальної заробітної плати у 2010 році (відповідний місяць до грудня 2009 року, %)



1.5. Індекси споживчих цін на основні групи товарів і послуг

	2007	2008	2009	2010
	грудень до грудня попереднього року; %			
Індекс споживчих цін	116.8	125.1	113.4	109.7
Продукти харчування та безалкогольні напої	125.7	127.2	112.7	110.7
Продукти харчування	126.2	126.6	112.4	110.8
Хліб та хлібопродукти	117.3	129.0	107.6	119.7
Рис	110.2	251.1	94.1	97.5
Хліб	113.3	125.6	110.6	111.8
Макаронні вироби	121.9	117.3	108.1	113.4
Кондитерські вироби з борошна	119.1	120.8	117.6	120.0
Інші продукти	126.8	108.4	103.4	163.7
М'ясо та м'ясопродукти	113.3	130.6	106.8	106.2
Свіже, заморожене, охолоджене м'ясо великих рогатих тварин	125.1	137.8	101.2	104.0
Свіже, заморожене, охолоджене м'ясо свиней	115.7	142.0	101.8	100.4
Свіже, заморожене, охолоджене м'ясо птиці	113.3	117.7	112.3	113.0
Висушене, посолене, копчене м'ясо та їстівні субпродукти	111.4	127.3	110.4	107.0
Інші консервовані та оброблені види м'яса та продукти з нього	113.1	140.4	98.8	102.8
Риба та рибопродукти	108.6	134.4	114.9	105.2
Свіжа, охолоджена і заморожена риба	108.1	134.1	116.9	101.9
Свіжі, охолоджені і заморожені морепродукти	104.8	115.8	114.4	97.5
Сушена, копчена, солена риба та морепродукти	109.0	130.0	109.8	114.8
Інша консервована та оброблена риба і морепродукти	110.0	141.6	116.3	108.5
Молоко, сир та яйця	144.5	120.4	110.8	104.2
Молоко	144.8	119.1	127.5	104.0
Консервоване молоко	119.8	118.8	124.3	112.8
Йогурт	134.8	115.2	122.5	117.3
Сир і м'який сир (творог)	138.2	109.4	109.0	126.5
Інші молочні продукти	140.5	117.5	120.6	113.0
Яйця	168.7	137.1	90.0	63.4
Олія та жири	145.8	113.9	121.5	110.7
Масло	134.6	114.3	149.3	114.1
Маргарин та інші рослинні жири	151.5	131.9	104.4	137.0
Олія	164.6	102.0	112.1	108.5
Інші їстівні тваринні жири	92.0	178.1	105.2	95.1
Фрукти	153.0	145.3	99.7	110.4
Цитрусові	145.8	132.2	113.1	93.8

Продовження табл. 1.5.

	2007	2008	2009	2010
	грудень до грудня попереднього року; %			
Банани	118.0	158.8	90.8	142.0
Яблука	145.2	112.5	90.6	104.3
Кісточкові	167.6	205.6	100.4	145.0
Ягоди	194.9	155.1	107.8	96.1
Інші свіжі та охолоджені фрукти	162.7	152.3	95.3	112.6
Сухофрукти	123.3	133.1	116.3	105.4
Овочі	172.3	113.9	98.5	116.7
Капуста	266.5	40.0	90.9	132.5
Овочі, вирощені з їх насіння	196.7	175.8	110.0	134.4
Коренеплоди, цибуля та гриби	118.5	64.1	95.8	93.9
Консервовані та перероблені овочі	112.2	128.2	118.1	109.3
Картопля	143.2	100.7	78.4	127.9
Цукор, джем, мед, шоколад та кондитерські вироби	105.7	120.0	145.8	120.5
Цукор	96.4	113.8	188.2	123.5
Джем, повидло, мед	111.2	128.8	133.2	119.4
Шоколад	110.8	124.6	132.6	119.3
Кондитерські вироби з цукру	112.2	118.7	124.6	121.9
Морозиво	118.4	130.7	116.6	110.4
Інші продукти харчування	124.5	126.2	114.9	108.9
Соуси, приправи	129.6	124.4	102.3	106.0
Сіль, прянощі та кулінарні трави	111.8	133.6	144.8	117.3
Бакалійні товари, десерти, супи приготовлені, супи	109.3	119.3	133.9	105.2
Безалкогольні напої	113.2	126.6	124.8	109.8
Кава, чай та какао	111.3	130.1	129.0	108.9
Кава	110.8	128.0	126.8	111.2
Чай	113.0	135.5	132.6	104.5
Какао та шоколадна пудра	108.3	109.5	136.5	132.0
Мінеральна вода, безалкогольні напої і соки	116.9	122.3	118.2	111.1
Мінеральна вода	120.8	123.1	118.2	112.8
Безалкогольні напої	107.7	124.9	123.7	110.6
Фруктові соки	118.6	118.1	113.8	108.9
Алкогольні напої, тютюнові вироби	111.5	124.3	136.4	122.4
Алкогольні напої	114.2	121.2	121.8	112.6
Спирт	115.4	122.4	123.8	114.0
Вино	111.0	115.3	110.7	109.5
Вино виноградне та інших фруктів	107.5	113.4	107.0	110.7
Шампанське	118.6	119.4	117.4	107.0
Пиво	115.4	123.6	122.6	109.2
Тютюнові вироби	107.3	133.3	167.6	137.8
Одяг і взуття	102.0	104.8	106.7	102.4
Одяг і тканини	101.2	105.2	106.2	102.6
Тканини	101.0	100.2	103.4	102.6
Одяг	101.2	105.1	106.3	102.4

Продовження табл. 1.5.

	2007	2008	2009	2010
	грудень до грудня попереднього року; %			
Одяг для чоловіків	100.4	105.3	105.9	102.8
Одяг для жінок	101.9	105.1	105.8	101.9
Одяг для дітей	100.4	103.6	109.1	102.4
Інші види одягу та аксесуари	101.0	109.1	104.3	103.1
Чищення, ремонт одягу	102.5	132.2	107.5	112.2
Взуття	103.2	104.3	107.5	102.2
Черевики та інше взуття	102.9	102.7	106.7	101.8
Взуття для чоловіків	100.9	102.2	108.7	103.2
Взуття для жінок	104.8	102.8	105.8	100.6
Взуття для дітей	101.6	105.1	105.0	103.6
Ремонт взуття	111.4	141.2	119.9	105.4
Житло, вода, електроенергія, газ та інші види палива	104.5	140.7	105.9	114.7
Фактична плата за житло (гуртожитки)	121.1	143.9	126.7	106.2
Плата за власне житло (квартирна плата)	106.0	140.3	120.9	100.0
Утримання та ремонт житла	111.7	143.5	103.3	101.2
Товари по утриманню та ремонту житла	102.2	106.2	107.5	101.9
Послуги по утриманню та ремонту житла	126.9	200.5	98.9	99.9
Інші види послуг, що відносяться до житла	106.2	181.5	110.5	104.7
Каналізація	105.8	177.6	109.4	108.1
Вода	106.3	174.9	113.0	102.9
Електроенергія, газ і інші види палива	103.0	136.2	104.4	121.5
Електроенергія	100.0	100.0	100.0	100.0
Газ	102.3	154.0	100.1	145.6
Природний газ	100.0	154.1	100.0	150.1
Газ скраплений	118.1	147.2	116.0	98.5
Тверде паливо	126.1	134.0	133.4	113.3
Гаряча вода, опалення	98.9	144.6	104.1	99.8
Предмети домашнього вжитку, побутова техніка	102.8	113.8	114.1	101.9
Меблі, килими та інші види підлогових покриттів	102.8	113.7	107.6	101.2
Меблі	103.0	115.1	107.5	101.4
Килими та інше підлогове покриття	101.3	104.4	107.5	100.4
Домашній текстиль	100.9	113.0	110.6	103.2
Побутова техніка	102.7	108.3	114.1	101.1
Велика побутова техніка	102.3	108.0	112.8	100.8
Холодильники	102.7	113.7	114.7	102.1
Пральні машини	104.1	106.1	117.4	99.3
Плити для приготування їжі	100.3	104.2	111.1	105.9
Обігрівачі і кондиціонери	101.1	102.2	109.3	98.8
Пилососи	101.1	103.9	109.6	102.6
Невелике домашнє електрообладнання	100.5	111.1	116.8	101.7
Ремонт побутової техніки	116.4	107.9	139.5	102.9
Скляний, столовий посуд та інші кухонні речі	102.8	110.9	107.6	104.5

Продовження табл. 1.5.

	2007	2008	2009	2010
	грудень до грудня попереднього року; %			
Скляний і кришталевий столовий посуд	100.4	109.7	106.1	101.7
Домашній кухонний посуд	108.2	113.6	109.2	106.9
Інструменти та обладнання для дому і саду	111.4	109.5	123.0	103.0
Товари та послуги для щоденної підтримки будинку	104.2	131.8	128.8	103.5
Охорона здоров'я	114.4	122.4	131.1	106.4
Медичні товари та обладнання	114.8	124.6	139.6	105.6
Фармацевтичні товари	116.2	125.6	141.5	106.1
Інші медичні товари	103.3	109.4	114.3	102.3
Медичні прилади та обладнання	100.2	105.1	104.3	100.1
Амбулаторні послуги	112.7	117.4	120.1	107.0
Медичні послуги	111.7	109.2	127.7	109.8
Стоматологічні послуги	112.3	120.5	119.2	104.1
Парамедичні послуги	114.9	121.7	113.1	109.0
Послуги лікарень	116.9	146.0	111.8	113.2
Транспорт	115.8	124.4	117.0	105.5
Купівля транспортних засобів	104.9	114.5	115.0	100.6
Автомобілі	105.1	114.8	114.2	100.4
Велосипеди	99.6	102.2	137.2	103.2
Операції з персональним транспортним обладнанням	127.1	98.0	135.3	111.9
Запчастини та аксесуари	101.4	115.0	107.3	100.0
Паливо і мастила	136.9	92.8	143.8	114.5
Підтримка і ремонт	111.4	116.1	112.6	104.6
Інші послуги, пов'язані з обслуговуванням особистого транспорту	104.5	135.3	108.9	105.1
Транспортні послуги	114.1	137.9	109.0	102.0
Пасажирський залізничний транспорт	117.9	124.9	118.1	99.5
Пасажирський автодорожній транспорт	113.0	139.9	106.5	103.1
Пасажирський повітряний транспорт	100.0	130.9	161.0	82.3
Зв'язок	96.9	104.4	103.9	91.9
Поштові послуги	100.0	142.8	150.0	100.0
Телефонне та телефаксове обладнання	99.3	104.8	104.8	100.3
Телефонні та телефаксові послуги	96.5	104.3	103.6	90.6
Відпочинок і культура	104.8	115.6	113.2	103.3
Аудіотехніка, фото- та комп'ютерне обладнання	97.8	105.5	106.0	101.2
Обладнання для приймання, запису та відтворення звуку і зображення	97.1	104.1	109.0	100.7
Обладнання для приймання, запису та відтворення звуку	100.0	104.0	104.2	109.6
Телевізори, відеоплеєри та відеомагнітофони	97.0	104.1	109.3	100.1
Фото- та кінематографічне обладнання та оптичні інструменти	99.6	108.6	106.4	93.5
Комп'ютерне обладнання	100.1	106.9	99.6	102.8

Продовження табл. 1.5.

	2007	2008	2009	2010
	грудень до грудня попереднього року; %			
Засоби запису та озвучення	100.7	107.0	105.9	109.7
Інші товари для відпочинку; квіти та домашні улюбленці	106.3	107.2	104.5	103.0
Ігри, іграшки і хобі	100.0	103.0	104.2	100.3
Квіти	112.2	97.2	104.9	107.7
Домашні улюбленці	107.4	113.7	104.1	103.2
Відпочинок і послуги культури	105.3	130.9	116.9	110.4
Послуги спорту і відпочинку	115.8	116.4	107.8	110.9
Послуги культури	101.9	137.9	120.6	110.0
Кіно, театр, концерти	104.1	100.3	114.3	106.4
Прокат телевізорів, радіо та іншого обладнання	101.0	156.6	123.1	111.5
Фотопослуги	104.1	110.8	118.0	108.0
Газети, книги та канцелярські товари	104.3	116.0	110.4	104.8
Книги	104.8	110.1	110.8	101.8
Газети і періодика	103.7	130.6	115.3	105.5
Канцелярські товари	104.2	111.3	107.1	105.9
Туристсько-екскурсійні послуги	141.1	137.4	141.0	97.7
Освіта	110.5	139.1	116.9	114.9
Дошкільна та початкова освіта	117.1	125.5	111.5	135.1
Середня освіта	108.0	123.4	101.3	104.7
Вища освіта	109.6	143.1	121.1	114.5
Курси	122.7	136.5	114.6	106.1
Ресторани та готелі	116.3	129.4	109.0	107.5
Харчування поза домом	116.9	131.3	109.1	107.9
Ресторани, кафе, барии	115.2	134.1	108.8	108.5
Ресторани	104.9	146.1	104.2	108.4
Кафе, бари	117.3	131.3	110.5	108.7
Їдальні	119.5	126.4	109.6	107.2
Послуги, пов'язані з короткотерміновим проживанням	113.5	118.8	108.1	104.5
Різні товари та послуги	118.5	124.8	117.4	107.9
Особисті послуги	107.9	118.7	124.4	107.3
Перукарні та заклади по особистому догляду	110.8	117.0	121.4	110.7
Товари для особистого споживання	107.4	119.4	125.4	105.8
Особисті речі	104.7	120.0	120.6	106.7
Прикраси та аксесуари	104.6	135.3	133.7	110.9
Інші особисті товари	105.0	104.4	104.0	101.4
Фінансові послуги	100.0	138.5	108.2	100.0
Інші послуги	225.7	151.8	97.8	125.6

1.6. Індекси споживчих цін на основні групи товарів і послуг у 2007 році

	Сі- чень	Лю- тий	Бере- зень	Кві- тень	Тра- вень	Чер- вень
	до попереднього місяця; %					
Індекс споживчих цін	100.6	100.3	100.4	100.4	100.5	102.7
Продукти харчування та безалкогольні напої	100.8	100.5	100.4	100.6	100.7	104.7
Продукти харчування	100.8	100.4	100.4	100.6	100.7	105.0
Хліб та хлібопродукти	100.5	100.5	100.4	100.3	100.4	101.5
Рис	102.0	100.3	100.0	100.0	99.5	100.6
Хліб	100.1	100.8	100.5	100.3	100.1	100.9
Макаронні вироби	100.2	100.7	100.4	100.4	101.0	100.2
Кондитерські вироби з борошна	101.4	100.0	101.2	100.0	100.0	100.4
Інші продукти	101.3	99.5	100.3	100.3	101.0	104.8
М'ясо та м'ясопродукти	100.0	98.8	98.8	99.0	99.4	100.8
Свіже, заморожене, охолоджене м'ясо великих рогатих тварин	100.0	97.4	98.7	97.1	98.7	102.0
Свіже, заморожене, охолоджене м'ясо свиней	100.0	97.3	99.0	97.8	98.7	102.4
Свіже, заморожене, охолоджене м'ясо птиці	99.8	98.3	96.2	98.6	100.6	101.8
Висушене, посолене, копчене м'ясо та їстівні субпродукти	100.1	99.7	99.7	99.9	100.0	99.8
Інші консервовані та оброблені види м'яса та продукти з нього	100.0	98.8	97.3	98.8	97.3	101.3
Риба та рибопродукти	101.6	100.3	100.8	100.2	100.4	100.3
Свіжа, охолоджена і заморожена риба	101.9	100.0	100.9	100.4	100.6	100.5
Свіжі, охолоджені і заморожені морепродукти	100.0	100.2	101.0	100.7	100.2	99.4
Сушена, копчена, солена риба та морепродукти	100.9	101.1	100.8	99.5	100.0	99.9
Інша консервована та оброблена риба і морепродукти	101.1	100.2	100.2	100.3	100.4	99.8
Молоко, сир та яйця	101.9	102.2	100.2	99.7	96.3	98.4
Молоко	104.1	104.8	101.3	98.8	95.4	98.7
Консервоване молоко	104.2	100.8	100.0	100.0	101.9	100.8
Йогурт	100.3	104.7	102.6	100.3	99.7	100.1
Сир і м'який сир (творог)	101.5	102.0	101.0	100.3	98.1	99.6
Інші молочні продукти	103.1	105.5	102.4	101.4	97.0	102.2
Яйця	99.6	96.2	95.3	98.5	93.5	90.2
Олія та жири	100.2	100.1	100.0	100.3	98.9	99.7
Масло	101.9	101.1	101.9	100.5	97.8	99.1
Маргарин та інші рослинні жири	100.0	100.6	100.9	102.8	101.1	101.1

	Ли- пень	Сер- пень	Вер- сень	Жов- тень	Листо- пад	Гру- День
	до попереднього місяця; %					
Індекс споживчих цін	100.2	100.1	102.4	104.0	101.9	102.2
Продукти харчування та безалкогольні напої	100.2	100.0	103.6	106.5	102.1	103.3
Продукти харчування	100.2	100.0	103.7	106.7	102.1	103.3
Хліб та хлібопродукти	102.6	101.9	101.6	102.8	102.4	101.3
Рис	101.7	101.9	101.1	101.3	100.3	101.1
Хліб	101.7	100.5	101.0	101.8	103.6	101.4
Макаронні вироби	102.7	102.1	103.9	105.9	101.3	101.4
Кондитерські вироби з борошна	100.1	100.0	103.1	105.5	103.5	102.7
Інші продукти	105.7	105.3	101.4	102.8	101.0	100.9
М'ясо та м'ясопродукти	100.7	106.2	104.7	103.2	99.4	101.9
Свіже, заморожене, охолоджене м'ясо великих рогатих тварин	103.7	110.4	107.8	101.8	97.9	108.3
Свіже, заморожене, охолоджене м'ясо свиней	103.4	117.2	102.4	100.7	95.4	102.0
Свіже, заморожене, охолоджене м'ясо птиці	98.9	112.1	105.6	106.5	97.7	97.4
Висушене, посолене, копчене м'ясо та їстівні субпродукти	100.0	100.7	105.2	103.5	101.0	101.4
Інші консервовані та оброблені види м'яса та продукти з нього	100.1	109.5	102.7	103.1	100.5	103.7
Риба та рибопродукти	100.2	100.8	100.5	101.1	100.7	101.5
Свіжа, охолоджена і заморожена риба	100.3	101.0	100.3	100.5	100.3	101.3
Свіжі, охолоджені і заморожені морепродукти	100.0	100.1	100.4	99.8	101.5	101.5
Сушена, копчена, солена риба та морепродукти	100.0	100.5	101.0	102.5	101.0	101.5
Інша консервована та оброблена риба і морепродукти	100.3	100.6	100.6	101.9	102.0	102.2
Молоко, сир та яйця	104.4	102.6	105.1	116.0	106.4	105.5
Молоко	100.4	100.9	105.7	117.1	109.7	102.5
Консервоване молоко	100.0	101.0	101.3	101.3	102.3	104.7
Йогурт	100.1	101.4	104.3	108.9	105.4	102.9
Сир і м'який сир (творог)	100.3	100.1	104.2	112.7	109.7	104.4
Інші молочні продукти	99.7	100.6	106.8	108.3	105.2	102.7
Яйця	127.8	111.1	104.6	130.5	101.1	113.4
Олія та жири	102.9	111.7	111.8	114.8	97.8	101.8
Масло	101.3	106.7	108.2	108.3	101.2	102.7
Маргарин та інші рослинні жири	102.2	104.5	106.8	116.1	105.9	101.4

	Сі- чень	Лю- тий	Бере- зень	Кві- тень	Тра- вень	Чер- вень
	до попереднього місяця; %					
Олія	100.4	100.4	100.0	100.2	100.0	101.6
Інші їстівні тваринні жири	96.0	95.6	93.8	97.9	94.1	90.1
Фрукти	101.4	103.8	104.7	103.1	113.6	95.1
Цитрусові	99.9	99.2	106.8	100.7	105.7	98.8
Банани	100.8	112.1	102.4	105.1	100.6	94.9
Яблука	101.3	99.6	105.3	106.8	108.7	114.1
Кісточкові	101.4	103.8	104.7	103.1	113.6	88.0
Ягоди	104.4	109.4	104.0	100.2	145.3	79.3
Інші свіжі та охолоджені фрукти	101.4	103.8	104.7	103.1	113.6	95.1
Сухофрукти	100.7	100.2	100.2	101.0	100.0	100.1
Овочі, включаючи картоплю	104.8	103.0	103.4	107.8	106.2	152.0
Капуста	103.1	111.9	148.7	156.2	125.4	131.4
Овочі, вирощені з їх насіння	110.6	103.1	96.1	103.5	96.9	122.2
Коренеплоди та гриби	100.1	103.1	102.9	100.6	119.1	122.6
Інші консервовані чи оброблені овочі	100.0	100.0	100.2	100.0	100.4	100.0
Картопля	100.6	100.6	100.6	94.5	96.2	277.9
Цукор, джем, мед, шоколад та кондитерські вироби	99.6	98.7	100.0	99.7	99.1	102.6
Цукор	98.9	96.7	98.6	98.3	97.6	107.2
Джем, повидло, мед	100.1	100.0	99.9	100.0	100.1	100.0
Шоколад	100.0	101.1	100.3	100.3	100.6	100.0
Кондитерські вироби цукристі	100.3	100.2	100.4	100.3	100.1	100.1
Морозиво	100.0	100.0	104.8	102.6	100.0	100.0
Інші продукти харчування	100.1	100.3	100.4	100.8	100.0	100.6
Соуси, приправи	100.0	100.0	99.5	101.2	100.0	101.1
Сіль, спеції	100.1	101.0	102.3	99.9	99.7	99.5
Бакалійні товари, десерти приготовлені, супи	100.0	100.0	100.2	100.2	101.0	100.3
Безалкогольні напої	100.4	101.0	100.6	100.8	101.0	100.4
Кава, чай та какао	100.0	100.5	100.6	100.7	100.6	100.6
Кава	100.0	100.4	100.6	100.4	100.2	100.7
Чай	100.0	100.6	100.9	101.5	101.5	100.2
Какао та шоколадна пудра	101.1	101.1	100.4	100.0	100.0	100.0
Мінеральна вода, безалкогольні напої і соки	101.1	101.7	100.5	101.0	101.5	100.3
Мінеральна вода	100.7	102.8	100.7	102.0	102.6	100.0
Безалкогольні напої	101.3	100.9	100.4	100.0	100.4	100.4
Фруктові соки	101.6	100.7	100.2	100.0	100.4	100.6
Алкогольні напої, тютюнові вироби	101.4	101.0	100.7	100.7	101.2	100.7
Алкогольні напої	101.8	101.3	100.5	100.8	101.2	100.9
Спирт	102.9	102.0	100.1	101.5	101.3	100.3

Продовження табл. 1.6.

	Ли- пень	Сер- пень	Вер- сень	Жов- тень	Листо- пад	Гру- день
	до попереднього місяця; %					
Олія	104.5	117.1	115.0	119.3	94.6	101.1
Інші їстівні тваринні жири	100.8	105.3	108.7	106.1	101.2	104.1
Фрукти	107.9	87.9	101.9	116.1	104.5	106.3
Цитрусові	101.1	99.3	99.9	119.9	107.4	101.5
Банани	84.3	78.9	114.7	133.3	95.4	104.8
Яблука	109.5	81.1	94.0	107.5	108.6	105.8
Кісточкові	131.9	97.1	101.6	102.2	104.5	106.3
Ягоди	126.9	81.9	98.2	117.3	104.0	114.2
Інші свіжі та охолоджені фрукти	105.6	87.2	111.7	116.1	104.5	106.3
Сухофрукти	100.9	100.8	101.1	108.1	102.4	106.1
Овочі, включаючи картоплю	85.4	81.8	102.9	107.1	104.7	110.1
Капуста	78.8	96.4	89.2	81.3	98.0	111.8
Овочі, вирощені з їх насіння	109.5	75.0	116.0	124.8	110.2	111.8
Коренеплоди та гриби	89.0	73.6	97.1	101.2	100.1	117.9
Інші консервовані чи оброблені овочі	100.0	100.1	102.6	105.0	101.5	101.9
Картопля	64.8	83.3	98.5	100.0	100.5	104.2
Цукор, джем, мед, шоколад та кондитерські вироби	101.4	99.3	100.3	101.1	101.4	102.5
Цукор	102.5	97.8	98.9	98.9	101.2	100.3
Джем, повидло, мед	100.0	100.2	103.6	103.1	100.4	103.4
Шоколад	100.8	100.5	102.1	101.3	102.3	101.0
Кондитерські вироби цукристі	100.5	100.2	100.8	103.4	101.5	103.9
Морозиво	101.9	100.0	100.0	100.0	102.5	105.5
Інші продукти харчування	100.8	100.5	103.6	104.1	110.1	101.3
Соуси, приправи	100.9	100.7	104.1	104.6	113.6	101.4
Сіль, спеції	100.2	100.0	102.4	103.3	102.0	100.8
Бакалійні товари, десерти приготовлені, супи	101.0	100.0	102.7	101.7	100.5	101.4
Безалкогольні напої	101.0	100.2	101.8	102.0	101.2	102.3
Кава, чай та какао	100.6	100.1	101.7	102.5	101.0	101.9
Кава	100.8	100.1	101.6	101.7	101.1	102.7
Чай	100.2	100.0	102.0	104.3	100.8	100.4
Какао та шоколадна пудра	100.0	100.0	100.3	100.4	103.1	101.7
Мінеральна вода, безалкогольні напої і соки	101.5	100.5	101.9	101.4	101.5	102.9
Мінеральна вода	101.9	100.6	102.6	102.6	100.6	101.9
Безалкогольні напої	100.8	100.4	100.9	100.4	100.4	101.3
Фруктові соки	101.5	100.2	101.7	100.2	104.1	106.2
Алкогольні напої, тютюнові вироби	100.7	100.7	100.7	101.4	101.2	100.8
Алкогольні напої	101.0	100.9	100.8	102.1	101.5	100.4
Спирт	101.0	100.9	101.0	101.4	101.8	100.2

	Сі- чень	Лю- тий	Бере- зень	Кві- тень	Тра- вень	Чер- вень
	до попереднього місяця; %					
Вино	101.3	100.2	101.0	100.1	100.6	100.3
Вино виноградне та інших фруктів	101.1	100.2	100.3	100.1	100.2	100.2
Шампанське	101.6	100.2	102.3	100.1	101.4	100.6
Пиво	100.4	101.4	100.4	100.4	101.8	102.8
Тютюнові вироби	100.4	100.4	101.2	100.5	101.1	100.4
Одяг і взуття	100.1	100.0	100.1	100.0	100.0	100.0
Одяг і тканини	100.0	100.0	100.0	100.0	100.0	100.0
Тканини	100.0	100.0	100.4	100.0	100.0	100.0
Одяг	100.0	100.0	100.0	100.0	100.0	100.0
Одяг для чоловіків	100.0	100.0	100.1	100.0	100.0	100.0
Одяг для жінок	100.1	100.0	100.0	100.0	100.0	100.0
Одяг для дітей	100.0	100.0	100.0	100.0	100.0	100.0
Інші види одягу та аксесуари	100.0	100.0	100.0	100.0	100.0	100.0
Ремонт одягу	100.0	100.0	100.0	100.0	100.0	100.0
Взуття	100.1	100.0	100.2	100.0	100.1	100.0
Черевики та інше взуття	100.0	100.0	100.2	100.0	100.1	100.0
Взуття для чоловіків	100.0	100.0	100.0	100.0	100.0	100.0
Взуття для жінок	100.0	100.0	100.4	100.0	100.2	100.0
Взуття для дітей	100.0	100.0	100.1	100.1	100.1	100.0
Ремонт взуття	102.7	100.3	100.0	100.0	100.0	100.3
Житло, вода, електроенергія, газ та інші види палива	100.0	100.2	100.2	99.8	99.9	101.2
Фактична плата за житло (гуртожитки)	100.0	100.0	100.0	100.0	100.0	100.0
Плата за власне житло (квартирна плата)	100.0	103.0	100.0	101.5	100.0	100.0
Утримання та ремонт житла	101.3	100.0	101.4	100.0	101.3	100.0
Товари по утриманню та ремонту житла	100.0	100.0	100.1	100.0	100.0	100.0
Послуги по утриманню та ремонту житла	103.5	100.0	103.4	100.0	103.3	100.0
Інші види послуг, що відносяться до житла	100.0	100.0	100.0	100.0	100.0	106.2
Каналізація	100.0	100.0	100.0	100.0	100.0	105.8
Вода	100.0	100.0	100.0	100.0	100.0	106.3
Електроенергія, газ і інші види палива	99.9	100.0	100.0	99.6	99.6	101.2
Електроенергія	100.0	100.0	100.0	100.0	100.0	100.0
Газ	100.0	100.0	100.0	100.0	100.0	100.0
Природний газ	100.0	100.0	100.0	100.0	100.0	100.0
Газ скраплений	100.0	100.0	100.0	100.0	100.0	100.0
Тверде паливо	100.0	100.0	100.0	103.9	102.1	110.9
Гаряча вода, опалення	99.6	100.0	100.0	97.7	98.2	100.0

Продовження табл.1.6.

	Ли- пень	Сер- пень	Вер- сень	Жов- тень	Листо- пад	Гру- день
	до попереднього місяця; %					
Вино	100.3	101.5	100.2	103.0	100.9	101.1
Вино виноградне та інших фруктів	100.0	101.7	100.1	103.0	100.3	100.2
Шампанське	101.0	101.0	100.5	102.9	102.3	103.3
Пиво	101.7	100.4	101.1	102.7	101.5	100.0
Тютюнові вироби	100.1	100.4	100.4	100.0	100.8	101.5
Одяг і взуття	100.0	100.0	100.2	100.5	100.9	100.2
Одяг і тканини	100.0	100.0	100.1	100.3	100.6	100.2
Тканини	100.0	100.0	100.6	100.0	100.0	100.0
Одяг	100.0	100.0	100.1	100.3	100.6	100.2
Одяг для чоловіків	100.0	100.0	100.0	100.1	100.2	100.0
Одяг для жінок	100.0	100.0	100.2	100.4	100.9	100.3
Одяг для дітей	100.0	100.1	100.0	100.1	100.2	100.0
Інші види одягу та аксесуари	100.0	100.0	100.0	100.2	100.8	100.0
Ремонт одягу	100.0	100.0	100.0	102.5	100.0	100.0
Взуття	100.0	100.0	100.2	100.8	101.6	100.2
Черевики та інше взуття	100.0	100.0	100.1	100.8	101.5	100.2
Взуття для чоловіків	100.0	100.0	100.2	100.2	100.5	100.0
Взуття для жінок	100.0	100.0	100.1	101.2	102.4	100.5
Взуття для дітей	100.0	100.0	100.1	100.7	100.5	100.0
Ремонт взуття	100.0	100.0	101.5	101.8	104.4	100.0
Житло, вода, електроенергія, газ та інші види палива	99.7	100.3	100.7	100.9	101.4	100.2
Фактична плата за житло (гуртожитки)	100.0	100.0	121.1	100.0	100.0	100.0
Плата за власне житло (квартирна плата)	101.4	100.0	100.0	100.0	100.0	100.0
Утримання та ремонт житла	100.0	100.1	101.4	101.5	103.4	100.8
Товари по утриманню та ремонту житла	100.1	100.2	100.1	100.3	101.1	100.3
Послуги по утриманню та ремонту житла	100.0	100.0	103.2	103.1	106.5	101.4
Інші види послуг, що відносяться до житла	100.0	100.0	100.0	100.0	100.0	100.0
Каналізація	100.0	100.0	100.0	100.0	100.0	100.0
Вода	100.0	100.0	100.0	100.0	100.0	100.0
Електроенергія, газ і інші види палива	99.4	100.4	100.6	100.9	101.2	100.2
Електроенергія	100.0	100.0	100.0	100.0	100.0	100.0
Газ	100.0	100.0	100.0	100.0	102.3	100.0
Природний газ	100.0	100.0	100.0	100.0	100.0	100.0
Газ скраплений	100.0	100.0	100.0	100.0	118.1	100.0
Тверде паливо	95.3	103.8	105.1	101.6	100.0	101.4
Гаряча вода, опалення	100.0	100.0	100.0	102.2	101.3	100.0

	Сі- чень	Лю- тий	Бере- зень	Кві- тень	Тра- вень	Чер- вень
	до попереднього місяця; %					
Предмети домашнього вжитку, побутова техніка	100.0	100.0	100.0	100.2	100.2	100.0
Меблі, килими та інші види підлогових покриттів	100.0	100.0	100.2	100.8	100.0	100.0
Меблі	100.0	100.0	100.2	100.9	100.0	100.0
Килими та інше підлогове покриття	100.0	100.0	100.0	100.0	100.0	100.0
Домашній текстиль	100.0	100.0	100.0	100.0	100.0	100.0
Побутова техніка	100.0	100.0	99.9	99.9	100.1	99.9
Велика побутова техніка	100.0	100.0	99.9	99.9	100.0	99.9
Холодильники	100.0	100.0	99.6	99.7	100.0	99.8
Пральні машини	100.0	100.0	100.0	100.0	100.0	99.7
Плити для приготування їжі	100.0	100.0	100.0	100.0	100.0	100.0
Обігрівачі і кондиціонери	100.0	100.0	100.0	100.0	100.0	100.0
Пилососи	100.0	100.0	100.0	100.0	100.0	100.0
Невелике домашнє Електрообладнання	100.0	100.0	100.0	100.0	100.0	100.0
Ремонт побутової техніки	100.0	100.0	100.0	100.0	102.6	100.0
Скляний, столовий посуд та інші кухонні речі	100.0	100.1	100.0	100.0	100.9	100.0
Скляний і кришталевий столовий посуд	100.0	100.0	100.0	100.0	100.0	100.0
Домашній кухонний посуд	100.1	100.3	100.0	100.0	102.8	100.0
Інструменти та обладнання для дому і саду	101.7	100.0	100.0	100.0	100.0	100.8
Товари та послуги для щоденної підтримки будинку	100.0	100.3	100.0	100.1	100.6	100.3
Охорона здоров'я	100.4	101.8	100.6	100.2	100.7	100.5
Медичні товари та обладнання	100.3	100.6	100.6	100.4	101.1	100.2
Фармацевтичні товари	100.3	100.7	100.6	100.5	101.2	100.2
Інші медичні товари	100.0	100.0	100.0	100.0	100.0	100.0
Медичні прилади та обладнання	100.0	100.0	100.0	100.0	100.0	100.0
Амбулаторні послуги	100.0	102.6	100.7	100.0	100.2	100.0
Медичні послуги	100.0	103.6	100.2	100.0	100.6	100.0
Стоматологічні послуги	100.0	100.0	101.6	100.0	100.0	100.0
Парамедичні послуги	100.0	105.7	100.0	100.0	100.0	100.0
Послуги лікарень	104.0	106.6	100.0	100.1	101.3	105.7

Продовження табл. 1.6.

	Ли- пень	Сер- пень	Вер- сень	Жов- тень	Листо- пад	Гру- день
	до попереднього місяця; %					
Предмети домашнього вжитку, побутова техніка	100.1	100.0	100.1	101.2	100.8	100.2
Меблі, килими та інші види підлогових покриттів	100.3	100.0	100.1	100.5	100.8	100.1
Меблі	100.3	100.0	100.1	100.6	100.8	100.1
Килими та інше підлогове покриття	100.7	100.1	100.0	100.0	100.1	100.4
Домашній текстиль	100.2	100.3	100.0	100.0	100.3	100.1
Побутова техніка	100.0	100.0	100.0	102.2	100.6	100.1
Велика побутова техніка	100.0	100.0	100.0	102.3	100.2	100.1
Холодильники	100.0	100.0	100.0	103.4	100.1	100.1
Пральні машини	100.0	100.0	100.0	104.3	100.0	100.1
Плити для приготування їжі	100.0	100.0	100.0	100.0	100.2	100.1
Обігрівачі і кондиціонери	100.0	100.0	100.0	100.2	100.7	100.2
Пилососи	100.0	100.0	100.0	101.0	100.0	100.1
Невелике домашнє електрообладнання	100.0	100.0	100.0	100.3	100.2	100.0
Ремонт побутової техніки	100.0	100.0	100.0	103.4	109.7	100.0
Скляний, столовий посуд та інші кухонні речі	100.0	100.0	100.8	100.5	100.1	100.4
Скляний і кришталевий столовий посуд	100.0	100.0	100.4	100.0	100.0	100.0
Домашній кухонний посуд	100.0	100.0	101.6	101.6	100.3	101.2
Інструменти та обладнання для дому і саду	100.0	100.0	100.0	104.8	103.7	100.0
Товари та послуги для щоденної підтримки будинку	100.0	100.0	100.3	100.5	101.5	100.6
Охорона здоров'я	101.9	101.4	101.0	101.2	101.1	102.8
Медичні товари та обладнання	100.6	102.4	101.8	101.8	101.9	102.3
Фармацевтичні товари	100.7	102.6	102.0	101.9	102.1	102.5
Інші медичні товари	100.0	100.0	100.0	103.3	100.0	100.0
Медичні прилади та обладнання	100.0	100.0	100.0	100.0	100.0	100.2
Амбулаторні послуги	104.1	100.0	100.0	100.4	100.7	103.5
Медичні послуги	102.8	100.0	100.0	100.0	100.0	104.1
Стоматологічні послуги	104.0	100.0	100.0	100.9	101.8	103.4
Парамедичні послуги	105.6	100.0	100.0	100.0	100.0	103.0
Послуги лікарень	100.0	100.2	100.0	100.0	95.4	103.0

	Сі- чень	Лю- тий	Бере- зень	Кві- тень	Тра- вень	Чер- вень
	до попереднього місяця; %					
Транспорт	100.6	99.7	100.6	100.5	102.0	101.4
Купівля транспортних засобів	100.0	100.0	100.0	100.4	100.0	100.0
Автомобілі	100.0	100.0	100.0	100.4	100.0	100.0
Велосипеди	100.0	100.0	99.6	100.0	100.0	100.0
Операції з персональним транспортним обладнанням	101.6	99.3	98.9	102.0	106.3	104.2
Запчастини та аксесуари	100.0	100.0	100.0	100.0	100.1	100.0
Паливо і мастила	102.5	96.5	98.3	103.1	109.6	106.5
Підтримка і ремонт	100.0	105.4	100.0	100.0	100.0	100.0
Інші послуги, пов'язані з обслуговуванням особистого транспорту	100.0	100.6	101.0	100.0	100.0	100.0
Транспортні послуги	100.4	99.8	101.5	100.0	101.1	100.1
Пасажирський залізничний транспорт	102.3	98.8	108.4	100.0	103.4	100.6
Пасажирський автодорожній транспорт	100.0	100.0	100.0	100.0	100.5	100.0
Пасажирський повітряний транспорт	100.0	100.0	100.0	100.0	100.0	100.0
Зв'язок	100.0	98.5	98.5	99.9	100.0	100.0
Поштові послуги	100.0	100.0	100.0	100.0	100.0	100.0
Телефонне та телефаксове обладнання	100.0	100.0	100.0	99.6	100.0	100.0
Телефонні та телефаксові послуги	100.0	98.3	98.2	100.0	100.0	100.0
Відпочинок і культура	100.9	99.9	101.2	99.8	100.3	99.6
Аудіотехніка, фото- та комп'ютерне обладнання	100.0	100.0	98.8	99.1	100.0	99.7
Обладнання для приймання, запису та відтворення звуку і зображення	100.0	100.0	98.6	98.9	100.0	99.6
Обладнання для приймання, запису та відтворення звуку	100.0	100.0	100.0	100.0	100.0	100.0
Телевізори, відеоплеєри та відеомагнітофони	100.0	100.0	98.5	98.9	100.0	99.6
Фото- та кінематографічне обладнання та оптичні інструменти	100.0	100.0	100.0	100.0	100.0	100.0
Комп'ютерне обладнання	100.0	100.0	100.0	99.8	100.0	99.9
Засоби запису та озвучення	100.0	100.0	100.0	100.0	100.0	100.0
Інші товари для відпочинку; квіти та домашні улюбленці	101.7	99.4	100.3	99.4	99.3	98.5
Ігри, іграшки і хобі	100.0	100.0	100.0	100.0	100.0	100.0
Квіти	110.4	96.7	100.0	96.3	95.8	91.5
Домашні улюбленці	100.0	100.0	100.6	100.0	100.0	100.1

Продовження табл. 1.б.

	Ли- пень	Сер- пень	Вер- сень	Жов- тень	Листо- пад	Гру- день
	до попереднього місяця; %					
Транспорт	101.4	100.1	100.5	101.0	103.2	103.9
Купівля транспортних засобів	102.0	100.0	100.5	100.9	100.0	101.1
Автомобілі	102.1	100.0	100.5	100.9	100.0	101.2
Велосипеди	100.0	100.0	100.0	100.0	100.0	100.0
Операції з персональним транспортним обладнанням	99.8	99.1	101.4	102.3	106.3	103.3
Запчастини та аксесуари	100.0	100.9	100.0	100.4	100.0	100.0
Паливо і мастила	99.8	98.6	101.0	102.9	109.0	104.9
Підтримка і ремонт	100.0	100.0	102.9	101.4	101.3	100.0
Інші послуги, пов'язані з обслуговуванням особистого транспорту	100.0	100.0	100.0	101.0	101.9	100.0
Транспортні послуги	102.2	100.7	100.1	100.3	102.2	105.1
Пасажи́рський залі́зничний транспорт	103.6	100.0	100.0	100.0	99.8	100.0
Пасажи́рський автодорожній транспорт	102.0	100.8	100.1	100.3	102.7	106.1
Пасажи́рський повітряний транспорт	100.0	100.0	100.0	100.0	100.0	100.0
Зв'язок	100.0	100.0	100.0	100.0	100.0	100.0
Поштові послуги	100.0	100.0	100.0	100.0	100.0	100.0
Телефонне та телефаксове обладнання	100.0	100.0	100.0	99.7	100.0	100.0
Телефонні та телефаксові послуги	100.0	100.0	100.0	100.0	100.0	100.0
Відпочинок і культура	99.8	100.2	100.3	101.0	100.8	101.0
Аудіотехніка, фото- та комп'ютерне обладнання	100.0	100.0	100.0	100.2	100.0	100.0
Обладнання для приймання, запису та відтворення звуку і зображення	100.0	100.0	100.0	100.0	100.0	100.0
Обладнання для приймання, запису та відтворення звуку	100.0	100.0	100.0	100.0	100.0	100.0
Телевізори, відеоплеєри та відеомагнітофони	100.0	100.0	100.0	100.0	100.0	100.0
Фото- та кінематографічне обладнання та оптичні інструменти	100.0	100.0	100.0	99.6	100.0	100.0
Комп'ютерне обладнання	100.0	100.0	100.0	100.4	100.0	100.0
Засоби запису та озвучення	100.0	100.0	100.0	100.0	100.7	100.0
Інші товари для відпочинку; квіти та домашні улюбленці	98.3	100.0	101.1	102.3	101.7	104.2
Ігри, іграшки і хобі	100.0	100.0	100.0	100.0	100.0	100.0
Квіти	90.6	100.0	105.3	113.7	106.7	107.7
Домашні улюбленці	100.0	100.0	100.4	100.0	100.8	105.4

	Сі- чень	Лю- тий	Бере- зень	Кві- тень	Гра- вень	Чер- вень
	до попереднього місяця; %					
Відпочинок і послуги культури	101.8	100.3	100.0	100.0	101.6	100.0
Послуги спорту і відпочинку	107.3	100.0	100.0	100.0	105.3	100.0
Послуги культури	100.0	100.4	100.0	100.0	100.3	100.0
Кіно, театр, концерти	100.0	104.1	100.0	100.0	100.0	100.0
Прокат телевізорів, радіо та іншого обладнання	100.0	100.0	100.0	100.0	100.0	100.0
Фотопослуги	100.0	100.0	100.0	100.0	101.4	100.0
Газети, книги та канцелярські товари	100.0	100.0	100.9	100.0	100.0	100.0
Книги	100.0	100.0	100.0	100.0	100.0	100.0
Газети і періодика	100.0	100.0	102.8	100.0	100.0	100.0
Канцелярські товари	100.0	100.0	100.0	100.0	100.0	100.0
Туристсько-екскурсійні послуги	100.0	100.0	123.3	103.7	100.6	100.8
Освіта	100.1	100.4	100.3	100.0	100.3	100.1
Дошкільна та початкова освіта	100.0	107.2	105.0	100.0	100.6	100.8
Середня освіта	100.0	100.0	100.0	100.0	100.0	100.0
Вища освіта	100.0	100.0	100.0	100.0	100.0	100.0
Курси	101.5	100.0	100.1	100.0	105.0	101.2
Ресторани та готелі	100.5	100.4	100.0	102.1	100.0	100.2
Харчування поза домом	100.0	100.4	100.0	102.4	100.0	100.0
Ресторани, кафе, бари	100.0	100.7	100.0	100.0	100.0	100.0
Ресторани	100.0	100.0	99.6	100.2	100.0	100.0
Кафе, бари	100.0	100.8	100.1	100.0	100.0	100.0
Їдальні	100.0	100.0	100.0	106.0	100.0	100.0
Послуги, пов'язані з короткотерміновим проживанням	104.9	100.5	100.0	100.4	100.0	102.2
Різні товари та послуги	102.2	100.6	101.0	100.1	99.6	100.0
Особисті послуги	100.1	100.4	100.1	100.1	100.2	100.0
Перукарні та заклади по особистому догляду	100.0	100.0	100.0	100.0	100.5	100.0
Товари для особистого споживання	100.2	100.5	100.1	100.1	100.1	100.0
Особисті речі	100.6	100.6	100.6	100.0	100.0	100.0
Прикраси та аксесуари	101.2	101.2	100.1	100.0	100.0	100.0
Інші особисті товари	100.0	100.0	101.1	100.0	100.0	100.0
Фінансові послуги	100.0	100.0	100.0	100.0	100.0	100.0
Інші послуги	127.0	102.6	108.7	100.0	94.0	100.0

Продовження табл. 1.б.

	Ли- пень	Сер- пень	Вер- сень	Жов- тень	Листо- пад	Гру- день
	до попереднього місяця; %					
Відпочинок і послуги культури	100.0	100.0	100.0	100.8	100.8	100.0
Послуги спорту і відпочинку	100.0	100.0	100.0	100.0	102.5	100.0
Послуги культури	100.0	100.0	100.0	101.2	100.0	100.0
Кіно, театр, концерти	100.0	100.0	100.0	100.0	100.0	100.0
Прокат телевізорів, радіо та іншого обладнання	100.0	100.0	100.0	101.0	100.0	100.0
Фотопослуги	100.0	100.0	100.0	102.7	100.0	100.0
Газети, книги та канцелярські товари	100.0	101.7	100.0	100.1	100.9	100.7
Книги	100.0	101.6	100.0	100.5	101.3	101.4
Газети і періодика	100.0	100.8	100.1	100.0	100.0	100.0
Канцелярські товари	100.0	102.3	100.0	100.0	101.2	100.7
Туристсько-екскурсійні послуги	101.2	100.0	100.8	103.8	102.2	100.5
Освіта	100.4	100.0	108.2	100.4	100.2	100.0
Дошкільна та початкова освіта	100.0	100.0	100.0	100.0	102.5	100.0
Середня освіта	100.0	100.0	108.0	100.0	100.0	100.0
Вища освіта	100.0	100.0	109.6	100.0	100.0	100.0
Курси	104.9	100.0	101.3	105.8	100.9	100.1
Ресторани та готелі	100.2	100.5	103.9	104.6	101.7	101.2
Харчування поза домом	100.0	100.6	104.2	105.1	101.9	101.3
Ресторани, кафе, бари	100.1	100.2	103.1	106.5	103.3	100.5
Ресторани	100.0	100.0	101.0	101.5	102.5	100.0
Кафе, бари	100.1	100.3	103.6	107.5	103.4	100.6
Їдальні	100.0	101.1	105.6	103.0	100.0	102.5
Послуги, пов'язані з короткотерміновим проживанням	101.9	100.0	101.9	101.1	100.0	100.0
Різні товари та послуги	100.1	100.4	100.9	101.1	110.3	101.3
Особисті послуги	100.1	100.5	101.1	100.7	102.5	101.9
Перукарні та заклади по особистому догляду	100.1	100.0	100.6	101.1	106.5	101.7
Товари для особистого споживання	100.2	100.7	101.2	100.6	101.5	102.0
Особисті речі	100.0	100.0	100.1	101.7	101.0	100.1
Прикраси та аксесуари	100.0	100.0	100.0	100.0	102.0	100.0
Інші особисті товари	100.0	100.0	100.3	103.4	100.0	100.2
Фінансові послуги	100.0	100.0	100.0	100.0	100.0	100.0
Інші послуги	100.0	100.0	100.7	103.3	163.1	100.0

1.7. Індекси споживчих цін на основні групи товарів і послуг у 2008 році

	Сі- чень	Лю- тий	Бере- зень	Кві- тень	Тра- вень	Чер- вень
	до попереднього місяця; %					
Індекс споживчих цін	103.6	102.8	103.9	103.8	100.6	101.1
Продукти харчування та безалкогольні напої	105.3	104.1	106.0	105.3	100.3	101.3
Продукти харчування	105.5	104.2	106.2	105.5	100.2	101.2
Хліб та хлібопродукти	104.1	103.5	105.2	102.8	103.0	104.1
Рис	100.3	114.5	121.5	105.9	122.5	132.3
Хліб	107.1	102.9	103.2	102.5	100.8	100.6
Макаронні вироби	100.4	101.4	105.4	103.8	101.9	101.8
Кондитерські вироби з борошна	103.6	101.3	105.7	101.6	100.2	101.4
Інші продукти	101.3	103.4	103.9	101.7	101.3	100.9
М'ясо та м'ясопродукти	105.5	104.1	106.9	105.9	103.2	101.0
Свіже, заморожене, охолоджене м'ясо великих рогатих тварин	111.2	102.5	101.4	109.5	103.7	100.0
Свіже, заморожене, охолоджене м'ясо свиней	109.6	101.5	115.5	110.8	104.5	98.8
Свіже, заморожене, охолоджене м'ясо птиці	103.3	103.2	111.4	102.7	104.8	106.8
Висушене, посолене, копчене м'ясо та їстівні субпродукти	103.7	104.7	104.5	104.9	102.3	100.9
Інші консервовані та оброблені види м'яса та продукти з нього	105.3	106.8	107.5	103.9	103.4	99.9
Риба та рибопродукти	102.3	103.2	103.3	102.6	103.1	102.2
Свіжа, охолоджена і заморожена риба	102.0	103.9	104.2	103.6	103.7	102.6
Свіжі, охолоджені і заморожені морепродукти	101.0	102.0	101.4	101.0	102.4	103.0
Сушена, копчена, солена риба та морепродукти	102.7	102.0	100.7	100.9	100.9	100.6
Інша консервована та оброблена риба і морепродукти	102.9	102.4	103.3	100.9	103.7	103.3
Молоко, сир та яйця	104.7	98.5	98.8	99.1	96.4	96.0
Молоко	101.8	100.9	98.5	99.1	98.2	98.4
Консервоване молоко	103.3	103.4	100.8	100.0	99.8	102.0
Йогурт	103.5	101.1	101.1	100.2	99.9	99.1
Сир і м'який сир (творог)	102.7	101.4	101.0	100.7	99.1	98.8
Інші молочні продукти	102.7	102.4	101.5	100.2	98.5	99.0
Яйця	111.7	89.7	93.4	95.8	87.4	84.1
Олія та жири	102.6	107.7	108.5	100.7	98.2	99.2
Масло	101.7	101.3	103.0	100.0	99.4	97.6
Маргарин та інші рослинні жири	101.0	105.2	107.7	102.0	105.4	102.9

	Ли- пень	Сер- пень	Вер- сень	Жов- тень	Листо- пад	Гру- день
	до попереднього місяця; %					
Індекс споживчих цін	99.4	100.0	101.8	101.3	101.4	103.0
Продукти харчування та безалкогольні напої	98.3	99.5	100.7	100.9	100.5	102.3
Продукти харчування	98.1	99.3	100.6	101.0	100.4	102.2
Хліб та хлібопродукти	101.6	100.9	100.5	99.7	101.0	99.6
Рис	107.9	102.8	102.9	98.3	96.9	96.5
Хліб	101.0	101.0	100.4	99.9	103.4	100.5
Макаронні вироби	100.2	100.1	99.9	99.9	100.7	100.8
Кондитерські вироби з борошна	100.0	100.7	100.6	101.5	101.6	101.0
Інші продукти	100.5	100.1	99.3	99.6	98.3	98.1
М'ясо та м'ясопродукти	100.7	100.5	100.1	99.7	98.5	101.3
Свіже, заморожене, охолоджене м'ясо великих рогатих тварин	101.2	100.8	100.6	101.4	100.1	100.7
Свіже, заморожене, охолоджене м'ясо свиней	99.8	100.4	100.2	97.5	96.0	102.9
Свіже, заморожене, охолоджене м'ясо птиці	100.6	99.0	96.4	97.9	94.1	97.5
Висушене, посолене, копчене м'ясо та їстівні субпродукти	100.8	100.8	100.1	100.2	100.1	101.5
Інші консервовані та оброблені види м'яса та продукти з нього	101.4	101.0	103.3	100.8	99.1	102.3
Риба та рибопродукти	101.1	101.1	102.2	100.9	103.4	104.6
Свіжа, охолоджена і заморожена риба	101.4	100.9	101.7	99.2	102.1	104.5
Свіжі, охолоджені і заморожені морепродукти	100.9	99.2	100.7	98.1	101.3	104.0
Сушена, копчена, солена риба та морепродукти	99.9	100.5	103.9	103.6	105.3	105.8
Інша консервована та оброблена риба і морепродукти	101.7	103.0	101.8	103.5	105.5	103.2
Молоко, сир та яйця	100.0	104.3	105.0	105.7	106.4	104.6
Молоко	99.1	103.2	104.0	102.7	105.8	106.3
Консервоване молоко	100.8	100.6	100.6	101.3	102.6	102.0
Йогурт	99.8	100.3	102.6	102.3	102.7	101.8
Сир і м'який сир (творог)	99.9	99.8	100.2	101.7	103.7	100.3
Інші молочні продукти	100.0	101.7	102.1	101.2	102.5	104.6
Яйця	101.7	118.7	117.3	119.2	114.1	108.0
Олія та жири	100.4	100.2	99.5	97.2	98.7	100.9
Масло	99.6	99.9	101.9	100.7	102.1	106.5
Маргарин та інші рослинні жири	101.1	100.3	100.4	100.3	101.7	100.2

	Сі- чень	Лю- тий	Бере- зень	Кві- тень	Тра- вень	Чер- вень
	до попереднього місяця; %					
Олія	103.5	112.2	111.4	99.8	96.3	99.0
Інші їстівні тваринні жири	102.1	101.5	106.6	110.4	99.7	100.9
Фрукти	107.3	106.7	117.7	100.1	108.3	96.3
Цитрусові	108.5	105.8	114.8	99.7	113.6	100.1
Банани	104.1	99.4	151.5	97.1	88.6	75.6
Яблука	106.2	104.6	106.4	113.1	121.4	100.0
Кісточкові	107.3	106.7	117.7	100.1	108.3	96.3
Ягоди	109.0	113.9	113.4	93.5	105.6	105.1
Інші свіжі та охолоджені фрукти	107.3	106.7	117.7	100.1	108.3	96.3
Сухофрукти	104.0	102.9	105.4	102.6	100.6	100.4
Овочі, включаючи картоплю	118.0	108.7	107.2	127.4	89.3	106.6
Капуста	148.8	112.1	114.9	172.7	65.7	97.1
Овочі, вирощені з їх насіння	117.5	108.6	108.0	123.3	89.8	104.7
Коренеплоди та гриби	118.6	111.9	106.3	121.9	108.9	102.3
Інші консервовані чи оброблені овочі	101.3	104.7	102.5	100.7	101.5	102.0
Картопля	106.6	105.3	100.5	107.6	104.6	128.3
Цукор, джем, мед, шоколад та кондитерські вироби	101.4	103.0	104.9	103.2	101.2	100.6
Цукор	102.3	102.2	106.8	105.6	99.0	99.5
Джем, повидло, мед	100.8	100.5	100.7	101.6	103.6	100.9
Шоколад	101.0	106.7	100.9	102.3	102.9	101.5
Кондитерські вироби цукристі	101.5	103.3	102.3	101.4	103.2	101.5
Морозиво	100.0	104.6	112.0	102.8	100.0	100.5
Інші продукти харчування	100.9	104.3	104.3	102.0	102.7	102.8
Соуси, приправи	100.5	104.5	104.9	102.2	102.1	103.5
Сіль, спеції	102.3	103.9	102.4	101.8	104.9	101.0
Бакалійні товари, десерти приготовлені, супи	101.7	103.5	105.7	100.4	100.2	99.8
Безалкогольні напої	102.2	101.5	101.3	102.1	102.4	102.3
Кава, чай та какао	103.0	102.1	100.9	102.1	102.9	101.5
Кава	104.4	102.0	100.7	102.6	103.8	100.7
Чай	100.6	102.2	101.4	101.2	101.4	103.3
Какао та шоколадна пудра	100.3	101.0	100.0	100.6	101.0	100.0
Мінеральна вода, безалкогольні напої і соки	101.1	100.8	101.8	102.0	101.5	103.4
Мінеральна вода	100.6	101.2	102.4	101.8	102.4	103.3
Безалкогольні напої	101.3	100.0	101.2	104.0	102.7	104.9
Фруктові соки	101.9	100.6	101.3	100.9	99.1	102.3
Алкогольні напої, тютюнові вироби	100.8	101.6	102.0	101.7	101.8	100.6
Алкогольні напої	101.1	101.6	102.1	102.4	102.1	100.6
Спирт	101.6	102.5	102.6	101.9	101.5	100.6

Продовження табл. 1.7.

	Ли- пень	Сер- пень	Вер- сень	Жов- тень	Листо- пад	Гру- день
	до попереднього місяця; %					
Олія	100.6	100.3	98.0	93.4	92.9	96.7
Інші їстівні тваринні жири	100.6	100.6	101.8	109.1	120.3	107.5
Фрукти	99.7	93.5	94.6	105.8	100.0	110.7
Цитрусові	95.6	90.5	97.9	104.6	96.8	103.2
Банани	90.0	106.6	100.2	119.4	102.2	132.7
Яблука	98.1	90.3	82.3	94.5	98.8	101.8
Кісточкові	117.9	104.9	94.6	112.8	100.0	110.7
Ягоди	109.1	88.3	89.0	103.5	105.5	113.4
Інші свіжі та охолоджені фрукти	99.7	90.3	102.8	105.8	100.0	110.7
Сухофрукти	100.0	102.3	100.5	101.5	102.7	106.2
Овочі, включаючи картоплю	77.8	88.2	102.2	102.4	95.3	99.7
Капуста	31.9	68.6	117.0	114.4	75.6	85.4
Овочі, вирощені з їх насіння	102.6	96.9	111.0	102.2	96.7	100.8
Коренеплоди та гриби	64.0	70.2	86.9	98.5	91.3	95.2
Інші консервовані чи оброблені овочі	102.0	100.8	100.3	103.1	102.8	103.5
Картопля	80.8	86.4	88.1	101.3	97.9	101.3
Цукор, джем, мед, шоколад та кондитерські вироби	100.2	100.2	101.2	101.0	100.7	100.9
Цукор	99.5	99.0	100.0	100.2	100.0	99.3
Джем, повидло, мед	100.1	102.2	105.8	100.7	102.2	106.8
Шоколад	100.9	100.2	101.1	102.1	100.6	102.2
Кондитерські вироби цукристі	100.7	100.1	100.7	101.1	100.8	100.8
Морозиво	100.5	102.2	102.2	102.1	100.8	100.0
Інші продукти харчування	102.1	101.4	100.6	100.1	100.0	102.5
Соуси, приправи	102.0	100.5	100.6	100.1	99.2	102.2
Сіль, спеції	102.7	104.0	100.8	100.2	102.0	103.3
Бакалійні товари, десерти приготовлені, супи	100.4	100.4	100.7	100.0	103.0	102.2
Безалкогольні напої	101.2	102.4	101.5	100.5	102.4	104.3
Кава, чай та какао	101.2	102.4	101.1	101.4	102.6	105.5
Кава	101.0	101.8	101.3	101.1	102.1	103.6
Чай	101.6	103.7	100.8	102.1	103.5	109.2
Какао та шоколадна пудра	100.3	100.3	101.3	100.0	103.5	100.9
Мінеральна вода, безалкогольні напої і соки	101.3	102.3	102.0	99.3	102.2	102.6
Мінеральна вода	101.6	102.7	103.1	97.5	103.6	101.0
Безалкогольні напої	100.4	102.9	101.1	100.0	101.0	103.1
Фруктові соки	101.6	101.4	101.3	101.2	101.1	104.3
Алкогольні напої, тютюнові вироби	100.6	101.3	101.7	105.1	102.7	102.2
Алкогольні напої	100.5	101.7	100.7	100.3	102.9	103.3
Спирт	100.4	101.3	101.0	100.1	103.3	103.8

	Сі- чень	Лю- тий	Бере- зень	Кві- тень	Тра- вень	Чер- вень
	до попереднього місяця; %					
Вино	101.1	101.7	100.7	100.4	100.7	100.4
Вино виноградне та інших фруктів	100.8	101.9	100.7	100.4	100.3	100.6
Шампанське	101.8	101.2	100.8	100.4	101.8	100.2
Пиво	100.0	100.0	102.7	105.7	104.7	100.4
Тютюнові вироби	100.4	101.6	101.8	100.4	101.1	100.7
Одяг і взуття	100.2	100.3	100.1	100.6	100.2	100.0
Одяг і тканини	100.2	100.3	100.1	100.4	100.2	100.0
Тканини	100.0	100.0	100.0	100.0	100.0	100.0
Одяг	100.2	100.3	100.1	100.4	100.2	100.0
Одяг для чоловіків	100.1	100.2	100.0	100.3	100.2	100.0
Одяг для жінок	100.3	100.3	100.2	100.5	100.1	100.0
Одяг для дітей	100.1	100.5	100.3	100.1	100.1	100.0
Інші види одягу та аксесуари	100.2	100.0	100.0	100.0	100.0	100.0
Ремонт одягу	100.0	103.3	100.5	105.4	100.0	100.0
Взуття	100.1	100.3	100.1	100.9	100.2	100.1
Черевики та інше взуття	100.0	100.0	100.0	100.6	100.1	100.0
Взуття для чоловіків	100.0	100.0	100.1	100.7	100.0	100.0
Взуття для жінок	100.0	100.0	100.0	100.6	100.1	100.0
Взуття для дітей	100.0	100.0	100.0	100.5	100.7	100.0
Ремонт взуття	101.2	107.9	102.4	108.1	101.8	101.3
Житло, вода, електроенергія, газ та інші види палива	102.1	100.5	100.7	102.2	100.4	101.1
Фактична плата за житло (гуртожитки)	100.0	104.7	100.0	100.0	100.0	100.0
Плата за власне житло (квартирна плата)	100.0	100.0	101.4	130.0	100.0	101.3
Утримання та ремонт житла	100.1	102.8	101.5	101.3	102.4	102.5
Товари по утриманню та ремонту житла	100.3	100.5	100.7	100.2	102.3	100.1
Послуги по утриманню та ремонту житла	100.0	105.5	102.3	102.6	102.5	105.9
Інші види послуг, що відносяться до житла	118.8	100.0	101.7	103.6	100.0	102.8
Каналізація	113.6	100.0	100.0	103.5	100.0	103.3
Вода	121.5	100.0	102.6	103.6	100.0	102.0
Електроенергія, газ і інші види палива	101.2	100.0	100.3	99.4	100.0	100.5
Електроенергія	100.0	100.0	100.0	100.0	100.0	100.0
Газ	100.9	100.0	100.0	100.9	100.9	100.0
Природний газ	100.0	100.0	100.0	100.0	100.0	100.0
Газ скраплений	105.9	100.0	100.0	105.6	105.3	100.0
Тверде паливо	102.8	100.0	100.0	100.0	100.0	105.4
Гаряча вода, опалення	101.8	100.0	100.7	97.6	99.1	100.0

Продовження табл.1.7.

	Ли- пень	Сер- пень	Вер- сень	Жов- тень	Листо- пад	Гру- день
	до попереднього місяця; %					
Вино	100.3	101.1	100.3	101.3	102.4	104.1
Вино виноградне та інших фруктів	100.3	100.9	100.2	101.1	102.1	103.5
Шампанське	100.3	101.4	100.5	101.7	103.0	105.0
Пиво	101.2	103.9	99.8	100.0	101.8	101.2
Тютюнові вироби	100.7	100.4	104.3	116.4	102.5	100.0
Одяг і взуття	100.0	99.9	100.2	100.8	101.9	100.6
Одяг і тканини	100.0	100.0	100.2	100.7	102.5	100.5
Тканини	100.0	100.0	100.2	100.0	100.0	100.0
Одяг	100.0	100.0	100.2	100.7	102.4	100.5
Одяг для чоловіків	100.0	100.0	100.2	101.0	102.6	100.6
Одяг для жінок	100.0	100.0	100.2	100.4	102.5	100.5
Одяг для дітей	100.0	99.8	100.2	100.8	101.4	100.3
Інші види одягу та аксесуари	100.0	100.0	100.0	100.0	107.8	101.0
Ремонт одягу	100.0	100.0	101.9	110.5	103.0	104.2
Взуття	100.1	99.8	100.1	100.9	101.0	100.7
Черевики та інше взуття	100.0	99.7	100.0	100.8	101.0	100.5
Взуття для чоловіків	100.0	100.0	100.0	100.4	100.4	100.6
Взуття для жінок	100.0	99.5	99.8	101.0	101.3	100.5
Взуття для дітей	100.0	100.0	101.1	100.9	101.3	100.6
Ремонт взуття	101.3	101.9	102.6	102.9	100.7	103.2
Житло, вода, електроенергія, газ та інші види палива	103.3	101.5	107.8	101.0	104.4	110.1
Фактична плата за житло (гуртожитки)	100.0	100.0	137.4	100.0	100.0	100.0
Плата за власне житло (квартирна плата)	103.8	101.2	100.0	100.0	100.0	100.0
Утримання та ремонт житла	102.2	101.4	100.9	101.2	108.3	112.9
Товари по утриманню та ремонту житла	100.1	99.8	100.0	100.3	101.1	100.8
Послуги по утриманню та ремонту житла	105.1	103.6	102.1	102.2	117.0	125.6
Інші види послуг, що відносяться до житла	128.0	102.9	106.5	100.0	100.0	100.6
Каналізація	129.0	104.2	108.0	100.0	100.0	100.7
Вода	126.3	100.8	103.8	100.0	100.0	100.4
Електроенергія, газ і інші види палива	100.5	101.4	111.2	101.2	104.6	112.0
Електроенергія	100.0	100.0	100.0	100.0	100.0	100.0
Газ	100.0	101.5	113.3	100.6	100.0	129.6
Природний газ	100.0	100.0	114.1	100.0	100.0	135.1
Газ скраплений	100.0	110.0	109.1	104.2	100.0	100.0
Тверде паливо	105.1	107.8	100.0	100.0	109.1	100.0
Гаряча вода, опалення	100.0	100.0	122.4	103.1	111.9	103.3

	Сі- чень	Лю- тий	Бере- зень	Кві- тень	Тра- вень	Чер- вень
	до попереднього місяця; %					
Предмети домашнього вжитку,						
побутова техніка	100.6	101.0	101.0	100.8	100.5	100.6
Меблі, килими та інші види підлогових покриттів	100.5	102.5	101.3	101.3	100.7	100.5
Меблі	100.6	102.8	101.4	101.4	100.7	100.6
Килими та інше підлогове покриття	100.4	100.5	100.3	100.4	100.2	100.4
Домашній текстиль	101.2	100.4	100.1	103.2	100.2	100.3
Побутова техніка	100.5	100.2	100.2	100.0	100.1	99.9
Велика побутова техніка	100.5	100.2	100.2	100.0	99.9	99.9
Холодильники	101.2	100.6	100.5	100.0	100.0	100.0
Пральні машини	100.2	100.7	100.0	100.0	99.6	99.3
Плити для приготування їжі	100.1	100.3	100.0	100.0	100.0	100.0
Обігрівачі і кондиціонери	100.0	99.0	100.0	100.0	100.0	100.0
Пилососи	100.0	100.5	100.0	100.0	100.0	100.0
Невелике домашнє електрообладнання	100.5	100.3	100.5	100.0	100.7	100.0
Ремонт побутової техніки	101.7	100.0	100.5	100.0	101.8	101.8
Скляний, столовий посуд та інші кухонні речі	100.8	101.5	100.1	103.6	100.5	100.0
Скляний і кришталевий столовий посуд	100.2	100.9	100.0	105.2	100.0	100.0
Домашній кухонний посуд	101.8	102.9	100.4	100.5	101.4	100.0
Інструменти та обладнання для дому і саду	100.7	102.0	102.0	101.3	101.2	100.0
Товари та послуги для щоденної підтримки будинку	100.7	100.4	103.1	100.3	101.8	102.7
Охорона здоров'я	100.9	103.4	102.5	101.2	101.3	100.8
Медичні товари та обладнання	100.2	102.9	103.2	101.6	102.1	100.4
Фармацевтичні товари	100.2	103.0	103.4	101.6	102.2	100.4
Інші медичні товари	100.0	103.0	100.0	100.0	100.0	100.0
Медичні прилади та обладнання	100.0	100.9	100.0	101.7	100.0	100.0
Амбулаторні послуги	100.7	104.7	101.0	100.8	100.0	100.7
Медичні послуги	100.0	103.9	100.8	100.0	100.0	100.0
Стоматологічні послуги	100.4	105.9	100.0	101.7	100.0	101.2
Парамедичні послуги	102.1	103.8	102.7	100.5	100.0	100.8
Послуги лікарень	108.6	100.5	106.2	100.4	103.0	109.9

Продовження табл. 1.7.

	Ли- пень	Сер- пень	Вер- сень	Жов- тень	Листо- пад	Гру- день
	до попереднього місяця; %					
Предмети домашнього вжитку, побутова техніка	100.0	100.3	101.0	101.0	102.7	103.6
Меблі, килими та інші види підлогових покриттів	100.0	100.0	101.9	101.1	101.2	102.1
Меблі	100.0	100.0	102.2	101.2	101.1	102.3
Килими та інше підлогове покриття	100.0	100.0	99.4	100.0	102.3	100.5
Домашній текстиль	100.0	100.3	100.0	100.3	103.2	103.2
Побутова техніка	100.1	99.9	100.0	101.0	104.2	102.0
Велика побутова техніка	100.0	99.9	100.0	101.0	104.2	102.0
Холодильники	100.0	100.0	100.0	100.8	105.6	104.5
Пральні машини	100.0	100.0	99.9	102.3	102.3	101.8
Плити для приготування їжі	100.0	100.0	100.0	100.5	101.5	101.8
Обігрівачі і кондиціонери	100.0	100.0	100.0	100.8	104.8	97.7
Пилососи	100.0	98.6	100.0	100.0	103.3	101.5
Невелике домашнє електрообладнання	100.0	100.0	100.0	100.6	105.7	102.5
Ремонт побутової техніки	101.7	100.0	100.0	100.0	100.0	100.2
Скляний, столовий посуд та інші кухонні речі	100.4	100.7	100.0	100.9	100.6	101.4
Скляний і кришталевий столовий посуд	100.0	100.0	100.0	101.0	100.6	101.5
Домашній кухонний посуд	101.0	102.1	100.0	100.6	100.7	101.3
Інструменти та обладнання для дому і саду	100.0	100.0	100.0	101.2	100.6	100.0
Товари та послуги для щоденної підтримки будинку	100.0	101.9	102.8	101.3	102.0	111.4
Охорона здоров'я	100.8	101.2	101.8	101.7	101.2	103.7
Медичні товари та обладнання	101.1	101.3	100.2	101.4	102.1	105.9
Фармацевтичні товари	101.2	101.4	100.2	101.4	102.2	106.1
Інші медичні товари	100.0	100.0	100.0	103.1	103.0	100.0
Медичні прилади та обладнання	100.0	100.0	100.0	100.0	100.0	102.4
Амбулаторні послуги	100.3	101.0	104.7	102.3	100.0	100.0
Медичні послуги	100.0	100.0	103.2	101.0	100.0	100.0
Стоматологічні послуги	100.0	100.7	105.7	103.4	100.0	100.0
Парамедичні послуги	100.9	102.5	104.6	102.0	100.0	100.0
Послуги лікарень	101.2	100.8	100.2	100.2	100.0	108.1

	Сі- чень	Лю- тий	Бере- зень	Кві- тень	Гра- вень	Чер- вень
	до попереднього місяця; %					
Транспорт	104.1	102.7	102.5	104.9	102.5	102.1
Купівля транспортних засобів	100.0	101.3	101.1	100.1	100.0	100.5
Автомобілі	100.0	101.3	101.1	100.0	100.0	100.5
Велосипеди	100.2	100.8	100.3	100.9	100.0	100.0
Операції з персональним транспортним обладнанням	103.0	100.6	105.1	102.1	104.6	103.7
Запчастини та аксесуари	101.8	100.0	101.3	100.3	100.5	100.0
Паливо і мастила	101.4	99.0	107.6	103.2	106.7	104.1
Підтримка і ремонт	107.4	104.8	100.0	100.0	100.0	101.5
Інші послуги, пов'язані з обслуговуванням особистого транспорту	101.8	100.0	101.7	100.0	100.0	109.0
Транспортні послуги	105.9	104.3	101.3	107.8	101.9	102.0
Пасажирський залізничний транспорт	101.6	100.0	100.6	100.3	100.0	104.7
Пасажирський автодорожній транспорт	105.9	105.0	101.4	109.0	102.2	101.6
Пасажирський повітряний транспорт	100.0	100.0	100.0	100.0	102.8	100.0
Зв'язок	100.0	99.9	100.0	100.0	100.0	100.0
Поштові послуги	100.0	100.0	100.0	100.0	100.0	111.4
Телефонне та телефаксове обладнання	100.0	99.5	99.8	99.8	100.1	100.1
Телефонні та телефаксові послуги	100.0	100.0	100.0	100.0	100.0	100.0
Відпочинок і культура	99.3	101.7	101.5	101.8	100.8	99.7
Аудіотехніка, фото- та комп'ютерне обладнання	100.0	101.1	100.0	100.0	99.6	99.6
Обладнання для приймання, запису та відтворення звуку і зображення	100.0	100.2	99.9	100.0	99.4	99.4
Обладнання для приймання, запису та відтворення звуку	100.0	100.3	100.0	100.0	100.0	100.0
Телевізори, відеоплеєри та відеомагнітофони	100.0	100.2	99.9	100.0	99.3	99.3
Фото- та кінематографічне обладнання та оптичні інструменти	100.0	100.0	99.8	100.0	99.4	100.0
Комп'ютерне обладнання	100.0	102.7	100.1	100.0	99.9	100.0
Засоби запису та озвучення	100.0	101.0	100.3	100.0	100.0	100.0
Інші товари для відпочинку; квіти та домашні улюбленці	100.7	101.5	101.2	100.5	97.9	98.9
Ігри, іграшки і хобі	100.2	102.0	100.0	100.0	100.0	100.0
Квіти	100.9	103.0	101.8	96.2	88.9	93.9
Домашні улюбленці	100.9	100.6	101.6	102.6	100.2	100.3

Продовження табл. 1.7.

	Ли- пень	Сер- пень	Вер- сень	Жов- тень	Листо- пад	Гру- день
	до попереднього місяця; %					
Транспорт	100.9	100.3	99.5	100.0	100.7	101.9
Купівля транспортних засобів	100.0	99.5	100.0	100.5	102.8	108.1
Автомобілі	100.0	99.5	100.0	100.6	102.9	108.3
Велосипеди	100.0	100.0	100.0	100.0	100.0	100.0
Операції з персональним транспортним обладнанням	103.2	99.2	95.3	97.6	88.9	96.0
Запчастини та аксесуари	100.9	101.2	100.3	100.1	106.1	101.8
Паливо і мастила	103.8	98.7	93.6	96.8	85.5	94.4
Підтримка і ремонт	100.0	100.0	101.3	100.0	100.0	100.3
Інші послуги, пов'язані з обслуговуванням особистого транспорту	105.2	105.7	104.9	102.8	100.0	100.0
Транспортні послуги	100.3	101.1	101.3	100.8	104.7	101.4
Пасажирський залізничний транспорт	100.3	104.6	100.0	103.6	101.4	101.2
Пасажирський автодорожній транспорт	100.3	100.5	101.6	100.4	105.4	101.1
Пасажирський повітряний транспорт	100.0	100.0	100.0	100.0	100.0	127.3
Зв'язок	100.1	99.8	99.9	103.9	100.7	100.1
Поштові послуги	128.2	100.0	100.0	100.0	100.0	100.0
Телефонне та телефаксове обладнання	100.0	98.9	99.1	101.7	105.4	100.5
Телефонні та телефаксові послуги	100.0	100.0	100.0	104.3	100.0	100.0
Відпочинок і культура	100.0	100.5	100.3	100.9	103.2	105.1
Аудіотехніка, фото- та комп'ютерне обладнання	100.0	99.9	100.0	100.8	103.2	101.2
Обладнання для приймання, запису та відтворення звуку і зображення	100.0	100.0	100.0	101.2	104.1	99.9
Обладнання для приймання, запису та відтворення звуку	100.0	100.0	100.0	100.0	102.8	101.0
Телевізори, відеоплеєри та відеомагнітофони	100.0	100.0	100.0	101.4	104.2	99.8
Фото- та кінематографічне обладнання та оптичні інструменти	100.0	100.0	99.9	101.8	100.7	106.9
Комп'ютерне обладнання	100.0	99.8	100.0	99.6	101.2	103.5
Засоби запису та озвучення	100.0	100.0	100.0	100.0	105.6	100.0
Інші товари для відпочинку; квіти та домашні улюбленці	99.4	100.0	100.5	101.1	103.6	101.8
Ігри, іграшки і хобі	100.0	100.0	100.0	100.0	100.5	100.3
Квіти	96.0	99.8	100.2	105.4	107.5	105.1
Домашні улюбленці	100.4	100.0	100.8	100.2	104.0	101.4

	Сі- чень	Лю- тий	Бере- зень	Кві- тень	Гра- вень	Чер- вень
	до попереднього місяця; %					
Відпочинок і послуги культури	100.3	100.5	100.0	102.0	105.1	100.0
Послуги спорту і відпочинку	100.9	101.6	100.0	100.0	100.8	100.0
Послуги культури	100.0	100.0	100.0	103.0	107.1	100.0
Кіно, театр, концерти	100.0	100.0	100.0	100.0	100.0	100.3
Прокат телевізорів, радіо та іншого обладнання	100.0	100.0	100.0	104.6	109.4	100.0
Фотопослуги	100.0	100.0	100.0	100.0	103.6	100.0
Газети, книги та канцелярські товари	101.6	100.6	102.0	101.2	100.6	100.1
Книги	100.0	101.0	100.0	101.2	100.5	100.0
Газети і періодика	105.7	101.2	106.9	100.8	100.1	100.4
Канцелярські товари	100.0	100.0	100.0	101.4	101.0	100.0
Туристсько-екскурсійні послуги	85.7	112.0	114.1	112.3	100.9	100.3
Освіта	100.5	100.6	100.5	100.5	100.3	100.2
Дошкільна та початкова освіта	109.6	107.5	100.9	102.0	100.0	100.0
Середня освіта	100.0	100.0	100.0	100.0	100.0	100.0
Вища освіта	100.0	100.0	100.0	100.0	100.0	100.0
Курси	100.0	102.8	106.0	105.0	103.1	103.5
Ресторани та готелі	104.0	102.7	102.2	104.4	103.0	102.1
Харчування поза домом	104.2	102.9	102.4	104.8	102.9	102.1
Ресторани, кафе, барии	106.8	103.3	101.9	102.5	103.6	103.1
Ресторани	115.0	104.1	100.4	104.2	100.0	103.6
Кафе, барии	105.3	103.1	102.2	102.1	104.3	103.0
Їдальні	100.5	102.2	103.1	108.3	101.9	100.4
Послуги, пов'язані з короткотерміновим проживанням	102.3	101.6	101.0	101.3	103.4	102.5
Різні товари та послуги	101.5	101.3	102.3	97.4	101.8	100.4
Особисті послуги	101.4	101.5	102.3	101.3	102.3	100.5
Перукарні та заклади по особистому догляду	101.1	100.0	103.5	102.3	104.4	100.0
Товари для особистого споживання	101.5	101.8	102.0	101.1	101.8	100.7
Особисті речі	104.7	102.1	103.9	102.3	100.6	100.0
Прикраси та аксесуари	108.9	103.9	104.9	104.3	100.7	100.0
Інші особисті товари	100.4	100.1	102.7	100.1	100.6	100.0
Фінансові послуги	100.0	101.2	118.1	111.1	102.5	100.0
Інші послуги	100.2	100.0	100.2	78.7	100.0	100.0

Продовження табл. 1.7.

	Ли- пень	Сер- пень	Вер- сень	Жов- тень	Листо- пад	Гру- день
	до попереднього місяця; %					
Відпочинок і послуги культури	100.0	100.9	101.2	101.9	99.9	116.6
Послуги спорту і відпочинку	100.0	102.4	103.6	105.6	100.6	100.0
Послуги культури	100.0	100.2	100.0	100.0	99.5	125.5
Кіно, театр, концерти	100.0	100.0	100.0	100.0	100.0	100.0
Прокат телевізорів, радіо та іншого обладнання	100.0	100.0	100.0	100.0	100.0	136.9
Фотопослуги	100.0	101.2	100.0	100.0	97.7	108.2
Газети, книги та канцелярські товари	100.0	103.5	100.7	100.0	102.3	102.5
Книги	100.0	101.4	101.1	100.0	104.4	100.3
Газети і періодика	100.0	100.0	100.0	100.0	103.2	109.2
Канцелярські товари	100.0	106.5	101.0	100.0	101.0	100.0
Туристсько-екскурсійні послуги	101.1	99.3	98.4	99.8	112.9	99.1
Освіта	100.1	100.1	135.1	100.1	100.1	100.0
Дошкільна та початкова освіта	100.4	100.4	101.7	100.0	100.9	100.0
Середня освіта	100.0	100.0	123.4	100.0	100.0	100.0
Вища освіта	100.0	100.0	143.1	100.0	100.0	100.0
Курси	100.2	100.8	106.8	102.6	101.0	100.0
Ресторани та готелі	101.1	101.5	100.6	101.9	102.0	100.8
Харчування поза домом	101.2	101.6	100.5	102.1	102.1	100.8
Ресторани, кафе, барии	100.2	101.2	100.7	103.2	102.2	101.2
Ресторани	100.0	100.0	100.4	104.4	104.2	103.2
Кафе, барии	100.2	101.5	100.7	102.9	101.7	100.7
Їдальні	102.9	102.2	100.2	100.2	102.0	100.0
Послуги, пов'язані з короткотерміновим проживанням	100.0	101.0	101.3	100.0	101.1	102.0
Різні товари та послуги	100.4	101.0	100.4	103.1	105.3	107.9
Особисті послуги	100.5	101.3	100.5	101.0	102.4	102.3
Перукарні та заклади по особистому догляду	100.1	100.4	100.8	100.9	102.5	100.0
Товари для особистого споживання	100.6	101.5	100.5	101.0	102.3	102.9
Особисті речі	100.7	100.1	100.0	100.0	100.4	103.6
Прикраси та аксесуари	101.3	100.2	100.0	100.0	100.4	106.5
Інші особисті товари	100.0	100.0	100.0	100.0	100.5	100.0
Фінансові послуги	100.0	100.0	100.0	100.9	100.9	100.0
Інші послуги	100.0	100.9	100.0	117.0	123.0	132.5

1.8. Індекси споживчих цін на основні групи товарів і послуг у 2009 році

	Сі- чень	Лю- тий	Бере- зень	Кві- тень	Тра- вень	Чер- вень
	до попереднього місяця; %					
Індекс споживчих цін	103.8	101.1	101.5	101.0	100.1	100.7
Продукти харчування та безалкогольні напої	104.2	100.7	101.7	101.5	99.5	100.6
Продукти харчування	104.1	100.3	101.6	101.5	99.4	100.6
Хліб та хлібопродукти	100.3	102.1	102.1	100.8	100.5	99.9
Рис	98.7	102.7	102.7	101.8	97.8	97.7
Хліб	100.9	102.8	101.8	100.1	100.7	100.4
Макаронні вироби	100.1	100.3	102.0	101.9	102.4	99.8
Кондитерські вироби з борошна	103.8	102.4	103.7	100.0	100.2	100.6
Інші продукти	98.7	101.3	102.3	101.2	100.2	99.5
М'ясо та м'ясопродукти	105.6	99.5	101.0	102.4	100.0	99.8
Свіже, заморожене, охолоджене м'ясо великих рогатих тварин	105.9	98.5	96.3	104.7	98.4	100.2
Свіже, заморожене, охолоджене м'ясо свиней	110.9	94.0	99.3	109.9	96.9	96.7
Свіже, заморожене, охолоджене м'ясо птиці	109.7	96.8	107.5	95.4	106.1	103.8
Висушене, посолене, копчене м'ясо та їстівні субпродукти	103.5	102.3	101.7	101.5	100.2	99.8
Інші консервовані та оброблені види м'яса та продукти з нього	103.0	99.9	98.5	101.3	99.3	99.2
Риба та рибопродукти	108.0	104.7	103.2	99.7	99.3	98.0
Свіжа, охолоджена і заморожена риба	108.5	105.1	104.0	99.6	99.5	97.4
Свіжі, охолоджені і заморожені морепродукти	102.6	105.9	103.7	101.4	100.8	99.8
Сушена, копчена, солена риба та морепродукти	107.6	105.6	101.0	99.4	99.3	97.5
Інша консервована та оброблена риба і морепродукти	107.0	101.7	103.7	100.7	98.5	100.7
Молоко, сир та яйця	100.4	95.4	98.2	99.0	96.6	97.5
Молоко	103.6	102.2	99.5	97.4	98.5	96.5
Консервоване молоко	101.4	100.9	102.6	100.7	100.7	101.3
Йогурт	100.4	103.5	101.2	99.6	98.9	100.1
Сир і м'який сир (творог)	100.4	100.7	101.8	101.7	99.1	98.1
Інші молочні продукти	101.8	102.0	100.0	100.0	98.5	98.3
Яйця	96.7	77.4	89.6	96.2	87.5	95.4
Олія та жири	100.9	103.7	103.5	101.4	99.5	99.5
Масло	110.1	109.0	105.5	99.8	97.6	96.5
Маргарин та інші рослинні жири	100.2	100.3	100.7	100.1	100.1	100.0

	Ли- пень	Сер- пень	Вер- сень	Жов- тень	Листо- пад	Гру- День
	до попереднього місяця; %					
Індекс споживчих цін	100.3	99.6	101.4	100.8	101.2	101.2
Продукти харчування та безалкогольні напої	99.4	98.3	101.3	100.8	101.9	102.2
Продукти харчування	99.4	98.2	101.4	100.8	102.1	102.3
Хліб та хлібопродукти	100.2	99.7	100.0	101.0	99.7	101.0
Рис	99.7	98.6	95.9	102.4	97.3	99.0
Хліб	100.2	100.2	100.7	100.9	100.2	101.3
Макаронні вироби	100.3	100.0	99.8	100.3	99.6	101.4
Кондитерські вироби з борошна	100.0	100.1	101.6	102.7	100.4	100.9
Інші продукти	100.2	98.5	100.3	100.5	99.6	101.2
М'ясо та м'ясопродукти	99.4	98.9	101.2	100.2	99.6	99.2
Свіже, заморожене, охолоджене м'ясо великих рогатих тварин	98.1	99.6	101.5	99.9	98.4	100.2
Свіже, заморожене, охолоджене м'ясо свиней	99.7	101.3	101.2	98.6	96.9	97.7
Свіже, заморожене, охолоджене м'ясо птиці	98.1	93.5	103.8	100.5	99.5	98.3
Висушене, посолене, копчене м'ясо та їстівні субпродукти	99.4	99.8	100.3	101.1	100.5	100.0
Інші консервовані та оброблені види м'яса та продукти з нього	101.2	97.7	101.9	98.1	100.9	97.9
Риба та рибопродукти	100.2	98.2	101.4	100.8	100.1	100.8
Свіжа, охолоджена і заморожена риба	99.8	97.9	102.2	101.7	100.1	100.5
Свіжі, охолоджені і заморожені морепродукти	100.0	99.4	100.5	100.7	101.4	97.6
Сушена, копчена, солена риба та морепродукти	99.6	98.1	100.2	99.9	99.4	102.2
Інша консервована та оброблена риба і морепродукти	103.0	99.5	100.7	98.7	101.1	100.2
Молоко, сир та яйця	101.2	100.8	103.1	102.8	105.6	110.5
Молоко	99.2	100.0	103.4	101.3	110.9	113.2
Консервоване молоко	102.4	101.1	103.7	101.9	103.7	101.6
Йогурт	100.2	100.3	100.9	101.2	102.7	112.2
Сир і м'який сир (творог)	97.2	99.7	100.2	100.8	102.9	106.3
Інші молочні продукти	99.1	99.5	102.6	101.5	102.8	113.7
Яйця	115.4	105.6	108.4	109.5	106.4	108.6
Олія та жири	100.6	99.8	101.1	101.6	102.2	105.8
Масло	100.5	99.9	101.2	104.2	105.8	112.1
Маргарин та інші рослинні жири	100.0	98.7	100.3	100.8	100.0	103.2

	Сі- чень	Лю- тий	Бере- зень	Кві- тень	Тра- вень	Чер- вень
	до попереднього місяця; %					
Олія	96.1	101.8	103.8	102.8	100.3	102.0
Інші їстівні тваринні жири	100.5	100.4	99.3	101.7	101.3	97.5
Фрукти	114.6	95.7	102.0	103.4	89.2	102.0
Цитрусові	121.2	89.8	98.2	99.9	88.7	109.8
Банани	112.0	93.9	110.5	112.3	84.4	93.1
Яблука	105.0	105.9	99.6	100.1	104.1	101.9
Кісточкові	114.6	95.7	102.0	103.4	83.2	102.0
Ягоди	113.5	101.6	101.4	101.9	87.8	102.5
Інші свіжі та охолоджені фрукти	114.6	95.7	102.0	103.4	89.2	102.0
Сухофрукти	107.8	100.3	101.7	100.4	102.1	100.9
Овочі, включаючи картоплю	109.7	98.8	99.4	101.0	104.0	107.8
Капуста	110.2	93.8	96.7	112.5	117.9	57.5
Овочі, вирощені з їх насіння	109.8	98.8	98.1	101.0	103.1	102.8
Коренеплоди та гриби	110.7	92.5	94.1	96.3	102.5	117.9
Інші консервовані чи оброблені овочі	104.8	104.6	101.4	101.1	101.0	100.4
Картопля	111.1	101.2	105.7	100.7	105.0	121.4
Цукор, джем, мед, шоколад та кондитерські вироби	99.7	103.1	104.1	103.5	105.1	104.5
Цукор	98.0	104.0	107.7	105.4	107.3	106.6
Джем, повидло, мед	101.1	103.1	101.0	100.9	100.6	109.1
Шоколад	101.0	101.8	106.2	102.2	102.0	100.8
Кондитерські вироби цукристі	100.4	103.8	102.8	102.5	102.5	103.3
Морозиво	100.4	100.0	100.0	104.0	110.9	100.7
Інші продукти харчування	101.0	102.2	102.2	102.7	100.5	101.1
Соуси, приправи	100.2	100.2	100.8	101.4	100.3	99.9
Сіль, спеції	102.6	106.2	105.6	105.8	101.0	103.3
Бакалійні товари, десерти приготовлені, супи	105.9	110.3	103.4	101.1	100.1	105.1
Безалкогольні напої	105.7	106.3	103.3	101.8	101.6	100.8
Кава, чай та какао	107.6	107.2	104.4	102.0	102.0	100.6
Кава	107.2	104.5	102.3	102.3	103.1	100.8
Чай	108.4	112.3	108.0	101.4	100.3	100.3
Какао та шоколадна пудра	102.7	102.7	106.6	100.8	100.0	101.8
Мінеральна вода, безалкогольні напої і соки	102.8	104.9	101.6	101.6	101.1	101.2
Мінеральна вода	100.5	108.1	102.2	101.8	101.3	100.8
Безалкогольні напої	102.3	103.6	102.4	102.7	101.8	100.6
Фруктові соки	106.1	101.7	100.3	100.4	100.3	101.9
Алкогольні напої, тютюнові вироби	100.9	101.9	103.0	100.9	104.9	104.3
Алкогольні напої	100.9	100.4	101.7	99.8	101.0	100.3
Спирт	100.7	100.4	101.0	99.4	100.5	100.4

Продовження табл. 1.8.

	Ли- пень	Сер- пень	Вер- сень	Жов- тень	Листо- пад	Гру- день
	до попереднього місяця; %					
Олія	101.0	100.3	100.8	99.9	100.2	102.9
Інші їстівні тваринні жири	100.0	98.6	102.8	101.5	101.6	100.0
Фрукти	100.3	93.0	103.5	98.8	104.2	95.3
Цитрусові	105.1	105.7	113.3	95.3	107.3	84.6
Банани	94.3	80.8	110.1	105.7	96.2	103.9
Яблука	92.4	86.4	94.6	98.1	98.9	105.3
Кісточкові	113.3	84.9	108.3	98.8	104.2	95.3
Ягоди	100.4	84.4	96.4	98.8	112.2	101.4
Інші свіжі та охолоджені фрукти	100.3	108.1	85.1	98.8	104.2	95.3
Сухофрукти	100.0	100.1	101.8	101.6	98.4	100.5
Овочі, включаючи картоплю	86.8	80.6	100.4	100.6	106.1	107.6
Капуста	94.6	111.5	95.0	89.5	114.7	115.8
Овочі, вирощені з їх насіння	101.0	72.2	107.6	103.7	109.6	108.4
Коренеплоди та гриби	96.8	88.2	92.3	100.8	101.8	105.7
Інші консервовані чи оброблені овочі	100.1	100.0	99.2	101.5	100.4	102.4
Картопля	63.1	74.7	97.5	96.6	105.8	109.7
Цукор, джем, мед, шоколад та кондитерські вироби	102.2	104.1	102.1	100.7	106.6	102.9
Цукор	104.7	111.4	102.0	99.4	116.6	103.2
Джем, повидло, мед	101.1	100.2	105.3	103.5	101.4	102.3
Шоколад	102.3	100.3	102.7	101.8	101.1	106.6
Кондитерські вироби цукристі	100.8	100.1	101.7	101.1	100.5	102.9
Морозиво	100.0	100.0	100.0	100.0	100.0	100.0
Інші продукти харчування	101.2	100.7	100.1	100.9	101.1	100.4
Соуси, приправи	99.9	100.0	98.9	100.2	100.1	100.4
Сіль, спеції	103.6	102.0	102.3	102.1	102.9	100.3
Бакалійні товари, десерти приготовлені, супи	101.6	100.0	100.4	101.3	100.0	100.9
Безалкогольні напої	100.4	99.8	100.4	101.2	100.4	100.7
Кава, чай та какао	100.5	99.5	99.9	101.3	100.6	100.5
Кава	100.8	100.3	99.3	102.1	100.9	100.6
Чай	100.0	98.0	100.7	99.9	100.0	100.4
Какао та шоколадна пудра	102.3	101.2	103.1	103.3	101.3	105.9
Мінеральна вода, безалкогольні напої і соки	100.3	100.2	101.4	100.9	100.1	100.9
Мінеральна вода	100.0	100.4	100.9	100.8	100.0	100.4
Безалкогольні напої	100.3	100.3	103.4	101.1	100.3	102.8
Фруктові соки	100.7	100.0	100.7	100.8	100.0	100.3
Алкогольні напої, тютюнові вироби	106.3	103.8	102.4	101.1	101.0	101.1
Алкогольні напої	103.6	105.1	102.1	101.8	101.7	101.7
Спирт	104.2	106.5	101.8	102.1	102.8	102.1

	Сі- чень	Лю- тий	Бере- зень	Кві- тень	Тра- вень	Чер- вень
	до попереднього місяця; %					
Вино	100.9	100.8	100.5	99.4	101.1	99.9
Вино виноградне та інших фруктів	100.6	100.9	100.7	98.6	100.4	100.1
Шампанське	101.3	100.6	100.2	100.6	102.2	99.4
Пиво	101.6	100.0	105.1	101.8	103.1	100.3
Тютюнові вироби	101.0	105.1	105.7	103.1	112.2	111.1
Одяг і взуття	101.2	100.2	101.2	100.8	100.2	100.1
Одяг і тканини	101.6	100.3	100.7	100.4	100.2	100.1
Тканини	100.0	100.4	101.7	100.0	100.0	100.0
Одяг	101.6	100.3	100.8	100.4	100.2	100.1
Одяг для чоловіків	100.7	100.4	100.7	100.1	100.3	100.1
Одяг для жінок	102.2	100.2	100.8	100.4	100.2	100.1
Одяг для дітей	101.6	100.4	100.6	100.8	100.2	100.3
Інші види одягу та аксесуари	100.5	100.1	100.0	100.0	100.0	100.0
Ремонт одягу	100.0	100.0	100.0	100.0	100.0	100.0
Взуття	100.5	100.0	102.1	101.6	100.3	100.0
Черевики та інше взуття	100.0	99.9	102.2	101.4	100.3	100.0
Взуття для чоловіків	100.1	100.0	103.5	101.9	100.3	100.0
Взуття для жінок	100.2	99.8	101.6	100.9	100.3	100.0
Взуття для дітей	98.9	100.0	100.9	102.2	100.3	100.0
Ремонт взуття	108.5	100.5	100.1	103.7	100.0	100.0
Житло, вода, електроенергія, газ та інші види палива	104.1	100.3	100.1	100.1	100.0	100.0
Фактична плата за житло (гуртожитки)	100.6	102.3	102.2	98.7	100.7	100.0
Плата за власне житло (квартирна плата)	117.1	100.0	100.0	100.0	100.0	100.0
Утримання та ремонт житла	102.3	101.3	100.5	100.0	100.2	99.5
Товари по утриманню та ремонту житла	100.5	102.9	101.0	100.1	100.7	99.7
Послуги по утриманню та ремонту житла	103.9	100.0	100.0	100.0	99.7	99.3
Інші види послуг, що відносяться до житла	108.8	100.0	100.0	100.0	100.0	100.0
Каналізація	109.6	100.0	100.0	100.0	100.0	100.0
Вода	108.5	100.0	100.0	100.0	100.0	100.0
Електроенергія, газ і інші види палива	102.5	100.1	100.0	100.2	100.0	100.1
Електроенергія	100.0	100.0	100.0	100.0	100.0	100.0
Газ	100.0	96.6	100.0	100.5	100.0	100.3
Природний газ	100.0	100.0	100.0	100.0	100.0	100.0
Газ скраплений	100.0	72.0	100.0	105.6	100.0	105.3
Тверде паливо	116.7	114.3	100.0	100.0	100.0	100.0
Гаряча вода, опалення	103.1	100.0	100.0	100.0	100.0	100.0

Продовження табл.1.8.

	Ли- пень	Сер- пень	Вер- сень	Жов- тень	Листо- пад	Гру- день
	до попереднього місяця; %					
Вино	101.8	101.7	101.3	101.1	100.7	101.0
Вино виноградне та інших фруктів	101.7	101.3	100.7	100.6	100.1	101.2
Шампанське	102.1	102.6	102.7	102.2	101.7	100.4
Пиво	103.0	102.5	103.8	101.2	97.8	100.5
Тютюнові вироби	110.4	102.0	103.0	100.0	100.0	100.1
Одяг і взуття	100.0	100.1	100.7	101.6	100.4	100.1
Одяг і тканини	100.0	100.1	100.5	101.5	100.6	100.1
Тканини	100.0	100.2	100.0	100.0	101.1	100.0
Одяг	100.0	100.1	100.5	101.5	100.6	100.1
Одяг для чоловіків	100.0	100.1	100.6	102.2	100.4	100.2
Одяг для жінок	100.0	100.0	100.3	100.9	100.6	100.1
Одяг для дітей	100.0	100.4	101.3	101.9	101.0	100.3
Інші види одягу та аксесуари	100.0	100.0	100.0	102.9	100.4	100.4
Ремонт одягу	100.0	100.0	104.0	100.0	103.4	100.0
Взуття	100.0	100.0	101.0	101.8	100.1	100.0
Черевики та інше взуття	100.0	100.0	101.0	101.7	100.1	100.0
Взуття для чоловіків	100.0	100.4	101.2	100.8	100.2	100.0
Взуття для жінок	100.0	99.6	100.8	102.4	100.1	100.0
Взуття для дітей	100.0	100.2	100.8	101.6	100.0	100.0
Ремонт взуття	100.2	100.1	101.8	103.9	100.0	100.0
Житло, вода, електроенергія, газ та інші види палива	100.1	100.1	100.3	99.9	100.1	100.8
Фактична плата за житло (гуртожитки)	100.0	100.0	121.2	100.0	100.0	100.0
Плата за власне житло (квартирна плата)	101.1	102.1	100.0	100.0	100.0	100.0
Утримання та ремонт житла	100.1	99.1	101.0	99.2	100.2	99.9
Товари по утриманню та ремонту житла	100.1	100.9	101.0	100.1	100.4	100.0
Послуги по утриманню та ремонту житла	100.2	97.1	101.0	98.0	100.0	99.8
Інші види послуг, що відносяться до житла	100.0	100.0	100.0	101.4	100.0	100.2
Каналізація	100.0	100.0	100.0	102.4	100.0	100.7
Вода	100.0	100.0	100.0	100.9	100.0	100.0
Електроенергія, газ і інші види палива	100.0	100.2	100.0	100.0	100.1	101.2
Електроенергія	100.0	100.0	100.0	100.0	100.0	100.0
Газ	100.0	100.4	100.0	100.0	100.0	102.4
Природний газ	100.0	100.0	100.0	100.0	100.0	100.0
Газ скраплений	100.0	107.0	100.0	100.0	100.0	135.5
Тверде паливо	100.0	100.0	100.0	100.0	100.0	100.0
Гаряча вода, опалення	100.0	100.0	100.0	100.0	100.2	100.8

	Сі- чень	Лю- тий	Бере- зень	Кві- тень	Тра- вень	Чер- вень
	до попереднього місяця; %					
Предмети домашнього вжитку, побутова техніка	103.3	102.2	103.1	100.7	100.8	100.0
Меблі, килими та інші види підлогових покриттів	102.7	101.2	101.2	100.1	100.0	100.0
Меблі	102.4	101.1	101.3	100.1	100.0	100.0
Килими та інше підлогове покриття	104.6	101.7	100.4	100.0	100.1	100.0
Домашній текстиль	103.5	101.9	100.7	101.3	100.0	99.4
Побутова техніка	104.2	101.3	102.3	100.1	100.6	99.9
Велика побутова техніка	103.8	100.7	102.3	100.1	100.6	99.9
Холодильники	101.8	100.7	103.5	101.3	99.8	100.2
Пральні машини	105.0	100.9	103.5	101.1	103.6	99.5
Плити для приготування їжі	105.3	102.5	102.3	98.8	101.6	99.7
Обігрівачі і кондиціонери	106.5	99.8	99.0	96.9	98.7	100.0
Пилососи	102.2	100.8	101.4	101.8	100.1	100.8
Невелике домашнє електрообладнання	104.6	104.4	100.9	99.5	100.5	99.9
Ремонт побутової техніки	115.1	106.0	105.7	100.0	100.9	100.0
Скляний, столовий посуд та інші кухонні речі	100.5	100.8	102.5	100.5	100.0	100.0
Скляний і кришталевий столовий посуд	100.7	100.0	103.0	100.0	100.0	100.0
Домашній кухонний посуд	100.0	102.3	101.5	101.3	100.0	100.0
Інструменти та обладнання для дому і саду	102.8	109.6	103.4	100.8	103.2	100.4
Товари та послуги для щоденної підтримки будинку	103.0	106.5	109.3	102.7	102.7	100.3
Охорона здоров'я	110.9	108.4	102.5	99.8	99.5	99.6
Медичні товари та обладнання	113.9	111.6	102.7	99.5	97.5	99.3
Фармацевтичні товари	114.6	112.1	102.8	99.5	97.4	99.3
Інші медичні товари	100.0	102.9	102.9	102.8	105.0	100.0
Медичні прилади та обладнання	101.4	100.0	102.6	100.0	100.0	100.0
Амбулаторні послуги	106.8	103.0	102.1	100.4	102.9	100.0
Медичні послуги	103.6	109.2	100.8	101.4	105.2	100.0
Стоматологічні послуги	108.4	100.7	104.3	100.0	102.1	100.0
Парамедичні послуги	107.6	100.4	100.4	100.0	101.7	100.0
Послуги лікарень	100.8	102.5	100.4	100.2	104.1	100.2

Продовження табл. 1.8.

	Ли- пень	Сер- пень	Вер- сень	Жов- тень	Листо- пад	Гру- день
	до попереднього місяця; %					
Предмети домашнього вжитку, побутова техніка	100.0	100.3	100.9	101.0	100.7	100.3
Меблі, килими та інші види підлогових покриттів	100.0	100.1	100.2	101.1	100.8	100.0
Меблі	100.0	100.1	100.2	101.2	100.9	100.0
Килими та інше підлогове покриття	100.0	100.1	100.1	100.0	100.4	100.0
Домашній текстиль	100.0	100.1	101.1	101.7	100.3	100.2
Побутова техніка	99.7	100.4	102.4	101.0	100.8	100.7
Велика побутова техніка	99.7	100.4	102.4	100.8	100.9	100.6
Холодильники	100.1	100.3	103.3	101.0	101.8	100.1
Пральні машини	99.7	100.4	102.6	99.5	99.9	100.6
Плити для приготування їжі	99.0	100.9	100.4	100.0	100.3	100.0
Обігрівачі і кондиціонери	100.0	100.0	102.6	102.8	100.8	102.2
Пилососи	98.6	100.2	101.0	102.1	99.5	100.7
Невелике домашнє електрообладнання	99.0	100.6	103.7	101.1	99.7	101.8
Ремонт побутової техніки	100.0	100.0	100.0	105.5	101.5	100.0
Скляний, столовий посуд та інші кухонні речі	100.4	100.3	101.5	100.1	100.8	100.0
Скляний і кришталевий столовий посуд	100.0	100.0	101.7	100.2	100.5	100.0
Домашній кухонний посуд	100.7	100.7	101.3	100.1	101.1	100.0
Інструменти та обладнання для дому і саду	100.0	100.0	100.0	100.3	100.7	100.0
Товари та послуги для щоденної підтримки будинку	100.5	101.1	99.4	100.1	100.5	100.1
Охорона здоров'я	103.1	99.4	101.2	101.8	100.8	101.1
Медичні товари та обладнання	105.3	99.0	101.8	102.7	100.8	101.0
Фармацевтичні товари	105.6	98.9	101.9	102.8	100.8	101.0
Інші медичні товари	100.0	100.0	100.0	100.0	100.0	100.0
Медичні прилади та обладнання	100.0	100.3	100.0	100.0	100.0	100.0
Амбулаторні послуги	100.1	100.0	100.5	100.6	101.1	101.2
Медичні послуги	100.0	100.0	100.9	100.0	102.0	102.0
Стоматологічні послуги	100.0	100.0	100.1	101.5	100.9	100.0
Парамедичні послуги	100.3	100.0	100.5	100.0	100.0	101.8
Послуги лікарень	100.7	100.0	100.0	100.0	99.3	103.1

	Сі- чень	Лю- тий	Бере- зень	Кві- тень	Тра- вень	Чер- вень
	до попереднього місяця; %					
Транспорт	105.2	102.1	100.1	100.2	100.3	102.9
Купівля транспортних засобів	112.8	103.1	98.8	99.5	100.1	100.6
Автомобілі	113.2	103.1	98.6	99.3	100.0	100.0
Велосипеди	100.0	105.3	106.4	106.6	104.0	109.9
Операції з персональним транспортним обладнанням	109.1	106.1	100.7	101.0	101.6	106.4
Запчастини та аксесуари	101.2	103.0	101.7	100.0	100.0	100.6
Паливо і мастила	110.0	107.3	100.7	101.3	102.2	108.7
Підтримка і ремонт	108.5	101.9	100.2	100.0	100.0	100.0
Інші послуги, пов'язані з обслуговуванням особистого транспорту	104.1	103.7	100.4	100.5	100.0	100.0
Транспортні послуги	100.3	100.1	100.5	100.2	99.9	101.0
Пасажирський залізничний транспорт	101.6	101.0	103.2	101.1	100.0	106.0
Пасажирський автодорожній транспорт	100.0	100.0	100.1	100.0	100.0	100.0
Пасажирський повітряний транспорт	104.7	100.0	95.1	100.0	94.8	115.8
Зв'язок	100.9	100.2	100.3	99.9	101.3	101.2
Поштові послуги	150.0	100.0	100.0	100.0	100.0	100.0
Телефонне та телефаксове обладнання	105.6	101.4	101.8	99.3	98.1	97.3
Телефонні та телефаксові послуги	100.0	100.0	100.0	100.0	101.9	101.7
Відпочинок і культура	104.3	102.1	103.0	99.8	99.9	100.4
Аудіотехніка, фото- та комп'ютерне обладнання	104.1	100.7	101.6	98.7	100.1	99.8
Обладнання для приймання, запису та відтворення звуку і зображення	105.2	101.0	101.3	98.8	100.7	100.2
Обладнання для приймання, запису та відтворення звуку	102.9	100.8	100.6	99.6	101.6	99.3
Телевізори, відеоплеєри та відеомагнітофони	105.5	101.0	101.4	98.7	100.5	100.3
Фото- та кінематографічне обладнання та оптичні інструменти	104.3	98.8	101.1	99.1	98.6	100.3
Комп'ютерне обладнання	101.5	100.4	102.5	98.5	98.9	98.8
Засоби запису та озвучення	105.1	100.0	100.0	100.0	100.0	101.0
Інші товари для відпочинку; квіти та домашні улюбленці	101.2	101.0	101.3	100.0	98.9	99.2
Ігри, іграшки і хобі	100.0	101.5	100.0	100.0	100.0	100.0
Квіти	104.6	101.1	103.4	100.0	94.7	95.8
Домашні улюбленці	100.6	100.6	101.2	100.1	100.0	100.0

Продовження табл. 1.8.

	Ли- пень	Сер- пень	Вер- сень	Жов- тень	Листо- пад	Гру- день
	до попереднього місяця; %					
Транспорт	101.1	102.7	102.4	99.5	101.2	98.4
Купівля транспортних засобів	99.0	100.0	100.7	100.1	100.2	100.0
Автомобілі	98.9	100.0	100.7	100.2	100.2	100.0
Велосипеди	100.5	100.0	100.0	100.0	100.0	100.0
Операції з персональним транспортним обладнанням	102.5	106.7	103.7	97.9	100.8	94.8
Запчастини та аксесуари	100.2	100.0	100.0	100.1	100.4	100.0
Паливо і мастила	103.3	108.8	104.6	97.4	100.9	93.3
Підтримка і ремонт	100.0	100.0	101.0	100.0	100.6	100.0
Інші послуги, пов'язані з обслуговуванням особистого транспорту	100.0	100.0	100.0	100.0	100.0	100.0
Транспортні послуги	100.9	100.4	101.9	100.6	102.0	100.9
Пасажирський залізничний транспорт	102.2	101.8	100.0	100.0	100.0	100.0
Пасажирський автодорожній транспорт	100.0	100.0	102.1	100.7	102.3	101.1
Пасажирський повітряний транспорт	130.4	105.2	104.7	100.0	102.4	100.2
Зв'язок	100.0	100.0	100.2	100.0	100.0	99.9
Поштові послуги	100.0	100.0	100.0	100.0	100.0	100.0
Телефонне та телефаксове обладнання	100.0	100.0	102.2	100.2	99.6	99.5
Телефонні та телефаксові послуги	100.0	100.0	100.0	100.0	100.0	100.0
Відпочинок і культура	99.7	100.1	101.2	101.0	100.6	100.4
Аудіотехніка, фото- та комп'ютерне обладнання	98.8	100.0	101.6	100.7	100.2	99.7
Обладнання для приймання, запису та відтворення звуку і зображення	98.4	100.1	102.3	100.8	100.2	99.8
Обладнання для приймання, запису та відтворення звуку	99.7	100.0	100.2	100.2	99.7	99.6
Телевізори, відеоплеєри та відеомагнітофони	98.2	100.1	102.5	100.9	100.2	99.8
Фото- та кінематографічне обладнання та оптичні інструменти	99.5	100.0	103.1	102.9	100.1	98.7
Комп'ютерне обладнання	99.2	99.8	100.0	100.0	100.5	99.6
Засоби запису та озвучення	100.0	100.0	100.0	100.0	99.7	100.0
Інші товари для відпочинку; квіти та домашні улюбленці	100.0	100.0	100.1	100.8	100.2	101.8
Ігри, іграшки і хобі	100.6	100.0	100.3	100.7	100.0	101.2
Квіти	96.1	100.0	100.0	102.5	101.3	106.0
Домашні улюбленці	101.1	100.0	100.0	100.0	100.0	100.5

	Сі- чень	Лю- тий	Бере- зень	Кві- тень	Тра- вень	Чер- вень
	до попереднього місяця; %					
Відпочинок і послуги культури	103.9	104.9	104.4	100.0	100.2	98.9
Послуги спорту і відпочинку	100.0	101.0	100.0	100.0	100.6	100.0
Послуги культури	105.6	106.5	106.1	100.0	100.0	98.5
Кіно, театр, концерти	114.3	100.0	100.0	100.0	100.0	100.0
Прокат телевізорів, радіо та іншого обладнання	101.0	109.4	107.7	100.0	100.0	100.0
Фотопослуги	117.9	100.9	104.4	100.0	100.0	93.3
Газети, книги та канцелярські товари	101.8	100.7	104.1	100.0	100.0	100.1
Книги	100.0	100.7	103.1	100.0	100.0	100.0
Газети і періодика	103.0	100.6	110.8	100.0	100.0	100.0
Канцелярські товари	102.1	100.8	100.8	100.0	100.0	100.3
Туристсько-екскурсійні послуги	115.4	102.2	105.1	101.2	100.7	105.5
Освіта	100.2	100.8	100.1	100.0	100.0	100.0
Дошкільна та початкова освіта	102.1	107.0	100.0	100.0	100.0	100.0
Середня освіта	100.0	100.0	100.0	100.0	100.0	100.0
Вища освіта	100.0	100.0	100.0	100.0	100.0	100.0
Курси	101.8	104.8	101.3	100.2	100.7	100.4
Ресторани та готелі	101.9	101.0	100.8	102.1	100.2	100.5
Харчування поза домом	101.5	101.1	100.8	102.3	100.2	100.6
Ресторани, кафе, барии	101.0	101.3	100.2	103.4	100.3	100.3
Ресторани	100.3	100.9	100.0	103.1	100.2	100.9
Кафе, барии	101.2	101.4	100.3	103.5	100.3	100.2
Їдальні	102.5	100.8	101.9	100.4	100.0	100.9
Послуги, пов'язані з короткотерміновим проживанням	105.9	99.7	99.9	100.1	101.0	100.0
Різні товари та послуги	104.6	104.5	102.9	98.9	100.7	100.5
Особисті послуги	105.3	106.2	103.8	101.6	101.1	100.7
Перукарні та заклади по особистому догляду	105.6	107.5	100.3	101.1	100.2	100.0
Товари для особистого споживання	105.2	105.8	104.8	101.7	101.3	100.9
Особисті речі	108.8	102.8	103.6	101.1	100.1	100.0
Прикраси та аксесуари	115.4	104.5	105.0	101.8	100.0	100.0
Інші особисті товари	100.2	100.2	101.5	100.0	100.3	100.0
Фінансові послуги	100.0	107.0	100.4	100.7	100.0	100.0
Інші послуги	101.4	100.4	100.2	89.0	100.0	100.0

Продовження табл. 1.8.

	Ли- пень	Сер- пень	Вер- сень	Жов- тень	Листо- пад	Гру- день
	до попереднього місяця; %					
Відпочинок і послуги культури	100.1	100.0	100.2	100.9	101.5	101.0
Послуги спорту і відпочинку	100.0	100.0	100.0	102.5	100.5	103.1
Послуги культури	100.2	100.0	100.3	100.2	101.9	100.0
Кіно, театр, концерти	100.0	100.0	100.0	100.0	100.0	100.0
Прокат телевізорів, радіо та іншого обладнання	100.0	100.0	100.5	100.0	103.0	100.0
Фотопослуги	100.9	100.0	100.0	100.9	100.0	100.0
Газети, книги та канцелярські товари	100.1	101.0	101.1	100.9	100.2	100.0
Книги	100.0	100.0	103.8	103.0	100.0	100.0
Газети і періодика	100.0	100.0	100.2	100.0	100.3	100.0
Канцелярські товари	100.3	102.1	100.2	100.2	100.2	100.0
Туристсько-екскурсійні послуги	100.2	99.9	103.2	102.2	100.3	99.9
Освіта	100.0	100.0	115.5	100.1	100.0	100.0
Дошкільна та початкова освіта	100.0	100.0	101.7	100.4	100.0	100.0
Середня освіта	100.0	100.0	101.3	100.0	100.0	100.0
Вища освіта	100.0	100.0	121.1	100.0	100.0	100.0
Курси	100.0	100.4	102.4	101.4	100.0	100.4
Ресторани та готелі	100.1	100.6	101.1	100.3	100.0	100.2
Харчування поза домом	100.1	100.6	101.2	100.3	100.0	100.2
Ресторани, кафе, барии	100.2	100.1	101.7	100.1	100.0	100.0
Ресторани	98.3	100.4	100.3	100.0	100.0	100.0
Кафе, барии	100.8	100.0	102.2	100.2	100.0	100.0
Їдальні	100.0	101.4	100.4	100.5	100.0	100.5
Послуги, пов'язані з короткотерміновим проживанням	99.8	100.3	100.2	100.0	100.3	100.7
Різні товари та послуги	100.5	100.3	100.2	101.1	101.8	100.2
Особисті послуги	100.7	100.4	100.2	101.4	100.8	100.2
Перукарні та заклади по особистому догляду	100.5	100.0	100.1	103.6	101.0	100.0
Товари для особистого споживання	100.8	100.5	100.3	100.7	100.7	100.3
Особисті речі	99.9	100.2	100.5	101.0	100.8	100.4
Прикраси та аксесуари	99.9	100.4	100.4	101.3	101.1	100.6
Інші особисті товари	100.0	100.0	100.7	100.7	100.5	100.1
Фінансові послуги	100.0	100.0	100.0	100.0	100.0	100.0
Інші послуги	100.0	100.0	100.1	100.1	107.5	100.0

1.9. Індекси споживчих цін на основні групи товарів і послуг у 2010 році

	Сі- чень	Лю- тий	Бере- зень	Кві- тень	Тра- вень	Чер- вень
	до попереднього місяця; %					
Індекс споживчих цін	102.0	101.7	101.1	100.0	99.5	99.7
Продукти харчування та безалкогольні напої	103.6	103.3	101.6	99.7	98.6	99.4
Продукти харчування	103.8	103.4	101.7	99.7	98.4	99.3
Хліб та хлібопродукти	101.8	102.9	103.1	100.5	100.6	100.3
Рис	100.5	102.5	103.7	98.4	96.1	99.3
Хліб	102.4	101.3	100.7	100.8	101.4	100.2
Макаронні вироби	100.0	101.6	100.9	100.7	100.3	99.6
Кондитерські вироби з борошна	101.7	105.5	101.0	100.1	101.3	100.1
Інші продукти	102.4	109.1	112.4	100.5	100.7	101.5
М'ясо та м'ясопродукти	100.5	100.1	99.7	100.5	100.9	100.4
Свіже, заморожене, охолоджене м'ясо великих рогатих тварин	102.9	101.3	96.8	99.1	99.5	99.6
Свіже, заморожене, охолоджене м'ясо свиней	101.6	99.4	98.5	99.5	100.4	97.9
Свіже, заморожене, охолоджене м'ясо птиці	98.7	98.6	101.3	104.6	104.5	104.5
Висушене, посолене, копчене м'ясо та їстівні субпродукти	100.1	99.9	100.4	100.3	100.3	100.5
Інші консервовані та оброблені види м'яса та продукти з нього	101.0	102.9	98.0	98.6	100.9	97.8
Риба та рибопродукти	101.3	102.8	100.2	101.6	101.4	97.9
Свіжа, охолоджена і заморожена риба	100.6	104.2	100.2	100.7	101.1	98.5
Свіжі, охолоджені і заморожені морепродукти	100.1	100.2	100.0	99.4	98.3	99.3
Сушена, копчена, солена риба та морепродукти	103.3	99.9	100.1	104.3	103.3	95.4
Інша консервована та оброблена риба і морепродукти	100.8	101.8	100.0	101.1	99.7	100.1
Молоко, сир та яйця	105.9	103.9	100.5	97.9	91.1	94.8
Молоко	108.1	102.3	97.1	95.4	93.8	96.3
Консервоване молоко	104.2	100.7	100.7	100.6	100.2	98.9
Йогурт	106.3	103.3	100.5	98.5	99.6	99.6
Сир і м'який сир (творог)	107.2	109.2	105.8	101.0	95.2	96.9
Інші молочні продукти	103.2	102.3	98.8	97.3	97.0	98.8
Яйця	103.9	101.6	99.9	97.4	71.6	80.8
Олія та жири	103.4	101.2	99.4	99.1	97.3	98.6
Масло	106.3	100.7	96.9	98.0	93.9	98.1
Маргарин та інші рослинні жири	100.3	105.4	103.7	103.1	100.2	100.1

	Ли- пень	Сер- пень	Вер- сень	Жов- тень	Листо- пад	Гру- День
	до попереднього місяця; %					
Індекс споживчих цін	100.2	101.0	102.4	100.9	100.4	100.4
Продукти харчування та безалкогольні напої	100.2	99.5	103.3	100.6	100.2	100.4
Продукти харчування	100.1	99.4	103.5	100.6	100.2	100.4
Хліб та хлібопродукти	100.5	104.4	101.7	101.6	100.5	100.3
Рис	97.7	100.7	101.5	99.6	98.6	99.1
Хліб	100.1	100.5	101.3	101.7	100.6	100.2
Макаронні вироби	101.2	101.5	102.5	102.4	101.5	100.5
Кондитерські вироби з борошна	100.0	100.2	101.9	103.5	101.7	101.7
Інші продукти	102.2	118.9	102.4	101.3	100.3	100.4
М'ясо та м'ясопродукти	99.1	100.8	102.6	101.9	99.5	100.1
Свіже, заморожене, охолоджене м'ясо великих рогатих тварин	99.9	102.6	101.1	101.2	100.0	100.1
Свіже, заморожене, охолоджене м'ясо свиней	99.2	104.5	103.9	99.7	96.9	99.2
Свіже, заморожене, охолоджене м'ясо птиці	94.8	99.6	103.9	102.2	98.9	101.2
Висушене, посолене, копчене м'ясо та їстівні субпродукти	100.4	99.9	101.5	102.6	100.9	100.0
Інші консервовані та оброблені види м'яса та продукти з нього	100.0	99.4	104.4	102.4	97.7	99.9
Риба та рибопродукти	100.4	99.2	99.8	99.5	100.6	100.5
Свіжа, охолоджена і заморожена риба	99.3	98.4	99.4	98.4	100.6	100.6
Свіжі, охолоджені і заморожені морепродукти	102.4	98.7	99.8	101.1	99.9	98.4
Сушена, копчена, солена риба та морепродукти	103.8	100.6	100.5	102.1	100.6	100.3
Інша консервована та оброблена риба і морепродукти	100.7	101.9	100.4	100.8	100.6	100.3
Молоко, сир та яйця	99.0	102.0	104.4	103.7	101.2	100.7
Молоко	100.2	103.4	101.4	104.9	101.1	100.9
Консервоване молоко	100.0	100.5	103.0	101.5	101.6	100.4
Йогурт	99.6	100.6	103.0	102.1	101.8	100.7
Сир і м'який сир (творог)	97.5	98.9	104.1	107.3	101.8	100.0
Інші молочні продукти	100.8	105.6	103.4	102.2	102.4	100.9
Яйця	96.5	100.8	113.8	97.5	97.8	101.2
Олія та жири	99.6	101.3	105.0	102.2	101.8	101.6
Масло	100.2	103.1	111.7	103.2	101.3	101.0
Маргарин та інші рослинні жири	100.5	98.8	101.5	110.7	106.3	101.9

	Сі- чень	Лю- тий	Бере- зень	Кві- тень	Тра- вень	Чер- вень
	до попереднього місяця; %					
Олія	102.8	101.6	101.0	99.6	99.6	98.9
Інші їстівні тваринні жири	98.1	99.1	98.9	98.7	97.3	97.9
Фрукти	107.7	101.9	107.5	98.7	97.0	101.2
Цитрусові	105.3	95.2	100.4	101.3	98.9	105.4
Банани	107.2	108.8	130.0	93.4	91.4	99.7
Яблука	107.9	100.6	99.4	100.2	102.5	101.7
Кісточкові	107.7	101.9	107.5	98.7	97.0	115.9
Ягоди	113.8	107.1	100.8	100.8	97.0	88.1
Інші свіжі та охолоджені фрукти	107.7	101.9	107.5	98.7	97.0	101.2
Сухофрукти	99.9	99.4	100.4	101.1	100.1	100.0
Овочі, включаючи картоплю	115.3	113.6	103.8	100.3	96.6	100.3
Капуста	144.5	124.7	109.8	103.7	91.6	58.0
Овочі, вирощені з їх насіння	116.9	113.6	103.0	100.1	95.3	93.6
Коренеплоди та гриби	114.0	110.6	107.8	98.3	101.8	112.3
Інші консервовані чи оброблені овочі	100.1	102.4	100.2	101.2	100.2	100.0
Картопля	117.4	119.1	102.8	100.5	95.3	128.5
Цукор, джем, мед, шоколад та кондитерські вироби	107.3	107.9	103.7	97.7	98.8	99.7
Цукор	116.8	113.8	104.1	93.4	96.4	98.7
Джем, повидло, мед	100.0	101.8	100.5	100.0	100.1	100.1
Шоколад	101.0	102.9	101.9	102.7	102.4	100.7
Кондитерські вироби цукристі	101.1	104.7	104.6	101.7	100.8	100.1
Морозиво	100.0	100.3	104.0	101.6	100.0	102.9
Інші продукти харчування	100.3	101.2	100.3	100.5	100.3	100.2
Соуси, приправи	100.0	101.0	100.6	100.7	100.1	100.0
Сіль, спеції	100.8	101.4	99.7	100.3	100.6	100.7
Бакалійні товари, десерти приготовлені, супи	100.0	100.9	100.4	100.0	100.0	100.0
Безалкогольні напої	100.7	102.4	100.1	100.8	100.2	100.4
Кава, чай та какао	100.9	102.7	99.7	101.1	100.0	100.0
Кава	100.7	103.6	99.4	101.1	100.0	100.3
Чай	101.5	101.1	100.4	101.0	99.9	99.3
Какао та шоколадна пудра	100.6	107.7	102.0	105.0	100.6	102.2
Мінеральна вода, безалкогольні напої і соки	100.4	101.8	100.6	100.4	100.7	101.3
Мінеральна вода	100.9	101.7	100.4	100.8	100.4	102.4
Безалкогольні напої	100.0	102.3	100.0	101.1	102.0	100.8
Фруктові соки	100.1	101.5	101.3	99.2	100.0	100.0
Алкогольні напої, тютюнові вироби	100.8	102.0	101.8	100.4	101.5	100.6
Алкогольні напої	101.2	101.0	101.0	100.4	100.1	101.0
Спирт	101.1	101.0	101.3	100.1	100.1	100.8

Продовження табл. 1.9.

	Ли- пень	Сер- пень	Вер- сень	Жов- тень	Листо- пад	Гру- день
	до попереднього місяця; %					
Олія	99.1	100.9	101.4	99.8	101.4	102.3
Інші їстівні тваринні жири	100.0	99.0	100.8	103.2	101.7	100.4
Фрукти	108.6	94.6	105.2	97.3	97.4	94.3
Цитрусові	106.9	107.2	108.2	95.5	91.6	81.4
Банани	90.8	98.3	115.0	98.2	104.3	104.8
Яблука	99.4	94.1	96.3	98.2	100.0	104.6
Кісточкові	138.5	92.9	96.3	97.3	97.4	94.3
Ягоди	105.7	88.3	97.9	98.7	100.9	99.8
Інші свіжі та охолоджені фрукти	134.9	70.5	115.9	97.3	97.4	94.3
Сухофрукти	99.4	100.1	100.5	103.0	100.9	100.5
Овочі, включаючи картоплю	96.0	81.4	114.0	95.6	100.0	103.7
Капуста	109.2	97.0	107.2	91.3	106.9	109.8
Овочі, вирощені з їх насіння	114.5	77.2	119.3	98.2	102.3	103.9
Коренеплоди та гриби	79.2	75.8	116.5	91.5	92.9	103.4
Інші консервовані чи оброблені овочі	99.2	101.5	100.7	101.9	101.5	100.1
Картопля	85.1	79.5	113.1	94.3	98.3	101.9
Цукор, джем, мед, шоколад та кондитерські вироби	101.1	102.5	101.0	98.5	99.9	101.3
Цукор	101.6	102.8	100.3	95.3	98.5	102.1
Джем, повидло, мед	101.7	110.4	101.6	101.6	100.2	100.3
Шоколад	100.1	100.4	101.2	102.3	101.9	100.3
Кондитерські вироби цукристі	100.2	100.3	102.3	101.6	101.6	101.1
Морозиво	100.6	100.3	100.3	100.0	100.0	100.0
Інші продукти харчування	99.9	100.5	101.0	102.4	101.4	100.6
Соуси, приправи	99.5	99.2	100.3	102.1	101.7	100.7
Сіль, спеції	100.1	104.4	103.1	103.5	101.1	100.5
Бакалійні товари, десерти приготовлені, супи	101.8	100.1	100.0	101.7	100.0	100.2
Безалкогольні напої	101.0	100.8	101.1	100.9	100.5	100.5
Кава, чай та какао	100.7	100.5	101.2	101.0	100.3	100.5
Кава	101.0	100.7	101.5	101.5	100.2	100.7
Чай	100.0	100.2	100.5	100.0	100.5	100.1
Какао та шоколадна пудра	101.4	100.0	102.5	103.3	102.1	100.9
Мінеральна вода, безалкогольні напої і соки	101.5	101.3	100.8	100.7	100.7	100.4
Мінеральна вода	102.0	101.2	100.8	101.2	100.4	100.0
Безалкогольні напої	101.1	101.1	100.6	100.5	100.5	100.3
Фруктові соки	101.2	101.8	100.9	100.3	101.4	101.0
Алкогольні напої, тютюнові вироби	100.8	102.5	105.1	103.5	101.2	100.3
Алкогольні напої	101.3	100.9	101.4	102.2	100.9	100.5
Спирт	101.6	101.3	101.8	102.4	101.2	100.5

	Сі- чень	Лю- тий	Бере- зень	Кві- тень	Тра- вень	Чер- вень
	до попереднього місяця; %					
Вино	101.3	100.6	100.5	101.0	100.5	100.2
Вино виноградне та інших фруктів	101.2	101.0	100.7	100.3	100.1	100.3
Шампанське	101.5	99.7	100.1	102.3	101.3	100.0
Пиво	101.1	101.4	100.0	101.1	100.0	102.9
Тютюнові вироби	100.2	103.5	103.1	100.5	103.4	100.0
Одяг і взуття	100.0	100.0	100.1	100.3	99.8	100.1
Одяг і тканини	100.3	100.1	100.1	100.2	100.0	100.1
Тканини	100.0	100.9	100.3	100.0	100.0	100.0
Одяг	100.3	100.1	100.1	100.2	100.0	100.1
Одяг для чоловіків	100.1	100.1	100.2	100.4	100.0	100.2
Одяг для жінок	100.3	100.1	100.0	100.1	100.0	100.0
Одяг для дітей	100.4	100.2	100.2	100.0	99.7	100.2
Інші види одягу та аксесуари	100.6	100.0	100.2	100.0	100.0	100.0
Ремонт одягу	100.0	100.9	103.2	100.0	102.9	100.0
Взуття	99.6	99.7	100.0	100.5	99.4	100.0
Черевики та інше взуття	99.5	99.7	100.0	100.5	99.3	100.0
Взуття для чоловіків	99.9	100.0	100.2	100.9	97.9	100.0
Взуття для жінок	99.2	99.4	99.9	100.3	100.1	100.0
Взуття для дітей	100.0	100.0	100.1	100.3	100.1	100.0
Ремонт взуття	100.1	100.0	100.1	100.0	100.1	100.0
Житло, вода, електроенергія, газ та інші види палива	100.3	99.7	100.0	100.5	100.2	100.1
Фактична плата за житло (гуртожитки)	100.0	100.0	100.0	100.0	100.0	100.0
Плата за власне житло (квартирна плата)	100.0	100.0	100.0	100.0	100.0	100.0
Утримання та ремонт житла	100.1	100.2	100.2	99.8	100.5	100.1
Товари по утриманню та ремонту житла	100.0	100.2	100.5	100.2	100.7	100.2
Послуги по утриманню та ремонту житла	100.1	100.1	99.8	99.4	100.2	99.9
Інші види послуг, що відносяться до житла	104.6	100.0	100.0	100.0	100.0	100.1
Каналізація	107.8	100.0	100.0	100.0	100.0	100.3
Вода	102.9	100.0	100.0	100.0	100.0	100.0
Електроенергія, газ і інші види палива	100.0	99.5	100.0	100.8	100.2	100.1
Електроенергія	100.0	100.0	100.0	100.0	100.0	100.0
Газ	100.0	98.7	100.0	100.0	101.4	100.2
Природний газ	100.0	100.0	100.0	100.0	100.0	100.0
Газ скраплений	100.0	85.5	100.0	100.0	118.0	102.5
Тверде паливо	100.0	100.7	100.0	107.3	96.5	100.0
Гаряча вода, опалення	100.0	99.8	100.0	100.0	100.0	100.0

Продовження табл.1.9.

	Ли- пень	Сер- пень	Вер- сень	Жов- тень	Листо- пад	Гру- день
	до попереднього місяця; %					
Вино	100.1	100.4	100.8	102.9	100.5	100.3
Вино виноградне та інших фруктів	100.5	100.3	100.9	103.9	100.6	100.5
Шампанське	99.4	100.6	100.6	101.0	100.3	100.0
Пиво	101.0	99.6	100.6	100.8	100.2	100.2
Тютюнові вироби	100.0	104.8	110.6	105.2	101.7	100.0
Одяг і взуття	99.9	100.0	100.5	101.5	100.2	100.0
Одяг і тканини	100.0	100.1	100.1	101.3	100.2	100.1
Тканини	100.0	100.6	100.0	100.7	100.0	100.1
Одяг	100.0	100.1	100.0	101.2	100.2	100.1
Одяг для чоловіків	100.0	100.0	100.0	101.7	100.1	100.0
Одяг для жінок	100.0	100.0	100.0	101.0	100.3	100.1
Одяг для дітей	100.0	100.6	100.1	100.8	100.1	100.1
Інші види одягу та аксесуари	100.0	100.0	100.0	102.3	100.0	100.0
Ремонт одягу	100.0	100.0	103.3	100.0	100.5	100.9
Взуття	99.7	99.9	101.3	101.9	100.2	100.0
Черевики та інше взуття	99.6	99.9	101.3	101.9	100.1	100.0
Взуття для чоловіків	100.0	100.0	102.4	101.8	100.1	100.0
Взуття для жінок	99.3	99.7	100.5	102.1	100.1	100.0
Взуття для дітей	100.0	100.0	101.9	101.1	100.1	100.0
Ремонт взуття	101.1	100.0	100.3	100.7	102.9	100.0
Житло, вода, електроенергія, газ та інші види палива	100.0	112.9	100.2	100.6	100.0	100.0
Фактична плата за житло (гуртожитки)	100.0	100.0	106.2	100.0	100.0	100.0
Плата за власне житло (квартирна плата)	100.0	100.0	100.0	100.0	100.0	100.0
Утримання та ремонт житла	100.0	99.8	100.2	100.1	100.1	100.1
Товари по утриманню та ремонту житла	100.0	99.7	100.3	100.1	100.0	100.0
Послуги по утриманню та ремонту житла	99.9	99.9	100.1	100.0	100.2	100.3
Інші види послуг, що відносяться до житла	100.0	100.0	100.0	100.0	100.0	100.0
Каналізація	100.0	100.0	100.0	100.0	100.0	100.0
Вода	100.0	100.0	100.0	100.0	100.0	100.0
Електроенергія, газ і інші види палива	100.0	119.5	100.2	100.9	100.0	100.0
Електроенергія	100.0	100.0	100.0	100.0	100.0	100.0
Газ	100.0	144.0	100.4	100.4	100.0	100.0
Природний газ	100.0	150.1	100.0	100.0	100.0	100.0
Газ скраплений	100.0	84.0	106.8	106.3	100.0	100.0
Тверде паливо	100.4	100.0	100.0	108.3	100.0	100.0
Гаряча вода, опалення	100.0	100.0	100.0	100.0	100.0	100.0

	Сі- чень	Лю- тий	Бере- зень	Кві- тень	Тра- вень	Чер- вень
	до попереднього місяця; %					
Предмети домашнього вжитку, побутова техніка	100.1	100.1	100.7	99.8	100.0	100.0
Меблі, килими та інші види підлогових покриттів	100.0	100.1	100.8	100.0	100.0	100.0
Меблі	100.0	100.1	100.9	100.0	100.0	100.0
Килими та інше підлогове покриття	100.0	100.0	100.1	100.1	100.0	100.0
Домашній текстиль	100.3	100.0	100.9	100.0	100.0	100.0
Побутова техніка	100.0	100.5	99.9	99.2	99.4	99.9
Велика побутова техніка	100.0	100.5	99.7	99.2	99.5	99.9
Холодильники	100.0	101.2	100.2	99.7	99.7	99.7
Пральні машини	100.0	99.1	99.9	98.6	99.9	100.0
Плити для приготування їжі	100.0	102.1	100.2	101.0	98.9	101.1
Обігрівачі і кондиціонери	100.0	98.8	97.8	96.7	99.2	100.0
Пилососи	100.0	101.2	100.4	100.0	98.9	100.0
Невелике домашнє електрообладнання	100.0	100.2	101.0	98.7	99.1	99.5
Ремонт побутової техніки	100.0	100.0	100.4	100.0	100.0	100.0
Скляний, столовий посуд та інші кухонні речі	100.0	100.5	100.6	100.3	100.0	100.4
Скляний і кришталевий столовий посуд	100.0	100.1	100.3	100.3	100.0	100.1
Домашній кухонний посуд	100.0	100.8	101.0	100.3	100.1	100.7
Інструменти та обладнання для дому і саду	100.7	100.7	100.7	100.0	100.0	100.0
Товари та послуги для щоденної підтримки будинку	100.3	99.2	102.1	100.3	101.0	100.3
Охорона здоров'я	99.7	101.6	100.3	100.3	100.9	99.6
Медичні товари та обладнання	99.3	102.5	100.1	100.2	100.6	98.7
Фармацевтичні товари	99.3	102.6	100.2	100.2	100.6	98.7
Інші медичні товари	100.0	100.0	100.0	100.0	100.0	100.0
Медичні прилади та обладнання	100.1	100.0	100.0	100.0	100.0	100.0
Амбулаторні послуги	100.2	100.4	100.5	100.0	101.3	101.1
Медичні послуги	100.0	100.0	101.0	100.0	100.8	101.6
Стоматологічні послуги	100.2	100.0	100.0	100.0	101.6	100.0
Парамедичні послуги	100.5	101.7	100.6	100.0	101.6	102.0
Послуги лікарень	100.0	100.0	100.0	105.2	101.4	100.6

Продовження табл. 1.9.

	Ли- пень	Сер- пень	Вер- сень	Жов- тень	Листо- пад	Гру- день
	до попереднього місяця; %					
Предмети домашнього вжитку, побутова техніка	100.1	99.8	100.1	100.4	100.6	100.2
Меблі, килими та інші види підлогових покриттів	100.0	100.1	100.0	100.0	100.2	100.0
Меблі	100.0	100.1	100.0	100.0	100.3	100.0
Килими та інше підлогове покриття	100.0	100.0	100.0	100.0	100.0	100.2
Домашній текстиль	100.0	100.0	100.0	101.9	100.0	100.1
Побутова техніка	99.7	100.2	100.6	100.5	101.0	100.2
Велика побутова техніка	99.7	100.4	100.4	100.5	100.6	100.4
Холодильники	99.7	100.4	100.2	100.3	100.0	101.0
Пральні машини	100.0	99.9	100.5	100.4	101.2	99.8
Плити для приготування їжі	98.8	101.4	101.3	100.3	101.2	99.6
Обігрівачі і кондиціонери	100.0	100.0	101.2	102.8	102.5	100.0
Пилососи	99.9	100.6	100.0	101.0	100.6	100.0
Невелике домашнє електрообладнання	99.7	99.9	101.5	100.8	101.7	99.6
Ремонт побутової техніки	100.0	100.0	100.0	100.0	102.5	100.0
Скляний, столовий посуд та інші кухонні речі	100.2	101.1	100.8	100.0	100.4	100.1
Скляний і кришталевий столовий посуд	100.0	100.1	100.7	100.0	100.1	100.0
Домашній кухонний посуд	100.5	101.8	100.9	100.0	100.6	100.1
Інструменти та обладнання для дому і саду	100.0	100.0	100.0	100.0	100.9	100.0
Товари та послуги для щоденної підтримки будинку	100.8	98.2	99.6	100.4	100.9	100.4
Охорона здоров'я	100.2	100.4	100.7	101.2	101.2	100.1
Медичні товари та обладнання	100.0	100.5	100.8	101.5	101.2	100.1
Фармацевтичні товари	100.0	100.6	100.9	101.6	101.2	100.1
Інші медичні товари	100.0	100.0	100.0	102.3	100.0	100.0
Медичні прилади та обладнання	100.0	100.0	100.0	100.0	100.0	100.0
Амбулаторні послуги	100.2	100.2	100.6	100.9	101.4	100.0
Медичні послуги	100.7	100.0	100.7	101.1	103.5	100.0
Стоматологічні послуги	100.0	100.4	101.1	100.7	100.0	100.0
Парамедичні послуги	100.0	100.0	100.0	101.0	101.5	100.0
Послуги лікарень	103.5	100.9	100.0	99.2	100.0	101.9

	Сі- чень	Лю- тий	Бере- зень	Кві- тень	Гра- вень	Чер- вень
	до попереднього місяця; %					
Транспорт	102.1	101.4	100.5	101.1	100.2	99.1
Купівля транспортних засобів	100.0	100.2	100.1	99.7	100.0	100.0
Автомобілі	100.0	100.2	100.1	99.6	100.0	100.0
Велосипеди	100.0	100.0	100.8	101.9	100.0	100.0
Операції з персональним транспортним обладнанням	105.3	103.4	100.8	101.5	100.7	98.0
Запчастини та аксесуари	100.0	100.0	100.0	100.0	100.0	100.0
Паливо і мастила	106.1	104.5	101.1	102.0	100.8	97.5
Підтримка і ремонт	104.2	100.0	100.0	100.0	100.4	100.0
Інші послуги, пов'язані з обслуговуванням особистого транспорту	100.0	100.0	100.0	100.0	100.0	100.0
Транспортні послуги	100.3	100.0	100.2	101.1	99.9	100.0
Пасажирський залізничний транспорт	100.0	100.0	100.0	100.0	100.0	100.0
Пасажирський автодорожній транспорт	100.3	100.1	100.4	101.3	100.4	100.0
Пасажирський повітряний транспорт	100.5	100.0	97.0	100.0	80.0	103.4
Зв'язок	100.0	92.2	99.9	100.0	100.2	100.0
Поштові послуги	100.0	100.0	100.0	100.0	100.0	100.0
Телефонне та телефаксове обладнання	99.7	100.0	98.9	99.6	102.0	99.9
Телефонні та телефаксові послуги	100.0	91.1	100.0	100.0	100.0	100.0
Відпочинок і культура	100.0	99.7	100.5	100.6	99.7	100.7
Аудіотехніка, фото- та комп'ютерне обладнання	100.1	100.8	101.0	100.2	99.9	99.3
Обладнання для приймання, запису та відтворення звуку і зображення	100.1	100.8	101.0	99.9	100.2	98.9
Обладнання для приймання, запису та відтворення звуку	100.0	101.0	102.5	102.1	100.4	100.8
Телевізори, відеоплеєри та відеомагнітофони	100.1	100.8	100.8	99.7	100.2	98.8
Фото- та кінематографічне обладнання та оптичні інструменти	100.0	100.0	99.7	100.4	97.2	100.0
Комп'ютерне обладнання	100.0	100.9	101.4	100.4	99.7	100.1
Засоби запису та озвучення	100.0	100.0	102.3	101.8	102.0	101.5
Інші товари для відпочинку; квіти та домашні улюбленці	100.0	100.6	101.3	100.0	99.6	99.9
Ігри, іграшки і хобі	100.0	100.0	100.0	100.3	100.0	100.0
Квіти	100.2	102.2	104.0	99.7	97.4	98.7
Домашні улюбленці	100.0	100.4	101.3	99.9	100.3	100.4

Продовження табл. 1.9.

	Ли- пень	Сер- пень	Вер- сень	Жов- тень	Листо- пад	Гру- день
	до попереднього місяця; %					
Транспорт	99.6	100.1	99.5	100.0	100.7	101.1
Купівля транспортних засобів	100.0	100.3	100.1	100.2	100.0	100.0
Автомобілі	100.0	100.3	100.1	100.2	100.0	100.0
Велосипеди	100.0	100.0	100.0	100.6	100.0	100.0
Операції з персональним транспортним обладнанням	98.8	100.2	98.7	99.9	101.6	102.6
Запчастини та аксесуари	100.0	100.0	100.0	100.0	100.0	100.0
Паливо і мастила	98.4	100.1	98.3	99.9	102.0	103.3
Підтримка і ремонт	100.0	100.0	100.0	100.0	100.0	100.0
Інші послуги, пов'язані з обслуговуванням особистого транспорту	100.0	102.1	102.9	100.0	100.0	100.0
Транспортні послуги	100.3	100.0	100.1	100.0	100.1	100.0
Пасажирський залізничний транспорт	100.0	99.1	100.0	100.4	100.0	100.0
Пасажирський автодорожній транспорт	100.3	100.1	100.1	100.0	100.1	100.0
Пасажирський повітряний транспорт	100.0	100.0	100.0	100.0	100.2	102.1
Зв'язок	99.9	100.1	100.0	99.6	100.0	100.0
Поштові послуги	100.0	100.0	100.0	100.0	100.0	100.0
Телефонне та телефаксове обладнання	99.2	100.6	99.9	100.9	99.7	99.9
Телефонні та телефаксові послуги	100.0	100.0	100.0	99.5	100.0	100.0
Відпочинок і культура	99.9	100.2	100.4	100.3	101.0	100.3
Аудіотехніка, фото- та комп'ютерне обладнання	98.4	99.6	100.2	100.0	101.4	100.3
Обладнання для приймання, запису та відтворення звуку і зображення	97.9	99.4	100.4	100.0	101.7	100.5
Обладнання для приймання, запису та відтворення звуку	101.1	100.5	99.6	100.4	101.0	99.8
Телевізори, відеоплеєри та відеомагнітофони	97.8	99.4	100.4	100.0	101.7	100.5
Фото- та кінематографічне обладнання та оптичні інструменти	95.5	100.0	100.0	100.7	100.0	100.0
Комп'ютерне обладнання	100.0	100.0	99.8	99.6	100.9	100.0
Засоби запису та озвучення	101.5	100.0	100.0	100.2	100.0	100.0
Інші товари для відпочинку; квіти та домашні улюбленці	100.2	99.7	100.2	100.3	101.1	100.1
Ігри, іграшки і хобі	100.0	100.0	100.0	100.0	100.0	100.0
Квіти	99.9	98.2	100.3	101.5	105.4	100.3
Домашні улюбленці	100.5	100.0	100.3	100.0	100.1	100.0

	Сі- чень	Лю- тий	Бере- зень	Кві- тень	Тра- вень	Чер- вень
	до попереднього місяця; %					
Відпочинок і послуги культури	100.0	100.6	100.0	101.9	100.5	103.4
Послуги спорту і відпочинку	100.0	100.0	100.0	100.0	101.5	101.5
Послуги культури	100.1	100.8	100.0	102.7	100.0	104.3
Кіно, театр, концерти	100.0	106.4	100.0	100.0	100.0	100.0
Прокат телевізорів, радіо та іншого обладнання	100.1	100.0	100.0	104.2	100.0	106.7
Фотопослуги	100.0	100.0	100.0	100.0	100.0	100.0
Газети, книги та канцелярські товари	100.0	100.1	100.3	100.3	100.1	100.0
Книги	100.0	100.4	100.0	100.0	100.0	100.0
Газети і періодика	100.0	100.0	100.0	101.0	100.4	100.0
Канцелярські товари	100.0	100.0	100.6	100.0	100.0	100.0
Туристсько-екскурсійні послуги	99.5	95.7	99.6	100.5	98.1	101.3
Освіта	100.0	100.0	100.2	100.2	100.1	100.2
Дошкільна та початкова освіта	100.0	100.0	102.7	102.1	100.0	101.7
Середня освіта	100.0	100.0	100.0	100.0	100.0	100.0
Вища освіта	100.0	100.0	100.0	100.0	100.0	100.0
Курси	100.1	100.0	100.0	101.0	102.6	100.7
Ресторани та готелі	101.0	100.8	100.7	100.0	101.2	100.0
Харчування поза домом	100.9	100.9	100.7	100.0	101.2	100.0
Ресторани, кафе, барии	100.5	100.7	101.2	100.0	101.0	100.0
Ресторани	100.0	100.3	102.8	100.0	102.0	100.0
Кафе, барии	100.7	100.8	100.7	100.0	100.7	100.0
Їдальні	101.6	101.2	100.0	100.0	101.5	100.0
Послуги, пов'язані з короткотерміновим проживанням	101.7	100.2	100.7	100.0	100.5	100.2
Різні товари та послуги	100.8	100.8	100.7	98.2	101.3	100.4
Особисті послуги	101.1	101.1	101.0	100.2	101.7	100.5
Перукарні та заклади по особистому догляду	100.1	102.2	100.4	100.0	105.3	101.3
Товари для особистого споживання	101.4	100.7	101.2	100.3	100.4	100.2
Особисті речі	100.0	100.5	100.1	101.1	100.9	99.9
Прикраси та аксесуари	100.0	100.5	100.1	101.9	101.6	99.7
Інші особисті товари	100.0	100.4	100.2	100.1	100.0	100.1
Фінансові послуги	100.0	100.0	100.0	100.0	100.0	100.0
Інші послуги	100.7	100.0	100.0	87.3	100.0	100.0

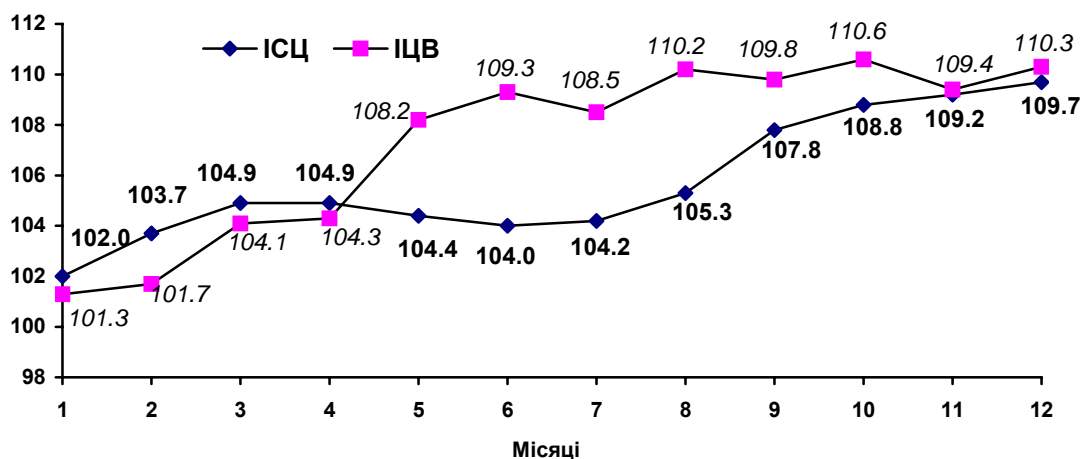
Продовження табл. 1.9.

	Ли- пень	Сер- пень	Вер- сень	Жов- тень	Листо- пад	Гру- день
	до попереднього місяця; %					
Відпочинок і послуги культури	100.6	100.0	101.2	100.3	101.2	100.3
Послуги спорту і відпочинку	101.2	100.0	103.3	101.0	101.1	100.8
Послуги культури	100.4	100.0	100.1	100.0	101.3	100.0
Кіно, театр, концерти	100.0	100.0	100.0	100.0	100.0	100.0
Прокат телевізорів, радіо та іншого обладнання	100.0	100.0	100.2	100.0	100.0	100.0
Фотопослуги	101.8	100.0	100.0	100.0	106.1	100.0
Газети, книги та канцелярські товари	100.0	102.7	100.4	100.0	100.0	100.8
Книги	100.0	100.0	101.4	100.0	100.0	100.0
Газети і періодика	100.0	100.0	100.0	100.0	100.1	103.9
Канцелярські товари	100.0	105.3	100.0	100.0	100.0	100.0
Туристсько-екскурсійні послуги	102.2	100.0	98.4	102.9	100.0	99.8
Освіта	102.6	100.0	111.2	100.0	100.0	100.0
Дошкільна та початкова освіта	125.2	100.0	101.3	100.0	100.0	100.0
Середня освіта	100.0	100.0	104.7	100.0	100.0	100.0
Вища освіта	100.0	100.0	114.5	100.0	100.0	100.0
Курси	100.8	100.6	100.1	100.1	100.0	100.1
Ресторани та готелі	100.0	100.0	102.2	101.0	100.4	100.0
Харчування поза домом	100.0	100.0	102.5	101.1	100.4	100.0
Ресторани, кафе, барии	100.0	100.1	102.4	101.7	100.6	100.0
Ресторани	100.0	100.0	100.0	102.6	100.5	100.0
Кафе, барии	100.0	100.1	103.4	101.3	100.7	100.0
Їдальні	100.0	100.0	102.5	100.2	100.0	100.0
Послуги, пов'язані з короткотерміновим проживанням	100.3	100.0	100.0	100.3	100.5	100.0
Різні товари та послуги	100.0	100.0	100.3	101.2	100.8	103.2
Особисті послуги	100.0	100.0	100.3	100.5	100.7	100.0
Перукарні та заклади по особистому догляду	100.0	100.0	100.1	100.0	100.9	100.0
Товари для особистого споживання	99.9	100.0	100.3	100.7	100.6	100.0
Особисті речі	100.1	100.1	100.9	100.7	102.2	100.0
Прикраси та аксесуари	100.1	100.2	101.4	101.2	103.8	100.0
Інші особисті товари	100.0	100.0	100.3	100.1	100.2	100.0
Фінансові послуги	100.0	100.0	100.0	100.0	100.0	100.0
Інші послуги	100.0	100.0	100.2	107.5	100.0	132.6

1.10. Індекси споживчих цін та цін виробників промислової продукції

	Індекс споживчих цін	Індекс цін виробників	Співвідношення ІСЦ до ІЦВ
	грудень до грудня попереднього року; %		
2001	105.0	120.0	87.5
2002	101.5	104.6	97.0
2003	106.0	106.2	99.8
2004	110.3	115.6	95.4
2005	108.4	109.7	98.8
2006	107.0	119.4	89.6
2007	116.8	112.9	103.5
2008	125.1	124.1	100.8
2009	113.4	109.9	103.2
2010	109.7	110.3	99.5

1.11. Індекси споживчих цін та цін виробників промислової продукції у 2010 році (відповідний місяць до грудня 2009 року, %)



1.12. Індекси споживчих цін на продовольчі товари та цін виробників у харчовій промисловості

	Індекс споживчих цін на продовольчі товари	Індекс цін виробників у харчовій промисловості	Співвідношення ІСЦ до ІЦВ
	грудень до грудня попереднього року; %		
2001	106.5	99.8	106.7
2002	99.7	101.6	98.1
2003	107.0	112.4	95.2
2004	112.8	108.0	104.4
2005	107.1	103.8	103.1
2006	100.9	107.3	94.0
2007	124.2	117.8	105.4
2008	127.2	122.6	103.8
2009	112.7	114.4	98.5
2010	110.7	114.7	96.5

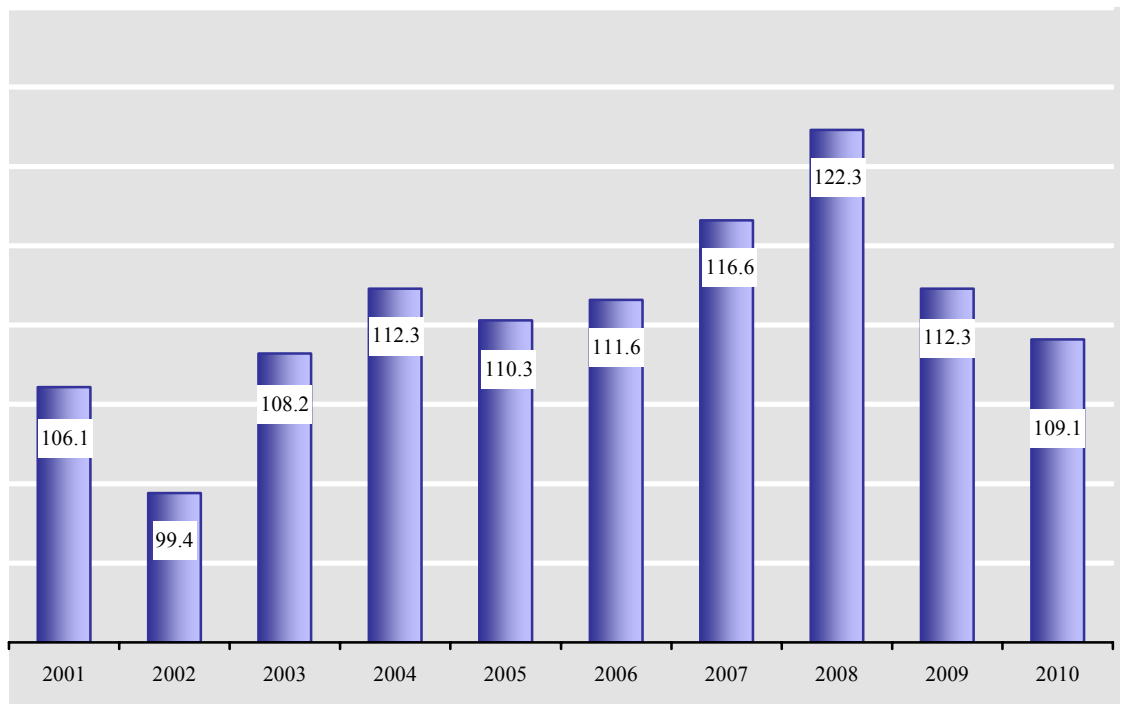
2. ІНДЕКСИ СПОЖИВЧИХ ЦІН В УКРАЇНІ

2.1. Індекси споживчих цін

	2001	2002	2003	2004	2005	2006	2007	2008	2009	2010
	до попереднього місяця; %									
Січень	101.5	101.0	101.5	101.4	101.7	101.2	100.5	102.9	102.9	101.8
Лютий	100.6	98.6	101.1	100.4	101.0	101.8	100.6	102.7	101.5	101.9
Березень	100.6	99.3	101.1	100.4	101.6	99.7	100.2	103.8	101.4	100.9
Квітень	101.5	101.4	100.7	100.7	100.7	99.6	100.0	103.1	100.9	99.7
Травень	100.4	99.7	100.0	100.7	100.6	100.5	100.6	101.3	100.5	99.4
Червень	100.6	98.2	100.1	100.7	100.6	100.1	102.2	100.8	101.1	99.6
Липень	98.3	98.5	99.9	100.0	100.3	100.9	101.4	99.5	99.9	99.8
Серпень	99.8	99.8	98.3	99.9	100.0	100.0	100.6	99.9	99.8	101.2
Вересень	100.4	100.2	100.6	101.3	100.4	102.0	102.2	101.1	100.8	102.9
Жовтень	100.2	100.7	101.3	102.2	100.9	102.6	102.9	101.7	100.9	100.5
Листопад	100.5	100.7	101.9	101.6	101.2	101.8	102.2	101.5	101.1	100.3
Грудень	101.6	101.4	101.5	102.4	100.9	100.9	102.1	102.1	100.9	100.8
За рік в цілому	106.1	99.4	108.2	112.3	110.3	111.6	116.6	122.3	112.3	109.1

2.2. Індекси споживчих цін в Україні

(у % грудень до грудня попереднього року)



2.3. Індекси споживчих цін в регіонах України

	2001	2002	2003	2004	2005	2006	2007	2008	2009	2010
	грудень до грудня попереднього року; %									
Україна	106.1	99.4	108.2	112.3	110.3	111.6	116.6	122.3	112.3	109.1
Автономна										
Республіка Крим	107.2	98.3	108.5	110.7	111.5	111.5	115.6	123.3	114.8	109.6
Вінницька	107.0	98.9	109.6	111.8	110.7	111.5	117.8	119.1	111.2	107.0
Волинська	106.2	98.8	105.8	112.9	109.1	109.6	115.1	121.3	110.0	108.1
Дніпропетровська	106.9	102.0	109.3	112.7	108.0	119.8	114.4	124.4	113.0	109.3
Донецька	107.4	99.5	108.8	113.5	111.9	112.1	113.9	124.0	113.1	110.3
Житомирська	104.3	99.0	108.2	113.3	110.8	110.3	113.9	120.8	111.9	108.9
Закарпатська	103.6	100.9	106.8	107.8	111.6	108.7	111.3	115.4	111.8	108.5
Запорізька	105.4	98.7	109.9	112.5	111.9	110.3	115.2	123.6	113.0	109.7
Івано-Франківська	107.7	95.8	106.0	109.5	110.3	106.0	114.0	121.8	110.3	108.3
Київська	107.3	98.7	108.2	112.9	112.6	111.7	114.3	125.0	109.5	107.9
Кіровоградська	108.4	96.1	110.4	115.5	110.0	109.1	113.4	121.4	109.7	108.5
Луганська	106.1	97.1	106.3	111.7	112.0	116.1	115.4	123.3	112.8	110.5
Львівська	105.0	101.5	106.0	110.3	108.4	107.0	116.8	125.1	113.4	109.7
Миколаївська	107.2	102.2	109.5	112.5	111.5	109.1	118.1	121.8	112.8	110.0
Одеська	107.3	98.7	108.6	111.7	108.8	110.0	119.2	123.7	114.4	110.5
Полтавська	105.5	98.2	109.2	113.8	113.7	111.2	118.3	123.5	112.8	108.4
Рівненська	104.8	97.8	110.7	112.3	110.3	109.6	116.0	122.1	112.0	108.3
Сумська	106.1	98.2	108.1	114.3	112.2	113.3	115.0	121.0	110.8	108.9
Тернопільська	104.1	98.4	104.2	110.7	108.4	110.0	120.1	118.6	111.2	108.5
Харківська	103.0	97.2	109.3	112.9	108.9	112.7	119.1	123.8	112.9	109.0
Херсонська	109.4	99.3	110.5	112.8	109.2	109.2	118.3	121.9	112.6	110.6
Хмельницька	105.2	97.6	107.5	113.5	108.5	110.8	117.9	122.7	113.0	109.6
Черкаська	106.2	98.6	107.3	112.7	111.4	110.2	117.9	122.3	111.5	109.0
Чернівецька	103.9	100.8	107.2	109.9	111.3	109.2	117.3	119.0	110.1	108.2
Чернігівська	101.9	96.6	108.0	114.7	109.9	111.6	115.0	123.1	112.7	109.5
м.Київ	107.0	103.6	108.1	111.0	110.5	109.2	121.0	121.6	113.4	109.8
м.Севастополь	108.9	100.0	104.8	111.4	110.0	111.7	118.2	119.5	113.9	112.8

2.4. Індекси споживчих цін в регіонах України у 2007 році

	січень	лютий	березень	квітень	травень	червень
	до попереднього місяця; %					
Україна	100.5	100.6	100.2	100.0	100.6	102.2
Автономна						
Республіка Крим	100.2	100.1	100.4	100.3	101.9	101.3
Вінницька	100.5	100.3	99.7	100.6	100.4	102.2
Волинська	100.4	100.2	100.1	99.9	100.1	101.4
Дніпропетровська	100.4	99.9	99.9	99.3	101.3	102.8
Донецька	100.2	100.2	100.4	100.1	100.7	102.7
Житомирська	100.4	99.9	100.0	98.7	99.3	101.9
Закарпатська	100.3	100.0	100.2	100.3	100.0	101.5
Запорізька	100.2	100.5	99.8	99.7	100.4	102.0
Івано-Франківська	100.8	99.7	100.3	99.5	100.1	102.1
Київська	100.2	99.9	100.0	100.4	100.3	101.8
Кіровоградська	100.3	99.9	100.4	100.0	100.9	102.6
Луганська	100.5	100.1	100.0	100.3	100.4	103.2
Львівська	100.6	100.3	100.4	100.4	100.5	102.7
Миколаївська	100.6	99.9	100.5	98.3	100.8	103.5
Одеська	100.0	100.6	99.8	99.9	101.0	101.7
Полтавська	100.5	100.3	99.9	100.5	101.6	102.0
Рівненська	100.3	99.8	100.0	100.6	99.9	102.3
Сумська	100.7	100.1	100.5	100.3	100.6	101.4
Тернопільська	100.6	99.7	99.8	99.0	101.0	101.3
Харківська	101.2	100.1	100.3	98.5	98.8	101.7
Херсонська	100.4	99.6	100.3	100.6	101.4	101.6
Хмельницька	100.3	99.9	99.5	99.1	101.5	102.0
Черкаська	100.5	100.6	100.7	100.1	101.1	102.6
Чернівецька	100.6	100.2	100.1	100.6	101.0	102.4
Чернігівська	100.6	99.9	100.2	100.2	99.9	101.6
М.Київ	100.9	105.4	100.3	100.8	100.5	102.3
М. Севастополь	100.0	100.2	100.7	100.7	100.7	104.0

	липень	серпень	вересень	жовтень	листопад	грудень
	до попереднього місяця; %					
Україна	101.4	100.6	102.2	102.9	102.2	102.1
Автономна						
Республіка Крим	102.2	101.3	101.6	102.0	101.7	101.6
Вінницька	101.8	101.1	103.2	102.6	102.0	102.2
Волинська	102.0	100.9	101.9	103.4	102.4	101.5
Дніпропетровська	100.7	100.0	101.9	102.6	102.1	102.7
Донецька	100.3	100.7	102.1	102.2	101.5	102.0
Житомирська	100.9	100.9	102.4	104.0	102.9	101.9
Закарпатська	100.6	100.8	101.9	102.3	101.4	101.5
Запорізька	102.4	100.0	102.3	102.6	102.2	102.2
Івано-Франківська	100.9	100.9	102.3	101.7	102.0	102.9
Київська	101.1	101.2	101.9	102.7	101.9	102.1
Кіровоградська	100.1	100.7	101.7	102.3	102.1	101.7
Луганська	100.7	99.7	102.3	103.6	101.5	102.2
Львівська	100.2	100.1	102.4	104.0	101.9	102.2
Миколаївська	102.0	100.9	101.8	102.3	103.4	102.9
Одеська	104.8	100.9	102.0	102.6	101.9	102.6
Полтавська	101.4	100.6	102.3	103.4	102.7	101.8
Рівненська	101.3	101.5	102.3	102.9	102.2	101.9
Сумська	101.9	100.7	102.2	103.0	101.4	101.3
Тернопільська	101.7	101.2	103.0	105.5	103.7	102.1
Харківська	101.5	101.5	102.8	105.2	103.8	102.4
Херсонська	102.4	100.8	102.2	102.2	103.1	102.4
Хмельницька	101.7	101.5	102.5	104.2	102.0	102.5
Черкаська	101.5	101.3	102.0	102.5	101.8	101.9
Чернівецька	101.2	100.4	102.9	103.0	101.8	101.9
Чернігівська	101.4	101.2	102.4	102.9	102.2	101.6
М.Київ	101.2	99.8	101.7	102.2	102.3	101.9
М. Севастополь	101.4	99.5	102.5	102.5	103.0	101.7

2.5. Індекси споживчих цін в регіонах України у 2008 році

	січень	лютий	березень	квітень	травень	червень
	до попереднього місяця; %					
Україна	102.9	102.7	103.8	103.1	101.3	100.8
Автономна						
Республіка Крим	103.4	102.5	104.1	105.1	101.3	99.8
Вінницька	103.1	102.4	104.9	101.7	100.4	100.4
Волинська	102.1	102.8	104.8	102.7	100.9	100.9
Дніпропетровська	103.4	103.0	102.8	103.0	101.9	100.6
Донецька	102.9	103.2	103.4	102.9	102.2	101.5
Житомирська	102.9	102.9	104.8	102.0	100.5	101.1
Закарпатська	102.2	102.5	103.2	103.0	101.0	99.9
Запорізька	103.7	102.6	103.5	103.0	101.9	100.7
Івано-Франківська	103.1	102.5	103.4	103.1	100.4	101.3
Київська	102.5	102.5	103.4	103.6	101.5	101.8
Кіровоградська	102.9	102.9	104.1	103.5	101.5	100.2
Луганська	102.8	102.9	103.6	103.4	101.8	101.7
Львівська	103.6	102.8	103.9	103.8	100.6	101.1
Миколаївська	103.7	102.6	104.1	103.1	100.2	100.0
Одеська	103.2	103.0	104.6	104.4	101.6	99.6
Полтавська	102.4	103.2	104.9	102.3	101.5	101.9
Рівненська	102.2	102.9	104.0	103.2	101.4	100.5
Сумська	102.0	102.7	103.9	103.3	102.5	99.4
Тернопільська	102.9	102.9	103.3	100.8	98.9	100.3
Харківська	103.4	102.5	103.6	101.0	101.3	100.7
Херсонська	103.5	103.4	103.7	104.3	100.8	100.5
Хмельницька	102.3	102.5	104.7	102.2	101.2	101.5
Черкаська	102.9	102.3	104.1	103.7	100.8	100.5
Чернівецька	102.2	103.5	103.2	104.7	99.4	99.9
Чернігівська	102.1	102.6	104.0	102.7	101.2	100.7
М.Київ	102.6	102.0	103.6	103.3	102.3	101.8
М. Севастополь	103.1	102.8	103.2	104.5	101.0	100.3

	липень	серпень	вересень	жовтень	листопад	грудень
	до попереднього місяця; %					
Україна	99.5	99.9	101.1	101.7	101.5	102.1
Автономна						
Республіка Крим	99.3	101.1	101.5	101.4	100.4	101.4
Вінницька	99.2	99.7	101.7	101.4	101.0	101.8
Волинська	100.2	99.8	100.9	101.2	101.2	102.1
Дніпропетровська	99.7	100.1	101.4	101.6	102.3	102.3
Донецька	99.6	100.3	101.0	102.6	100.7	101.5
Житомирська	100.3	98.3	101.0	101.0	102.1	102.3
Закарпатська	98.6	99.2	100.6	101.3	100.7	102.3
Запорізька	99.8	100.1	102.0	100.9	101.1	102.2
Івано-Франківська	98.9	99.6	100.9	101.8	101.1	103.9
Київська	100.2	99.6	101.0	102.1	102.1	102.8
Кіровоградська	99.1	99.9	101.2	101.6	101.0	101.8
Луганська	98.7	99.7	101.2	101.9	101.7	101.8
Львівська	99.4	100.0	101.8	101.3	101.4	103.0
Миколаївська	99.5	100.5	101.0	101.4	102.0	101.9
Одеська	98.9	99.8	101.0	102.6	101.1	101.8
Полтавська	100.1	100.9	100.9	100.8	100.0	102.5
Рівненська	100.1	100.0	101.1	101.2	101.5	102.1
Сумська	99.5	99.8	101.4	101.4	101.0	102.4
Тернопільська	100.1	99.4	101.5	101.3	102.1	103.8
Харківська	99.8	100.7	101.2	102.2	103.1	102.1
Херсонська	99.4	99.9	101.2	101.6	100.5	101.3
Хмельницька	100.5	99.2	101.6	102.1	100.7	102.2
Черкаська	99.2	99.9	101.2	101.6	101.7	102.5
Чернівецька	99.7	99.7	101.1	101.3	100.5	102.5
Чернігівська	100.3	100.3	101.2	102.0	101.3	102.6
м.Київ	99.5	99.2	100.1	101.3	102.7	101.4
м. Севастополь	97.8	101.3	100.3	101.6	100.1	102.1

2.6. Індекси споживчих цін в регіонах України у 2009 році

	січень	лютий	березень	квітень	травень	червень
	до попереднього місяця; %					
Україна	102.9	101.5	101.4	100.9	100.5	101.1
Автономна						
Республіка Крим	102.6	102.1	101.8	101.0	101.1	101.6
Вінницька	102.3	101.7	101.4	101.0	99.8	100.4
Волинська	101.8	101.3	101.3	100.9	100.1	100.3
Дніпропетровська	103.2	101.4	101.1	100.5	100.5	101.0
Донецька	103.3	102.1	101.2	101.0	100.7	100.8
Житомирська	101.9	102.3	100.9	100.8	100.3	100.7
Закарпатська	102.7	101.6	101.1	100.5	100.7	100.5
Запорізька	102.9	100.9	101.8	101.3	100.8	100.6
Івано-Франківська	103.1	101.6	101.0	100.1	100.1	100.9
Київська	101.5	101.0	101.5	101.2	100.4	100.3
Кіровоградська	102.1	101.4	101.1	100.8	100.5	100.9
Луганська	103.1	101.4	101.4	101.1	100.8	100.9
Львівська	103.8	101.1	101.5	101.0	100.1	100.7
Миколаївська	102.7	101.9	101.4	101.3	100.4	100.9
Одеська	103.0	101.6	101.7	101.0	101.1	100.9
Полтавська	102.6	101.6	101.3	101.4	100.6	100.5
Рівненська	102.9	101.3	101.3	100.9	100.4	100.6
Сумська	102.4	101.2	101.8	100.5	100.2	100.4
Тернопільська	102.5	101.3	101.1	101.2	100.6	100.3
Харківська	102.7	101.3	102.4	101.2	100.4	100.7
Херсонська	103.2	101.9	101.5	101.0	100.2	100.5
Хмельницька	102.5	101.5	101.3	100.9	100.4	100.7
Черкаська	102.9	101.7	101.4	101.0	100.2	100.7
Чернівецька	102.7	101.9	100.6	100.7	100.5	100.2
Чернігівська	103.4	101.7	101.0	101.2	100.3	100.7
м.Київ	103.6	101.3	101.5	100.8	100.4	104.2
м. Севастополь	103.1	101.6	101.5	100.7	101.4	101.6

	липень	серпень	вересень	жовтень	листопад	грудень
	до попереднього місяця; %					
Україна	99.9	99.8	100.8	100.9	101.1	100.9
Автономна						
Республіка Крим	101.0	100.0	100.7	100.2	101.2	100.6
Вінницька	100.4	99.9	100.8	100.6	101.3	101.1
Волинська	100.4	99.9	100.7	100.7	101.5	100.7
Дніпропетровська	100.2	99.8	100.9	100.8	101.6	101.3
Донецька	100.4	99.5	100.6	100.9	100.8	101.1
Житомирська	100.6	100.0	100.8	100.8	101.3	100.9
Закарпатська	99.9	100.1	101.0	101.1	101.4	100.6
Запорізька	100.3	99.5	100.9	100.8	101.4	101.1
Івано-Франківська	100.1	99.5	100.8	100.7	101.5	100.5
Київська	99.9	100.2	101.0	100.4	101.2	100.5
Кіровоградська	99.6	99.7	100.6	100.5	100.9	101.2
Луганська	100.6	99.6	100.4	100.5	101.1	101.2
Львівська	100.3	99.6	101.4	100.8	101.2	101.2
Миколаївська	100.7	99.4	100.5	100.5	101.2	101.2
Одеська	100.3	99.9	101.2	100.7	101.1	101.1
Полтавська	100.3	100.2	100.8	100.6	101.0	101.2
Рівненська	100.3	100.2	100.8	100.6	101.4	100.7
Сумська	100.3	99.8	100.7	100.3	101.4	101.3
Тернопільська	100.3	99.7	101.0	100.7	101.1	100.9
Харківська	100.2	100.1	100.6	100.8	101.0	100.8
Херсонська	100.8	99.9	100.5	100.7	101.1	100.7
Хмельницька	100.4	99.8	101.4	100.7	101.4	101.3
Черкаська	100.1	100.0	100.8	100.5	101.1	100.6
Чернівецька	100.0	99.5	100.8	100.9	100.7	101.2
Чернігівська	100.3	100.0	100.9	100.4	101.4	100.8
м.Київ	96.6	99.4	100.9	102.8	100.9	100.5
м. Севастополь	100.6	99.4	100.7	100.8	100.8	100.9

2.7. Індекси споживчих цін в регіонах України у 2010 році

	січень	лютий	березень	квітень	травень	червень
	до попереднього місяця; %					
Україна	101.8	101.9	100.9	99.7	99.4	99.6
Автономна						
Республіка Крим	101.9	102.5	101.2	99.9	99.8	99.1
Вінницька	101.2	101.9	100.8	99.7	99.2	99.3
Волинська	101.2	101.2	100.7	99.9	99.3	99.9
Дніпропетровська	102.2	102.0	100.6	99.1	99.5	99.2
Донецька	102.1	102.5	100.9	99.6	99.2	99.5
Житомирська	101.4	101.3	101.0	99.8	99.4	100.0
Закарпатська	101.6	101.4	100.9	99.9	99.3	100.1
Запорізька	102.2	102.0	100.7	99.4	99.5	99.2
Івано-Франківська	101.9	101.9	100.8	99.3	99.2	100.0
Київська	101.7	101.9	101.2	99.8	99.2	99.5
Кіровоградська	102.1	102.0	100.6	99.3	99.0	99.7
Луганська	101.8	102.1	101.0	99.6	99.5	99.5
Львівська	102.0	101.7	101.1	100.0	99.5	99.7
Миколаївська	102.4	102.2	100.7	99.7	99.1	99.3
Одеська	102.4	102.1	101.2	99.4	99.3	99.6
Полтавська	101.6	101.8	100.6	99.9	99.1	99.7
Рівненська	101.5	101.5	100.7	99.5	99.2	100.0
Сумська	101.6	102.0	100.9	99.9	99.3	99.4
Тернопільська	100.9	101.4	100.7	100.1	99.3	99.8
Харківська	102.0	101.9	100.7	99.8	99.4	99.9
Херсонська	101.8	102.8	100.9	99.4	99.4	98.9
Хмельницька	101.6	101.6	100.7	99.5	99.3	99.6
Черкаська	101.8	101.9	101.0	99.9	99.3	99.5
Чернівецька	101.2	101.6	100.8	100.2	99.2	100.0
Чернігівська	101.4	101.7	100.8	99.6	98.8	100.3
м.Київ	101.7	101.6	101.2	100.2	99.9	99.6
м. Севастополь	101.6	102.5	101.3	100.4	101.3	99.7

	липень	серпень	вересень	жовтень	листопад	грудень
	до попереднього місяця; %					
Україна	99.8	101.2	102.9	100.5	100.3	100.8
Автономна						
Республіка Крим	99.5	101.2	103.6	99.4	100.1	101.1
Вінницька	99.7	101.3	102.4	100.5	100.3	100.5
Волинська	99.8	101.6	102.8	100.6	100.6	100.3
Дніпропетровська	99.7	101.1	103.1	100.5	100.7	101.3
Донецька	99.6	101.2	103.5	100.4	100.1	101.3
Житомирська	99.7	101.7	102.9	100.9	100.2	100.3
Закарпатська	99.6	101.2	102.9	100.4	100.4	100.5
Запорізька	100.3	102.0	103.2	99.9	100.0	101.0
Івано-Франківська	100.0	101.1	102.5	100.4	100.3	100.7
Київська	99.7	101.7	101.3	99.9	100.9	100.9
Кіровоградська	99.7	101.4	102.5	100.8	100.3	100.9
Луганська	99.9	101.1	103.5	100.5	100.6	101.0
Львівська	100.2	101.0	102.4	100.9	100.4	100.4
Миколаївська	99.9	101.1	103.3	101.1	100.1	100.8
Одеська	99.8	101.1	103.3	100.9	100.2	100.8
Полтавська	99.5	102.0	102.6	100.5	100.3	100.6
Рівненська	99.5	101.6	102.9	100.8	100.5	100.4
Сумська	100.1	101.6	102.0	100.4	100.4	101.0
Тернопільська	99.8	101.9	102.4	100.6	100.3	101.0
Харківська	99.2	102.2	102.6	100.4	100.0	100.6
Херсонська	99.9	101.5	103.5	101.0	100.1	101.0
Хмельницька	100.3	101.6	103.2	101.3	100.7	99.9
Черкаська	99.6	101.9	102.5	100.7	100.3	100.3
Чернівецька	99.7	101.2	102.7	100.3	100.5	100.4
Чернігівська	100.0	101.9	103.0	100.8	100.2	100.9
м.Київ	100.6	99.7	102.5	100.8	100.5	101.1
м. Севастополь	100.5	100.6	103.6	99.6	99.9	101.2

2.8. Індекси споживчих цін на основні групи товарів і послуг

	2007	2008	2009	2010
	грудень до грудня попереднього року; %			
Індекс споживчих цін	116.6	122.3	112.3	109.1
Продукти харчування та безалкогольні напої	123.7	124.5	110.9	110.6
Продукти харчування	124.7	124.5	110.0	110.7
Хліб та хлібопродукти	119.5	127.8	108.3	116.5
Рис	107.6	245.9	100.2	95.3
Хліб	118.0	125.1	109.9	111.3
Макаронні вироби	119.5	125.1	107.6	111.0
Кондитерські вироби з борошна	117.9	121.8	112.0	112.6
Інші продукти	129.2	103.8	105.0	158.6
М'ясо та м'ясопродукти	113.9	134.0	106.2	104.1
Свіже, заморожене, охолоджене м'ясо великих рогатих тварин	122.8	143.8	101.3	105.5
Свіже, заморожене, охолоджене м'ясо свиней	117.9	148.1	103.8	96.5
Свіже, заморожене, охолоджене м'ясо птиці	110.3	121.7	105.3	111.0
Висушене, посолене, копчене м'ясо та їстівні субпродукти	111.9	129.7	109.7	105.7
Інші консервовані та оброблені види м'яса та продукти з нього	115.0	138.1	102.5	102.9
Риба та рибопродукти	109.3	126.6	114.1	104.2
Свіжа, охолоджена і заморожена риба	109.5	126.5	112.3	104.2
Свіжі, охолоджені і заморожені морепродукти	106.8	116.3	119.6	112.0
Сушена, копчена, солена риба та морепродукти	108.8	123.7	115.1	105.2
Інша консервована та оброблена риба і морепродукти	111.1	136.6	116.5	105.0
Молоко, сир та яйця	142.1	115.4	109.4	116.0
Молоко	144.7	114.6	116.6	120.0
Консервоване молоко	120.1	122.4	131.2	126.3
Йогурт	133.3	111.5	116.2	126.7
Сир і м'який сир (творог)	139.8	109.5	111.6	125.8
Інші молочні продукти	133.7	111.3	115.7	122.6
Яйця	154.4	128.8	93.7	86.3
Олія та жири	143.9	123.2	114.2	108.1
Масло	142.6	110.2	135.4	123.7
Маргарин та інші рослинні жири	141.5	129.3	111.9	127.6
Олія	170.4	98.3	111.7	115.5
Інші їстівні тваринні жири	106.5	189.1	101.4	78.2
Фрукти	160.3	137.8	101.3	109.3
Цитрусові	150.4	124.8	110.6	96.2

Продовження табл. 2.8.

	2007	2008	2009	2010
	грудень до грудня попереднього року; %			
Банани	118.1	153.0	92.3	137.4
Яблука	152.6	127.4	97.2	107.1
Кісточкові	149.7	157.8	108.3	107.3
Ягоди	180.9	144.5	103.3	107.8
Інші свіжі та охолоджені фрукти	233.7	146.9	84.9	111.3
Сухофрукти	120.1	139.4	116.7	106.9
Овочі, включаючи картоплю	135.4	99.6	94.5	120.9
Капуста	179.3	52.4	78.4	119.1
Овочі, вирощені з їх насіння	175.2	130.0	93.8	135.6
Коренеплоди та гриби	122.9	65.0	99.4	97.3
Інші консервовані чи оброблені овочі	112.3	129.3	116.5	108.4
Картопля	95.4	107.9	83.4	146.4
Цукор, джем, мед, шоколад та кондитерські вироби	107.6	118.4	141.0	117.7
Цукор	101.2	108.4	183.9	120.3
Джем, повидло, мед	108.8	126.0	116.0	114.7
Шоколад	111.8	127.6	130.6	114.0
Кондитерські вироби цукристі	113.0	122.8	123.5	116.9
Морозиво	117.8	122.2	115.1	118.7
Інші продукти харчування	123.3	124.6	108.8	110.1
Соуси, приправи	126.6	124.6	102.0	108.3
Сіль, спеції	114.1	125.0	131.6	116.5
Бакалійні товари, десерти приготовлені, супи	111.6	125.5	123.1	106.0
Безалкогольні напої	111.0	121.7	124.7	105.7
Кава, чай та какао	110.7	123.5	129.6	104.6
Кава	111.7	121.3	124.6	105.6
Чай	109.5	126.3	135.3	102.8
Какао та шоколадна пудра	105.2	111.8	145.3	126.7
Мінеральна вода, безалкогольні напої і соки	111.6	118.6	117.4	108.9
Мінеральна вода	110.9	122.1	119.8	109.5
Безалкогольні напої	108.5	118.7	119.2	109.7
Фруктові соки	114.6	115.6	114.1	108.0
Алкогольні напої, тютюнові вироби	109.5	122.7	130.4	122.1
Алкогольні напої	111.1	118.0	118.9	110.9
Спирт	111.9	119.1	119.5	113.4
Вино	110.4	114.2	111.8	108.3
Вино виноградне та інших фруктів	108.0	112.6	108.8	108.3
Шампанське	115.5	118.2	118.8	108.5
Пиво	110.4	120.3	124.3	106.6
Тютюнові вироби	107.2	129.6	166.7	134.4
Одяг і взуття	101.9	104.6	107.6	102.2
Одяг і тканини	101.9	104.9	107.8	102.3
Тканини	101.0	103.2	110.7	103.6
Одяг	101.8	104.8	107.6	102.3

Продовження табл. 2.8.

	2007	2008	2009	2010
	грудень до грудня попереднього року; %			
Одяг для чоловіків	101.6	105.4	108.5	102.5
Одяг для жінок	101.9	104.7	106.9	102.0
Одяг для дітей	101.8	104.7	107.4	102.8
Інші види одягу та аксесуари	101.4	104.1	105.9	101.8
Чищення, ремонт одягу	113.0	124.3	114,3	111.2
Взуття	102.0	104.0	107.9	102.5
Черевики та інше взуття	100.9	102.6	107.4	102.1
Взуття для чоловіків	101.2	103.2	109.9	103.1
Взуття для жінок	101.2	102.3	105.3	101.5
Взуття для дітей	101.1	103.2	108.5	103.4
Ремонт взуття	115.2	129.5	119.6	109.5
Житло, вода, електроенергія, газ та інші види палива	112.3	128.2	108.2	113.8
Фактична плата за житло (гуртожитки)	125.5	135.3	120.2	110.1
Плата за власне житло (квартирна плата)	123.1	135.7	124.9	104.4
Утримання та ремонт житла	111.0	120.1	105.9	102.2
Товари по утриманню та ремонту житла	103.5	109.8	109.2	102.6
Послуги по утриманню та ремонту житла	120.8	132.8	101.9	101.7
Інші види послуг, що відносяться до житла	118.0	144.3	136.0	106.9
Каналізація	118.3	145.1	127.9	106.4
Вода	117.8	140.6	140.3	107.1
Електроенергія, газ і інші види палива	110.5	127.1	103.0	120.2
Електроенергія	100.0	100.0	100.0	100.0
Газ	103.0	150.0	100.5	145.9
Природний газ	100.0	154.1	100.0	150.1
Газ скраплений	116.8	126.0	106.0	112.1
Тверде паливо	118.3	121.8	104.2	116.4
Гаряча вода, опалення	115.1	130.7	106.7	106.2
Предмети домашнього вжитку, побутова техніка	102.9	116.2	114.3	101.2
Меблі, килими та інші види підлогових покриттів	104.0	114.6	109.0	102.2
Меблі	104.3	114.8	108.4	102.3
Килими та інше підлогове покриття	102.6	111.6	113.7	101.3
Домашній текстиль	102.4	110.2	114.7	103.3
Побутова техніка	101.2	114.5	111.5	98.7
Велика побутова техніка	100.7	113.7	111.1	98.3
Холодильники	101.9	116.8	112.9	99.6
Пральні машини	100.9	113.0	110.0	96.9
Плити для приготування їжі	99.3	111.7	111.0	98.0
Обігрівачі і кондиціонери	99.6	108.9	106.2	98.2
Пилососи	99.8	113.3	111.0	97.8
Невелике домашнє електрообладнання	101.0	116.3	116.4	98.7
Ремонт побутової техніки	109.6	114.9	111.8	107.4

Продовження табл. 2.8.

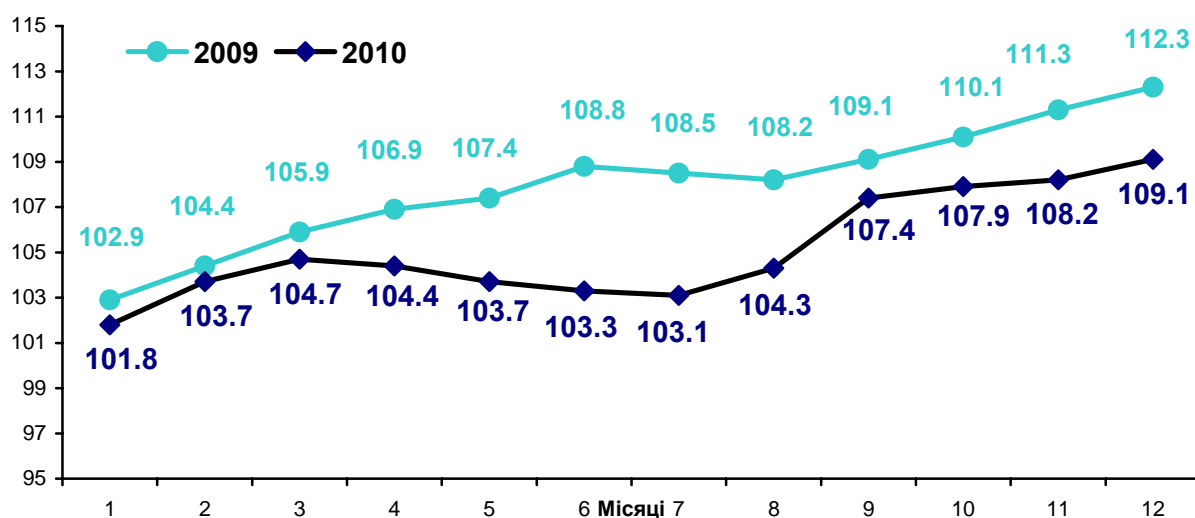
	2007	2008	2009	2010
	грудень до грудня попереднього року; %			
Скляний, столовий посуд та інші кухонні речі	104.0	112.7	113.2	105.3
Скляний і кришталевий столовий посуд	102.9	109.6	114.8	104.1
Домашній кухонний посуд	105.6	116.9	111.4	106.4
Інструменти та обладнання для дому і саду	105.1	124.0	128.7	104.6
Товари та послуги для щоденної підтримки будинку	105.5	129.1	132.9	102.1
Охорона здоров'я	113.2	121.9	126.3	105.8
Медичні товари та обладнання	110.0	119.8	136.3	102.9
Фармацевтичні товари	111.0	121.2	138.7	102.9
Інші медичні товари	103.8	108.0	129.5	104.1
Медичні прилади та обладнання	101.5	106.4	109.5	102.6
Амбулаторні послуги	116.6	123.0	115.8	108.6
Медичні послуги	118.4	122.0	115.8	108.8
Стоматологічні послуги	116.6	122.3	117.1	107.5
Парамедичні послуги	117.1	123.6	114.7	108.9
Послуги лікарень	118.7	126.1	117.5	112.1
Транспорт	114.1	122.5	119.2	106.6
Купівля транспортних засобів	102.9	110.3	119.8	101.3
Автомобілі	102.8	110.4	119.8	101.1
Велосипеди	100.8	108.1	119.5	102.0
Операції з персональним транспортним обладнанням	128.4	99.8	137.1	112.4
Запчастини та аксесуари	103.1	114.5	121.2	103.8
Паливо і мастила	136.2	91.7	146.0	113.9
Підтримка і ремонт	114.5	132.0	112.0	108.1
Інші послуги, пов'язані з обслуговуванням особистого транспорт	114.7	133.7	112.1	105.7
Транспортні послуги	110.3	146.6	110.3	105.0
Пасажирський залізничний транспорт	115.9	125.3	116.7	100.0
Пасажирський автодорожній транспорт	109.5	153.0	108.9	105.8
Пасажирський повітряний транспорт	113.7	129.2	116.7	103.7
Зв'язок	97.2	105.0	104.3	91.1
Поштові послуги	100.0	142.8	150.0	100.0
Телефонне та телефаксове обладнання	93.2	103.5	101.1	90.0
Телефонні та телефаксові послуги	98.0	105.0	104.3	91.0
Відпочинок і культура	104.7	117.1	111.8	102.5
Аудіотехніка, фото- та комп'ютерне обладнання	96.3	109.0	103.1	97.0
Обладнання для приймання, запису та відтворення звуку і зображення	96.6	108.9	104.2	97.2
Обладнання для приймання, запису та відтворення звуку	97.8	106.8	101.2	98.2

Продовження табл. 2.8.

	2007	2008	2009	2010
	грудень до грудня попереднього року; %			
Телевізори, відеоплеєри та відеомагнітофони	96.4	109.3	104.5	97.4
Фото- та кінематографічне обладнання та оптичні інструменти	97.0	106.6	103.0	90.0
Комп'ютерне обладнання	95.1	109.4	100.5	97.0
Засоби запису та озвучення	100.6	110.0	110.2	101.5
Інші товари для відпочинку; квіти та домашні улюбленці	106.6	115.1	116.8	106.3
Ігри, іграшки і хобі	101.6	105.6	110.1	102.1
Квіти	106.2	111.5	109.9	111.1
Домашні улюбленці	108.4	119.4	120.4	106.9
Відпочинок і послуги культури	111.4	123.1	116.2	105.7
Послуги спорту і відпочинку	117.0	126.0	113.8	108.1
Послуги культури	108.9	122.0	116.7	105.2
Кіно, театр, концерти	106.7	117.9	108.2	106.3
Прокат телевізорів, радіо та іншого обладнання	111.5	124.2	118.5	105.0
Фотопослуги	103.6	119.8	118.0	102.6
Газети, книги та канцелярські товари	106.5	115.6	117.6	106.5
Книги	103.7	108.3	108.3	103.0
Газети і періодика	110.7	126.5	124.5	108.6
Канцелярські товари	104.9	112.7	118.1	106.4
Туристсько-екскурсійні послуги	118.4	143.5	116.0	99.7
Освіта	115.8	129.2	115.1	110.3
Дошкільна та початкова освіта	116.5	132.4	110.5	119.3
Середня освіта	116.3	126.6	113.7	109.4
Вища освіта	115.1	127.8	116.9	108.8
Курси	121.7	137.8	110.8	109.2
Ресторани та готелі	116.5	127.9	110.0	107.4
Харчування поза домом	117.6	129.3	110.5	108.4
Ресторани, кафе, барии	117.7	128.4	110.8	108.6
Ресторани	116.4	133.6	109.1	107.5
Кафе, барии	117.7	127.0	111.3	108.7
Їдальні	117.2	129.7	110.2	108.3
Послуги, пов'язані з короткотерміновим проживанням	112.7	119.9	108.8	104.3
Різні товари та послуги	111.4	130.4	119.1	108.7
Особисті послуги	109.3	123.2	122.9	105.4
Перукарні та заклади по особистому догляду	117.4	132.8	117.7	109.2
Товари для особистого споживання	107.3	120.6	124.8	104.4
Особисті речі	105.4	116.9	119.7	107.1
Прикраси та аксесуари	107.5	126.5	128.1	110.6
Інші особисті товари	102.7	105.8	107.9	103.6
Фінансові послуги	135.3	179.9	100.6	101.0
Інші послуги	121.2	130.8	124.3	120.5

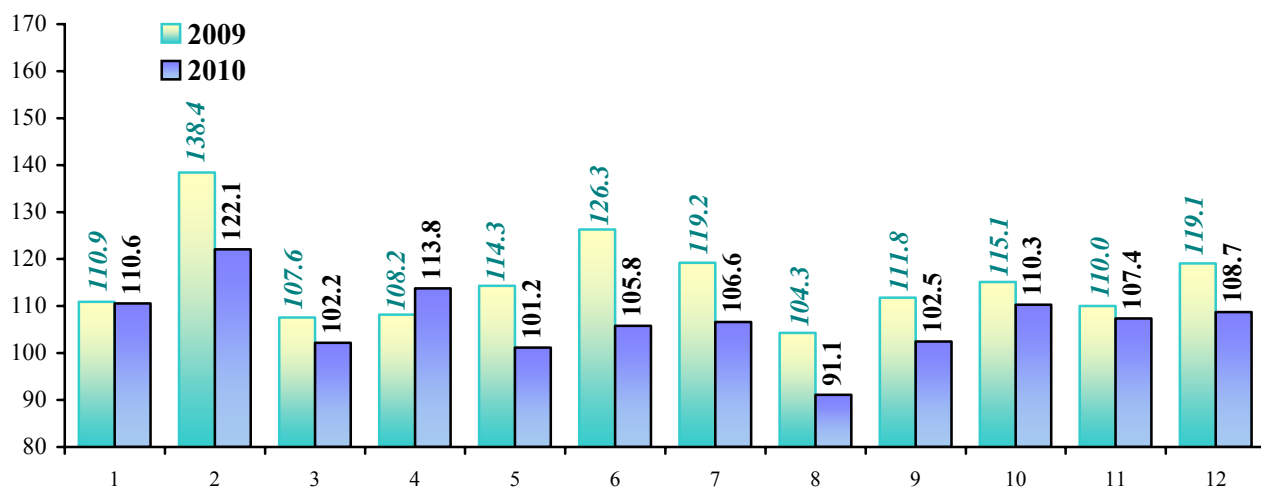
2.9. Індекси споживчих цін в Україні

(відповідний місяць до грудня попереднього року), %



2.10. Індекси споживчих цін в Україні за КІСЦ

(грудень до грудня попереднього року), %



1. Продукти харчування та безалкогольні напої
2. Алкогольні напої, тютюнові вироби
3. Одяг і взуття
4. Житло, вода, електроенергія, газ та інші види палива
5. Предмети домашнього вжитку, побутова техніка та поточне утримання житла
6. Охорона здоров'я

7. Транспорт
8. Зв'язок
9. Відпочинок і культура
10. Освіта
11. Ресторани та готелі
12. Різні товари та послуги

2.11. Індекси споживчих цін на основні групи товарів і послуг у 2007 році

	Сі- чень	Лю- тий	Бере- зень	Кві- тень	Тра- вень	Чер- вень
	до попереднього місяця; %					
Індекс споживчих цін	100.5	100.6	100.2	100.0	100.6	102.2
Продукти харчування та безалкогольні напої	100.4	100.0	100.2	100.6	101.0	103.8
Продукти харчування	100.4	99.9	100.2	100.6	101.0	104.0
Хліб та хлібопродукти	100.2	100.4	100.6	100.5	100.4	102.6
Рис	100.0	100.6	100.4	100.4	100.4	101.3
Хліб	100.1	100.3	100.4	100.3	100.2	101.7
Макаронні вироби	100.4	100.5	100.5	100.6	100.4	102.0
Кондитерські вироби з борошна	100.4	100.3	100.9	100.6	100.3	100.3
Інші продукти	100.5	100.8	101.4	100.9	101.0	108.1
М'ясо та м'ясопродукти	99.6	99.0	99.3	100.1	100.2	100.4
Свіже, заморожене, охолоджене м'ясо великих рогатих тварин	99.0	98.6	99.0	100.3	100.9	100.9
Свіже, заморожене, охолоджене м'ясо свиней	98.7	97.2	98.5	101.0	102.1	101.0
Свіже, заморожене, охолоджене м'ясо птиці	99.7	98.4	98.5	99.5	98.8	100.3
Висушене, посолене, копчене м'ясо та їстівні субпродукти	100.2	99.9	100.0	100.0	100.1	100.1
Інші консервовані та оброблені види м'яса та продукти з нього	99.3	99.2	98.9	99.4	99.6	100.0
Риба та рибопродукти	100.2	100.7	100.1	100.6	100.5	100.6
Свіжа, охолоджена і заморожена риба	100.4	101.1	100.1	101.0	100.9	101.0
Свіжі, охолоджені і заморожені морепродукти	100.2	100.2	100.4	100.5	100.7	100.7
Сушена, копчена, солена риба та морепродукти	100.0	100.2	99.9	99.9	99.9	100.0
Інша консервована та оброблена риба і морепродукти	100.2	100.2	100.3	100.4	100.5	100.4
Молоко, сир та яйця	101.3	101.0	100.8	99.7	95.8	98.1
Молоко	102.9	103.2	100.7	98.4	96.4	98.8
Консервоване молоко	101.5	101.1	100.7	100.4	100.1	100.2
Йогурт	101.2	102.3	101.7	100.3	99.6	99.4
Сир і м'який сир (творог)	101.7	102.8	101.1	100.2	98.5	99.1
Інші молочні продукти	101.6	102.8	100.5	100.5	98.7	100.2
Яйця	98.6	94.8	100.4	100.1	87.9	92.7
Олія та жири	98.9	99.0	99.0	99.5	99.7	99.6
Масло	101.3	101.0	101.6	100.9	100.1	100.1
Маргарин та інші рослинні жири	100.5	100.3	100.5	101.6	101.1	102.5

	Ли- пень	Сер- пень	Вер- сень	Жов- тень	Листо- пад	Гру- день
	до попереднього місяця; %					
Індекс споживчих цін	101.4	100.6	102.2	102.9	102.2	102.1
Продукти харчування та безалкогольні напої	102.2	100.8	103.1	104.3	102.3	102.9
Продукти харчування	102.3	100.8	103.3	104.5	102.4	103.0
Хліб та хлібопродукти	102.2	101.6	101.7	102.8	103.1	101.9
Рис	100.9	101.0	100.3	100.4	100.5	101.2
Хліб	101.2	101.2	101.5	103.5	104.1	102.3
Макаронні вироби	102.8	102.0	102.9	102.3	102.0	101.6
Кондитерські вироби з борошна	100.7	101.3	102.0	104.0	103.4	102.5
Інші продукти	106.2	102.5	101.5	101.2	101.2	100.9
М'ясо та м'ясопродукти	101.9	107.4	103.1	101.5	99.3	101.6
Свіже, заморожене, охолоджене м'ясо великих рогатих тварин	103.3	108.0	103.4	101.4	100.2	106.2
Свіже, заморожене, охолоджене м'ясо свиней	105.4	114.1	101.6	98.7	96.9	102.5
Свіже, заморожене, охолоджене м'ясо птиці	101.4	110.7	105.0	103.3	97.1	97.9
Висушене, посолене, копчене м'ясо та їстівні субпродукти	100.4	103.3	102.9	102.0	101.0	101.5
Інші консервовані та оброблені види м'яса та продукти з нього	101.3	108.4	104.2	101.8	99.9	102.5
Риба та рибопродукти	101.4	100.9	101.5	101.2	100.8	100.4
Свіжа, охолоджена і заморожена риба	102.1	101.1	100.8	100.4	100.3	99.9
Свіжі, охолоджені і заморожені морепродукти	100.4	100.3	100.5	100.6	101.2	100.9
Сушена, копчена, солена риба та морепродукти	100.3	100.6	103.4	102.5	101.1	100.7
Інша консервована та оброблена риба і морепродукти	100.6	100.8	101.0	101.9	102.2	102.1
Молоко, сир та яйця	106.3	103.6	107.3	111.9	105.6	105.3
Молоко	100.6	105.1	108.9	110.8	108.1	104.7
Консервоване молоко	100.2	100.9	101.7	104.2	104.1	103.5
Йогурт	100.1	102.3	107.1	107.6	105.5	102.4
Сир і м'який сир (творог)	99.8	101.9	106.2	110.1	108.5	104.8
Інші молочні продукти	99.7	103.3	106.0	107.0	105.9	103.6
Яйця	137.6	105.1	107.4	120.6	99.0	108.8
Олія та жири	103.8	113.5	112.1	111.1	101.2	101.2
Масло	101.2	104.6	108.2	108.8	106.1	102.6
Маргарин та інші рослинні жири	102.5	103.2	106.6	107.5	107.1	102.2

	Сі- чень	Лю- тий	Бере- зень	Кві- тень	Тра- вень	Чер- вень
	до попереднього місяця; %					
Олія	100.1	100.0	100.0	100.2	100.9	102.7
Інші їстівні тваринні жири	94.2	94.5	93.3	95.6	95.7	92.5
Фрукти	102.7	101.7	101.5	103.1	115.7	100.8
Цитрусові	98.4	100.0	101.4	100.1	109.7	104.6
Банани	106.7	101.9	102.5	103.2	100.3	95.2
Яблука	101.6	101.4	101.2	105.9	117.2	112.7
Кісточкові	102.7	101.7	101.5	103.1	116.3	98.1
Ягоди	106.1	104.6	101.9	102.2	137.1	88.0
Інші свіжі та охолоджені фрукти	102.7	101.7	101.5	103.1	115.7	100.9
Сухофрукти	100.6	100.5	100.3	100.6	100.6	100.6
Овочі, включаючи картоплю	105.0	100.8	102.4	104.1	104.6	134.8
Капуста	105.4	110.6	133.2	131.5	134.8	123.5
Овочі, вирощені з їх насіння	116.2	100.2	94.2	104.1	90.5	106.9
Коренеплоди та гриби	102.0	99.5	103.4	100.7	108.2	118.3
Інші консервовані чи оброблені овочі	100.1	100.0	100.3	100.2	100.2	100.2
Картопля	98.5	99.5	98.8	94.2	97.4	194.2
Цукор, джем, мед, шоколад та кондитерські вироби	98.9	98.3	99.5	99.7	100.0	105.1
Цукор	97.4	95.7	98.1	98.3	99.3	112.7
Джем, повидло, мед	100.0	100.2	99.8	100.2	99.8	101.0
Шоколад	100.2	100.4	100.5	100.2	100.3	100.5
Кондитерські вироби цукристі	100.2	100.4	100.7	100.6	100.3	100.4
Морозиво	100.1	100.0	100.6	101.5	101.9	102.6
Інші продукти харчування	100.4	100.6	100.6	100.5	100.4	100.6
Соуси, приправи	100.3	100.4	100.3	100.3	100.3	100.5
Сіль, спеції	100.8	101.0	101.5	100.9	100.6	100.6
Бакалійні товари, десерти приготовлені, супи	100.3	100.4	101.0	100.7	101.0	100.7
Безалкогольні напої	100.3	100.6	100.6	100.6	100.7	100.7
Кава, чай та какао	100.3	100.6	100.6	100.5	100.4	100.5
Кава	100.2	100.6	100.6	100.4	100.3	100.4
Чай	100.3	100.7	100.7	100.6	100.5	100.5
Какао та шоколадна пудра	100.2	100.4	100.3	100.2	100.1	100.1
Мінеральна вода, безалкогольні напої і соки	100.5	100.7	100.5	100.8	101.2	101.2
Мінеральна вода	100.4	101.2	100.5	100.8	101.4	101.1
Безалкогольні напої	100.4	100.3	100.5	100.7	100.8	100.9
Фруктові соки	100.7	100.5	100.4	100.9	101.3	101.3
Алкогольні напої, тютюнові вироби	100.6	100.7	100.8	100.8	100.6	100.8
Алкогольні напої	100.7	100.8	100.8	100.8	100.8	101.0
Спирт	101.0	101.1	100.9	100.8	100.5	100.8

Продовження табл. 2.11.

	Ли- пень	Сер- пень	Вер- сень	Жов- тень	Листо- пад	Гру- день
	до попереднього місяця; %					
Олія	104.6	117.2	117.3	115.8	97.7	100.8
Інші їстівні тваринні жири	105.9	120.6	109.6	105.9	101.8	100.4
Фрукти	103.6	91.0	105.5	109.0	108.3	107.0
Цитрусові	102.1	99.1	100.9	108.1	114.1	104.2
Банани	88.5	83.0	112.7	121.8	101.1	105.5
Яблука	100.7	83.1	99.7	105.6	108.3	109.7
Кісточкові	100.1	94.0	105.1	105.8	107.3	106.9
Ягоди	111.7	91.2	100.0	108.2	108.4	108.6
Інші свіжі та охолоджені фрукти	120.8	96.2	124.9	108.8	108.3	107.1
Сухофрукти	100.6	100.6	102.4	103.6	103.5	104.7
Овочі, включаючи картоплю	99.8	80.8	95.7	100.1	101.3	108.8
Капуста	95.1	85.0	74.6	79.9	97.5	112.3
Овочі, вирощені з їх насіння	113.9	77.2	127.9	121.1	105.2	110.7
Коренеплоди та гриби	104.8	86.9	94.2	95.3	97.8	113.6
Інші консервовані чи оброблені овочі	100.2	100.5	101.3	102.8	103.0	102.9
Картопля	91.7	74.8	85.6	92.7	99.0	102.6
Цукор, джем, мед, шоколад та кондитерські вироби	99.7	99.5	100.2	101.9	103.1	101.7
Цукор	97.5	97.0	98.3	101.5	105.6	101.0
Джем, повидло, мед	101.2	101.4	101.3	101.1	101.1	101.4
Шоколад	100.8	101.8	101.8	102.1	101.2	101.4
Кондитерські вироби цукристі	100.7	100.7	101.3	102.6	101.8	102.6
Морозиво	102.3	101.2	100.9	101.8	102.4	101.2
Інші продукти харчування	101.3	101.8	102.9	104.0	106.0	102.2
Соуси, приправи	101.8	101.9	103.3	104.8	107.7	102.5
Сіль, спеції	100.1	101.5	101.9	101.5	101.4	101.5
Бакалійні товари, десерти приготовлені, супи	100.6	101.2	101.0	101.8	101.3	101.0
Безалкогольні напої	100.9	100.8	101.1	101.1	101.5	101.6
Кава, чай та какао	100.7	100.9	101.3	101.5	101.4	101.5
Кава	100.8	101.2	101.6	101.5	101.5	102.0
Чай	100.7	100.5	101.0	101.5	101.2	100.9
Какао та шоколадна пудра	100.3	100.4	100.5	100.6	101.2	100.8
Мінеральна вода, безалкогольні напої і соки	101.1	100.7	100.6	100.5	101.6	101.6
Мінеральна вода	101.2	100.8	100.6	100.6	100.6	101.2
Безалкогольні напої	101.4	100.9	100.5	100.3	100.8	100.7
Фруктові соки	100.7	100.5	100.7	100.5	103.4	102.9
Алкогольні напої, тютюнові вироби	100.8	101.0	100.8	100.8	100.7	100.7
Алкогольні напої	101.0	101.1	100.9	100.9	100.9	100.9
Спирт	100.8	101.4	101.0	101.0	101.1	100.9

	Сі- чень	Лю- тий	Бере- зень	Кві- тень	Тра- вень	Чер- вень
	до попереднього місяця; %					
Вино	100.6	100.5	100.9	100.8	100.7	100.9
Вино виноградне та інших фруктів	100.5	100.5	100.8	100.8	100.7	100.9
Шампанське	101.0	100.7	100.8	100.9	100.7	100.8
Пиво	100.4	100.5	100.5	100.6	101.3	101.3
Тютюнові вироби	100.4	100.7	100.8	100.7	100.4	100.5
Одяг і взуття	100.0	99.9	100.0	100.1	100.1	100.0
Одяг і тканини	100.1	100.0	100.0	100.0	100.0	100.0
Тканини	100.0	99.9	100.1	100.1	100.0	100.0
Одяг	100.1	100.0	100.0	100.0	100.0	100.0
Одяг для чоловіків	100.1	100.0	100.0	100.0	100.0	100.0
Одяг для жінок	100.0	100.0	99.9	100.0	100.0	100.0
Одяг для дітей	100.1	99.9	100.0	100.1	100.0	100.0
Інші види одягу та аксесуари	100.1	99.9	99.8	99.9	99.9	99.9
Ремонт одягу	100.8	100.3	101.4	100.1	101.0	100.7
Взуття	99.9	99.7	100.0	100.2	100.3	100.1
Черевики та інше взуття	99.9	99.7	99.9	100.1	100.2	99.9
Взуття для чоловіків	100.0	99.8	100.0	100.2	100.1	100.0
Взуття для жінок	99.8	99.6	99.9	100.1	100.4	99.9
Взуття для дітей	100.0	99.8	99.9	100.1	100.0	99.9
Ремонт взуття	100.5	100.4	100.4	100.8	100.6	102.6
Житло, вода, електроенергія, газ та інші види палива	100.7	105.7	99.7	97.4	99.2	100.3
Фактична плата за житло (гуртожитки)	102.5	103.1	100.5	99.4	98.5	99.3
Плата за власне житло (квартирна плата)	107.2	108.2	101.4	100.4	100.8	100.2
Утримання та ремонт житла	100.4	101.0	101.2	100.4	101.1	100.3
Товари по утриманню та ремонту житла	100.3	100.2	100.4	100.2	100.3	100.1
Послуги по утриманню та ремонту житла	100.5	101.8	102.0	100.6	102.1	100.6
Інші види послуг, що відносяться до житла	102.2	108.3	99.5	99.9	100.0	100.5
Каналізація	101.9	108.3	99.4	99.9	100.0	100.6
Вода	102.3	108.2	99.5	99.9	100.0	100.5
Електроенергія, газ і інші види палива	100.1	105.7	99.2	96.3	98.6	100.3
Електроенергія	100.0	100.0	100.0	100.0	100.0	100.0
Газ	99.9	99.9	99.9	100.1	100.3	100.3
Природний газ	100.0	100.0	100.0	100.1	100.1	100.3
Газ скраплений	100.1	100.5	100.6	100.2	100.6	100.1
Тверде паливо	100.9	102.1	100.7	100.7	100.5	100.8
Гаряча вода, опалення	100.1	110.2	98.0	90.5	96.0	100.1

Продовження табл. 2.11.

	Ли- пень	Сер- пень	Вер- сень	Жов- тень	Листо- пад	Гру- день
	до попереднього місяця; %					
Вино	100.6	100.8	100.9	101.0	101.0	101.2
Вино виноградне та інших фруктів	100.3	100.5	100.8	100.7	100.5	100.7
Шампанське	101.3	101.3	101.2	101.6	102.0	102.2
Пиво	101.6	101.0	100.7	100.7	100.6	100.7
Тютюнові вироби	100.6	100.7	100.7	100.6	100.4	100.5
Одяг і взуття	100.0	100.0	100.4	100.6	100.5	100.3
Одяг і тканини	100.0	100.1	100.4	100.5	100.5	100.3
Тканини	100.0	100.1	100.2	100.3	100.1	100.2
Одяг	100.0	100.1	100.3	100.5	100.5	100.3
Одяг для чоловіків	100.0	100.1	100.3	100.4	100.4	100.3
Одяг для жінок	100.0	100.0	100.4	100.6	100.6	100.4
Одяг для дітей	100.0	100.2	100.4	100.4	100.4	100.3
Інші види одягу та аксесуари	100.0	99.9	100.4	100.4	100.9	100.3
Ремонт одягу	100.9	100.9	101.8	102.1	101.6	100.7
Взуття	99.9	100.0	100.4	100.7	100.6	100.2
Черевики та інше взуття	99.8	99.9	100.3	100.6	100.5	100.1
Взуття для чоловіків	99.9	100.0	100.3	100.4	100.4	100.1
Взуття для жінок	99.8	99.9	100.2	100.8	100.6	100.2
Взуття для дітей	99.8	100.0	100.2	100.8	100.6	100.0
Ремонт взуття	100.4	100.9	102.1	102.0	102.3	101.3
Житло, вода, електроенергія, газ та інші види палива	100.2	100.5	100.6	102.4	103.8	101.4
Фактична плата за житло (гуртожитки)	99.5	100.4	113.3	101.7	103.0	102.5
Плата за власне житло (квартирна плата)	100.9	100.1	100.0	100.5	101.1	100.6
Утримання та ремонт житла	100.2	100.9	101.2	101.2	102.3	100.3
Товари по утриманню та ремонту житла	100.2	100.3	100.4	100.3	100.4	100.3
Послуги по утриманню та ремонту житла	100.3	101.7	102.3	102.0	104.7	100.5
Інші види послуг, що відносяться до житла	100.5	100.5	100.2	100.5	101.6	103.3
Каналізація	100.3	100.5	100.2	100.7	102.5	102.9
Вода	100.5	100.5	100.2	100.4	101.3	103.5
Електроенергія, газ і інші види палива	100.1	100.4	100.5	103.2	104.6	101.4
Електроенергія	100.0	100.0	100.0	100.0	100.0	100.0
Газ	100.3	101.0	100.6	99.4	100.4	100.9
Природний газ	100.1	100.6	100.0	98.9	99.9	100.0
Газ скраплений	100.7	101.7	102.8	102.3	102.4	103.7
Тверде паливо	99.6	101.0	102.4	102.1	103.3	102.9
Гаряча вода, опалення	100.1	100.0	100.1	108.1	110.6	102.2

	Сі- чень	Лю- тий	Бере- зень	Кві- тень	Тра- вень	Чер- вень
	до попереднього місяця; %					
Предмети домашнього вжитку, побутова техніка	100.1	100.1	100.1	100.0	100.1	100.1
Меблі, килими та інші види підлогових покриттів	100.1	100.1	100.2	100.2	100.1	100.1
Меблі	100.1	100.1	100.2	100.2	100.1	100.2
Килими та інше підлогове покриття	100.1	100.1	100.2	100.2	100.1	100.1
Домашній текстиль	100.1	100.1	100.1	100.1	100.1	100.0
Побутова техніка	100.1	99.9	99.8	99.7	100.0	100.0
Велика побутова техніка	100.0	99.8	99.8	99.6	99.9	100.0
Холодильники	100.1	99.9	100.1	99.7	100.0	100.0
Пральні машини	100.1	99.8	99.9	99.6	99.8	100.0
Плити для приготування їжі	99.9	99.9	100.1	99.9	100.0	99.7
Обігрівачі і кондиціонери	100.0	99.6	98.7	99.3	99.9	99.9
Пилососи	100.0	99.9	99.9	99.7	99.8	100.0
Невелике домашнє електрообладнання	100.0	100.0	100.0	100.1	100.1	100.0
Ремонт побутової техніки	101.1	100.3	100.1	100.6	100.5	101.1
Скляний, столовий посуд та інші кухонні речі	100.1	100.3	100.2	100.2	100.3	100.2
Скляний і кришталевий столовий посуд	100.1	100.3	100.2	100.2	100.3	100.1
Домашній кухонний посуд	100.2	100.1	100.2	100.2	100.3	100.4
Інструменти та обладнання для дому і саду	100.2	100.2	100.2	100.2	100.1	100.1
Товари та послуги для щоденної підтримки будинку	100.2	100.3	100.6	100.4	100.3	100.4
Охорона здоров'я	101.0	101.0	100.8	100.9	100.9	101.5
Медичні товари та обладнання	100.2	100.8	100.7	100.7	100.4	100.5
Фармацевтичні товари	100.3	100.9	100.7	100.7	100.5	100.5
Інші медичні товари	100.2	100.3	100.3	100.8	100.1	100.4
Медичні прилади та обладнання	100.1	100.0	100.1	100.2	100.2	100.0
Амбулаторні послуги	101.4	101.3	100.9	100.8	101.4	101.9
Медичні послуги	101.9	101.4	100.7	101.0	102.3	102.0
Стоматологічні послуги	100.7	100.8	101.4	100.6	100.5	101.9
Парамедичні послуги	101.9	101.8	101.0	100.9	101.3	101.9
Послуги лікарень	105.6	100.6	100.2	102.7	102.4	104.1

Продовження табл. 2.11.

	Ли- пень	Сер- пень	Вер- сень	Жов- тень	Листо- пад	Гру- день
	до попереднього місяця; %					
Предмети домашнього вжитку, побутова техніка	100.1	100.2	100.4	100.6	100.7	100.4
Меблі, килими та інші види підлогових покриттів	100.1	100.3	100.5	100.7	101.0	100.5
Меблі	100.1	100.4	100.6	100.7	101.0	100.5
Килими та інше підлогове покриття	100.1	100.1	100.2	100.4	100.6	100.4
Домашній текстиль	100.1	100.2	100.5	100.4	100.4	100.3
Побутова техніка	100.0	100.1	100.2	100.5	100.6	100.3
Велика побутова техніка	100.0	100.0	100.2	100.6	100.5	100.3
Холодильники	100.1	100.2	100.1	100.6	100.8	100.3
Пральні машини	100.0	100.0	100.2	100.6	100.4	100.5
Плити для приготування їжі	99.7	99.7	100.2	99.9	100.2	100.1
Обігрівачі і кондиціонери	100.0	100.1	100.4	101.1	100.5	100.1
Пилососи	100.1	99.8	99.9	100.0	100.3	100.4
Невелике домашнє електрообладнання	100.1	100.1	100.2	100.1	100.3	100.0
Ремонт побутової техніки	100.2	100.1	101.4	101.2	102.1	100.5
Скляний, столовий посуд та інші кухонні речі	100.3	100.3	100.5	100.5	100.5	100.5
Скляний і кришталевий столовий посуд	100.3	100.3	100.5	100.3	100.3	100.4
Домашній кухонний посуд	100.4	100.4	101.0	100.7	100.8	100.8
Інструменти та обладнання для дому і саду	99.9	100.3	100.5	100.8	101.0	101.5
Товари та послуги для щоденної підтримки будинку	100.4	100.5	100.4	100.7	100.5	100.7
Охорона здоров'я	100.8	100.7	101.0	101.1	101.3	101.5
Медичні товари та обладнання	100.4	100.7	101.1	101.5	101.4	101.2
Фармацевтичні товари	100.5	100.8	101.2	101.6	101.5	101.3
Інші медичні товари	100.0	100.0	100.0	100.5	100.8	100.3
Медичні прилади та обладнання	100.1	100.0	100.1	100.4	100.2	100.1
Амбулаторні послуги	101.0	100.5	101.3	101.1	101.6	102.3
Медичні послуги	100.8	100.7	100.8	101.0	101.5	102.9
Стоматологічні послуги	100.9	100.5	101.1	101.1	103.3	102.7
Парамедичні послуги	101.2	100.4	101.4	101.2	100.7	102.2
Послуги лікарень	101.8	100.5	99.8	99.6	99.8	100.4

	Сі- чень	Лю- тий	Бере- зень	Кві- тень	Тра- вень	Чер- вень
	до попереднього місяця; %					
Транспорт	100.8	99.7	100.5	100.8	102.2	101.7
Купівля транспортних засобів	100.3	100.4	100.3	100.1	100.1	100.0
Автомобілі	100.3	100.5	100.2	100.1	100.0	100.0
Велосипеди	100.0	100.0	100.2	100.1	100.2	100.1
Операції з персональним транспортним обладнанням	101.6	98.5	99.8	102.4	105.6	104.9
Запчастини та аксесуари	100.1	100.4	100.1	99.9	100.1	100.1
Паливо і мастила	101.9	97.5	99.2	103.2	107.9	107.0
Підтримка і ремонт	100.8	100.9	101.6	101.1	100.7	100.2
Інші послуги, пов'язані з обслуговуванням особистого транспорту	100.8	101.1	102.1	102.2	100.3	100.5
Транспортні послуги	100.5	100.1	101.1	100.2	100.9	100.3
Пасажирський залізничний транспорт	102.3	98.1	107.5	100.0	103.3	100.4
Пасажирський автодорожній транспорт	100.2	100.4	100.1	100.1	100.4	100.3
Пасажирський повітряний транспорт	102.8	102.0	100.5	101.2	101.1	101.4
Зв'язок	99.9	98.8	99.2	99.9	100.0	99.9
Поштові послуги	100.0	100.0	100.0	100.0	100.0	100.0
Телефонне та телефаксове обладнання	99.6	98.9	98.8	99.6	99.9	99.7
Телефонні та телефаксові послуги	100.0	98.7	99.3	100.0	100.0	100.0
Відпочинок і культура	100.4	100.9	100.9	99.9	100.0	100.0
Аудіотехніка, фото- та комп'ютерне обладнання	99.9	99.6	99.4	99.2	99.4	99.3
Обладнання для приймання, запису та відтворення звуку і зображення	99.9	99.7	99.6	99.2	99.4	99.3
Обладнання для приймання, запису та відтворення звуку	100.1	99.6	99.7	99.7	99.5	99.9
Телевізори, відеоплеєри та відеомагнітофони	99.8	99.7	99.6	99.2	99.4	99.2
Фото- та кінематографічне обладнання та оптичні інструменти	99.8	99.9	99.6	99.4	99.7	99.6
Комп'ютерне обладнання	99.9	99.1	99.0	99.2	99.3	99.3
Засоби запису та озвучення	100.1	100.0	100.0	99.9	100.0	100.0
Інші товари для відпочинку; квіти та домашні улюбленці	100.5	100.7	100.8	99.5	99.6	100.4
Ігри, іграшки і хобі	100.1	100.1	100.0	100.1	100.2	100.0
Квіти	102.1	103.9	105.2	93.7	95.3	95.3
Домашні улюбленці	100.3	100.4	100.4	100.5	100.2	101.4

Продовження табл. 2.11.

	Ли- пень	Сер- пень	Вересень	Жов- тень	Листо- пад	Гру- день
	до попереднього місяця; %					
Транспорт	100.5	100.3	100.2	101.0	103.1	102.5
Купівля транспортних засобів	100.2	100.2	100.1	100.2	100.4	100.6
Автомобілі	100.2	100.2	100.1	100.2	100.4	100.6
Велосипеди	100.1	100.1	99.9	100.0	100.0	100.1
Операції з персональним транспортним обладнанням	100.2	99.7	100.3	102.6	106.9	103.1
Запчастини та аксесуари	100.1	100.2	100.3	100.5	100.8	100.5
Паливо і мастила	100.0	99.4	100.0	103.0	109.1	103.8
Підтримка і ремонт	101.0	100.4	101.4	101.6	101.7	102.2
Інші послуги, пов'язані з обслуговуванням особистого транспорту	101.1	100.5	100.4	102.3	101.5	101.0
Транспортні послуги	100.9	100.5	100.2	100.3	101.8	103.1
Пасажирський залізничний транспорт	103.5	100.0	100.1	100.0	100.0	100.0
Пасажирський автодорожній транспорт	100.5	100.7	100.3	100.3	102.3	103.6
Пасажирський повітряний транспорт	100.9	100.1	100.0	100.3	100.0	102.7
Зв'язок	99.9	99.9	100.0	99.9	99.9	99.9
Поштові послуги	100.0	100.0	100.0	100.0	100.0	100.0
Телефонне та телефаксове обладнання	99.5	99.4	99.6	99.3	99.5	99.2
Телефонні та телефаксові послуги	100.0	100.0	100.0	100.0	100.0	100.0
Відпочинок і культура	100.4	100.3	100.2	100.2	100.6	100.8
Аудіотехніка, фото- та комп'ютерне обладнання	99.9	99.8	99.8	100.0	100.0	99.9
Обладнання для приймання, запису та відтворення звуку і зображення	99.9	99.8	99.7	99.9	100.2	99.9
Обладнання для приймання, запису та відтворення звуку	99.9	100.1	99.7	99.7	100.0	99.9
Телевізори, відеоплеєри та відеомагнітофони	99.9	99.7	99.7	100.0	100.2	99.9
Фото- та кінематографічне обладнання та оптичні інструменти	100.1	99.9	99.7	99.8	99.9	99.6
Комп'ютерне обладнання	99.9	99.8	99.9	99.9	99.8	99.9
Засоби запису та озвучення	100.0	100.1	100.0	100.2	100.1	100.2
Інші товари для відпочинку; квіти та домашні улюбленці	99.9	100.4	100.7	101.0	101.3	101.6
Ігри, іграшки і хобі	100.1	100.0	100.3	100.1	100.2	100.4
Квіти	97.0	99.7	103.3	104.0	103.8	103.7
Домашні улюбленці	100.5	100.6	100.4	100.7	101.1	101.6

	Сі- чень	Лю- тий	Бере- зень	Кві- тень	Тра- вень	Чер- вень
	до попереднього місяця; %					
Відпочинок і послуги культури	101.0	102.8	102.3	100.4	100.2	100.3
Послуги спорту і відпочинку	101.8	102.3	101.0	100.6	100.4	100.2
Послуги культури	100.6	103.0	102.9	100.3	100.1	100.3
Кіно, театр, концерти	99.5	102.3	100.2	100.4	98.9	100.7
Прокат телевізорів, радіо та іншого обладнання	101.0	103.8	104.2	100.4	100.5	100.2
Фотопослуги	100.1	100.3	100.0	100.1	100.1	100.7
Газети, книги та канцелярські товари	100.7	100.6	100.4	100.5	100.2	100.3
Книги	100.3	100.2	100.1	100.3	100.2	100.2
Газети і періодика	101.8	101.4	100.9	100.6	100.4	100.5
Канцелярські товари	100.2	100.1	100.3	100.5	100.1	100.4
Туристсько-екскурсійні послуги	100.2	100.9	103.6	101.2	103.4	102.0
Освіта	100.5	100.4	100.2	100.2	100.2	100.1
Дошкільна та початкова освіта	103.3	102.0	101.2	101.5	100.2	100.6
Середня освіта	100.2	100.1	100.1	100.0	100.0	100.0
Вища освіта	100.0	100.1	100.0	100.0	100.0	100.0
Курси	102.1	101.5	100.4	100.7	101.9	100.8
Ресторани та готелі	100.4	100.6	100.3	100.4	101.0	101.5
Харчування поза домом	100.2	100.5	100.2	100.4	100.6	101.2
Ресторани, кафе, барии	100.3	100.6	100.2	100.5	100.4	101.2
Ресторани	100.5	100.6	100.5	100.6	100.4	100.7
Кафе, барии	100.2	100.6	100.2	100.5	100.4	101.3
Їдальні	100.0	100.4	100.2	100.4	100.8	101.1
Послуги, пов'язані з короткотерміновим проживанням	101.4	100.9	100.8	100.6	102.5	103.2
Різні товари та послуги	100.8	101.1	100.2	100.0	100.7	100.6
Особисті послуги	100.4	100.5	100.6	100.6	100.5	100.4
Перукарні та заклади по особистому догляду	101.1	100.9	100.9	101.3	100.8	100.8
Товари для особистого споживання	100.2	100.4	100.5	100.4	100.5	100.4
Особисті речі	100.2	100.3	100.2	100.1	100.1	100.1
Прикраси та аксесуари	100.2	100.5	100.2	99.9	100.1	100.2
Інші особисті товари	100.2	100.1	100.1	100.3	100.0	100.1
Фінансові послуги	102.1	101.4	103.1	100.7	108.2	102.4
Інші послуги	104.7	104.4	97.7	97.1	99.3	100.3

Продовження табл. 2.11.

	Ли- пень	Сер- пень	Вересень	Жов- тень	Листо- пад	Гру- день
	до попереднього місяця; %					
Відпочинок і послуги культури	100.1	100.3	100.9	100.2	101.2	101.2
Послуги спорту і відпочинку	100.1	100.1	104.8	101.4	102.3	100.9
Послуги культури	100.2	100.4	99.3	99.6	100.7	101.2
Кіно, театр, концерти	100.6	101.3	100.3	101.0	101.3	100.0
Прокат телевізорів, радіо та іншого обладнання	100.1	100.3	98.9	99.4	100.6	101.7
Фотопослуги	100.3	100.2	100.5	100.5	100.6	100.1
Газети, книги та канцелярські товари	100.5	100.9	100.5	100.5	100.6	100.6
Книги	100.1	100.6	100.2	100.3	100.3	100.8
Газети і періодика	100.4	100.6	101.1	100.8	100.9	100.8
Канцелярські товари	100.6	101.2	100.2	100.4	100.5	100.3
Туристсько-екскурсійні послуги	104.8	101.4	97.7	99.4	100.6	102.0
Освіта	100.3	100.2	112.5	100.3	100.3	100.2
Дошкільна та початкова освіта	101.2	101.3	101.1	100.7	101.4	100.9
Середня освіта	100.0	100.0	115.0	100.6	100.1	100.0
Вища освіта	100.0	100.0	115.0	100.0	100.0	100.0
Курси	101.5	101.0	105.2	102.0	101.9	100.9
Ресторани та готелі	100.9	101.9	102.4	102.3	102.1	101.6
Харчування поза домом	100.8	102.2	102.7	102.9	102.8	101.9
Ресторани, кафе, барии	100.6	102.3	102.8	102.7	103.2	101.7
Ресторани	100.4	102.1	102.5	103.4	102.1	101.5
Кафе, барии	100.6	102.2	102.8	102.5	103.5	101.7
Їдальні	101.1	102.2	102.7	102.9	102.1	102.1
Послуги, пов'язані з короткотерміновим проживанням	101.6	100.5	100.6	99.7	99.6	100.7
Різні товари та послуги	100.7	100.7	100.9	101.0	102.2	102.0
Особисті послуги	100.4	100.6	100.9	100.9	101.4	101.7
Перукарні та заклади по особистому догляду	100.7	100.4	101.8	101.4	102.6	103.5
Товари для особистого споживання	100.4	100.6	100.6	100.8	101.1	101.2
Особисті речі	100.1	100.1	100.2	100.9	101.6	101.4
Прикраси та аксесуари	100.1	100.1	100.1	101.3	102.6	102.0
Інші особисті товари	100.1	100.1	100.2	100.5	100.4	100.6
Фінансові послуги	103.6	101.8	101.3	101.7	102.6	101.9
Інші послуги	101.0	101.3	101.3	100.9	107.7	104.2

2.12. Індекси споживчих цін на основні групи товарів і послуг у 2008 році

	Сі- чень	Лю- тий	Бере- зень	Кві- тень	Тра- вень	Чер- вень
	до попереднього місяця; %					
Індекс споживчих цін	102.9	102.7	103.8	103.1	101.3	100.8
Продукти харчування та безалкогольні напої	104.3	103.9	105.6	105.2	101.9	100.6
Продукти харчування	104.4	104.0	105.8	105.3	101.9	100.6
Хліб та хлібопродукти	102.9	103.5	104.1	103.4	103.2	103.1
Рис	102.8	115.6	113.1	115.2	122.6	122.1
Хліб	103.9	103.0	103.1	102.1	101.6	101.5
Макаронні вироби	101.4	102.8	105.8	104.7	102.6	101.8
Кондитерські вироби з борошна	102.1	101.8	102.0	101.8	101.8	101.7
Інші продукти	101.1	102.7	103.3	102.2	101.3	100.8
М'ясо та м'ясопродукти	103.8	103.7	108.9	108.1	103.9	101.4
Свіже, заморожене, охолоджене м'ясо великих рогатих тварин	108.1	105.5	106.7	109.0	103.4	100.8
Свіже, заморожене, охолоджене м'ясо свиней	103.0	103.6	114.6	115.8	105.1	100.6
Свіже, заморожене, охолоджене м'ясо птиці	103.2	103.0	111.6	104.0	105.4	105.6
Висушене, посолене, копчене м'ясо та їстівні субпродукти	103.2	103.5	106.0	105.8	102.7	100.7
Інші консервовані та оброблені види м'яса та продукти з нього	104.7	103.7	107.7	107.5	103.9	100.2
Риба та рибопродукти	102.0	102.2	101.4	102.3	102.8	102.2
Свіжа, охолоджена і заморожена риба	102.8	103.1	101.5	102.5	103.4	102.4
Свіжі, охолоджені і заморожені морепродукти	100.5	100.9	101.0	101.4	100.9	101.5
Сушена, копчена, солена риба та морепродукти	100.8	100.8	100.7	101.3	100.8	100.9
Інша консервована та оброблена риба і морепродукти	101.9	101.9	102.6	103.3	104.3	103.5
Молоко, сир та яйця	103.2	101.1	98.8	98.6	95.9	96.4
Молоко	101.9	101.8	99.6	99.0	97.3	98.0
Консервоване молоко	104.1	102.5	102.1	101.3	101.0	100.8
Йогурт	101.6	101.0	101.0	100.4	100.2	100.0
Сир і м'який сир (творог)	102.6	102.1	100.6	99.9	98.6	98.8
Інші молочні продукти	102.1	102.0	100.0	100.1	98.0	99.5
Яйця	106.6	98.6	94.2	94.6	87.0	85.9
Олія та жири	102.8	106.1	108.4	103.5	100.0	100.8
Масло	101.0	100.6	100.3	99.5	98.9	99.4
Маргарин та інші рослинні жири	101.1	106.1	106.5	103.3	102.7	102.1

	Ли- пень	Сер- пень	Вер- сень	Жов- тень	Листо- пад	Гру- день
	до попереднього місяця; %					
Індекс споживчих цін	99.5	99.9	101.1	101.7	101.5	102.1
Продукти харчування та безалкогольні напої	98.7	99.5	100.3	101.1	100.2	101.1
Продукти харчування	98.5	99.4	100.3	101.1	100.1	101.0
Хліб та хлібопродукти	102.2	101.5	100.6	100.1	100.3	100.0
Рис	110.9	102.7	99.8	98.1	97.2	97.9
Хліб	101.9	102.2	101.1	100.7	101.1	100.5
Макаронні вироби	100.7	100.5	100.5	100.6	100.9	100.5
Кондитерські вироби з борошна	100.8	100.8	101.5	102.2	101.6	101.8
Інші продукти	100.3	99.6	98.7	97.4	98.1	98.4
М'ясо та м'ясопродукти	101.0	100.5	100.0	99.4	99.1	100.4
Свіже, заморожене, охолоджене м'ясо великих рогатих тварин	101.6	101.2	101.1	100.7	99.1	100.3
Свіже, заморожене, охолоджене м'ясо свиней	101.6	101.5	99.9	98.3	97.3	100.4
Свіже, заморожене, охолоджене м'ясо птиці	101.1	97.9	97.4	96.1	96.8	98.8
Висушене, посолене, копчене м'ясо та їстівні субпродукти	100.3	100.6	100.9	100.9	100.9	101.0
Інші консервовані та оброблені види м'яса та продукти з нього	101.6	101.5	100.8	101.1	100.1	100.3
Риба та рибопродукти	102.6	101.4	100.9	101.3	102.0	102.7
Свіжа, охолоджена і заморожена риба	103.4	101.4	100.3	100.2	100.8	102.0
Свіжі, охолоджені і заморожені морепродукти	101.1	100.7	100.8	101.2	101.4	103.8
Сушена, копчена, солена риба та морепродукти	101.0	101.3	101.9	103.4	104.7	104.0
Інша консервована та оброблена риба і морепродукти	102.7	102.1	102.2	102.2	102.2	102.7
Молоко, сир та яйця	100.3	103.6	103.6	105.6	104.5	103.4
Молоко	100.0	100.8	102.3	104.7	104.7	103.9
Консервоване молоко	101.0	100.7	101.2	101.2	102.0	102.5
Йогурт	100.1	100.3	101.3	102.0	101.6	101.5
Сир і м'який сир (творог)	99.3	99.9	100.8	102.3	102.4	101.9
Інші молочні продукти	100.2	100.3	101.1	102.6	102.8	102.2
Яйця	102.9	119.9	112.6	115.0	109.0	105.7
Олія та жири	101.5	102.2	100.9	99.9	98.0	97.5
Масло	99.6	100.6	101.1	101.8	102.8	104.3
Маргарин та інші рослинні жири	101.5	100.9	100.5	100.4	101.0	100.1

	Сі- чень	Лю- тий	Бере- зень	Кві- тень	Тра- вень	Чер- вень
	до попереднього місяця; %					
Олія	105.1	109.0	110.6	99.4	98.2	99.2
Інші їстівні тваринні жири	101.0	106.4	113.0	116.5	103.4	104.1
Фрукти	105.8	107.4	116.7	103.6	106.2	97.7
Цитрусові	102.5	105.3	113.1	102.1	107.6	99.7
Банани	103.9	101.5	147.4	96.5	88.4	75.8
Яблука	109.6	111.9	108.7	110.6	115.8	104.2
Кісточкові	105.6	107.2	116.8	104.0	107.8	96.5
Ягоди	106.4	108.6	113.8	102.4	104.8	102.8
Інші свіжі та охолоджені фрукти	105.7	107.4	116.6	103.7	106.1	97.7
Сухофрукти	103.9	103.7	103.7	103.1	102.0	101.7
Овочі, включаючи картоплю	117.7	108.1	104.1	119.1	99.9	99.2
Капуста	150.7	115.3	110.5	167.8	85.3	69.5
Овочі, вирощені з їх насіння	116.5	108.3	103.2	114.3	99.3	96.3
Коренеплоди та гриби	116.3	109.7	105.0	112.8	110.7	102.0
Інші консервовані чи оброблені овочі	101.7	103.3	102.8	102.2	102.1	102.0
Картопля	111.7	103.7	101.0	104.4	108.2	126.2
Цукор, джем, мед, шоколад та кондитерські вироби	101.8	101.9	103.9	102.8	100.6	100.9
Цукор	101.8	101.0	106.0	103.3	97.8	98.1
Джем, повидло, мед	101.5	102.2	102.5	101.8	101.4	103.6
Шоколад	101.7	103.6	102.8	102.9	103.0	102.0
Кондитерські вироби цукристі	102.0	102.5	102.6	102.3	102.4	101.9
Морозиво	100.7	101.2	102.9	103.8	102.8	102.3
Інші продукти харчування	102.0	103.5	103.8	103.9	102.1	101.8
Соуси, приправи	102.1	103.9	104.3	104.2	102.1	101.7
Сіль, спеції	101.6	102.5	102.1	102.8	102.0	102.0
Бакалійні товари, десерти приготовлені, супи	101.1	103.1	103.7	103.0	101.6	101.5
Безалкогольні напої	101.4	101.6	102.0	101.9	101.9	101.6
Кава, чай та какао	101.6	101.9	102.1	102.0	101.6	101.2
Кава	101.9	101.9	102.1	102.1	101.8	101.1
Чай	101.2	101.8	102.0	101.9	101.4	101.4
Какао та шоколадна пудра	100.6	101.2	101.1	100.8	101.3	101.1
Мінеральна вода, безалкогольні напої і соки	101.0	101.1	101.7	101.9	102.3	102.3
Мінеральна вода	100.9	101.0	102.5	102.3	103.1	102.8
Безалкогольні напої	100.7	100.9	101.4	102.2	103.1	102.4
Фруктові соки	101.6	101.3	101.4	101.1	100.7	101.9
Алкогольні напої, тютюнові вироби	100.8	101.5	102.2	101.6	101.1	100.9
Алкогольні напої	100.9	101.6	102.4	102.1	101.5	101.1
Спирт	101.2	102.3	102.9	101.6	101.0	100.6

Продовження табл. 2.12.

	Ли- пень	Сер- пень	Вер- сень	Жов- тень	Листо- пад	Гру- день
	до попереднього місяця; %					
Олія	100.4	100.8	97.5	94.5	92.2	93.2
Інші їстівні тваринні жири	104.3	105.4	106.1	106.0	102.4	98.1
Фрукти	98.7	92.9	95.8	103.5	100.2	106.1
Цитрусові	96.7	96.3	98.6	103.2	98.2	100.3
Банани	90.0	104.7	100.4	118.2	105.9	128.5
Яблука	97.3	87.0	90.8	96.7	97.5	98.8
Кісточкові	108.2	91.1	97.8	107.3	100.4	106.2
Ягоди	106.3	88.7	91.9	101.9	103.9	108.6
Інші свіжі та охолоджені фрукти	99.7	95.3	98.3	104.0	100.3	106.0
Сухофрукти	100.8	100.3	100.6	102.4	104.1	107.6
Овочі, включаючи картоплю	77.2	85.4	98.3	101.5	96.5	100.4
Капуста	37.4	72.1	116.2	104.7	87.5	95.6
Овочі, вирощені з їх насіння	94.5	92.9	102.8	103.1	97.5	100.7
Коренеплоди та гриби	63.1	77.0	86.7	100.4	91.1	98.9
Інші консервовані чи оброблені овочі	101.7	101.2	101.6	101.9	102.8	102.7
Картопля	86.9	80.7	94.4	98.6	98.1	101.0
Цукор, джем, мед, шоколад та кондитерські вироби	101.4	101.2	101.0	101.1	100.5	100.0
Цукор	101.2	101.7	100.4	100.4	98.3	98.4
Джем, повидло, мед	103.2	101.8	101.4	101.2	101.3	101.5
Шоколад	101.1	101.0	101.1	101.5	102.8	101.2
Кондитерські вироби цукристі	100.9	100.7	101.3	101.7	101.7	100.7
Морозиво	102.6	101.7	101.1	100.5	100.5	100.2
Інші продукти харчування	101.3	101.0	100.9	100.6	100.7	100.7
Соуси, приправи	101.3	100.9	100.9	100.4	100.2	100.3
Сіль, спеції	101.2	101.3	101.2	101.3	102.5	102.0
Бакалійні товари, десерти приготовлені, супи	101.2	101.1	100.6	101.4	101.7	103.0
Безалкогольні напої	101.3	101.2	101.0	101.1	102.1	102.7
Кава, чай та какао	101.2	101.3	100.9	101.5	102.5	103.5
Кава	101.3	101.2	101.1	101.3	101.5	102.2
Чай	101.1	101.5	100.7	101.7	103.6	105.4
Какао та шоколадна пудра	101.3	100.4	100.5	100.4	101.2	101.3
Мінеральна вода, безалкогольні напої і соки	101.4	101.0	101.2	100.6	101.4	101.3
Мінеральна вода	101.7	101.3	101.7	100.6	101.4	100.9
Безалкогольні напої	101.2	101.2	101.0	100.7	101.3	101.2
Фруктові соки	101.2	100.6	100.9	100.6	101.5	101.8
Алкогольні напої, тютюнові вироби	100.9	100.7	102.0	104.5	102.6	101.9
Алкогольні напої	101.0	100.7	100.9	101.0	101.5	102.0
Спирт	100.9	100.7	101.0	101.0	101.8	102.6

	Сі- чень	Лю- тий	Бере- зень	Кві- тень	Тра- вень	Чер- вень
	до попереднього місяця; %					
Вино	100.8	101.4	101.9	100.9	100.9	101.1
Вино виноградне та інших фруктів	100.5	101.6	102.1	101.0	100.9	101.0
Шампанське	101.4	101.2	101.5	100.7	100.9	101.4
Пиво	100.6	100.8	102.0	104.3	103.0	102.3
Тютюнові вироби	100.6	101.3	101.7	100.7	100.5	100.5
Одяг і взуття	100.1	100.0	100.3	100.4	100.2	100.0
Одяг і тканини	100.2	100.2	100.2	100.3	100.1	100.1
Тканини	100.1	100.1	100.4	100.3	100.2	100.0
Одяг	100.2	100.2	100.2	100.3	100.1	100.0
Одяг для чоловіків	100.2	100.2	100.2	100.3	100.1	100.1
Одяг для жінок	100.2	100.2	100.1	100.3	100.1	100.0
Одяг для дітей	100.2	100.2	100.2	100.3	100.1	100.0
Інші види одягу та аксесуари	100.1	99.9	99.9	100.0	99.8	99.8
Ремонт одягу	102.4	102.2	101.8	102.6	101.8	101.1
Взуття	99.9	99.7	100.5	100.6	100.5	100.0
Черевики та інше взуття	99.8	99.5	100.4	100.4	100.3	100.0
Взуття для чоловіків	99.9	99.8	100.6	100.5	100.1	99.9
Взуття для жінок	99.8	99.3	100.4	100.3	100.3	100.0
Взуття для дітей	99.9	99.9	100.2	100.4	100.3	100.0
Ремонт взуття	101.1	103.2	102.2	103.3	103.8	101.1
Житло, вода, електроенергія, газ та інші види палива	101.4	100.9	100.9	97.7	99.3	102.0
Фактична плата за житло (гуртожитки)	102.1	102.2	100.7	99.2	98.1	98.7
Плата за власне житло (квартирна плата)	102.8	100.2	101.3	102.9	102.2	104.4
Утримання та ремонт житла	101.3	101.2	101.9	101.8	101.3	101.7
Товари по утриманню та ремонту житла	100.4	100.6	101.3	101.3	100.9	100.6
Послуги по утриманню та ремонту житла	102.5	101.9	102.5	102.2	101.7	103.0
Інші види послуг, що відносяться до житла	103.2	100.6	103.4	102.6	101.3	112.6
Каналізація	103.5	100.9	102.8	102.0	101.4	113.4
Вода	103.1	100.5	103.6	102.8	101.2	110.7
Електроенергія, газ і інші види палива	100.9	100.9	100.1	95.4	98.1	100.4
Електроенергія	100.0	100.0	100.0	100.0	100.0	100.0
Газ	100.4	100.2	100.5	100.2	100.1	100.1
Природний газ	100.0	100.0	100.0	100.0	100.0	100.0
Газ скраплений	102.5	101.4	101.4	101.1	100.7	100.2
Тверде паливо	101.2	105.3	100.9	100.2	100.4	100.2
Гаряча вода, опалення	101.4	100.9	100.1	89.4	94.9	100.6

Продовження табл. 2.12.

	Ли- пень	Сер- пень	Вер- сень	Жов- тень	Листо- пад	Гру- день
	до попереднього місяця; %					
Вино	101.0	100.6	100.8	101.2	101.2	101.6
Вино виноградне та інших фруктів	100.9	100.6	100.7	100.6	100.8	101.2
Шампанське	101.0	100.7	101.2	102.6	102.0	102.3
Пиво	101.4	100.9	100.9	100.7	100.9	100.9
Тютюнові вироби	100.8	100.6	103.9	110.3	104.1	101.6
Одяг і взуття	100.0	99.9	100.3	100.7	101.3	101.3
Одяг і тканини	100.0	100.0	100.3	100.6	101.4	101.4
Тканини	99.9	99.9	100.3	100.1	100.6	101.3
Одяг	100.0	100.0	100.3	100.6	101.4	101.4
Одяг для чоловіків	100.0	100.0	100.4	100.7	101.5	101.6
Одяг для жінок	100.0	99.9	100.3	100.6	101.5	101.4
Одяг для дітей	100.1	100.2	100.4	100.6	101.2	101.1
Інші види одягу та аксесуари	100.0	100.0	100.3	100.7	102.1	101.5
Ремонт одягу	100.3	101.2	103.0	102.4	101.6	101.6
Взуття	99.9	99.9	100.2	100.7	100.9	101.1
Черевики та інше взуття	99.8	99.8	100.1	100.6	100.9	101.0
Взуття для чоловіків	99.9	99.9	100.3	100.6	100.7	101.0
Взуття для жінок	99.8	99.7	100.0	100.6	101.0	101.1
Взуття для дітей	99.9	99.9	100.2	100.7	101.0	100.8
Ремонт взуття	101.7	100.9	102.0	102.6	101.8	102.5
Житло, вода, електроенергія, газ та інші види палива	100.9	100.5	103.8	104.4	106.2	107.5
Фактична плата за житло (гуртожитки)	99.7	100.4	124.6	101.3	103.5	102.5
Плата за власне житло (квартирна плата)	101.4	101.1	103.0	110.2	100.9	100.9
Утримання та ремонт житла	100.7	100.5	100.9	100.9	102.4	103.9
Товари по утриманню та ремонту житла	100.5	100.3	100.4	100.4	101.3	101.4
Послуги по утриманню та ремонту житла	100.9	100.7	101.6	101.3	104.0	106.5
Інші види послуг, що відносяться до житла	103.3	102.1	102.8	102.5	102.2	101.1
Каналізація	103.4	102.0	103.1	102.7	102.2	101.0
Вода	103.0	102.2	102.0	102.1	102.6	101.1
Електроенергія, газ і інші види палива	100.6	100.2	104.9	105.0	108.4	110.3
Електроенергія	100.0	100.0	100.0	100.0	100.0	100.0
Газ	100.5	100.9	112.9	100.2	100.0	128.8
Природний газ	100.0	100.0	114.1	100.0	100.0	135.1
Газ скраплений	101.6	106.8	107.5	101.4	100.2	98.9
Тверде паливо	101.9	102.0	102.4	102.6	101.7	101.2
Гаряча вода, опалення	100.8	99.0	101.8	113.6	123.9	104.6

	Сі- чень	Лю- тий	Бере- зень	Кві- тень	Тра- вень	Чер- вень
	до попереднього місяця; %					
Предмети домашнього вжитку, побутова техніка	100.5	100.8	100.9	100.9	100.5	100.6
Меблі, килими та інші види підлогових покриттів	100.6	101.2	101.2	101.4	100.7	100.4
Меблі	100.6	101.3	101.3	101.5	100.8	100.4
Килими та інше підлогове покриття	100.3	100.6	100.8	100.9	100.3	100.5
Домашній текстиль	100.4	100.5	100.8	100.7	100.4	100.2
Побутова техніка	100.3	100.4	100.1	100.3	100.2	100.0
Велика побутова техніка	100.2	100.3	100.0	100.2	100.1	99.9
Холодильники	100.2	100.6	100.4	100.4	100.4	100.0
Пральні машини	100.3	100.7	100.1	100.3	100.0	99.9
Плити для приготування їжі	100.1	100.0	99.9	100.2	99.8	99.9
Обігрівачі і кондиціонери	100.1	99.3	98.8	99.5	99.8	99.9
Пилососи	100.2	100.2	100.2	100.1	100.0	99.6
Невелике домашнє електрообладнання	100.3	100.5	100.3	100.6	100.2	100.2
Ремонт побутової техніки	101.2	101.1	101.3	101.8	101.6	101.0
Скляний, столовий посуд та інші кухонні речі	100.6	101.3	101.2	101.3	100.6	101.0
Скляний і кришталевий столовий посуд	100.4	100.7	101.0	101.0	100.4	100.7
Домашній кухонний посуд	100.8	102.1	101.4	101.7	101.0	101.3
Інструменти та обладнання для дому і саду	100.8	102.7	102.0	101.9	101.2	100.8
Товари та послуги для щоденної підтримки будинку	100.7	101.2	102.5	101.8	101.0	102.8
Охорона здоров'я	102.3	102.5	101.6	102.5	101.7	101.1
Медичні товари та обладнання	101.3	101.5	102.0	102.4	101.5	100.7
Фармацевтичні товари	101.4	101.6	102.2	102.6	101.6	100.7
Інші медичні товари	100.7	100.5	100.7	101.1	100.3	100.8
Медичні прилади та обладнання	100.2	100.8	100.2	100.7	100.3	100.3
Амбулаторні послуги	102.7	102.7	101.4	102.5	102.0	101.5
Медичні послуги	102.6	102.9	102.1	101.8	101.4	101.9
Стоматологічні послуги	102.4	102.7	101.3	103.2	101.9	101.3
Парамедичні послуги	102.7	102.4	101.3	102.4	102.3	101.5
Послуги лікарень	106.4	104.6	100.9	102.7	102.1	102.4

Продовження табл. 2.12.

	Ли- пень	Сер- пень	Вересень	Жов- тень	Листо- пад	Гру- день
	до попереднього місяця; %					
Предмети домашнього вжитку, побутова техніка	100.5	100.5	100.8	101.5	103.0	104.7
Меблі, килими та інші види підлогових покриттів	100.6	100.5	100.7	100.9	102.8	102.7
Меблі	100.6	100.6	100.7	100.9	102.8	102.4
Килими та інше підлогове покриття	100.2	100.2	100.2	100.4	102.6	104.1
Домашній текстиль	100.2	100.5	100.3	100.7	102.3	102.8
Побутова техніка	100.1	100.1	100.2	101.9	103.5	106.7
Велика побутова техніка	100.0	100.1	100.1	101.9	103.5	106.8
Холодильники	100.3	100.4	100.1	102.3	103.5	107.3
Пральні машини	99.8	99.9	99.9	101.8	103.4	106.4
Плити для приготування їжі	99.8	99.6	100.2	101.1	103.5	107.3
Обігрівачі і кондиціонери	99.8	100.0	100.4	101.7	103.5	106.0
Пилососи	99.8	99.8	100.0	101.4	104.3	107.2
Невелике домашнє електрообладнання	100.1	100.2	100.3	101.9	103.8	107.0
Ремонт побутової техніки	100.8	100.7	101.1	100.5	101.3	101.6
Скляний, столовий посуд та інші кухонні речі	100.5	100.5	101.0	100.7	101.4	101.9
Скляний і кришталевий столовий посуд	100.3	100.4	100.8	100.4	101.3	101.8
Домашній кухонний посуд	100.8	100.7	101.1	101.0	101.7	102.1
Інструменти та обладнання для дому і саду	100.8	100.8	101.3	102.4	102.9	104.2
Товари та послуги для щоденної підтримки будинку	101.6	101.7	102.9	102.1	102.4	105.2
Охорона здоров'я	100.7	100.6	100.9	101.5	101.2	103.4
Медичні товари та обладнання	100.1	100.1	100.3	101.5	101.4	105.5
Фармацевтичні товари	100.1	100.1	100.3	101.6	101.4	105.9
Інші медичні товари	100.6	100.0	100.9	100.6	99.8	101.7
Медичні прилади та обладнання	100.2	100.1	100.3	100.2	100.7	102.2
Амбулаторні послуги	100.8	101.1	102.0	101.7	101.6	100.9
Медичні послуги	100.4	101.0	101.8	101.2	101.7	101.3
Стоматологічні послуги	101.0	100.8	101.5	101.6	101.9	100.7
Парамедичні послуги	100.7	101.3	102.4	102.0	101.4	101.0
Послуги лікарень	102.7	100.7	99.3	100.3	99.6	101.9

	Сі- чень	Лю- тий	Бере- зень	Кві- тень	Тра- вень	Чер- вень
	до попереднього місяця; %					
Транспорт	102.6	102.3	103.9	102.5	101.9	102.3
Купівля транспортних засобів	101.4	101.5	101.0	100.7	100.2	99.9
Автомобілі	101.5	101.5	101.0	100.7	100.1	99.9
Велосипеди	100.0	100.5	100.7	101.0	100.7	100.5
Операції з персональним транспортним обладнанням	102.4	100.2	106.5	102.8	104.3	103.4
Запчастини та аксесуари	100.8	101.2	100.9	100.7	100.6	100.5
Паливо і мастила	101.2	99.5	108.2	103.0	105.3	104.0
Підтримка і ремонт	106.8	102.1	102.3	103.0	102.1	101.8
Інші послуги, пов'язані з обслуговуванням особистого транспорту	105.3	103.4	104.0	102.8	102.7	102.4
Транспортні послуги	103.7	104.3	103.5	103.0	101.1	102.5
Пасажирський залізничний транспорт	106.5	100.2	100.3	100.1	100.4	104.4
Пасажирський автодорожній транспорт	103.3	105.1	104.2	103.5	101.2	102.2
Пасажирський повітряний транспорт	101.3	100.6	100.8	101.6	100.5	100.7
Зв'язок	100.0	99.9	99.9	100.1	100.0	100.0
Поштові послуги	100.0	100.0	100.0	100.0	100.0	111.4
Телефонне та телефаксове обладнання	99.8	99.4	99.5	100.7	100.0	99.7
Телефонні та телефаксові послуги	100.0	100.0	100.0	100.0	100.0	100.0
Відпочинок і культура	100.8	101.0	101.4	100.8	100.5	100.3
Аудіотехніка, фото- та комп'ютерне обладнання	100.1	99.9	99.7	99.6	99.4	99.3
Обладнання для приймання, запису та відтворення звуку і зображення	99.9	99.7	99.5	99.6	99.4	99.1
Обладнання для приймання, запису та відтворення звуку	99.8	99.9	100.0	99.7	99.3	99.5
Телевізори, відеоплеєри та відеомагнітофони	99.9	99.7	99.5	99.6	99.4	99.0
Фото- та кінематографічне обладнання та оптичні інструменти	99.9	99.7	99.6	99.5	99.6	99.5
Комп'ютерне обладнання	100.5	100.2	100.0	99.6	99.5	99.5
Засоби запису та озвучення	100.2	100.3	100.3	100.3	100.2	100.0
Інші товари для відпочинку; квіти та домашні улюбленці	101.1	101.7	102.5	100.5	100.7	100.5
Ігри, іграшки і хобі	100.2	100.5	100.5	100.3	100.3	100.1
Квіти	102.1	105.4	104.3	94.1	96.9	97.1
Домашні улюбленці	101.3	101.4	102.8	101.9	101.6	101.3

Продовження табл. 2.12.

	Ли- пень	Сер- пень	Вер- сень	Жов- тень	Листо- пад	Гру- день
	до попереднього місяця; %					
Транспорт	102.1	101.3	98.9	101.0	101.9	99.9
Купівля транспортних засобів	100.0	99.9	100.2	99.9	102.3	102.9
Автомобілі	100.0	99.9	100.2	99.9	102.4	102.9
Велосипеди	100.4	100.4	100.2	100.4	101.0	102.0
Операції з персональним транспортним обладнанням	102.7	99.7	95.6	97.5	90.3	95.6
Запчастини та аксесуари	100.5	100.4	100.3	100.8	102.4	104.6
Паливо і мастила	103.2	99.4	94.0	96.0	86.7	93.0
Підтримка і ремонт	101.0	100.5	101.7	103.1	101.7	102.1
Інші послуги, пов'язані з обслуговуванням особистого транспорту	101.8	101.7	100.9	102.0	101.4	101.1
Транспортні послуги	102.2	102.8	101.1	103.3	110.3	101.4
Пасажирський залізничний транспорт	100.1	103.8	100.1	103.7	101.0	102.4
Пасажирський автодорожній транспорт	102.6	102.7	101.2	103.3	113.3	101.2
Пасажирський повітряний транспорт	101.4	99.7	102.1	101.7	108.1	107.8
Зв'язок	100.0	99.9	99.9	104.6	100.2	100.5
Поштові послуги	128.2	100.0	100.0	100.0	100.0	100.0
Телефонне та телефаксове обладнання	99.1	99.1	99.3	101.2	101.4	104.4
Телефонні та телефаксові послуги	100.0	100.0	100.0	105.0	100.0	100.0
Відпочинок і культура	100.5	100.3	100.9	101.1	103.2	105.2
Аудіотехніка, фото- та комп'ютерне обладнання	99.0	99.5	99.8	101.5	104.0	107.2
Обладнання для приймання, запису та відтворення звуку і зображення	98.9	99.5	99.8	101.7	104.5	107.3
Обладнання для приймання, запису та відтворення звуку	99.4	99.6	99.8	101.2	103.1	105.5
Телевізори, відеоплеєри та відеомагнітофони	98.9	99.4	99.8	101.7	104.8	107.6
Фото- та кінематографічне обладнання та оптичні інструменти	99.3	99.7	99.5	101.1	103.1	106.1
Комп'ютерне обладнання	99.0	99.5	99.6	101.4	103.2	107.3
Засоби запису та озвучення	100.1	99.9	100.4	101.0	103.0	104.0
Інші товари для відпочинку; квіти та домашні улюбленці	100.5	100.5	101.0	101.2	101.6	102.4
Ігри, іграшки і хобі	100.1	100.1	100.4	100.2	100.8	102.0
Квіти	99.2	99.2	102.2	103.3	102.5	105.4
Домашні улюбленці	101.0	100.9	101.0	101.1	101.7	101.9

	Сі- чень	Лю- тий	Бере- зень	Кві- тень	Тра- вень	Чер- вень
	до попереднього місяця; %					
Відпочинок і послуги культури	101.9	101.6	102.1	101.7	101.0	101.1
Послуги спорту і відпочинку	101.6	101.8	101.7	101.5	100.9	101.1
Послуги культури	102.1	101.6	102.4	101.7	101.0	101.0
Кіно, театр, концерти	101.8	101.3	101.2	102.0	101.2	100.7
Прокат телевізорів, радіо та іншого обладнання	102.8	102.0	103.2	101.8	100.8	100.8
Фотопослуги	100.4	100.9	101.0	101.1	101.1	100.6
Газети, книги та канцелярські товари	101.8	101.0	101.3	101.4	100.8	100.5
Книги	100.9	100.7	100.8	101.4	100.5	100.4
Газети і періодика	104.7	101.8	102.0	101.5	100.9	100.5
Канцелярські товари	100.3	100.6	101.0	101.4	100.8	100.7
Туристсько-екскурсійні послуги	98.2	102.2	104.6	104.0	102.4	102.8
Освіта	100.9	100.9	100.7	100.9	100.4	100.5
Дошкільна та початкова освіта	104.4	104.9	103.7	104.1	101.5	102.7
Середня освіта	100.3	101.0	100.1	100.4	100.0	99.9
Вища освіта	100.1	100.0	100.0	100.0	100.0	100.0
Курси	104.1	102.7	102.9	103.6	102.0	101.5
Ресторани та готелі	102.0	102.7	103.9	103.8	102.9	102.0
Харчування поза домом	102.2	102.9	104.4	103.9	102.6	101.7
Ресторани, кафе, барии	102.4	102.6	104.4	103.7	102.3	101.8
Ресторани	102.6	103.7	104.2	105.6	103.0	102.4
Кафе, барии	102.4	102.3	104.4	103.2	102.1	101.7
Їдальні	102.1	103.1	104.4	104.1	103.0	101.4
Послуги, пов'язані з короткотерміновим проживанням	101.2	101.7	101.3	103.4	103.7	103.1
Різні товари та послуги	103.1	102.8	102.1	101.7	101.5	102.0
Особисті послуги	101.6	102.4	101.9	102.2	101.5	101.5
Перукарні та заклади по особистому догляду	102.5	103.4	102.7	103.4	102.4	102.2
Товари для особистого споживання	101.4	102.0	101.7	101.8	101.3	101.4
Особисті речі	101.8	102.5	102.4	102.1	101.0	100.4
Прикраси та аксесуари	103.3	104.2	103.5	103.3	101.2	100.8
Інші особисті товари	100.2	100.6	100.9	100.6	100.7	99.8
Фінансові послуги	113.5	107.9	107.2	106.1	102.1	104.1
Інші послуги	103.3	101.4	98.7	95.2	101.0	101.9

Продовження табл. 2.12.

	Ли- пень	Сер- пень	Вер- сень	Жов- тень	Листо- пад	Гру- день
	до попереднього місяця; %					
Відпочинок і послуги культури	101.2	100.8	102.5	101.6	102.6	102.9
Послуги спорту і відпочинку	100.2	101.5	106.8	102.4	102.6	101.4
Послуги культури	101.7	100.4	100.7	101.2	102.5	103.8
Кіно, театр, концерти	101.3	100.7	100.8	101.1	103.6	100.9
Прокат телевізорів, радіо та іншого обладнання	102.1	100.3	100.8	101.3	102.1	103.9
Фотопослуги	101.2	100.6	100.7	100.9	102.9	107.0
Газети, книги та канцелярські товари	100.5	101.3	100.7	100.7	102.2	102.4
Книги	100.2	100.7	100.3	100.3	101.1	100.7
Газети і періодика	100.7	100.8	100.9	101.4	104.2	104.5
Канцелярські товари	100.6	102.0	100.8	100.7	101.2	101.9
Туристсько-екскурсійні послуги	104.6	101.0	99.4	98.0	106.5	113.9
Освіта	100.6	100.3	121.2	100.5	100.4	100.3
Дошкільна та початкова освіта	102.0	100.8	101.8	100.9	101.2	100.5
Середня освіта	100.0	100.1	122.5	101.3	100.2	100.0
Вища освіта	100.1	100.0	127.5	100.0	100.0	100.0
Курси	102.2	101.7	106.0	102.3	101.8	101.8
Ресторани та готелі	101.4	101.1	101.2	101.3	101.4	101.2
Харчування поза домом	101.4	101.1	101.5	101.4	101.6	101.3
Ресторани, кафе, барии	101.0	101.2	101.5	101.1	101.6	101.7
Ресторани	100.7	101.1	101.1	101.7	101.5	101.8
Кафе, барии	101.1	101.2	101.6	101.0	101.6	101.6
Їдальні	101.7	101.1	101.3	101.6	101.6	101.0
Послуги, пов'язані з короткотерміновим проживанням	101.6	101.0	99.8	100.6	100.3	100.7
Різні товари та послуги	101.7	101.5	101.8	102.1	102.5	104.1
Особисті послуги	101.1	101.2	101.4	101.4	101.7	103.2
Перукарні та заклади по особистому догляду	101.5	102.7	102.4	101.2	101.7	102.6
Товари для особистого споживання	100.9	100.8	101.2	101.5	101.6	103.3
Особисті речі	100.3	100.1	100.2	100.5	100.9	103.6
Прикраси та аксесуари	100.5	100.2	100.2	100.5	101.1	105.1
Інші особисті товари	100.0	100.1	100.2	100.5	100.7	101.4
Фінансові послуги	104.4	102.7	102.4	103.1	103.1	104.1
Інші послуги	101.7	101.9	103.5	104.7	105.1	109.4

2.13. Індекси споживчих цін на основні групи товарів і послуг у 2009 році

	Сі- чень	Лю- тий	Бере- зень	Кві- тень	Тра- вень	Чер- вень
	до попереднього місяця; %					
Індекс споживчих цін	102.9	101.5	101.4	100.9	100.5	101.1
Продукти харчування та безалкогольні напої	103.1	101.4	101.5	101.2	100.3	100.1
Продукти харчування	103.1	101.1	101.4	101.1	100.2	100.0
Хліб та хлібопродукти	100.2	102.1	102.2	100.9	100.2	100.1
Рис	99.3	103.9	103.3	101.2	99.2	98.1
Хліб	100.3	102.0	102.2	100.5	100.4	100.5
Макаронні вироби	100.5	101.4	101.1	102.1	100.7	100.4
Кондитерські вироби з борошна	102.1	101.4	101.7	100.0	100.9	100.1
Інші продукти	99.1	102.0	103.1	100.8	99.0	99.4
М'ясо та м'ясопродукти	103.3	100.6	101.2	101.9	100.6	100.0
Свіже, заморожене, охолоджене м'ясо великих рогатих тварин	102.2	100.4	99.4	101.5	99.3	99.3
Свіже, заморожене, охолоджене м'ясо свиней	104.4	99.4	99.7	103.5	99.8	99.0
Свіже, заморожене, охолоджене м'ясо птиці	105.2	96.7	104.4	102.1	104.0	102.3
Висушене, посолене, копчене м'ясо та їстівні субпродукти	102.3	102.6	101.5	101.2	100.3	100.1
Інші консервовані та оброблені види м'яса та продукти з нього	103.0	100.9	100.3	100.8	99.8	98.5
Риба та рибопродукти	107.4	104.5	101.2	100.1	99.6	99.4
Свіжа, охолоджена і заморожена риба	107.0	103.8	101.3	100.3	99.8	99.3
Свіжі, охолоджені і заморожені морепродукти	109.3	104.4	101.8	100.8	99.8	99.4
Сушена, копчена, солена риба та морепродукти	109.5	105.4	99.9	99.0	98.5	99.2
Інша консервована та оброблена риба і морепродукти	105.0	104.9	102.7	101.2	100.3	99.9
Молоко, сир та яйця	99.5	98.3	99.1	99.0	96.3	98.4
Молоко	101.5	101.1	99.2	98.2	97.3	97.1
Консервоване молоко	103.6	102.9	103.3	103.2	101.6	100.9
Йогурт	101.4	102.0	101.8	100.5	99.8	99.2
Сир і м'який сир (творог)	101.5	101.8	100.9	100.7	98.8	98.3
Інші молочні продукти	102.1	102.1	100.4	100.6	98.5	99.1
Яйця	93.0	87.2	94.1	95.5	87.4	98.9
Олія та жири	100.8	103.0	102.2	101.3	99.1	99.1
Масло	106.8	105.3	103.8	100.7	99.0	98.7
Маргарин та інші рослинні жири	100.2	100.3	100.7	100.4	100.4	100.1

	Ли- пень	Сер- пень	Вер- сень	Жов- тень	Листо- пад	Гру- день
	до попереднього місяця; %					
Індекс споживчих цін	99.9	99.8	100.8	100.9	101.1	100.9
Продукти харчування та безалкогольні напої	99.8	98.8	100.3	100.7	101.6	101.7
Продукти харчування	99.7	98.7	100.3	100.7	101.6	101.7
Хліб та хлібопродукти	100.0	100.2	100.6	100.5	100.3	100.7
Рис	97.1	99.6	99.9	100.4	99.0	99.4
Хліб	100.5	100.4	101.0	100.5	100.5	100.7
Макаронні вироби	100.0	100.0	100.2	100.3	100.3	100.4
Кондитерські вироби з борошна	100.3	100.3	100.8	101.1	101.2	101.5
Інші продукти	99.4	100.0	100.3	100.4	100.2	101.3
М'ясо та м'ясопродукти	99.0	99.8	100.7	100.0	99.1	99.9
Свіже, заморожене, охолоджене м'ясо великих рогатих тварин	99.5	99.8	100.3	99.9	99.3	100.4
Свіже, заморожене, охолоджене м'ясо свиней	99.6	100.5	100.6	99.5	98.3	99.6
Свіже, заморожене, охолоджене м'ясо птиці	96.3	97.9	101.7	99.2	97.2	98.7
Висушене, посолене, копчене м'ясо та їстівні субпродукти	99.8	100.1	100.3	100.6	100.2	100.3
Інші консервовані та оброблені види м'яса та продукти з нього	99.0	100.0	101.1	100.1	99.5	99.5
Риба та рибопродукти	100.1	99.9	100.6	100.6	99.9	100.3
Свіжа, охолоджена і заморожена риба	100.1	99.9	100.3	100.3	99.3	100.5
Свіжі, охолоджені і заморожені морепродукти	99.6	100.0	100.2	100.4	101.1	101.6
Сушена, копчена, солена риба та морепродукти	99.9	100.2	101.7	101.4	100.4	99.6
Інша консервована та оброблена риба і морепродукти	100.1	99.5	100.0	100.7	100.7	100.6
Молоко, сир та яйця	101.6	100.4	101.5	102.7	105.3	107.5
Молоко	98.8	100.3	102.0	103.2	107.8	109.8
Консервоване молоко	100.5	100.4	100.9	101.7	103.0	105.6
Йогурт	99.5	99.9	100.5	100.8	102.4	107.6
Сир і м'який сир (творог)	98.2	99.1	100.0	101.5	103.0	107.6
Інші молочні продукти	99.4	99.4	101.0	102.0	103.5	106.9
Яйця	116.1	104.0	104.2	104.7	107.8	104.7
Олія та жири	99.3	99.9	100.9	101.8	102.9	103.2
Масло	99.2	99.3	100.5	103.5	105.9	108.6
Маргарин та інші рослинні жири	99.8	99.9	100.6	102.0	102.4	104.6

	Сі- чень	Лю- тий	Бере- зень	Кві- тень	Тра- вень	Чер- вень
	до попереднього місяця; %					
Олія	98.0	101.0	102.5	102.8	100.8	100.9
Інші їстівні тваринні жири	99.8	103.6	101.0	100.3	97.3	97.0
Фрукти	109.7	97.4	102.4	101.5	100.5	100.4
Цитрусові	113.9	93.3	99.1	94.8	99.3	101.6
Банани	110.1	95.9	110.4	110.1	87.8	90.8
Яблука	104.8	100.9	100.4	102.8	113.0	104.5
Кісточкові	110.0	97.5	102.3	101.5	99.8	100.7
Ягоди	109.9	100.3	102.7	99.9	99.8	105.6
Інші свіжі та охолоджені фрукти	109.9	97.4	102.3	101.4	100.4	100.5
Сухофрукти	108.3	103.8	101.8	100.3	99.9	100.0
Овочі, включаючи картоплю	108.1	101.0	99.3	100.3	103.1	100.5
Капуста	114.9	95.2	95.2	104.0	130.8	51.4
Овочі, вирощені з їх насіння	107.7	101.8	97.9	100.3	102.5	98.8
Коренеплоди та гриби	106.5	94.7	98.5	97.4	101.2	109.9
Інші консервовані чи оброблені овочі	103.5	103.6	103.1	102.1	100.8	100.3
Картопля	109.4	103.8	101.0	100.8	101.1	107.6
Цукор, джем, мед, шоколад та кондитерські вироби	101.1	103.2	104.0	104.1	103.4	102.5
Цукор	101.6	104.9	107.3	108.0	106.5	103.4
Джем, повидло, мед	101.0	101.3	100.6	100.5	100.3	102.3
Шоколад	100.6	102.9	104.1	102.6	102.1	102.2
Кондитерські вироби цукристі	101.0	103.2	102.7	102.1	101.6	101.9
Морозиво	100.3	100.4	101.8	102.8	103.0	102.0
Інші продукти харчування	101.1	101.7	102.4	101.4	100.3	99.9
Соуси, приправи	100.6	100.6	100.9	101.1	100.1	99.8
Сіль, спеції	102.7	105.2	108.0	102.4	100.7	100.1
Бакалійні товари, десерти приготовлені, супи	103.4	105.0	104.1	102.1	101.4	100.9
Безалкогольні напої	104.6	106.0	103.5	102.2	101.2	100.9
Кава, чай та какао	105.9	107.7	104.3	102.5	101.2	100.8
Кава	103.7	104.7	103.1	102.8	101.1	100.8
Чай	108.7	111.3	105.6	102.2	101.2	100.8
Какао та шоколадна пудра	102.1	106.7	104.6	102.9	102.2	102.1
Мінеральна вода, безалкогольні напої і соки	102.5	103.1	102.2	101.5	101.2	101.2
Мінеральна вода	101.7	104.3	102.5	101.7	101.8	101.6
Безалкогольні напої	101.7	102.6	103.0	101.8	101.1	100.9
Фруктові соки	104.1	102.3	101.1	101.1	100.7	101.0
Алкогольні напої, тютюнові вироби	101.2	103.4	102.4	102.1	103.2	109.5
Алкогольні напої	100.9	101.1	100.8	100.8	100.8	101.1
Спирт	100.8	100.9	100.3	100.3	100.3	100.6

Продовження табл. 2.13

	Ли- пень	Сер- пень	Вер- сень	Жов- тень	Листо- пад	Гру- день
	до попереднього місяця; %					
Олія	100.7	100.8	100.5	100.3	101.2	101.7
Інші їстівні тваринні жири	97.4	99.1	101.9	102.1	102.4	99.7
Фрукти	101.3	91.8	98.4	98.1	103.7	97.1
Цитрусові	102.5	105.5	110.7	95.4	109.9	87.5
Банани	94.9	84.0	105.6	104.2	96.8	106.3
Яблука	101.7	86.5	90.9	93.8	98.9	101.7
Кісточкові	107.4	87.0	101.2	101.6	103.7	97.1
Ягоди	100.5	88.2	92.8	98.5	106.2	100.7
Інші свіжі та охолоджені фрукти	102.7	94.1	78.1	99.7	103.8	97.0
Сухофрукти	99.8	100.0	100.5	101.1	100.4	100.0
Овочі, включаючи картоплю	93.4	84.7	95.9	102.4	101.7	106.1
Капуста	91.0	104.7	102.4	95.7	101.6	113.5
Овочі, вирощені з їх насіння	96.3	73.9	98.2	112.5	103.0	106.2
Коренеплоди та гриби	101.4	89.2	96.0	100.5	99.6	106.3
Інші консервовані чи оброблені овочі	100.1	100.2	100.1	100.4	100.3	101.0
Картопля	83.3	81.7	90.5	97.6	102.5	107.6
Цукор, джем, мед, шоколад та кондитерські вироби	103.2	103.6	100.6	100.8	106.0	102.5
Цукор	107.2	108.5	99.5	99.6	113.8	103.1
Джем, повидло, мед	101.3	102.5	101.4	101.6	101.2	101.0
Шоколад	101.3	100.7	101.5	102.1	103.5	103.5
Кондитерські вироби цукристі	100.8	100.9	101.4	101.5	101.7	102.5
Морозиво	101.6	100.8	100.6	100.7	99.8	100.4
Інші продукти харчування	99.3	100.0	100.2	100.6	101.3	100.3
Соуси, приправи	99.2	99.7	99.6	99.9	100.1	100.4
Сіль, спеції	99.4	100.5	101.8	102.8	104.7	99.8
Бакалійні товари, десерти приготовлені, супи	100.8	100.6	100.6	100.8	100.5	100.9
Безалкогольні напої	100.5	100.5	100.4	101.0	101.0	100.7
Кава, чай та какао	100.2	100.1	100.4	101.4	101.2	100.8
Кава	100.2	100.4	100.7	101.7	101.9	101.2
Чай	100.1	99.7	100.0	101.0	100.4	100.4
Какао та шоколадна пудра	101.7	101.0	101.8	103.3	104.3	105.4
Мінеральна вода, безалкогольні напої і соки	101.2	101.1	100.6	100.4	100.7	100.5
Мінеральна вода	101.6	101.3	100.5	100.6	100.4	100.3
Безалкогольні напої	101.2	101.5	101.2	100.6	101.0	101.1
Фруктові соки	100.9	100.6	100.3	100.1	100.7	100.4
Алкогольні напої, тютюнові вироби	104.4	102.3	101.5	101.3	101.1	100.8
Алкогольні напої	101.7	103.4	102.1	102.1	101.8	100.9
Спирт	101.3	104.1	102.7	103.0	102.5	101.2

	Сі- чень	Лю- тий	Бере- зень	Кві- тень	Тра- вень	Чер- вень
	до попереднього місяця; %					
Вино	101.2	100.9	100.8	100.8	100.7	100.7
Вино виноградне та інших фруктів	101.0	101.0	100.6	100.7	100.7	100.5
Шампанське	101.4	100.8	101.2	101.1	100.6	101.1
Пиво	101.0	101.6	102.3	102.2	102.4	103.0
Тютюнові вироби	101.6	106.8	104.6	103.8	106.5	119.7
Одяг і взуття	101.2	101.1	101.1	100.6	100.3	100.1
Одяг і тканини	101.4	101.2	101.0	100.5	100.2	100.1
Тканини	101.9	101.8	102.1	101.4	100.4	100.3
Одяг	101.4	101.2	101.0	100.5	100.2	100.1
Одяг для чоловіків	101.6	101.5	101.0	100.6	100.2	100.1
Одяг для жінок	101.3	101.1	101.0	100.4	100.1	100.0
Одяг для дітей	101.0	101.0	100.8	100.7	100.3	100.1
Інші види одягу та аксесуари	100.7	101.0	100.5	100.0	99.9	100.0
Ремонт одягу	101.9	100.9	101.2	100.7	101.0	100.5
Взуття	100.8	101.0	101.4	100.9	100.4	100.1
Черевики та інше взуття	100.6	100.8	101.4	100.9	100.4	100.1
Взуття для чоловіків	100.8	101.4	101.9	101.1	100.4	100.1
Взуття для жінок	100.5	100.4	101.0	100.8	100.3	100.0
Взуття для дітей	100.4	100.7	101.6	101.0	100.5	100.3
Ремонт взуття	103.8	103.7	101.9	101.3	101.4	100.9
Житло, вода, електроенергія, газ та інші види палива	102.0	100.7	100.5	99.8	100.1	104.1
Фактична плата за житло (гуртожитки)	103.0	102.7	100.4	99.3	97.8	98.0
Плата за власне житло (квартирна плата)	103.8	100.9	102.4	100.6	101.4	112.3
Утримання та ремонт житла	101.6	101.4	101.6	100.3	99.7	100.0
Товари по утриманню та ремонту житла	101.9	102.0	101.8	100.9	100.3	100.3
Послуги по утриманню та ремонту житла	101.1	100.8	101.0	99.6	99.4	99.8
Інші види послуг, що відносяться до житла	109.3	102.5	102.8	101.5	100.7	110.0
Каналізація	107.3	102.0	101.8	100.9	100.7	107.3
Вода	109.9	102.6	103.3	101.8	100.6	112.4
Електроенергія, газ і інші види палива	100.7	100.1	99.7	99.4	100.0	104.1
Електроенергія	100.0	100.0	100.0	100.0	100.0	100.0
Газ	99.1	99.5	100.0	100.0	100.0	100.1
Природний газ	100.0	100.0	100.0	100.0	100.0	100.0
Газ скраплений	94.9	96.7	100.2	99.8	100.3	102.1
Тверде паливо	101.7	100.8	99.7	99.9	99.3	99.2
Гаряча вода, опалення	102.4	100.6	99.3	98.6	100.1	106.8

Продовження табл. 2.13

	Ли- пень	Сер- пень	Вер- сень	Жов- тень	Листо- пад	Гру- день
	до попереднього місяця; %					
Вино	100.7	101.2	101.2	100.9	101.1	101.0
Вино виноградне та інших фруктів	100.5	100.7	100.8	100.4	100.7	100.9
Шампанське	101.2	102.3	102.4	102.0	102.2	101.1
Пиво	103.9	103.4	101.2	100.5	100.2	100.3
Тютюнові вироби	107.1	101.2	100.9	100.5	100.4	100.6
Одяг і взуття	100.0	100.2	100.6	101.2	100.7	100.3
Одяг і тканини	100.1	100.2	100.7	101.1	100.6	100.4
Тканини	100.2	100.4	100.8	100.2	100.5	100.2
Одяг	100.1	100.2	100.6	101.1	100.6	100.4
Одяг для чоловіків	100.1	100.2	100.7	101.2	100.6	100.4
Одяг для жінок	100.1	100.1	100.6	101.0	100.6	100.4
Одяг для дітей	100.1	100.5	100.7	101.0	100.6	100.4
Інші види одягу та аксесуари	100.0	100.0	100.4	101.5	101.1	100.7
Ремонт одягу	100.5	100.7	102.5	102.0	101.5	100.1
Взуття	99.9	100.2	100.6	101.4	100.7	100.2
Черевики та інше взуття	99.9	100.2	100.6	101.4	100.7	100.2
Взуття для чоловіків	100.0	100.6	100.8	101.6	100.6	100.2
Взуття для жінок	99.8	99.8	100.4	101.3	100.7	100.2
Взуття для дітей	100.1	100.5	100.6	101.5	100.7	100.3
Ремонт взуття	100.3	100.3	101.2	101.8	100.6	100.9
Житло, вода, електроенергія, газ та інші види палива	96.7	100.2	100.4	102.6	100.8	100.2
Фактична плата за житло (гуртожитки)	100.4	100.3	111.1	100.2	103.4	102.6
Плата за власне житло (квартирна плата)	92.2	100.3	100.3	109.4	100.0	100.2
Утримання та ремонт житла	100.2	100.1	100.5	100.3	100.0	100.1
Товари по утриманню та ремонту житла	100.1	100.2	100.6	100.4	100.3	100.1
Послуги по утриманню та ремонту житла	100.3	99.9	100.2	100.1	99.6	100.1
Інші види послуг, що відносяться до житла	94.2	100.4	100.8	109.3	100.6	100.2
Каналізація	96.9	100.5	100.6	106.7	100.6	100.1
Вода	92.1	100.4	100.9	111.4	100.5	100.2
Електроенергія, газ і інші види палива	96.5	100.3	100.3	100.7	101.1	100.2
Електроенергія	100.0	100.0	100.0	100.0	100.0	100.0
Газ	100.6	100.3	100.2	100.1	100.4	100.2
Природний газ	100.0	100.0	100.0	100.0	100.0	100.0
Газ скраплений	104.1	102.3	101.4	100.9	102.5	101.0
Тверде паливо	100.1	100.0	100.6	101.1	101.1	100.7
Гаряча вода, опалення	94.7	100.5	100.5	101.2	102.3	99.9

	Сі- чень	Лю- тий	Бере- зень	Кві- тень	Тра- вень	Чер- вень
	до попереднього місяця; %					
Предмети домашнього вжитку, побутова техніка	103.9	102.6	102.8	101.0	100.3	99.9
Меблі, килими та інші види підлогових покриттів	102.6	102.0	101.5	100.5	100.0	100.0
Меблі	102.4	101.8	101.4	100.4	100.0	100.0
Килими та інше підлогове покриття	104.4	102.9	102.6	101.3	100.3	99.9
Домашній текстиль	103.2	102.3	102.3	101.5	100.6	100.2
Побутова техніка	104.8	101.3	102.1	100.0	99.4	99.4
Велика побутова техніка	104.9	101.3	102.1	99.9	99.3	99.3
Холодильники	104.4	101.6	102.5	100.6	99.0	99.2
Пральні машини	105.3	101.7	102.3	99.4	99.5	99.0
Плити для приготування їжі	105.5	101.3	102.2	100.3	100.2	99.4
Обігрівачі і кондиціонери	104.8	98.9	100.1	98.9	99.4	99.5
Пилососи	104.9	102.1	102.3	100.5	99.0	99.6
Невелике домашнє електрообладнання	105.3	102.0	102.9	101.0	100.1	99.3
Ремонт побутової техніки	101.9	101.3	102.5	100.3	100.5	100.4
Скляний, столовий посуд та інші кухонні речі	101.6	102.0	102.4	101.2	100.8	100.5
Скляний і кришталевий столовий посуд	101.5	101.8	103.0	101.4	101.1	100.6
Домашній кухонний посуд	101.9	102.3	101.5	100.9	100.4	100.3
Інструменти та обладнання для дому і саду	104.3	105.2	103.4	103.5	101.6	101.5
Товари та послуги для щоденної підтримки будинку	105.0	108.0	107.2	103.7	102.5	101.1
Охорона здоров'я	110.3	105.2	102.6	100.7	100.9	99.9
Медичні товари та обладнання	116.3	107.3	103.2	100.4	100.5	99.1
Фармацевтичні товари	117.7	107.8	103.3	100.3	100.5	99.0
Інші медичні товари	106.0	103.8	103.9	103.6	102.9	100.6
Медичні прилади та обладнання	101.8	101.8	101.5	101.4	100.2	100.1
Амбулаторні послуги	102.6	103.0	102.1	101.2	101.3	100.6
Медичні послуги	102.5	103.1	101.2	101.4	101.3	100.9
Стоматологічні послуги	102.8	103.7	103.0	100.8	101.2	100.3
Парамедичні послуги	102.8	102.4	101.4	101.4	101.4	100.5
Послуги лікарень	107.3	102.1	101.0	101.6	102.3	102.6

Продовження табл. 2.13.

	Ли- пень	Сер- пень	Вер- сень	Жов- тень	Листо- пад	Гру- день
	до попереднього місяця; %					
Предмети домашнього вжитку, побутова техніка	100.3	100.4	101.1	100.7	100.5	100.0
Меблі, килими та інші види підлогових покриттів	100.2	100.0	100.6	100.6	100.5	100.2
Меблі	100.2	100.0	100.6	100.6	100.5	100.2
Килими та інше підлогове покриття	99.7	100.0	100.6	100.8	100.4	100.1
Домашній текстиль	100.5	100.7	101.0	100.7	100.5	100.3
Побутова техніка	100.3	100.8	101.9	100.8	100.5	99.8
Велика побутова техніка	100.2	100.8	102.0	100.8	100.4	99.7
Холодильники	100.7	101.3	102.2	100.6	100.6	99.6
Пральні машини	99.8	100.5	101.9	100.5	100.0	99.8
Плити для приготування їжі	99.8	100.7	101.6	100.2	99.9	99.5
Обігрівачі і кондиціонери	99.8	100.1	101.7	101.8	100.9	100.3
Пилососи	100.1	100.5	101.8	100.7	100.0	99.1
Невелике домашнє електрообладнання	100.3	101.1	101.7	101.1	100.6	100.0
Ремонт побутової техніки	100.7	100.6	100.7	100.8	100.7	100.8
Скляний, столовий посуд та інші кухонні речі	100.5	100.6	100.8	101.2	100.6	100.3
Скляний і кришталевий столовий посуд	100.6	100.7	100.9	101.4	100.7	100.2
Домашній кухонний посуд	100.4	100.5	100.7	100.8	100.6	100.6
Інструменти та обладнання для дому і саду	100.9	100.6	100.9	101.4	101.1	101.2
Товари та послуги для щоденної підтримки будинку	100.4	100.4	100.4	100.3	100.2	100.0
Охорона здоров'я	100.6	100.3	100.7	101.4	101.0	100.4
Медичні товари та обладнання	100.2	100.2	101.3	102.3	101.4	100.3
Фармацевтичні товари	100.1	100.2	101.4	102.4	101.5	100.3
Інші медичні товари	100.4	100.2	101.9	101.5	100.7	100.8
Медичні прилади та обладнання	100.4	100.3	100.5	100.6	100.2	100.3
Амбулаторні послуги	100.7	100.5	100.7	101.0	100.6	100.5
Медичні послуги	100.7	100.4	101.0	101.2	100.6	100.5
Стоматологічні послуги	100.7	100.3	100.4	101.3	101.0	100.5
Парамедичні послуги	100.9	100.7	100.7	100.7	100.4	100.5
Послуги лікарень	103.2	100.7	97.2	98.5	99.9	100.2

	Сі- чень	Лю- тий	Бере- зень	Кві- тень	Тра- вень	Чер- вень
до попереднього місяця; %						
Транспорт	104.6	102.0	100.9	100.8	101.1	103.0
Купівля транспортних засобів	112.6	103.1	99.1	100.0	100.1	100.0
Автомобілі	113.3	103.1	98.8	99.9	100.0	99.9
Велосипеди	101.9	102.0	107.3	102.1	101.6	102.0
Операції з персональним транспортним обладнанням	108.1	106.0	101.1	101.2	101.9	106.3
Запчастини та аксесуари	104.5	105.5	102.3	101.6	100.5	100.4
Паливо і мастила	110.2	107.2	100.9	101.2	102.5	108.2
Підтримка і ремонт	102.2	103.1	101.6	101.2	100.1	100.6
Інші послуги, пов'язані з обслуговуванням особистого транспорту	103.1	102.2	101.4	100.5	101.0	100.3
Транспортні послуги	100.3	99.4	101.4	100.9	101.0	102.5
Пасажирський залізничний транспорт	100.5	100.4	103.8	101.4	100.1	107.7
Пасажирський автодорожній транспорт	100.1	99.1	101.1	100.8	101.1	102.0
Пасажирський повітряний транспорт	104.3	99.5	98.2	99.8	97.7	100.7
Зв'язок	100.6	100.2	100.2	99.9	101.8	101.6
Поштові послуги	150.0	100.0	100.0	100.0	100.0	100.0
Телефонне та телефаксове обладнання	103.3	101.4	101.5	99.3	98.6	98.3
Телефонні та телефаксові послуги	100.0	100.0	100.0	100.0	102.3	102.1
Відпочинок і культура	103.6	102.0	101.9	100.3	99.9	99.8
Аудіотехніка, фото- та комп'ютерне обладнання	104.6	100.2	100.8	98.7	98.7	98.6
Обладнання для приймання, запису та відтворення звуку і зображення	104.9	100.3	101.1	98.8	98.7	98.6
Обладнання для приймання, запису та відтворення звуку	104.5	100.2	101.0	98.6	98.5	99.0
Телевізори, відеоплеєри та відеомагнітофони	104.8	100.3	101.1	98.9	98.7	98.6
Фото- та кінематографічне обладнання та оптичні інструменти	104.3	100.6	101.4	99.0	98.9	99.2
Комп'ютерне обладнання	103.8	100.0	100.2	98.3	98.5	98.3
Засоби запису та озвучення	104.5	101.3	101.7	100.9	99.7	99.9
Інші товари для відпочинку; квіти та домашні улюбленці	102.4	104.1	102.5	100.7	100.4	99.9
Ігри, іграшки і хобі	101.4	101.7	101.1	101.0	100.4	100.6
Квіти	104.8	106.9	104.9	96.4	95.5	94.7
Домашні улюбленці	102.3	104.1	102.5	101.6	101.3	100.5

Продовження табл. 2.13.

	Ли- пень	Сер- пень	Вер- сень	Жов- тень	Листо- пад	Гру- день
	до попереднього місяця; %					
Транспорт	101.1	102.5	102.8	99.7	100.8	98.5
Купівля транспортних засобів	98.8	100.0	103.4	100.4	101.1	100.3
Автомобілі	98.7	100.0	103.5	100.4	101.1	100.3
Велосипеди	100.5	100.3	100.4	100.2	100.0	99.9
Операції з персональним транспортним обладнанням	103.8	106.8	104.0	97.9	100.9	94.8
Запчастини та аксесуари	100.4	100.0	101.3	100.7	101.1	101.2
Паливо і мастила	104.7	108.7	104.8	97.2	101.0	93.2
Підтримка і ремонт	100.4	100.0	100.8	100.9	100.1	100.4
Інші послуги, пов'язані з обслуговуванням особистого транспорту	100.6	100.4	100.5	100.5	100.6	100.4
Транспортні послуги	100.5	100.5	101.2	100.8	100.6	100.8
Пасажирський залізничний транспорт	100.3	100.4	100.5	100.6	100.1	100.0
Пасажирський автодорожній транспорт	100.4	100.4	101.3	100.8	100.6	100.9
Пасажирський повітряний транспорт	103.1	103.0	102.1	104.4	102.2	100.8
Зв'язок	100.0	100.0	100.2	99.9	99.9	99.9
Поштові послуги	100.0	100.0	100.0	100.0	100.0	100.0
Телефонне та телефаксове обладнання	99.9	100.3	101.7	99.6	98.7	98.6
Телефонні та телефаксові послуги	100.0	100.0	100.0	99.9	100.0	100.0
Відпочинок і культура	100.4	100.7	101.2	100.9	100.3	100.3
Аудіотехніка, фото- та комп'ютерне обладнання	99.4	100.4	101.7	100.6	99.9	99.6
Обладнання для приймання, запису та відтворення звуку і зображення	99.4	100.1	101.9	100.5	100.1	99.9
Обладнання для приймання, запису та відтворення звуку	99.2	100.3	101.2	100.0	99.6	99.2
Телевізори, відеоплеєри та відеомагнітофони	99.4	100.1	102.0	100.5	100.2	100.0
Фото- та кінематографічне обладнання та оптичні інструменти	100.0	100.5	101.1	99.9	98.8	99.4
Комп'ютерне обладнання	99.3	100.8	101.7	100.8	99.7	99.2
Засоби запису та озвучення	99.9	101.0	100.4	100.2	100.2	100.1
Інші товари для відпочинку; квіти та домашні улюбленці	100.6	100.4	100.8	101.3	101.3	101.3
Ігри, іграшки і хобі	100.5	100.4	100.8	100.8	100.3	100.7
Квіти	96.6	99.9	101.6	103.3	102.4	103.4
Домашні улюбленці	101.3	100.6	100.7	101.3	101.4	101.2

	Сі- чень	Лю- тий	Бере- зень	Кві- тень	Тра- вень	Чер- вень
	до попереднього місяця; %					
Відпочинок і послуги культури	103.1	102.7	103.3	101.6	100.5	100.1
Послуги спорту і відпочинку	101.9	102.0	101.7	100.7	100.3	100.3
Послуги культури	103.6	103.1	104.0	102.0	100.5	99.9
Кіно, театр, концерти	103.4	101.5	99.6	100.3	100.4	101.0
Прокат телевізорів, радіо та іншого обладнання	102.4	103.7	105.5	102.8	100.5	99.8
Фотопослуги	108.8	102.3	102.1	100.9	100.9	100.0
Газети, книги та канцелярські товари	104.5	102.7	102.2	101.3	100.8	100.7
Книги	101.4	101.7	100.8	100.5	100.5	100.5
Газети і періодика	109.1	103.2	103.2	101.1	100.8	101.0
Канцелярські товари	102.9	102.8	102.2	101.7	100.9	100.6
Туристсько-екскурсійні послуги	104.9	101.0	99.8	102.5	100.4	102.2
Освіта	100.4	100.2	100.5	100.2	100.1	100.1
Дошкільна та початкова освіта	102.8	100.7	102.8	101.1	100.7	100.9
Середня освіта	100.2	100.1	100.0	100.0	100.0	100.0
Вища освіта	100.0	100.0	100.0	100.0	100.0	100.0
Курси	101.4	101.6	101.7	100.5	100.2	100.3
Ресторани та готелі	101.9	101.4	101.1	100.8	100.6	100.9
Харчування поза домом	102.1	101.5	101.2	100.9	100.5	100.5
Ресторани, кафе, барии	102.3	101.5	100.9	101.3	100.5	100.2
Ресторани	101.6	101.7	100.8	101.4	100.4	100.0
Кафе, барии	102.4	101.6	101.0	101.3	100.5	100.3
Їдальні	102.0	101.6	101.5	100.3	100.5	100.8
Послуги, пов'язані з короткотерміновим проживанням	101.4	101.1	100.3	100.6	100.9	102.6
Різні товари та послуги	103.6	103.2	102.7	101.1	101.4	100.9
Особисті послуги	104.1	104.3	103.7	102.6	101.6	100.9
Перукарні та заклади по особистому догляду	103.2	102.4	101.7	101.3	101.9	101.0
Товари для особистого споживання	104.4	104.9	104.3	103.1	101.6	100.9
Особисті речі	105.3	102.7	104.2	101.5	100.6	100.2
Прикраси та аксесуари	108.4	103.8	105.6	102.1	100.9	99.9
Інші особисті товари	101.0	101.1	101.8	100.5	100.3	100.4
Фінансові послуги	100.3	100.8	100.1	99.9	100.7	99.7
Інші послуги	103.8	101.8	99.9	95.5	101.8	102.5

Продовження табл. 2.13

	Ли- пень	Сер- пень	Вер- сень	Жов- тень	Листо- пад	Гру- день
	до попереднього місяця; %					
Відпочинок і послуги культури	100.2	100.2	101.4	101.2	100.4	100.5
Послуги спорту і відпочинку	100.0	100.1	102.6	101.9	100.6	100.9
Послуги культури	100.3	100.3	100.7	100.8	100.3	100.2
Кіно, театр, концерти	100.4	99.8	100.1	100.5	100.3	100.7
Прокат телевізорів, радіо та іншого обладнання	100.3	100.4	100.7	100.9	100.2	100.1
Фотопослуги	100.4	100.2	100.8	100.3	100.2	100.1
Газети, книги та канцелярські товари	100.7	101.3	100.6	100.4	100.5	100.7
Книги	100.4	100.2	100.8	100.4	100.5	100.3
Газети і періодика	100.6	100.8	100.3	100.6	100.5	101.2
Канцелярські товари	101.0	102.5	100.7	100.4	100.4	100.7
Туристсько-екскурсійні послуги	102.5	102.0	100.3	100.4	99.4	99.7
Освіта	100.2	100.1	112.8	100.1	100.1	100.0
Дошкільна та початкова освіта	101.2	100.2	98.7	100.4	100.6	100.0
Середня освіта	100.0	100.0	113.2	100.1	100.0	100.0
Вища освіта	100.0	100.0	116.9	100.0	100.0	100.0
Курси	100.3	100.4	102.4	100.6	100.4	100.5
Ресторани та готелі	100.5	100.4	100.6	100.5	100.4	100.5
Харчування поза домом	100.3	100.4	100.8	100.7	100.6	100.5
Ресторани, кафе, барии	100.3	100.4	100.5	101.0	100.7	100.7
Ресторани	100.1	100.1	100.4	100.9	100.5	100.9
Кафе, барии	100.3	100.4	100.5	101.0	100.7	100.8
Їдальні	100.3	100.5	101.2	100.4	100.5	100.2
Послуги, пов'язані з короткотерміновим проживанням	101.6	100.4	99.6	99.9	99.6	100.5
Різні товари та послуги	100.6	100.5	100.7	100.8	100.9	101.3
Особисті послуги	100.7	100.6	100.7	100.7	100.5	100.5
Перукарні та заклади по особистому догляду	100.8	100.8	100.8	101.3	100.5	100.7
Товари для особистого споживання	100.7	100.5	100.6	100.6	100.5	100.4
Особисті речі	100.1	100.5	100.7	100.9	100.9	100.7
Прикраси та аксесуари	100.0	100.6	100.7	101.1	101.2	101.1
Інші особисті товари	100.1	100.3	100.7	100.6	100.5	100.3
Фінансові послуги	99.9	100.0	99.7	99.7	99.8	100.0
Інші послуги	100.7	100.4	102.5	102.5	104.1	106.9

2.14. Індеси споживчих цін на основні групи товарів і послуг у 2010 році

	Сі- чень	Лю- тий	Бере- зень	Кві- тень	Тра- вень	Чер- вень
	до попереднього місяця; %					
Індекс споживчих цін	101.8	101.9	100.9	99.7	99.4	99.6
Продукти харчування та безалкогольні напої	103.2	103.5	101.3	99.4	98.6	99.1
Продукти харчування	103.3	103.7	101.3	99.3	98.5	99.0
Хліб та хлібопродукти	100.9	103.0	102.1	100.7	100.2	100.5
Рис	100.3	101.5	100.0	98.8	97.1	96.8
Хліб	100.7	101.7	101.6	100.9	100.5	100.4
Макаронні вироби	100.3	100.9	100.7	100.7	100.5	100.2
Кондитерські вироби з борошна	101.9	102.7	101.3	100.9	100.1	100.1
Інші продукти	102.4	111.9	107.2	100.9	100.5	102.9
М'ясо та м'ясопродукти	100.7	99.6	99.9	100.7	100.8	100.1
Свіже, заморожене, охолоджене м'ясо великих рогатих тварин	101.7	100.6	99.5	99.1	99.4	99.8
Свіже, заморожене, охолоджене м'ясо свиней	100.7	98.1	98.9	99.8	99.8	98.9
Свіже, заморожене, охолоджене м'ясо птиці	100.8	98.9	100.1	104.0	105.3	101.6
Висушене, посолене, копчене м'ясо та їстівні субпродукти	100.4	100.4	100.2	100.2	100.1	100.1
Інші консервовані та оброблені види м'яса та продукти з нього	100.4	100.1	100.2	99.6	98.8	99.3
Риба та рибопродукти	101.2	101.7	100.8	100.2	100.8	100.0
Свіжа, охолоджена і заморожена риба	101.8	102.7	101.0	100.4	101.3	100.1
Свіжі, охолоджені і заморожені морепродукти	102.3	101.5	101.9	101.2	101.1	99.3
Сушена, копчена, солена риба та морепродукти	100.1	100.0	100.4	99.8	100.1	99.8
Інша консервована та оброблена риба і морепродукти	100.6	100.7	100.5	100.3	100.2	100.1
Молоко, сир та яйця	107.2	105.5	102.7	97.5	90.5	94.5
Молоко	107.7	105.2	100.2	96.0	93.6	97.0
Консервоване молоко	105.1	104.6	105.2	102.2	100.3	99.2
Йогурт	106.9	104.6	102.2	99.8	98.6	99.4
Сир і м'який сир (творог)	109.8	107.9	102.4	98.7	95.3	95.5
Інші молочні продукти	106.1	105.3	101.3	99.4	97.7	98.9
Яйця	103.6	102.7	108.1	95.8	70.2	81.4
Олія та жири	102.4	101.6	99.7	98.4	96.8	97.7
Масло	106.2	103.0	100.5	98.2	95.7	98.1
Маргарин та інші рослинні жири	102.2	101.9	102.3	101.4	100.2	100.3

	Ли- пень	Сер- пень	Вер- сень	Жов- тень	Листо- пад	Гру- день
	до попереднього місяця; %					
Індекс споживчих цін	99.8	101.2	102.9	100.5	100.3	100.8
Продукти харчування та безалкогольні напої	99.3	99.9	104.4	100.5	100.1	101.0
Продукти харчування	99.2	99.9	104.6	100.5	100.1	101.0
Хліб та хлібопродукти	100.7	102.4	102.5	101.2	100.5	100.7
Рис	97.4	101.7	103.6	100.2	99.1	98.9
Хліб	100.2	100.5	101.6	101.0	100.8	100.9
Макаронні вироби	100.5	100.9	101.7	102.0	101.3	100.8
Кондитерські вироби з борошна	100.0	100.1	100.9	102.0	101.2	100.8
Інші продукти	104.0	110.8	105.7	101.2	99.7	100.7
М'ясо та м'ясопродукти	99.5	100.3	102.4	100.5	99.3	100.3
Свіже, заморожене, охолоджене м'ясо великих рогатих тварин	99.9	101.2	102.9	100.9	99.8	100.6
Свіже, заморожене, охолоджене м'ясо свиней	99.5	102.0	103.2	98.6	97.8	99.3
Свіже, заморожене, охолоджене м'ясо птиці	98.4	98.6	103.2	100.5	98.2	101.2
Висушене, посолене, копчене м'ясо та їстівні субпродукти	99.9	100.1	101.4	101.6	100.8	100.4
Інші консервовані та оброблені види м'яса та продукти з нього	100.2	100.6	103.3	101.3	99.3	99.8
Риба та рибопродукти	99.9	99.6	100.0	99.4	100.0	100.5
Свіжа, охолоджена і заморожена риба	99.7	99.5	99.5	98.7	99.4	100.1
Свіжі, охолоджені і заморожені морепродукти	100.5	100.7	101.2	100.5	100.8	100.4
Сушена, копчена, солена риба та морепродукти	100.4	99.9	101.1	101.2	101.1	101.2
Інша консервована та оброблена риба і морепродукти	100.3	100.2	100.3	100.2	100.5	101.0
Молоко, сир та яйця	98.1	102.3	111.7	103.7	101.6	101.4
Молоко	99.7	104.2	105.7	104.7	103.6	101.8
Консервоване молоко	99.9	100.9	102.1	102.2	101.2	100.9
Йогурт	99.4	102.0	106.3	103.1	101.5	100.5
Сир і м'який сир (творог)	98.1	101.4	106.9	105.8	102.4	100.2
Інші молочні продукти	99.8	101.9	104.7	103.0	101.9	100.9
Яйця	91.3	100.2	151.5	99.2	95.6	104.3
Олія та жири	99.0	102.0	105.7	103.2	101.3	100.4
Масло	100.5	105.8	107.7	105.3	101.7	99.5
Маргарин та інші рослинні жири	100.0	100.7	102.3	105.0	105.1	103.4

	Сі- чень	Лю- тий	Бере- зень	Кві- тень	Тра- вень	Чер- вень
	до попереднього місяця; %					
Олія	102.0	102.5	100.7	100.0	99.8	100.3
Інші їстівні тваринні жири	98.9	98.6	96.7	96.0	93.2	92.2
Фрукти	103.0	103.3	107.1	97.8	100.7	102.3
Цитрусові	100.4	97.1	98.2	97.2	104.7	107.9
Банани	103.9	110.2	129.0	94.0	90.4	97.2
Яблука	104.4	104.0	101.1	102.3	105.2	104.8
Кісточкові	103.0	103.3	107.0	97.8	100.8	99.5
Ягоди	105.2	105.2	104.4	98.6	104.1	95.9
Інші свіжі та охолоджені фрукти	103.0	103.2	107.1	97.8	100.7	102.4
Сухофрукти	100.3	100.9	100.8	100.0	100.4	100.3
Овочі, включаючи картоплю	114.3	117.0	102.1	97.9	98.0	95.6
Капуста	138.6	128.8	101.7	102.2	100.8	49.3
Овочі, вирощені з їх насіння	114.0	114.8	101.9	98.6	97.4	92.8
Коренеплоди та гриби	113.0	113.6	106.7	95.5	100.7	102.0
Інші консервовані чи оброблені овочі	101.0	100.5	100.4	100.5	100.2	100.5
Картопля	118.4	126.2	100.5	97.1	95.3	115.1
Цукор, джем, мед, шоколад та кондитерські вироби	106.7	109.0	99.8	98.2	98.7	100.5
Цукор	114.7	117.8	96.1	93.5	95.5	100.1
Джем, повидло, мед	100.7	102.0	101.5	101.1	100.6	101.5
Шоколад	101.5	103.3	102.3	101.3	100.7	100.1
Кондитерські вироби цукристі	102.0	103.4	103.5	101.8	100.8	100.1
Морозиво	100.5	101.3	101.6	103.3	102.6	103.5
Інші продукти харчування	100.6	100.6	100.8	100.2	100.3	100.3
Соуси, приправи	100.6	100.6	100.8	100.0	100.1	100.1
Сіль, спеції	100.7	100.8	100.6	100.8	100.8	101.0
Бакалійні товари, десерти приготовлені, супи	100.4	100.8	101.0	100.7	100.3	100.5
Безалкогольні напої	100.5	100.9	100.8	100.4	100.4	100.3
Кава, чай та какао	100.7	101.1	100.8	100.2	100.1	100.1
Кава	100.9	101.4	101.2	100.1	100.2	100.2
Чай	100.4	100.6	100.4	100.2	99.9	100.0
Какао та шоколадна пудра	102.3	104.3	104.0	102.9	101.8	100.9
Мінеральна вода, безалкогольні напої і соки	100.3	100.5	100.9	100.8	101.1	100.9
Мінеральна вода	100.3	100.6	100.5	100.6	101.5	101.3
Безалкогольні напої	100.3	100.6	100.6	101.6	101.5	101.3
Фруктові соки	100.2	100.5	101.3	100.4	100.5	100.3
Алкогольні напої, тютюнові вироби	100.7	101.9	103.0	100.7	100.4	100.3
Алкогольні напої	100.6	100.8	100.6	100.3	100.4	100.4
Спирт	100.9	101.1	100.9	100.1	100.3	100.5

Продовження табл. 2.14

	Ли- пень	Сер- пень	Вер- сень	Жов- тень	Листо- пад	Гру- день
	до попереднього місяця; %					
Олія	98.9	100.7	102.6	101.8	102.2	103.1
Інші їстівні тваринні жири	96.8	98.6	108.9	102.1	98.4	96.3
Фрукти	101.9	95.8	103.6	95.5	97.4	101.2
Цитрусові	100.2	110.2	110.9	89.4	90.3	92.6
Банани	92.8	96.3	111.0	100.1	104.0	109.1
Яблука	100.0	88.7	95.2	97.4	100.4	104.8
Кісточкові	108.9	92.7	97.5	99.3	97.5	100.8
Ягоди	104.1	91.3	98.8	97.3	100.3	103.4
Інші свіжі та охолоджені фрукти	118.8	84.3	101.1	97.0	97.4	101.3
Сухофрукти	100.0	99.9	100.8	101.0	101.0	101.3
Овочі, включаючи картоплю	92.0	88.9	116.8	98.7	98.6	103.8
Капуста	86.7	102.3	133.5	95.8	102.5	111.1
Овочі, вирощені з їх насіння	101.7	89.7	114.8	103.0	101.1	104.6
Коренеплоди та гриби	82.4	83.9	115.7	93.5	94.1	102.9
Інші консервовані чи оброблені овочі	100.0	100.2	100.5	101.3	101.7	101.3
Картопля	89.4	85.3	122.4	98.3	97.2	102.6
Цукор, джем, мед, шоколад та кондитерські вироби	101.5	101.4	100.4	98.3	100.8	101.7
Цукор	102.8	102.6	100.0	94.9	100.6	102.9
Джем, повидло, мед	102.3	102.3	101.0	100.3	100.2	100.3
Шоколад	100.2	100.4	100.7	101.1	100.7	100.9
Кондитерські вироби цукристі	100.2	100.1	100.7	101.0	101.2	101.0
Морозиво	101.3	101.4	100.8	100.3	100.3	100.4
Інші продукти харчування	100.4	100.6	101.5	101.9	101.4	101.1
Соуси, приправи	100.0	100.0	100.8	102.1	101.6	101.3
Сіль, спеції	101.4	102.7	104.0	101.3	100.7	100.6
Бакалійні товари, десерти приготовлені, супи	100.6	100.2	99.8	100.4	100.7	100.4
Безалкогольні напої	100.4	100.4	100.4	100.4	100.4	100.3
Кава, чай та какао	100.1	100.1	100.4	100.4	100.4	100.1
Кава	100.2	100.0	100.3	100.4	100.5	100.1
Чай	100.0	100.2	100.4	100.3	100.2	100.2
Какао та шоколадна пудра	100.7	100.9	101.8	101.4	101.5	101.5
Мінеральна вода, безалкогольні напої і соки	101.2	100.9	100.5	100.5	100.4	100.6
Мінеральна вода	101.6	100.9	100.6	100.6	100.5	100.1
Безалкогольні напої	101.6	100.7	100.0	100.5	100.3	100.3
Фруктові соки	100.5	101.0	100.8	100.5	100.5	101.2
Алкогольні напої, тютюнові вироби	100.6	103.7	105.5	101.6	101.1	100.8
Алкогольні напої	100.6	101.0	101.5	101.5	101.6	101.1
Спирт	100.5	101.0	101.9	102.1	102.0	101.4

	Сі- чень	Лю- тий	Бере- зень	Кві- тень	Гра- вень	Чер- вень
	до попереднього місяця; %					
Вино	100.7	100.5	100.4	100.3	100.5	100.2
Вино виноградне та інших фруктів	100.6	100.7	100.4	100.2	100.4	100.3
Шампанське	100.8	100.2	100.5	100.7	100.6	100.1
Пиво	100.1	100.1	99.9	100.9	100.6	100.4
Тютюнові вироби	100.7	103.1	105.4	101.0	100.5	100.3
Одяг і взуття	100.1	100.0	100.1	100.2	100.1	100.1
Одяг і тканини	100.2	100.0	100.0	100.1	100.1	100.1
Тканини	100.6	100.3	100.5	100.2	100.2	100.0
Одяг	100.2	100.0	100.0	100.1	100.1	100.1
Одяг для чоловіків	100.2	100.1	100.1	100.2	100.1	100.1
Одяг для жінок	100.2	100.0	100.0	100.1	100.1	100.1
Одяг для дітей	100.1	100.1	100.0	100.1	100.0	100.1
Інші види одягу та аксесуари	100.4	100.0	99.9	99.8	100.1	100.0
Ремонт одягу	100.9	100.5	101.0	100.1	100.6	100.3
Взуття	100.0	99.9	100.3	100.5	100.2	100.1
Черевики та інше взуття	99.9	99.8	100.3	100.4	100.2	100.1
Взуття для чоловіків	100.0	99.9	100.6	100.6	100.2	100.1
Взуття для жінок	99.8	99.7	100.2	100.4	100.2	100.1
Взуття для дітей	100.0	100.0	100.2	100.4	100.3	100.3
Ремонт взуття	101.5	100.7	100.6	101.1	101.2	100.4
Житло, вода, електроенергія, газ та інші види палива	100.4	100.2	100.0	99.9	100.2	100.3
Фактична плата за житло (гуртожитки)	101.9	101.4	100.8	98.3	97.0	99.0
Плата за власне житло (квартирна плата)	100.7	100.0	100.1	100.8	100.5	101.2
Утримання та ремонт житла	100.0	100.1	100.2	100.2	100.2	100.2
Товари по утриманню та ремонту житла	100.2	100.1	100.2	100.3	100.2	100.2
Послуги по утриманню та ремонту житла	99.8	100.0	100.1	100.1	100.2	100.1
Інші види послуг, що відносяться до житла	101.0	100.0	100.7	101.1	100.4	101.4
Каналізація	101.3	100.0	100.6	100.7	100.3	101.2
Вода	100.9	100.0	100.7	101.2	100.4	101.6
Електроенергія, газ і інші види палива	100.4	100.3	99.8	99.5	100.2	100.1
Електроенергія	100.0	100.0	100.0	100.0	100.0	100.0
Газ	100.1	100.2	100.1	100.0	100.3	100.1
Природний газ	100.0	100.0	100.0	100.0	100.0	100.0
Газ скраплений	101.0	101.9	100.3	100.2	103.5	101.1
Тверде паливо	100.4	100.6	100.7	100.9	99.9	101.3
Гаряча вода, опалення	101.1	100.6	99.3	98.7	100.3	99.9

Продовження табл.2.14

	Ли- пень	Сер- пень	Вер- сень	Жов- тень	Листо- пад	Гру- день
	до попереднього місяця; %					
Вино	100.5	100.6	100.9	101.3	101.2	100.9
Вино виноградне та інших фруктів	100.3	100.6	101.0	101.3	101.2	101.0
Шампанське	100.8	100.6	100.8	101.2	101.0	100.9
Пиво	101.3	101.3	100.8	99.9	100.7	100.4
Тютюнові вироби	100.4	106.5	109.6	101.7	100.8	100.4
Одяг і взуття	99.9	100.0	100.4	100.7	100.4	100.2
Одяг і тканини	100.0	100.1	100.4	100.6	100.4	100.3
Тканини	100.1	100.2	100.3	100.6	100.4	100.1
Одяг	100.0	100.1	100.4	100.6	100.4	100.3
Одяг для чоловіків	100.0	100.1	100.4	100.5	100.4	100.3
Одяг для жінок	100.0	100.1	100.3	100.5	100.4	100.2
Одяг для дітей	100.1	100.5	100.6	100.6	100.3	100.3
Інші види одягу та аксесуари	100.0	100.0	100.0	100.8	100.4	100.4
Ремонт одягу	100.6	100.8	101.8	102.9	100.6	100.6
Взуття	99.8	99.9	100.5	100.8	100.4	100.1
Черевики та інше взуття	99.8	99.9	100.5	100.8	100.4	100.0
Взуття для чоловіків	100.0	99.9	100.7	100.8	100.3	100.0
Взуття для жінок	99.6	99.8	100.4	100.8	100.4	100.1
Взуття для дітей	99.7	100.4	100.4	101.0	100.6	100.1
Ремонт взуття	100.4	100.1	101.0	101.0	100.8	100.3
Житло, вода, електроенергія, газ та інші види палива	101.4	109.6	100.2	100.4	100.5	100.3
Фактична плата за житло (гуртожитки)	98.9	99.7	107.6	101.8	102.6	101.1
Плата за власне житло (квартирна плата)	100.8	100.2	100.0	100.0	100.0	100.0
Утримання та ремонт житла	100.2	100.2	100.3	100.3	100.2	100.1
Товари по утриманню та ремонту житла	100.2	100.3	100.3	100.3	100.2	100.1
Послуги по утриманню та ремонту житла	100.2	100.2	100.3	100.3	100.3	100.1
Інші види послуг, що відносяться до житла	100.8	100.1	100.2	100.6	100.0	100.4
Каналізація	100.7	100.0	100.3	100.7	100.0	100.4
Вода	100.8	100.2	100.1	100.6	100.0	100.4
Електроенергія, газ і інші види палива	102.6	114.7	100.2	100.5	100.7	100.4
Електроенергія	100.0	100.0	100.0	100.0	100.0	100.0
Газ	100.1	144.3	100.0	100.0	100.1	100.1
Природний газ	100.0	150.1	100.0	100.0	100.0	100.0
Газ скраплений	101.1	99.8	100.2	100.8	101.0	100.6
Тверде паливо	100.6	101.7	102.3	102.8	102.0	102.1
Гаряча вода, опалення	103.8	100.1	100.0	100.6	101.3	100.4

	Сі- чень	Лю- тий	Бере- зень	Кві- тень	Тра- вень	Чер- вень
	до попереднього місяця; %					
Предмети домашнього вжитку, побутова техніка	100.1	99.9	99.8	99.8	100.1	100.1
Меблі, килими та інші види підлогових покриттів	100.2	100.2	100.1	100.1	100.1	100.0
Меблі	100.2	100.3	100.1	100.1	100.1	100.0
Килими та інше підлогове покриття	100.2	100.1	100.0	100.1	100.0	99.9
Домашній текстиль	100.4	100.3	100.3	100.1	100.2	100.0
Побутова техніка	99.9	99.9	99.5	99.1	99.4	99.8
Велика побутова техніка	99.8	99.8	99.4	99.0	99.4	99.7
Холодильники	100.0	100.0	99.6	99.3	99.2	99.6
Пральні машини	100.0	99.9	99.4	98.2	99.3	99.6
Плити для приготування їжі	99.3	99.8	99.7	99.6	99.4	100.1
Обігрівачі і кондиціонери	99.6	99.3	98.8	98.8	99.7	99.9
Пилососи	99.6	99.7	99.5	98.9	98.9	99.8
Невелике домашнє електрообладнання	100.1	99.6	99.6	99.5	99.5	100.0
Ремонт побутової техніки	100.8	101.2	100.4	100.9	100.9	100.2
Скляний, столовий посуд та інші кухонні речі	100.3	100.5	100.5	100.6	100.4	100.3
Скляний і кришталевий столовий посуд	100.1	100.4	100.3	100.7	100.4	100.2
Домашній кухонний посуд	100.5	100.6	100.8	100.5	100.4	100.3
Інструменти та обладнання для дому і саду	100.5	100.6	100.6	100.3	100.4	100.1
Товари та послуги для щоденної підтримки будинку	100.2	98.6	99.6	100.5	101.3	100.5
Охорона здоров'я	100.5	100.9	100.4	100.3	100.5	100.2
Медичні товари та обладнання	99.9	101.0	100.2	99.9	99.7	99.5
Фармацевтичні товари	99.9	101.1	100.2	99.8	99.6	99.5
Інші медичні товари	100.4	100.6	100.1	100.0	100.3	100.0
Медичні прилади та обладнання	100.1	100.2	100.3	100.6	100.2	100.0
Амбулаторні послуги	101.0	101.0	100.8	100.6	101.1	100.3
Медичні послуги	100.6	101.0	100.9	100.7	100.5	100.7
Стоматологічні послуги	101.1	101.0	100.8	100.5	101.0	100.0
Парамедичні послуги	100.8	101.2	100.7	100.8	101.1	100.4
Послуги лікарень	101.6	100.5	100.5	101.7	102.2	102.9

Продовження табл. 2.14.

	Ли- пень	Сер- пень	Вер- сень	Жов- тень	Листо- пад	Гру- день
	до попереднього місяця; %					
Предмети домашнього вжитку, побутова техніка	100.1	100.1	100.2	100.4	100.4	100.2
Меблі, килими та інші види підлогових покриттів	100.0	100.1	100.2	100.3	100.5	100.4
Меблі	100.0	100.1	100.2	100.3	100.5	100.4
Килими та інше підлогове покриття	100.1	99.9	100.1	100.3	100.4	100.2
Домашній текстиль	100.0	100.2	100.4	100.4	100.6	100.4
Побутова техніка	99.9	100.0	100.2	100.4	100.5	100.1
Велика побутова техніка	99.9	100.0	100.2	100.5	100.5	100.1
Холодильники	100.0	100.1	100.3	100.5	100.7	100.3
Пральні машини	99.8	99.8	100.2	100.4	100.5	99.8
Плити для приготування їжі	99.8	99.8	100.1	100.2	100.2	100.0
Обігрівачі і кондиціонери	99.8	99.9	100.5	101.5	100.5	99.9
Пилососи	100.0	100.1	100.1	100.3	100.5	100.4
Невелике домашнє електрообладнання	99.7	99.9	100.1	100.1	100.5	100.1
Ремонт побутової техніки	100.3	100.6	100.4	100.5	100.8	100.2
Скляний, столовий посуд та інші кухонні речі	100.3	100.6	100.5	100.4	100.5	100.3
Скляний і кришталевий столовий посуд	100.3	100.3	100.4	100.2	100.4	100.3
Домашній кухонний посуд	100.3	100.8	100.6	100.5	100.6	100.3
Інструменти та обладнання для дому і саду	100.3	100.3	100.2	100.2	100.7	100.3
Товари та послуги для щоденної підтримки будинку	100.4	100.2	100.2	100.4	100.0	100.2
Охорона здоров'я	100.6	100.4	100.6	100.4	100.6	100.3
Медичні товари та обладнання	99.8	100.4	100.9	100.6	100.7	100.3
Фармацевтичні товари	99.7	100.4	101.0	100.6	100.8	100.3
Інші медичні товари	99.9	100.5	101.0	100.7	100.7	99.8
Медичні прилади та обладнання	100.3	100.2	100.2	100.1	100.1	100.3
Амбулаторні послуги	100.5	100.4	101.0	100.8	100.6	100.2
Медичні послуги	100.8	100.8	100.6	100.7	100.9	100.3
Стоматологічні послуги	100.5	100.1	101.2	100.5	100.3	100.3
Парамедичні послуги	100.4	100.4	100.9	101.1	100.7	100.1
Послуги лікарень	105.0	100.8	98.2	98.3	99.6	100.4

	Сі- чень	Лю- тий	Бере- зень	Кві- тень	Гра- вень	Чер- вень
	до попереднього місяця; %					
Транспорт	101.7	101.7	100.6	100.7	100.4	99.5
Купівля транспортних засобів	100.3	100.8	99.9	100.0	100.1	100.2
Автомобілі	100.3	100.9	99.9	100.0	100.1	100.1
Велосипеди	100.0	100.1	100.4	100.5	100.3	100.7
Операції з персональним транспортним обладнанням	103.8	104.2	101.0	101.6	100.6	98.6
Запчастини та аксесуари	100.5	100.4	100.3	100.3	100.3	100.2
Паливо і мастила	104.7	105.1	101.1	101.8	100.6	98.1
Підтримка і ремонт	100.9	100.8	101.1	100.9	100.6	100.5
Інші послуги, пов'язані з обслуговуванням особистого транспорту	100.7	100.7	100.7	100.9	100.4	100.5
Транспортні послуги	100.7	100.3	100.6	100.3	100.6	100.4
Пасажирський залізничний транспорт	100.0	100.1	100.0	100.2	100.0	99.8
Пасажирський автодорожній транспорт	100.8	100.3	100.8	100.4	100.7	100.4
Пасажирський повітряний транспорт	100.3	100.9	99.4	100.4	98.5	100.1
Зв'язок	99.9	92.6	99.9	99.8	99.9	99.9
Поштові послуги	100.0	100.0	100.0	100.0	100.0	100.0
Телефонне та телефаксове обладнання	99.0	98.8	98.8	98.2	99.0	98.8
Телефонні та телефаксові послуги	100.0	91.8	100.0	100.0	100.0	99.9
Відпочинок і культура	100.1	100.3	100.2	99.7	99.7	100.1
Аудіотехніка, фото- та комп'ютерне обладнання	99.9	99.8	99.7	99.1	99.2	99.6
Обладнання для приймання, запису та відтворення звуку і зображення	99.9	99.9	99.7	98.9	99.2	99.5
Обладнання для приймання, запису та відтворення звуку	99.5	100.0	99.7	99.4	99.7	99.9
Телевізори, відеоплеєри та відеомагнітофони	100.0	99.9	99.7	98.9	99.2	99.5
Фото- та кінематографічне обладнання та оптичні інструменти	99.0	99.0	99.2	98.9	99.1	99.4
Комп'ютерне обладнання	99.9	99.8	99.6	99.3	99.1	99.7
Засоби запису та озвучення	100.2	100.1	100.1	100.2	100.1	100.1
Інші товари для відпочинку; квіти та домашні улюбленці	100.5	100.8	100.6	100.1	100.1	100.4
Ігри, іграшки і хобі	100.3	100.2	100.1	100.2	100.4	100.1
Квіти	101.4	100.8	102.3	97.3	96.8	98.0
Домашні улюбленці	100.4	101.0	100.5	100.5	100.5	101.0

Продовження табл. 2.14.

	Ли- пень	Сер- пень	Вересень	Жов- тень	Листо- пад	Гру- день
	до попереднього місяця; %					
Транспорт	99.6	100.3	99.6	100.0	100.7	101.6
Купівля транспортних засобів	100.0	100.1	99.8	100.0	100.0	100.1
Автомобілі	100.0	100.0	99.7	100.0	100.0	100.1
Велосипеди	100.1	99.9	100.0	100.1	99.9	100.0
Операції з персональним транспортним обладнанням	98.8	100.1	99.0	100.0	101.4	102.8
Запчастини та аксесуари	100.1	100.3	100.5	100.3	100.2	100.3
Паливо і мастила	98.2	100.1	98.6	99.7	101.8	103.6
Підтримка і ремонт	100.8	100.2	100.6	101.2	100.1	100.1
Інші послуги, пов'язані з обслуговуванням особистого транспорту	100.5	100.5	100.3	100.1	100.2	100.1
Транспортні послуги	100.3	100.5	100.2	100.1	100.2	100.7
Пасажирський залізничний транспорт	99.9	99.6	100.0	100.2	100.0	100.2
Пасажирський автодорожній транспорт	100.4	100.6	100.3	100.1	100.2	100.7
Пасажирський повітряний транспорт	100.0	101.2	100.6	100.2	100.3	101.8
Зв'язок	99.9	99.9	99.8	99.6	99.9	99.9
Поштові послуги	100.0	100.0	100.0	100.0	100.0	100.0
Телефонне та телефаксове обладнання	98.6	99.8	99.6	99.5	99.9	99.5
Телефонні та телефаксові послуги	100.0	100.0	99.8	99.6	99.9	99.9
Відпочинок і культура	100.3	100.3	100.7	100.4	100.4	100.3
Аудіотехніка, фото- та комп'ютерне обладнання	99.4	99.7	100.0	100.2	100.4	100.0
Обладнання для приймання, запису та відтворення звуку і зображення	99.2	99.7	100.1	100.4	100.7	100.0
Обладнання для приймання, запису та відтворення звуку	99.5	99.9	100.1	99.8	100.5	100.2
Телевізори, відеоплеєри та відеомагнітофони	99.2	99.7	100.1	100.5	100.7	100.0
Фото- та кінематографічне обладнання та оптичні інструменти	98.5	98.7	99.2	99.3	99.6	99.6
Комп'ютерне обладнання	99.8	99.8	99.8	100.0	100.2	100.0
Засоби запису та озвучення	100.2	100.1	100.1	100.2	100.1	100.0
Інші товари для відпочинку; квіти та домашні улюбленці	100.1	100.4	101.6	100.5	100.5	100.5
Ігри, іграшки і хобі	100.0	100.1	100.2	100.1	100.2	100.2
Квіти	98.4	99.5	111.6	102.0	101.9	101.4
Домашні улюбленці	100.5	100.6	100.6	100.3	100.4	100.4

	Сі- чень	Лю- тий	Бере- зень	Кві- тень	Тра- вень	Чер- вень
	до попереднього місяця; %					
Відпочинок і послуги культури	100.6	100.6	100.6	100.4	100.3	100.1
Послуги спорту і відпочинку	100.4	100.9	101.0	100.4	100.2	100.1
Послуги культури	100.7	100.5	100.5	100.4	100.4	100.0
Кіно, театр, концерти	102.3	101.6	100.6	100.2	100.6	100.2
Прокат телевізорів, радіо та іншого обладнання	100.3	100.3	100.5	100.5	100.4	100.1
Фотопослуги	100.1	100.2	100.2	100.4	100.5	100.1
Газети, книги та канцелярські товари	100.9	100.5	100.5	100.5	100.4	100.2
Книги	100.1	100.4	100.3	100.5	100.4	100.1
Газети і періодика	102.6	100.9	100.8	100.7	100.4	100.3
Канцелярські товари	100.2	100.3	100.5	100.3	100.2	100.1
Туристсько-екскурсійні послуги	99.0	99.7	99.8	99.3	98.7	100.7
Освіта	100.2	100.1	100.2	100.1	100.2	100.7
Дошкільна та початкова освіта	101.1	100.2	101.1	100.4	100.8	104.9
Середня освіта	100.5	100.0	100.0	100.0	100.0	100.0
Вища освіта	100.0	100.0	100.0	100.0	100.0	100.0
Курси	100.8	100.8	100.5	100.2	100.8	100.4
Ресторани та готелі	100.6	100.8	100.6	100.6	100.8	100.4
Харчування поза домом	100.7	101.0	100.7	100.7	100.7	100.2
Ресторани, кафе, барии	100.9	101.1	100.9	100.7	100.6	100.1
Ресторани	100.6	101.1	101.0	101.1	100.1	100.0
Кафе, барии	100.9	101.0	100.8	100.6	100.7	100.2
Їдальні	100.5	100.8	100.5	100.6	100.8	100.4
Послуги, пов'язані з короткотерміновим проживанням	100.5	100.3	100.3	100.1	100.9	100.9
Різні товари та послуги	100.9	101.0	100.7	99.4	100.4	100.3
Особисті послуги	100.4	100.8	100.7	100.6	100.5	100.3
Перукарні та заклади по особистому догляду	100.3	101.1	100.9	101.3	101.0	100.5
Товари для особистого споживання	100.5	100.7	100.7	100.4	100.4	100.2
Особисті речі	100.6	100.8	100.6	100.3	100.3	100.4
Прикраси та аксесуари	100.8	101.2	101.1	100.2	100.1	100.3
Інші особисті товари	100.3	100.5	100.2	100.6	100.5	100.4
Фінансові послуги	100.0	99.9	100.3	99.8	100.8	100.1
Інші послуги	103.6	102.6	101.1	93.2	99.6	101.2

Продовження табл. 2.14.

	Ли- пень	Сер- пень	Вересень	Жов- тень	Листо- пад	Гру- день
	до попереднього місяця; %					
Відпочинок і послуги культури	100.7	100.4	100.7	100.4	100.5	100.3
Послуги спорту і відпочинку	100.2	100.3	102.2	101.2	100.8	100.1
Послуги культури	100.9	100.4	100.3	100.2	100.5	100.3
Кіно, театр, концерти	100.2	99.8	100.4	100.2	100.0	100.1
Прокат телевізорів, радіо та іншого обладнання	101.0	100.5	100.3	100.2	100.5	100.3
Фотопослуги	100.2	100.3	100.1	100.2	100.5	99.8
Газети, книги та канцелярські товари	100.3	101.2	100.7	100.5	100.3	100.3
Книги	100.1	100.1	100.4	100.4	100.1	100.1
Газети і періодика	100.2	100.1	100.7	100.6	100.4	100.6
Канцелярські товари	100.5	102.5	100.8	100.3	100.3	100.2
Туристсько-екскурсійні послуги	103.1	101.0	98.5	100.7	99.6	99.7
Освіта	100.4	100.2	107.6	100.1	100.2	100.1
Дошкільна та початкова освіта	103.0	100.5	104.3	99.9	101.2	100.5
Середня освіта	100.0	100.0	108.6	100.2	100.0	100.0
Вища освіта	100.0	100.0	108.8	100.0	100.0	100.0
Курси	100.1	100.5	103.7	100.8	100.2	100.1
Ресторани та готелі	100.5	100.4	100.8	100.6	100.6	100.5
Харчування поза домом	100.2	100.4	101.3	101.1	100.7	100.4
Ресторани, кафе, барии	100.2	100.4	101.2	101.1	100.8	100.3
Ресторани	100.5	100.4	100.9	100.6	100.6	100.4
Кафе, барии	100.2	100.4	101.2	101.2	100.9	100.3
Їдальні	100.3	100.6	101.5	101.0	100.6	100.4
Послуги, пов'язані з короткотерміновим проживанням	101.4	100.1	99.3	99.5	100.3	100.6
Різні товари та послуги	100.5	100.3	100.4	100.5	101.2	102.8
Особисті послуги	100.3	100.3	100.4	100.4	100.3	100.3
Перукарні та заклади по особистому догляду	100.6	100.5	100.8	100.8	100.6	100.4
Товари для особистого споживання	100.2	100.2	100.2	100.3	100.2	100.3
Особисті речі	100.1	100.3	100.5	101.1	101.3	100.6
Прикраси та аксесуари	100.1	100.6	100.7	101.8	102.1	101.1
Інші особисті товари	100.0	100.0	100.3	100.3	100.3	100.1
Фінансові послуги	100.0	100.0	100.0	100.1	99.7	100.3
Інші послуги	102.1	100.8	100.3	100.8	102.9	111.5

3. СЕРЕДНІ ЦІНИ

3.1. Середні ціни на окремі продовольчі товари у роздрібній торгівлі (крім міських ринків)

	2005	2006	2007	2008	2009	2010
	у грудні; грн. за л, кг					
Борошно пшеничне	1.83	2.13	2.79	3.27	3.36	4.04
Хліб пшеничний з борошна 1гат. ¹	2.45	2.75	2.87	3.29	3.63	4.01
Хліб житній та житньо-пшеничний	1.96	2.23	2.60	3.35	3.63	4.07
Макаронні вироби ²	3.33	3.37	4.71	5.78	5.97	6.77
Рис	3.59	3.65	3.85	11.03	10.32	9.69
Манна крупа	2.72	2.73	3.59	4.27	4.14	5.48
Гречана крупа	3.58	4.44	5.54	5.07	5.26	13.82
Вівсяна крупа ³	3.37	3.92	6.19	8.30	8.02	9.90
Яловичина	25.46	24.00	28.79	40.03	40.23	40.35
Свинина	26.79	24.36	26.49	42.02	43.43	42.51
Птиця	11.63	12.00	12.27	13.78	15.90	18.38
Сало	11.09	8.37	10.06	15.97	19.70	18.70
Ковбаса варена	16.63	17.60	24.03	31.37	33.88	35.85
Ковбаса копчена	23.91	25.73	31.14	43.29	43.37	47.36
Риба жива	15.50	13.64	17.53	21.12	23.40	22.55
Риба морожена	15.02	15.68	14.94	22.52	26.51	27.57
Оселедці	12.62	11.48	13.06	17.45	20.95	22.88
Масло вершкове	15.08	16.55	24.34	28.46	45.40	52.37
Олія	6.38	6.03	9.77	10.31	11.08	13.27
Маргарин	7.59	8.26	9.90	13.67	14.11	19.81
Майонез	9.30	9.09	12.86	17.38	16.48	17.65
Молоко	2.09	2.21	3.32	3.91	5.20	6.91
Сметана, вершки ⁴	6.99	6.95	9.84	11.00	14.04	16.87
Сир м'який	12.81	14.71	22.19	23.19	27.45	30.92
Сир твердий	23.62	23.63	33.18	36.90	43.29	65.76
Яйця (десяток)	4.53	4.58	6.34	9.20	8.46	7.52
Цукор	3.75	3.65	3.56	4.10	7.85	9.43
Мед натуральний	17.11	17.47	30.52	35.19	46.30	62.68
Сіль	0.73	0.94	1.13	1.99	1.93	1.97
Горілка (за л)	10.15	10.83	13.42	17.18	20.90	23.58
Коньяк (за 0,5л)	24.11	25.88	27.87	34.27	39.55	42.57
Пиво	4.20	4.50	4.97	6.15	7.64	8.51
Цигарки з фільтром	2.18	2.22	2.46	3.50	5.88	8.16
Картопля	2.33	1.87	1.80	2.24	2.38	4.16
Капуста свіжа	2.06	0.95	2.26	0.76	2.81	4.77
Буряк	1.54	1.19	3.00	1.59	3.25	3.67
Морква	1.68	1.59	3.86	2.18	3.32	3.21
Цитрусові плоди	6.84	6.55	9.23	12.07	13.46	12.38
Яблука	3.97	7.97	8.75	8.00	8.89	7.89

¹у 2005 – 2006р хліб пшеничний з борошна вищого та першого гатунків

²з 2007р – макарони

³з 2007р – пластівці вівсяні

⁴з 2007р – сметана

3.2. Середні ціни на окремі непродовольчі товари у роздрібній торгівлі (крім міських ринків)

	2005	2006	2007	2008	2009	2010
	у грудні, грн. за шт					
Тканина (за м ²)	35.72	35.72	24.37	24.61	25.36	27.81
Костюм чоловічий	408.48	415.22	460.55	466.90	519.78	572.25
Пальто та напівпальто	535.07	536.72	538.14	620.64	795.65	848.66
Куртка дитяча	166.59	174.48	171.98	175.30	197.00	213.72
Шкарпетки чоловічі (за пару)	4.51	4.61	5.50	6.64	7.99	8.61
Колготи жіночі з еластика	11.36	8.61	11.67	14.20	18.48	22.27
Черевики, напівчеревики чоловічі ¹	121.76	148.35	173.02	202.16	259.36	296.06
Туфлі жіночі	155.54	166.21	177.86	249.51	359.82	420.14
Туфлі дитячі	78.67	91.33	95.80	112.06	159.74	213.28
Мило господарське (200г)	1.08	1.08	1.23	2.24	3.23	3.12
Мило туалетне (100г)	1.23	1.30	1.58	2.14	3.13	3.06
Шампунь (250 мл)	5.89	6.01	7.43	10.30	14.67	14.44
Зубна паста (50мл)	3.68	3.96	3.96	4.60	5.75	5.46
Книга в твердій палітурці ²	12.73	13.83	14.81	18.92	21.52	23.15
Кольоровий телевізор	1475.97	1429.84	1036.38	1060.17	1291.66	1424.05
Килим (за м ²)	79.67	72.69	75.29	79.89	109.57	120.28
Годинник	58.16	57.32	93.73	110.75	118.02	110.11
Холодильник	1887.13	1863.31	1840.99	2277.82	2851.23	3136.64
Електропраска	130.18	127.41	149.96	172.08	224.89	257.47
Ювелірні вироби із золота (1г)	98.88	120.92	131.79	193.18	265.74	315.58
Вітаміни (за 10 табл) ³	5.03	5.37	12.02	18.64	32.25	27.75
Аспірин та анальгін (за 10 табл) ⁴	0.44	0.44	0.71	0.85	1.28	1.41
Бензин (за літр)	3.38	3.63	4.95	4.58	6.65	7.79
Дизельне пальне (за літр)	3.47	3.66	5.01	5.25	5.84	7.34
Електроенергія (100квт./год)	15.60	24.36	24.36	24.36	24.36	24.36
Газопостачання (за одну 1 особу на місяць) ⁵	1.88	3.38	3.42	0.5316	0.5316	0.7980
Гаряча вода (за одну особу на місяць) ⁶	11.95	31.58	10.52	15.95	16.68	16.93
Холодна вода (за одну особу на місяць) ⁷	10.29	11.11	1.51	2.72	3.07	3.31

¹ з 2007р – черевики неутеплені чоловічі

² з 2007р – книги (крім підручників)

³ з 2007р – вітаміни (за 50 табл., драже)

⁴ з 2007р – жарознижувальні та знеболювальні препарати

⁵ з 2008р – газопостачання (м³)

⁶ з 2007р – гаряча вода (м³)

⁷ з 2007р – холодна вода (м³)

3.3. Середні ціни (тарифи) на послуги для населення

	2005	2006	2007	2008	2009	2010
	у грудні; грн. за послугу					
Ремонт житла (шпалерні роботи, облицювання кахелем; м ² без вартості матеріалу) ¹	15.05	17.27	21.03	42.22	43.07	41.44
Технічне обслуговування та ремонт автомобілів (поточний ремонт; без вартості матеріалу) ²	122.95	149.34	29.33	35.27	40.68	41.14
Ремонт взуття (поставити набійки, підметки; за пару) ³	6.68	7.55	10.89	15.38	17.98	18.96
Ремонт електропобутових товарів (без вартості матеріалу)	38.26	42.30	70.85	52.31	69.35	65.21
Проживання в готелях (з однієї особи у номері на 1-2 місця для громадян України; за добу)	79.65	96.57	118.67	147.08	250.25	282.52
Проживання в пансіонатах, будинках відпочинку (придбання путівки, за добу)	95.17	124.83	182.25	220.62	248.01	254.96
Приміський поїзд (за квиток на відстань до 50 км)	2.55	3.00	3.43	4.18	5.75	5.70
Міжміський поїзд (за квиток на відстань 300-700 км у плацкартному вагоні) ⁴	30.24	53.23	79.91	94.56	108.08	100.81
Приміський автобус (за квиток на відстань до 50 км)	4.50	5.50	4.96	7.12	8.01	7.85
Міжміський автобус (за квиток на відстань 100-200 км)	16.47	16.47	19.35	33.17	35.93	36.84
Міський транспорт (проїзд у трамваї, автобусі, тролейбусі, маршрутному таксомоторі; квиток)	0.69	0.69	0.77	1.16	1.21	1.19
Таксі (км)	1.62	2.07	2.50	3.16	3.28	3.65
Літак (в межах України; за квиток)	461.70	461.70	305.33	594.00	953.40	872.97
Паркування та стоянка особистого транспорту (за годину) ⁵	1.27	1.38	151.16	205.05	225.89	237.20
Туристсько-екскурсійні послуги (придбання путівки на турмаршрути; за добу) ⁶	51.14	71.06	378.29	317.27	458.62	351.99

¹ з 2007 року у ремонт житла включено лише шпалерні роботи

² з 2007 року у технічне обслуговування та ремонт автомобілів включено тільки заміну мастила (без вартості мастила)

³ з 2007 року у ремонт взуття включено тільки послугу поставити набійки

⁴ з 2007 року у послугу міжміський поїзд входить проїзд у плацкартному і купейному вагонах

⁵ з 2007 року послуги стоянок особистого транспорту (плата за місяць)

⁶ з 2007 року у туристсько-екскурсійні послуги включено вартість путівок за межі України

Продовження табл. 3.3.

	2005	2006	2007	2008	2009	2010
	у грудні; грн. за послугу					
Поштовий зв'язок (вартість марки)	0.70	0.70	0.70	1.00	1.50	1.50
Міжміський телефонний зв'язок (за секунду) ⁷	0.0079	0.0075	0.0075	0.0075	0.0075	0.83
Абонентна плата за користування телефоном (за місяць)	9.46	14.69	16.78	20.14	23.55	23.09
Проживання в гуртожитках (за місяць)	25.71	34.90	52.45	75.78	99.73	106.06
Послуги нотаріусів	63.06	63.10	82.59	92.83	156.93	168.28
Фотопослуги (за 4 фотознімки для документів на кольоровій плівці) ⁸	6.41	7.34	0.77	0.92	1.13	1.21
Послуги дошкільних закладів (за день)	3.08	3.55	3.73	4.75	5.30	7.05
Послуги середніх навчальних закладів (за місяць)	204.87	275.55	285.56	485.63	533.33	516.69
Послуги вищих навчальних закладів (за місяць)	347.33	378.11	373.75	534.39	638.64	687.46
Навчання на курсах (за місяць)	143.37	178.37	241.34	332.19	426.48	431.99
Консультативно-діагностичні послуги ⁹	19.17	19.99	27.70	30.62	47.46	48.01
Стоматологічні послуги (пломбування, лікування кореню; за одиницю) ¹⁰	33.82	35.67	65.60	79.43	135.41	145.27
Послуги санаторно-курортних організацій (придбання путівки за добу)	83.53	109.46	137.06	201.99	225.51	246.49
Каналізація (за одну особу на місяць) ¹¹	5.09	5.95	0.73	1.36	2.33	2.48
Кінотеатри (за квиток)	7.76	8.37	13.04	13.09	20.00	21.21
Послуги спортивних установ (за 1 відвідування)	4.80	7.08	9.53	12.06	12.37	13.68
Хімічне чищення та фарбування ¹²	34.88	44.65	39.40	52.88	57.62	64.49
Послуги перукарень (стриження, укладення волосся)	12.40	15.42	17.53	22.54	27.30	29.44
Ритуальні послуги (копання могили, виготовлення домовини) ¹³	184.50	197.24	494.86	762.38	625.17	788.75
Послуги лазень та саун (людино-година) ¹⁴	10.40	12.57	27.33	35.56	39.81	39.37

⁷ з 2010 року у міжміський телефонний зв'язок входить вартість розмови за хвилину

⁸ з 2007 року у фотопослуги входить вартість друку фотознімків 10*15 см

⁹ з 2007 року у консультативні послуги входить плата за консультації терапевтів, інших медичних спеціалістів

¹⁰ з 2007 року у стоматологічні послуги входить лише пломбування зуба (без видалення нерва)

¹¹ з 2007 року присутня плата за каналізацію в квартирах з усіма вигодами за м³

¹² з 2007 року у послугі присутні лише хімічне чищення одягу

¹³ з 2007 року у ритуальні послуги включено лише копання могили

¹⁴ з 2007 року у послугу включено лише плата за відвідування сауни

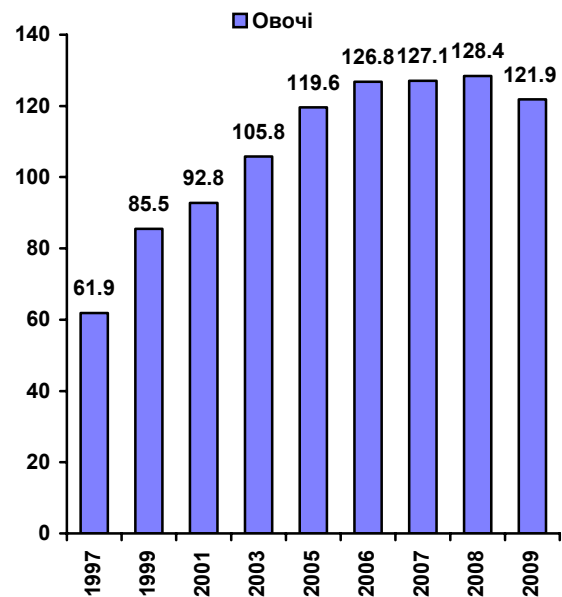
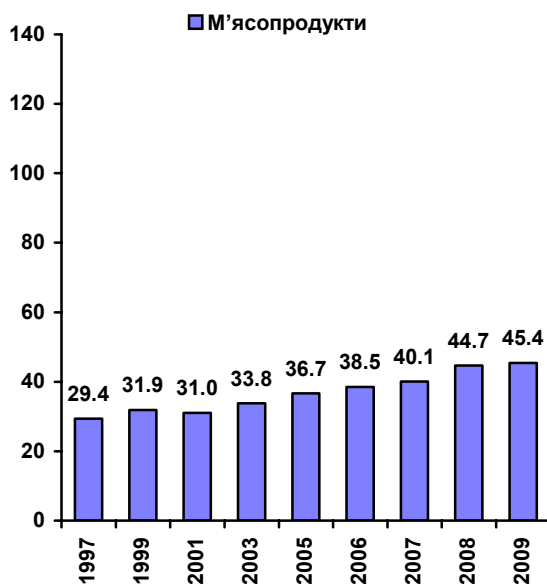
3.4. Кількість окремих споживчих товарів, які можна було придбати на середньомісячну заробітну плату

	2003	2004	2005	2006	2007	2008	2009	2010
	у грудні							
Яловичина, кг	30.5	28.8	33.5	43.1	40.3	39.4	47.6	56.5
Свинина, кг	28.2	24.7	29.9	40.5	46.1	41.5	49.2	57.1
Птиця, кг	35.8	39.8	53.2	69.3	74.7	87.8	105.8	112.6
Ковбаса варена	37.4	37.4	44.8	53.9	48.9	49.9	57.4	62.8
Сосиски, сардельки	48.6	50.3	57.2	72.5	61.2	61.2	70.7	81.6
Риба морожена, кг	40.4	42.5	50.5	63.4	82.0	73.1	76.2	84.8
Риба жива, кг	49.0	50.6	47.4	68.3	68.9	77.5	88.5	102.6
Молоко, л	270.4	306.0	347.9	441.8	363.9	401.6	383.4	346.5
Сметана, л	67.8	78.1	90.3	116.9	111.1	127.3	131.3	124.1
Сир м'який, кг	54.9	78.0	80.0	95.3	73.4	75.9	91.3	89.6
Сир твердий, кг	26.8	28.1	30.4	39.3	35.9	42.8	45.8	34.2
Масло вершкове, кг	33.8	40.5	49.6	58.4	52.5	57.1	45.1	46.0
Яйця, десяток	90.9	93.8	144.7	197.7	158.7	150.5	203.3	287.3
Олія, л	79.8	86.8	120.1	162.6	124.4	156.4	177.7	171.9
Маргарин, кг	72.5	81.0	96.2	114.8	123.1	120.0	137.9	113.7
Цукор, кг	150.8	172.7	192.7	254.4	333.1	386.7	250.5	245.9
Борошно								
пшеничне, кг	182.2	271.2	400.7	446.0	434.8	484.6	582.0	557.5
Хліб житній і житньо-пшеничний, кг	231.6	271.2	363.9	414.0	454.9	468.7	537.0	553.4
Рис, кг	161.2	155.3	202.0	253.0	307.2	145.0	191.5	235.8
Гречана крупа, кг	136.1	177.4	205.5	212.3	217.4	317.9	375.3	165.2
Макарони, кг	134.3	165.6	222.9	285.0	249.0	276.9	335.1	332.7
Картопля, кг	505.0	726.8	328.6	546.3	591.3	671.0	747.6	528.7
Капуста свіжа, кг	654.9	951.5	381.4	951.9	521.0	1784.3	717.3	488.6
Морква, кг	476.3	581.5	448.5	623.9	380.3	713.7	537.0	591.1
Яблука, кг	201.5	199.7	183.3	161.7	171.6	233.3	287.1	354.1
Чай, 100 г	108.6	134.9	159.5	176.9	214.6	200.3	178.0	202.0
Сіль, кг	952.6	934.5	990.5	1003.6	1065.4	805.2	1023.1	1143.3

3.5. Споживання основних продуктів харчування на одного мешканця

	1997	1999	2001	2003	2005	2007	2008	2009
	на одного мешканця; кілограмів							
М'ясо і м'ясопродукти в перерахунку на м'ясо	29.4	31.9	31.0	33.8	36.7	40.1	44.7	45.4
Молоко та молочні продукти в перерахунку на молоко	256.9	276.6	261.9	266.8	258.3	250.5	233.9	218.2
Яйця, штук	169	183	179	190	215	230	238	250
Риба та рибопродукти	4.9	6.2	7.4	9.0	10.8	12.2	14.8	12.2
Цукор	30.0	34.0	37.2	32.0	31.4	36.5	39.3	36.0
Олія	8.4	8.6	9.2	10.6	12.5	14.6	14.5	16.3
Картопля	133.6	126.6	139.5	158.7	148.1	158.3	155.3	168.7
Овочі і баштанні культури	61.9	85.5	92.8	105.8	119.6	127.1	128.4	121.9
Фрукти, ягоди, виноград	46.9	24.8	29.9	31.1	35.5	39.3	41.9	43.0
Хлібні продукти	121.1	123.7	130.7	118.4	120.4	118.8	119.2	115.3

3.6. Динаміка споживання м'ясопродуктів та овочів на одного мешканця, кг



4. ІНДЕКСИ ЦІН ВИРОБНИКІВ ПРОМИСЛОВОЇ ПРОДУКЦІЇ У ЛЬВІВСЬКІЙ ОБЛАСТІ

4.1. Індекси цін виробників промислової продукції за видами діяльності

	2005	2006	2007	2008	2009	2010
	грудень до грудня попереднього року, %					
Промисловість області	109.7	119.4	112.9	124.1	109.9	110.3
Добувна промисловість	102.3	127.9	97.4	133.3	105.4	135.1
добування паливно-енергетичних корисних копалин	102.1	127.3	96.2	133.8	106.0	137.6
добування корисних копалин, крім паливно-енергетичних	105.8	141.0	115.9	120.5	97.9	106.9
Переробна промисловість	110.5	109.5	112.7	120.4	112.4	107.5
Виробництво харчових продуктів, напоїв та тютюнових виробів	103.8	107.3	117.8	122.6	114.4	114.7
Легка промисловість	105.2	108.7	105.5	111.8	114.3	103.8
текстильне виробництво; виробництво одягу, хутра та виробів з хутра	107.1	114.7	109.6	114.7	109.7	105.8
виробництво шкіри, виробів зі шкіри та інших матеріалів	101.7	100.3	100.1	108.3	119.2	102.5
Оброблення деревини та виробництво виробів з деревини, крім меблів	112.6	106.6	109.3	113.4	107.9	101.2
Целюлозно-паперове виробництво; видавнича діяльність	103.8	105.4	109.8	122.2	115.5	114.9
Виробництво коксу, продуктів нафтоперероблення	132.1	137.4	94.4	...	111.9	100.9
Хімічна і нафтохімічна промисловість	111.7	102.6	111.7	119.9	111.1	108.5
хімічне виробництво	102.9	93.7	116.5	128.0	117.7	118.9
виробництво гумових та пластмасових виробів	119.1	108.7	109.0	115.4	107.0	101.7
Виробництво іншої неметалевої мінеральної продукції	114.3	127.7	138.8	128.1	102.7	103.3
Металургійне виробництво та виробництво готових металевих виробів	126.1	106.0	120.2	129.2	106.4	95.0
Машинобудування	111.8	106.7	113.2	115.1	116.1	106.9
виробництво машин та устаткування	119.4	107.1	106.2	109.1	108.6	106.2
виробництво електричного, електронного та оптичного устаткування	97.4	102.6	116.2	119.3	140.8	106.2
виробництво транспортних засобів та устаткування	120.3	112.9	113.2	114.1	102.5	108.4
Виробництво та розподілення електроенергії, газу та води	110.3	167.0	118.4	135.8	99.0	118.5

4.2. Індекси цін виробників продукції добувної промисловості

	2005	2006	2007	2008	2009	2010
	грудень до грудня попереднього року, %					
Добувна промисловість	102.3	127.9	97.4	133.3	105.4	135.1
Добування паливно-енергетичних корисних копалин	102.1	127.3	96.2	133.8	106.0	137.6
Добування корисних копалин, крім паливно-енергетичних	105.8	141.0	115.9	120.5	97.9	106.9

4.3. Індекси цін виробників продукції підприємств з добування паливно-енергетичних корисних копалин

	2005	2006	2007	2008	2009	2010
	грудень до грудня попереднього року, %					
Добування паливно-енергетичних корисних копалин	102.1	127.3	96.2	133.8	106.0	137.6
Добування вугілля, лігніту і торфу	131.7	102.1	114.5	138.6	109.4	128.6
Добування, збагачення та агломерація кам'яного вугілля	131.7	101.8	114.4	138.9	109.4	128.6
Добування та агломерація торфу	123.6	121.8	125.4	120.7	114.7	116.4
Добування сирової нафти та природного газу	71.0	157.7	64.5	118.2	91.7	189.2
добування нафти	111.7	121.4	31.5	100.0	69.4	100.4
добування природного газу	55.6	174.0	106.7	125.1	100.0	205.5

4.4. Індекси цін виробників продукції підприємств з добування корисних копалин, крім паливно-енергетичних

	2005	2006	2007	2008	2009	2010
	грудень до грудня попереднього року, %					
Добування корисних копалин, крім паливно-енергетичних	105.8	141.0	115.9	120.5	97.9	106.9
Інші галузі добувної промисловості	105.8	141.0	115.9	120.5	97.9	106.9
добування піску та глини	131.0	129.0	115.5	117.7	95.6	107.1
добування мінеральної сировини для хімічної промисловості та виробництва мінеральних добрив	92.1	152.5
добування та виробництво солі	158.8	136.9	120.4	159.8	128.0	103.1

4.5. Індекси цін виробників продукції підприємств з виробництва харчових продуктів, напоїв та тютюнових виробів

	2005	2006	2007	2008	2009	2010
	грудень до грудня попереднього року, %					
Виробництво харчових продуктів, напоїв та тютюнових виробів	103.8	107.3	117.8	122.6	114.4	114.7
Виробництво харчових продуктів, напоїв	103.9	107.3	117.8	122.6	114.4	114.7
виробництво м'яса та м'ясних продуктів	114.0	90.9	127.4	137.6	107.6	107.2
виробництво рибних продуктів	122.6	90.3	121.2	116.9	127.1	112.9
перероблення та консервування овочів та фруктів	95.8	109.7	100.0	100.0	100.0	94.5
виробництво олії та тваринних жирів	73.3	104.8	115.6	98.1	113.7	140.7
виробництво молочних продуктів і морозива	110.1	106.3	143.2	112.4	112.7	114.4
виробництво продуктів борошномельної промисловості, крохмалю та крохмальних продуктів	90.8	116.0	108.6	107.1	95.3	113.6
виробництво готових кормів для тварин	107.7	102.8	109.3	102.5	112.1	125.9
виробництво інших харчових продуктів	106.2	108.4	110.9	122.8	115.6	114.9
виробництво хліба та хлібобулочних виробів	102.7	114.4	114.0	125.0	108.7	113.1
виробництво сухарів, печива, пирогів і тістечок тривалого зберігання	108.5	100.9	122.7	109.9	114.5	119.2
виробництво цукру	122.6	105.1	87.9	103.4	121.7	126.5
виробництво какао, шоколаду та цукристих кондитерських виробів	111.6	107.0	111.1	112.0	134.7	115.6
виробництво макаронних виробів	83.4
виробництво чаю та кави	107.9	114.5	113.5	152.7	103.4	105.3
виробництво прянощів та приправ	71.8	109.7	111.0	109.1	96.0	132.4
виробництво харчових продуктів, не віднесених до інших угруповань	106.9	101.2	109.6	166.5	116.5	103.8
виробництво напоїв	103.8	113.5	114.9	133.2	122.4	112.9
виробництво дистильованих алкогольних напоїв	102.5	117.0	116.9	193.4	116.3	106.5
виробництво етилового спирту із зброджуваних продуктів	99.2	127.1	131.7	109.9	98.2	165.5
виробництво пива	110.6	110.4	110.2	126.0	123.7	105.4
виробництво мінеральних вод та інших безалкогольних напоїв	97.3	106.4	106.4	120.9	138.6	104.8
Тютюнова промисловість	81.8	100.0

4.6. Індеси цін виробників продукції легкої промисловості

	2005	2006	2007	2008	2009	2010
	грудень до грудня попереднього року, %					
Легка промисловість	105.2	108.7	105.5	111.8	114.3	103.8
Текстильне виробництво; виробництво одягу, хутра та виробів з хутра	107.1	114.7	109.6	114.7	109.7	105.8
текстильне виробництво	112.8	110.0	111.3	119.2	126.0	105.7
прядіння текстильних волокон	100.0	100.0	100.0
виробництво трикотажних виробів	117.0	111.0	112.3	119.2	161.9	109.9
виробництво одягу; виробництво хутра та виробів з хутра	105.7	115.4	109.0	113.2	102.8	106.2
виробництво одягу з текстилю	105.7	115.4	109.0	113.2	102.8	106.2
Виробництво шкіри, виробів зі шкіри та інших матеріалів	101.7	100.3	100.1	108.3	119.2	102.5
виробництво шкіри	102.1	100.3	100.0	109.3	120.0	102.9
виробництво взуття	100.8	100.2	100.6	102.0	111.0	100.0

4.7. Індеси цін виробників продукції підприємств з оброблення деревини та виробництво виробів з деревини, крім меблів

	2005	2006	2007	2008	2009	2010
	грудень до грудня попереднього року, %					
Оброблення деревини та виробництво виробів з деревини, крім меблів	112.6	106.6	109.3	113.4	107.9	101.2
Лісопилльне та стругальне виробництво, просочування деревини	115.7	103.5	105.6	110.4	100.9	100.0
Виробництво фанери, плит та панелей, шпону	111.0	108.6	110.8	113.4	112.5	102.3
Виробництво дерев'яних будівельних конструкцій та столярних виробів	114.1	102.5	108.0	117.7	101.7	97.0

4.8. Індекси цін виробників продукції підприємств целюлозно-паперового виробництва; видавничої діяльності

	2005	2006	2007	2008	2009	2010
	грудень до грудня попереднього року, %					
Целюлозно-паперове виробництво; видавнича діяльність	103.8	105.4	109.8	122.2	115.5	114.9
Виробництво паперової маси, паперу, картону та виробів з них	104.0	110.5	110.0	128.7	115.6	113.5
Виробництво паперової маси, паперу та картону	105.1	104.6	112.7	118.0	122.7	113.4
Виробництво виробів з паперу та картону	103.3	114.3	108.0	135.8	111.3	113.7
Видавнича та поліграфічна діяльність, тиражування записаних носіїв інформації	103.7	94.8	109.1	108.6	115.1	118.3

4.9. Індекси цін виробників продукції підприємств з виробництва коксу, продуктів нафтоперероблення

	2005	2006	2007	2008	2009	2010
	грудень до грудня попереднього року, %					
Виробництво коксу, продуктів нафтоперероблення	132.1	137.4	94.4	...	111.9	100.9
виробництво продуктів нафтоперероблення	132.1	137.4	94.4	...	111.9	100.9

4.10. Індекси цін виробників продукції хімічної та нафтохімічної промисловості

	2005	2006	2007	2008	2009	2010
	грудень до грудня попереднього року, %					
Хімічна та нафтохімічна промисловість	111.7	102.6	111.7	119.9	111.1	108.5
Хімічне виробництво	102.9	93.7	116.5	128.0	117.7	118.9
виробництво лаків та фарб	104.2	102.2	100.1	156.6	117.9	140.8
фармацевтичне виробництво	102.7	84.6	132.7	109.1	119.4	100.7
виробництво мила та миючих засобів, засобів для чищення та полірування; парфумерних та косметичних засобів	98.0	101.3	111.4	113.4
Виробництво гумових та пластмасових виробів	119.1	108.7	109.0	115.4	107.0	101.7

4.11. Індекси цін виробників продукції підприємств з виробництва іншої неметалевої мінеральної продукції

	2005	2006	2007	2008	2009	2010
	грудень до грудня попереднього року, %					
Виробництво іншої неметалевої мінеральної продукції	114.3	127.7	138.8	128.1	102.7	103.3
Виробництво скла та виробів зі скла	124.5	104.5	121.2	134.7	111.8	102.8
Виробництво цегли, черепиці та інших будівельних виробів з глини	121.2	126.2	131.6	133.6	103.8	94.7
Виробництво цементу, вапна та гіпсових сумішей	117.8	133.2	161.0	112.7	101.3	109.9
Виробництво виробів з бетону, гіпсу та цементу	109.5	130.6	128.9	133.1	96.9	101.5
Виробництво різної неметалевої мінеральної продукції	113.9	137.0	127.2	169.7	114.1	96.0

4.12. Індекси цін виробників продукції металургійного виробництва та виробництва готових металевих виробів

	2005	2006	2007	2008	2009	2010
	грудень до грудня попереднього року, %					
Металургійне виробництво та виробництво готових металевих виробів	126.1	106.0	120.2	129.2	106.4	95.0
Виробництво готових металевих виробів	126.1	106.0	120.2	129.2	106.4	95.0
виробництво ножових виробів, інструментів та залізних виробів	126.1	102.4	116.1	148.8	103.2	100.2
виробництво інших готових металевих виробів	...	106.6	121.2	106.0	112.1	95.9

4.13. Індекси цін виробників продукції машинобудування

	2005	2006	2007	2008	2009	2010
	грудень до грудня попереднього року, %					
Машинобудування	111.8	106.7	113.2	115.1	116.1	106.9
Виробництво машин та устаткування	119.4	107.1	106.2	109.1	108.6	106.2
Виробництво механічного устаткування	139.4	98.5
Виробництво машин та устаткування загального призначення	119.0	108.9	113.6	114.4	108.7	101.4
Виробництво сільськогосподарських машин	117.2	104.2	110.8	124.0	110.3	112.5

Продовження табл.4.13.

	2005	2006	2007	2008	2009	2010
	грудень до грудня попереднього року, %					
Виробництво верстатів	114.1	100.0	116.4	105.4	109.7	107.8
Виробництво інших машин та устаткування спеціального призначення	117.8	109.4	101.8	100.0	100.0	100.0
Виробництво побутових приладів	105.5	113.3	109.6	109.6	123.0	131.9
Виробництво електричного, електронного та оптичного устаткування	97.4	102.6	116.2	119.3	140.8	106.2
Виробництво електричних машин та устаткування	95.0	103.1	120.8	120.8	149.9	104.8
Виробництво медичної техніки, вимірювальних засобів, оптичних приладів	103.6	107.1	103.4	111.5	111.3	112.4
виробництво медичної техніки, включаючи хірургічне устаткування та ортопедичних пристосувань	119.6	114.0	102.9	103.9	103.5	115.5
виробництво контрольно-вимірювальних приладів	100.0	105.7	103.5	113.8	113.5	111.7
Виробництво транспортних засобів та устаткування	120.3	112.9	113.2	114.1	102.5	108.4
Виробництво автомобілів, причепів та напівпричепів	101.2	115.4	107.2	122.2	102.3	103.1
виробництво автомобілів	102.0	116.7	109.2	129.5	102.5	101.5
виробництво вузлів та приладдя для автомобілів та їх двигунів	96.6	108.4	100.2	91.6	100.0	113.6
Виробництво інших транспортних засобів	137.5	110.3	119.8	107.6	102.9	114.8
Інші галузі промисловості	104.6	103.1	106.9	125.4	111.2	107.6

4.14. Індекси цін виробників підприємств з видобування паливно-енергетичних корисних копалин на окремі види продукції

	2005	2006	2007	2008	2009	2010
	грудень до грудня попереднього року, %					
Нафта сира	112.4	122.0	31.5	100.0	69.4	100.4
Газ природний	55.6	174.0	106.7	125.1	100.0	205.5
Готове вугілля кам'яне	131.7	101.8	114.4	138.9	109.4	128.6
Брикети і півбрикети торф'яні	135.5	119.0	126.1	119.1	120.0	115.5

4.15. Індекси цін виробників на окремі види харчових продуктів, напоїв та тютюнових виробів

	2005	2006	2007	2008	2009	2010
	грудень до грудня попереднього року, %					
Цукор-пісок	122.6	105.1	87.9	103.4	121.7	126.5
Хліб і хлібобулочні вироби	101.0	115.1	113.6	125.3	106.6	112.2
Кондитерські вироби цукристі	111.6	106.6	129.1	100.0	100.0	108.0
Шоколад і вироби з нього	112.6	107.3	110.2	120.1	147.8	116.3
Печиво	111.2	100.1	112.5	109.6	100.0	130.6
Маргаринава продукція	73.3	104.8	115.6	98.1	119.7	119.1
Майонез	66.1	109.7	111.9	109.9	96.3	133.1
Спирт-сирець	99.2	127.1	131.7	109.9	98.2	165.5
Горілка і лікєро-горілчані вироби	102.5	117.0	116.9	193.4	116.3	106.5
Пиво	110.6	110.4	110.2	126.0	123.7	105.4
Мінеральні води	95.1	108.4	103.7	124.3	127.6	104.3
Газовані напої	104.1	100.0	112.8	112.0	174.6	104.3
Овочеві консерви	94.2	117.1	100.0
Консерви фруктові	100.0	100.0	100.0	100.0	100.0	94.5
М'ясо, включаючи субпродукти I категорії	113.8	89.6	131.9	140.4	107.2	106.8
Ковбасні вироби	115.0	96.8	110.6	123.7	110.9	109.3
Масло вершкове	106.6	110.7	132.8	119.3	113.3	107.8
Незбиране молоко	116.6	97.1	164.5	120.8	110.5	117.2
Сметана	112.5	104.6	155.0	112.9	106.1	109.6
Сир кисломолочний	123.9	107.8	137.9	108.8	112.5	112.2
Сир сичужний	109.5	102.4	135.8	98.4	113.7	121.5
Сухе молоко	128.2	124.9	135.6	94.5	112.4	105.9
Морозиво	112.8	102.2	138.1	121.8	115.7	116.4
Борошно	90.5	113.3	106.8	104.2	94.5	106.2
Кава натуральна	107.9	114.5	114.0	153.3	103.0	105.5

4.16. Індекси цін виробників на окремі види продукції легкої промисловості

	2005	2006	2007	2008	2009	2010
	грудень до грудня попереднього року, %					
Панчішно-шкарпеткові вироби	117.0	111.0	112.3	119.2	161.9	109.9
Білизняний трикотаж	109.9	105.5	100.0	104.9
Пальта і півпальта	98.2	115.5	116.1	116.9	100.0	104.0
Куртки	106.9	100.0	105.4	100.0	100.0	150.0
Шкіра дублена без подальшої обробки	102.1	100.3	100.0	111.6	112.3	99.5
Взуття	100.8	100.2	100.6	102.0	111.0	100.0

4.17. Індекси цін виробників на окремі види продукції хімічної та нафтохімічної промисловості

	2005	2006	2007	2008	2009	2010
	грудень до грудня попереднього року, %					
Плівки полімерні	89.8	118.5	100.6	106.8	107.2	106.5
Труби поліетиленові	105.8	98.8	121.4	111.9	105.6	101.8
Лаки на основі синтетичних полімерів	122.4	102.9	100.0	164.6	120.4	142.2
Одеколони	100.0	100.0	111.7	113.4
Лікарські засоби	102.7	85.0	122.5	115.9	122.2	111.7
Водоемульсійні фарби	100.0	100.0	100.0	165.0	120.6	142.5
Вироби з пластмас	123.2	...	101.0	96.5	103.6	101.7

4.18. Індекси цін виробників на окремі види продукції підприємств з оброблення деревини та виробництва виробів з деревини

	2005	2006	2007	2008	2009	2010
	грудень до грудня попереднього року, %					
Пиломатеріали	115.8	103.2	105.7	108.2	100.8	100.2
Блоки віконні	117.3	108.5	105.2	156.0	88.5	92.0
Дверні блоки	111.9	102.4	107.0	100.2	115.0	100.2

4.19. Індекси цін виробників на окремі види продукції целюлозно-паперового виробництва; видавничої діяльності

	2005	2006	2007	2008	2009	2010
	грудень до грудня попереднього року, %					
Папір газетний	106.0	102.4	106.1	118.7	119.4	105.5
Зошити	87.8	93.6	114.5	107.3	121.2	129.6
Паперово-білові вироби	102.6	94.2	109.5	108.7	121.5	124.4

4.20. Індекси цін виробників на окремі види продукції підприємств з виробництва іншої неметалевої мінеральної продукції

	2005	2006	2007	2008	2009	2010
	грудень до грудня попереднього року, %					
Цемент	118.2	133.3	163.9	112.5	100.7	110.1
Плити перекриття	104.5	130.3	130.0	131.7	95.8	100.5
Будівельна цегла	119.1	126.2	131.6	133.6	103.8	94.7
Вапно будівельне	109.4	124.8	130.7	131.6	120.1	107.9

4.21. Індекси цін виробників на окремі види продукції машинобудування

	2005	2006	2007	2008	2009	2010
	грудень до грудня попереднього року, %					
Крани на автомобільному ході	114.6	109.3	115.5	121.0	103.4	95.2
Долота	122.6	104.4	124.2	150.4	102.3	100.2
Інструмент металообробний	126.1	102.4	116.1	138.3	109.7	100.0
Ковальсько-пресові машини	100.0	100.0	159.9	164.5	100.0	105.0
Прилади контролю і регулювання технологічних процесів	100.0	100.0	100.0	100.0	119.1	105.4
Автобуси	102.0	120.4	104.8	136.5	103.1	106.7
Культиватори	122.3	...	106.7	...	100.0	100.0
Косарки	120.6	120.1	114.7	126.8	120.0	119.7
Навантажувачі	128.6	108.9	121.9	115.2	111.6	100.0
Електрокавомлинки	119.7	113.3	109.6	116.3	118.7	116.1

4.22. Індекси цін виробників на електроенергію та теплоенергію

	2005	2006	2007	2008	2009	2010
	грудень до грудня попереднього року, %					
Електроенергія	106.8	129.2	137.0	135.3	98.4	123.5
Теплоенергія	117.6	229.4	100.0	149.5	102.9	100.0

4.23. Індекси обсягу промислової продукції за видами діяльності

	2005	2006	2007	2008	2009 ¹	2010
	до попереднього року, %					
Промисловість	93,2	108,5	112,9	100,8	80,1	100,9
Добувна промисловість	102,6	105,5	111,6	96,7	87,3	94,5
добування паливно-енергетичних корисних копалин	102,8	107,0	111,7	96,5	88,2	94,2
добування корисних копалин, крім паливно-енергетичних	98,6	65,9	109,1	101,9	68,8	102,9
Переробна промисловість	91,9	109,3	113,6	100,7	77,2	105,1
Виробництво харчових продуктів, напоїв та тютюнових виробів	109,3	106,4	111,3	106,4	100,1	110,6
Легка промисловість	107,6	98,9	110,1	102,3	79,5	94,4
текстильне виробництво, виробництво одягу, хутра та виробів з хутра	105,4	98,1	102,3	88,9	91,7	99,7
виробництво шкіри, виробів зі шкіри та інших матеріалів	114,7	103,3	127,2	128,2	54,9	76,7
Оброблення деревини та виробництво виробів з деревини, крім меблів	121,6	100,5	111,4	105,6	70,0	111,7
Целюлозно-паперове виробництво; видавнича діяльність	111,2	111,8	111,4	104,1	81,0	82,4
Виробництво продуктів нафтоперероблення	50,3	89,0	89,5	80,5	66,1	85,8
Хімічна та нафтохімічна промисловість	133,1	109,5	113,4	105,2	83,3	110,1
хімічне виробництво	120,5	101,0	111,8	104,9	96,1	113,7
виробництво гумових та пластмасових виробів	141,4	114,6	114,3	105,0	73,4	106,4

¹ Починаючи з 2009 року, індекс (темп) промислової продукції розраховано відповідно до міжнародних стандартів за Методикою, затвердженою наказом Держкомстату України від 02.08.2005 №224, яка базується на даних про динаміку виробництва за постійним набором товарів-представників та структурі валової доданої вартості за базисний рік (прийнято 2007 рік). Індекс визначається без урахування діяльності підприємств з розподілення газу, теплоенергії, води, оброблення відходів і брухту та видавничої діяльності.

Продовження табл. 4.23.

	2005	2006	2007	2008	2009 ¹	2010
	до попереднього року, %					
Виробництво іншої неметалевої мінеральної продукції	108,4	110,7	111,2	106,2	65,7	98,0
Металургійне виробництво та виробництво готових металевих виробів	124,1	146,5	129,6	112,6	57,6	99,4
Машинобудування	127,3	117,2	143,0	91,3	64,6	110,7
виробництво машин та устаткування	109,1	112,6	113,0	106,3	84,4	100,1
виробництво електричного, електронного та оптичного устаткування	127,4	107,8	143,1	105,3	69,0	109,4
виробництво транспортних засобів та устаткування	136,4	134,4	154,9	76,9	44,1	128,6
Виробництво та розподілення електроенергії, газу та води	110,5	99,5	101,5	107,5	88,0	88,7

¹ Починаючи з 2009 року, індекс (темп) промислової продукції розраховано відповідно до міжнародних стандартів за Методикою, затвердженою наказом Держкомстату України від 02.08.2005 №224, яка базується на даних про динаміку виробництва за постійним набором товарів-представників та структурі валової доданої вартості за базисний рік (прийнято 2007 рік). Індекс визначається без урахування діяльності підприємств з розподілення газу, теплоенергії, води, оброблення відходів і брухту та видавничої діяльності.

5. МЕТОДОЛОГІЧНІ ПОЯСНЕННЯ

5. 1. Методологічні пояснення щодо індексів споживчих цін

Індекс споживчих цін (ІСЦ) характеризує зміни у часі загального рівня цін на товари та послуги, які купує населення для невиробничого споживання. ІСЦ дозволяє відслідковувати та визначати тенденції інфляційних процесів в економіці області та країні в цілому. Індеси споживчих цін обраховуються на основі даних вибіркового статистичного спостереження за зміною цін на підприємствах торгівлі та сфери послуг усіх форм власності та ринках. Споживчий набір, на основі якого розраховуються індекси споживчих і роздрібних цін, визначається централізовано Держкомстатом України і з січня 2007 року охоплює 263 товари-представники і 42 види послуг-представників. До його складу, в першу чергу, входять найбільш представницькі та найважливіші для споживання домогосподарств товари та послуги. Спостереження за динамікою цін проводиться тільки на нові товари, як вітчизняного, так і закордонного виробництва, крім “елітних” товарів, ювелірні вироби з діамантами, дорогі марки імпортованих автомобілів, меблі, горілчані вироби тощо.

Розрахунки ІСЦ в Україні проводяться з 1991 року, у Львівській області – з 1999 року. В розрізі груп споживчих товарів та видів послуг за Класифікацією видів економічної діяльності (КВЕД) ІСЦ у Львівській області розраховується з 2002 року. У 2006 році розрахунки ІСЦ проводились паралельно за КВЕД та міжнародною міжнародною Класифікацією індивідуального споживання за цілями (КІСЦ), яка відображає групування витрат домогосподарств на товари та послуги. Починаючи з січня 2007 року публікація даних щодо ІСЦ проводиться відповідно до КІСЦ. Це сприятиме підвищенню рівня зіставлення показників національної статистики з відповідними даними країн ЄС, які використовують КІСЦ для побудови ІСЦ.

Методологія розрахунку індексу споживчих цін в Україні заснована на засадах, визначених на Чотирнадцятій міжнародній конференції статистиків праці у 1987 році у “Резолюції з питань індексів споживчих цін” і є загальноприйнятою в світі.

На початку розрахунку індексу визначаються короткотермінові (індивідуальні) індекси цін на кожний товар-представник (послугу). Індивідуальні індекси агрегуються в товарні групи. Базою зважування є розрахункова структура споживчих витрат домогосподарств.

Для розрахунку ІСЦ використовується модифікована формула Ласпейреса, яка порівнює вартість споживчого набору у поточному періоді з вартістю цього ж набору у базисному періоді. Ця формула є більш універсальною порівняно зі стандартною формулою Ласпейреса, оскільки в ній використовується безперервний ланцюг розрахунків. Індекс цін за квартал, період з початку року тощо визначається «ланцюговим» методом.

5. 2. Методологічні пояснення щодо індексів цін виробників промислової продукції

Індекс цін виробників промислової продукції (ІЦВ) є показником зміни цін у часі у сфері промислового виробництва. ІЦВ дозволяє відслідковувати та визначати тенденції змін цін як за видами промислової діяльності, так і конкретної продукції.

Починаючи з 2002 року розрахунок ІЦВ здійснюється за Класифікацією видів економічної діяльності (КВЕД). ІЦВ обраховуються на основі даних вибіркового статистичного спостереження в області за змінами цін виробників промислової продукції, яке охоплює більш як 210 промислових підприємств - виробників різних видів промислової діяльності та понад 575 видів продукції цих підприємств.

Основним принципом відбору товарів-представників для спостереження за змінами цін є їх репрезентативність для характеристики динаміки цін за видами економічної діяльності. Критерієм відбору конкретної промислової продукції є вартість випуску продукції призначеної для збуту, яка має складати не менше половини вартості випуску товарів-представників до якої вони належать.

Інформацію про ціни виробників промислової продукції підприємства надають за формою №1-ціни (пром) “Звіт про ціни виробників промислової продукції”. Спостереженню підлягають ціни, що фактично склалися на 20 число звітного місяця на продукцію, призначену для реалізації на внутрішньому та зовнішньому ринках без податку на додану вартість та акцизного збору. При заповненні звіту в ціну не включаються витрати на транспортування продукції, які сплачуються споживачем додатково (окремо) до ціни виробника. Кількість цін для кожного підприємства залежить від номенклатури продукції та обсягів її виробництва і може коливатися від 4 до 10. Інформація щодо цін на конкретний товар конкретного виробника носить конфіденційний характер і використовується тільки для розрахунку індексів цін.

Методологія розрахунку індексу цін виробників промислової продукції заснована на міжнародних стандартах з урахуванням рекомендацій міжнародних статистичних організацій. На початку розрахунку індексу визначаються короткотермінові (індивідуальні) індекси цін за конкретними видами продукції. Індивідуальні індекси агрегуються в товарні групи, секції, підсекції КВЕДу. Базою зважування є дані про обсяг виробництва промислової продукції у вартісному виразі.

Для розрахунку ІЦВ використовується модифікована формула Ласпейреса, що є більш універсальною порівняно зі стандартною формулою Ласпейреса, оскільки не призводить до завищення індексу і дозволяє використовувати безперервний ланцюг розрахунків. Індекс цін за квартал, період з початку року тощо визначається «ланцюговим» методом.

**Головне управління статистики у Львівській області
Відділ статистики цін**

Статистичний збірник

Відповідальний за випуск
Брегей Галина Миколаївна