

ДЕРЖАВНИЙ КОМІТЕТ СТАТИСТИКИ УКРАЇНИ  
ГОЛОВНЕ УПРАВЛІННЯ СТАТИСТИКИ У ЛЬВІВСЬКІЙ ОБЛАСТІ

## **Сільське господарство Львівщини**

**СТАТИСТИЧНИЙ ЗБІРНИК**

ЛЬВІВ – 2010

**Головне управління статистики у Львівській області**  
**Відділ статистики сільського господарства та навколишнього середовища**

У збірнику вміщено дані про стан сільського господарства  
Львівської області у 2009 році порівняно з попередніми роками.  
Розрахований на широке коло читачів.

Вих. № 01-08/171 від 22.07.2010р.  
Відповідальна за випуск Л.Р.Шалай

Головне управління статистики  
у Львівській області  
- адреса: пр. В.Чорновола, 4, м. Львів, 79058, Україна  
- телефон: 272-45-25  
- факс: 272-17-85  
- електронна пошта: [ve@stat.lviv.ua](mailto:ve@stat.lviv.ua)  
- адреса в Інтернеті: [www.stat.lviv.ua](http://www.stat.lviv.ua)

Розповсюдження статистичних видань  
Головного управління статистики  
у Львівській області

- адреса: пр. В.Чорновола, 4, м. Львів, 79058, Україна  
- тел.: 272-30-61

© Головне управління статистики у Львівській області, 2010  
Некомерційне тиражування і поширення дозволяється із посиланням на джерело.

## Передмова

Статистичний збірник «Сільське господарство Львівщини» вміщує дані про основні результати соціально-економічного стану сільського господарства в цілому по області та районах за 2000, 2003-2009 роки. Інформація надається в усіх категоріях господарств, сільськогосподарських підприємствах і господарствах населення.

У ньому наведено дані про частку сільського господарства в структурі видів економічної діяльності, чисельності працюючих, вартості основних засобів, інвестиції в основний капітал за видами економічної діяльності, соціальної сфери сільської місцевості. У збірнику відображено показники, що характеризують ресурсні можливості сільського господарства, обсяги та ефективність виробництва продукції рослинництва і тваринництва, реалізації сільськогосподарської продукції, урожайність сільськогосподарських культур, продуктивність худоби та птиці.

Видання ілюстроване діаграмами і графіками.

Збірник, підготовлений працівниками відділу статистики сільського господарства та навколишнього середовища за участю спеціалістів відділів статистики промисловості, будівництва та інвестицій, праці, торгівлі, соціальних послуг, статистики населення, зведених робіт і показників національних рахунків.

### СКОРОЧЕННЯ У ЗБІРНИКУ:

тис. – тисяча  
млн. – мільйон  
га – гектар  
кг – кілограм  
ц – центнер  
грн. – гривня

### УМОВНІ ПОЗНАЧЕННЯ:

крапки (...) – відомості відсутні  
тире (–) - не було явища  
нуль (0; 0,0) - явище існує, але у менших величинах, за ті, що відображені у таблицях

## ЗМІСТ

стор.

### I. Зведені дані по Україні

|       |   |    |
|-------|---|----|
| 1.1.  | Площа сільськогосподарських угідь сільськогосподарських підприємств та громадян.....  | 11 |
| 1.2.  | Площа ріллі сільськогосподарських підприємств і громадян.....   | 12 |
| 1.3.  | Валова продукція сільського господарства за регіонами   | 13 |
| 1.4.  | Питома вага та місце регіонів у загальному обсязі виробництва валової продукції сільського господарства у 2009 році.....                      | 14 |
| 1.5.  | Питома вага продукції рослинництва і тваринництва у загальному обсязі валової продукції сільського господарства за регіонами у 2009 році..... | 15 |
| 1.6.  | Посівні площі сільськогосподарських культур в усіх категоріях господарств у 2009 році .....   | 16 |
| 1.7.  | Виробництво зернових та зернобобових культур в усіх категоріях господарств.....   | 17 |
| 1.8.  | Виробництво цукрових буряків (фабричних) в усіх категоріях господарств.....   | 18 |
| 1.9.  | Виробництво картоплі в усіх категоріях господарств....  | 19 |
| 1.10. | Виробництво овочів в усіх категоріях господарств.....   | 20 |
| 1.11. | Виробництво м'яса (реалізація на забій) худоби та птиці всіх видів в усіх категоріях господарств.....   | 21 |
| 1.12. | Виробництво молока в усіх категоріях господарств.....   | 22 |
| 1.13. | Виробництво яєць всіх видів в усіх категоріях господарств.....  | 23 |
| 1.14. | Виробництво вовни в усіх категоріях господарств.....  | 24 |

### II. Зведені дані по області

|      |   |    |
|------|---|----|
| 2.1. | Населення області.....  | 26 |
| 2.2. | Валова додана вартість за видами економічної діяльності .....   | 27 |
| 2.3. | Середньомісячна номінальна заробітна плата найманих працівників за видами економічної діяльності .....                  | 28 |
| 2.4. | Чисельність зайнятого населення за видами економічної діяльності.....   | 29 |
| 2.5. | Середньооблікова чисельність найманих працівників за видами економічної діяльності.....                                 | 30 |
| 2.6. | Питома вага Львівської області в загальних показниках сільського господарства України (усі категорії господарств) ..... | 31 |
| 2.7. | Площа і розподіл сільськогосподарських угідь області за землевласниками і землекористувачами .....                      | 32 |

|       |   |    |
|-------|---|----|
| 2.8.  | Структура сільськогосподарських угідь.....  | 33 |
| 2.9.  | Структура сільськогосподарських угідь у 2009 році<br>(графік).....  | 33 |
| 2.10. | Площа сільськогосподарських угідь у користуванні<br>сільськогосподарських підприємств і господарств<br>населення.....         | 34 |
| 2.11. | Валова продукція сільського господарства .....  | 35 |
| 2.12. | Виробництво валової продукції сільського господарства<br>(в порівнянних цінах 2005 року; млн. грн.) (графік).....             | 36 |
| 2.13. | Темпи зміни виробництва валової продукції до 2000<br>року (графік).....   | 36 |
| 2.14. | Темпи зміни виробництва продукції рослинництва до<br>2000 року (графік).....  | 37 |
| 2.15. | Темпи зміни виробництва продукції тваринництва до<br>2000 року (графік).....  | 37 |
| 2.16. | Валова продукція сільського господарства з розрахунку<br>на 100 гектарів сільськогосподарських угідь і на одну<br>особу ..... | 38 |
| 2.17. | Індекси продукції сільського господарства.....  | 39 |
| 2.18. | Індекси продукції рослинництва.....   | 39 |
| 2.19. | Індекси продукції тваринництва.....   | 39 |
| 2.20. | Структура валової продукції сільського господарства....   | 40 |
| 2.21. | Валова продукція сільського господарства за<br>основними групами виробників у 2009<br>році.....                               | 41 |
| 2.22. | Структура валової продукції за категоріями господарств<br>(графік).....   | 41 |
| 2.23. | Посівні площі основних сільськогосподарських<br>культур.....  | 42 |
| 2.24. | Структура посівних площ.....  | 43 |
| 2.25. | Структура посівних площ в усіх категоріях господарств<br>(графік).....  | 44 |
| 2.26. | Виробництво основних видів продукції рослинництва .....   | 45 |
| 2.27. | Структура виробництва продукції рослинництва.....   | 46 |
| 2.28. | Структура виробництва зернових культур та цукрових<br>буряків за категоріями господарств у 2009 році<br>(графік).....         | 46 |
| 2.29. | Урожайність основних сільськогосподарських культур....  | 47 |
| 2.30. | Виробництво зернових і зернобобових культур .....   | 48 |
| 2.31. | Виробництво технічних культур.....  | 50 |
| 2.32. | Виробництво овочів та баштанних культур .....   | 51 |
| 2.33. | Виробництво кормових культур .....  | 53 |
| 2.34. | Виробництво плодоягідних культур та винограду .....   | 55 |

|       |  |    |
|-------|--|----|
| 2.35. | Виробництво основних видів продукції рослинництва на одну особу .....  | 57 |
| 2.36. | Внесення в ґрунт мінеральних та органічних добрив у сільськогосподарських підприємствах.....                           | 57 |
| 2.37. | Питома вага удобрених площ під урожай сільськогосподарських культур (графік).....                                      | 57 |
| 2.38. | Виробництво основних видів продукції тваринництва ...  | 58 |
| 2.39. | Структура виробництва м'яса в усіх категоріях господарств (графік).....  | 59 |
| 2.40. | Структура виробництва продукції тваринництва за категоріями господарств.....   | 60 |
| 2.41. | Виробництво основних видів продукції тваринництва на одну особу.....   | 60 |
| 2.42. | Продуктивність худоби та птиці.....  | 61 |
| 2.43. | Виробництво продуктів тваринництва у розрахунку на 100 гектарів сільськогосподарських угідь .....                      | 62 |
| 2.44. | Поголів'я худоби і птиці .....   | 63 |
| 2.45. | Темпи зміни поголів'я худоби до 2000 року в усіх категоріях господарств (графік).....                                  | 63 |
| 2.46. | Питома вага поголів'я худоби та птиці за категоріями господарств.....  | 64 |
| 2.47. | Фінансовий результат від звичайної діяльності до оподаткування за видами діяльності .....                              | 65 |
| 2.48. | Економічні показники діяльності сільськогосподарських підприємств.....   | 66 |
| 2.49. | Рівень рентабельності основних видів продукції сільського господарства у сільськогосподарських підприємствах.....      | 66 |
| 2.50. | Прибутки та збитки сільгосппідприємств за організаційно-правовими формами господарювання.....                          | 67 |
| 2.51. | Економічні показники діяльності сільгосппідприємств за організаційно-правовими формами господарювання у 2009 році..... | 68 |
| 2.52. | Структура витрат на виробництво сільськогосподарської продукції у сільськогосподарських підприємствах.....             | 69 |
| 2.53. | Реалізація продукції рослинництва сільськогосподарськими підприємствами .....  | 70 |
| 2.54. | Динаміка обсягів реалізації продукції рослинництва сільськогосподарськими підприємствами (графік).....                 | 72 |
| 2.55. | Структура реалізації продукції рослинництва.....   | 73 |
| 2.56. | Реалізація продукції тваринництва сільськогосподарськими підприємствами .....  | 75 |
| 2.57. | Динаміка обсягів реалізації продукції тваринництва сільськогосподарськими підприємствами (графік).....                 | 76 |

|       |  |    |
|-------|--|----|
| 2.58. | Структура реалізації продукції тваринництва.....   | 77 |
| 2.59. | Надходження продукції рослинництва на переробні підприємства.....  | 78 |
| 2.60. | Індекси обсягу виробництва харчових продуктів, напоїв та тютюнових виробів.....  | 79 |
| 2.61. | Індекси обсягу виробництва харчових продуктів, напоїв та тютюнових виробів (графік).....                                   | 79 |
| 2.62. | Виробництво окремих видів харчових продуктів, напоїв та тютюнових виробів.....   | 80 |
| 2.63. | Виробництво сільськогосподарської техніки .....  | 82 |
| 2.64. | Виробництво кормів для сільськогосподарських тварин та свійської птиці.....  | 82 |
| 2.65. | Структура виробництва кормів для окремих видів тварин і птиці у 2009 році (графік).....                                    | 82 |
| 2.66. | Основні засоби за видами економічної діяльності .....  | 83 |
| 2.67. | Основні засоби сільськогосподарських підприємств за видами економічної діяльності.....                                     | 84 |
| 2.68. | Наявність, рух та знос основних засобів сільськогосподарських підприємств .....  | 85 |
| 2.69. | Склад основних засобів сільськогосподарських підприємств у 2009 році.....  | 85 |
| 2.70. | Наявність сільськогосподарської техніки у сільськогосподарських підприємствах.....   | 86 |
| 2.71. | Інвестиції в основний капітал за видами економічної діяльності .....   | 87 |
| 2.72. | Інвестиції в основний капітал у сільському господарстві.....   | 87 |
| 2.73. | Кількість населених пунктів, які мають водопровід і каналізацію .....  | 88 |
| 2.74. | Кількість населених пунктів, які постачаються газом і одиночна протяжність вуличних газових мереж.....                     | 88 |
| 2.75. | Вищі сільськогосподарські навчальні заклади.....   | 89 |
| 2.76. | Розподіл студентів у вищих навчальних закладах за напрямком підготовки сільське господарство, лісівництво і рибництво..... | 89 |
| 2.77. | Мережа роздрібної торгівлі та ресторанного господарства підприємств юридичних осіб у сільській місцевості .....            | 90 |
| 2.78. | Динаміка мережі роздрібної торгівлі та ресторанного господарства (графік).....   | 90 |

### **III. Статистичні дані в розрізі районів**

|      |  |    |
|------|--|----|
| 3.1. | Сільськогосподарські угіддя у користуванні сільськогосподарських підприємств (включаючи фермерські господарства) та господарств населення..... | 92 |
|------|--|----|

|                     |  |     |
|---------------------|--|-----|
| 3.2.                | Сільськогосподарські угіддя сільськогосподарських підприємств, включаючи фермерські.....   | 93  |
| 3.3.                | Сільськогосподарські угіддя у володінні та користуванні громадян.....  | 94  |
| 3.4.                | Питома вага сільськогосподарських угідь сільськогосподарських підприємств, включаючи фермерські і господарств населення до господарств усіх категорій..... | 95  |
| 3.5.                | Рілля у користуванні сільськогосподарських підприємств і господарств, включаючи фермерські, та володіння і користування населення.....                     | 96  |
| 3.6.                | Рілля сільськогосподарських підприємств, включаючи фермерські.....   | 97  |
| 3.7.                | Рілля у володінні і користуванні громадян.....   | 98  |
| 3.8.                | Питома вага ріллі сільськогосподарських підприємств, включаючи фермерські, і господарств населення до господарств усіх категорій.....                      | 99  |
| 3.9.                | Продукція сільського господарства у господарствах усіх категорій.....  | 100 |
| 3.10.               | Структура продукції сільського господарства за категоріями господарств у 2009 році.....  | 101 |
| 3.11.               | Питома вага районів у загальному обсязі виробництва сільськогосподарської продукції.....   | 102 |
| 3.12.               | Продукція сільського господарства у розрахунку на одну особу.....  | 103 |
| 3.13.               | Розподіл сільськогосподарських підприємств (крім малих) за формами господарювання та наявність у них сільськогосподарських угідь .....                     | 104 |
| 3.14.               | Середньорічна чисельність працівників, які зайняті у виробництві продукції рослинництва і тваринництва сільськогосподарських підприємств.....              | 105 |
| 3.15.               | Рентабельність від реалізації продукції.....   | 106 |
| <b>Рослинництво</b> |  |     |
| 3.16.               | Вся посівна площа.....   | 107 |
| 3.17.               | Посівна площа зернових і зернобобових культур.....   | 110 |
| 3.18.               | Посівна площа технічних культур.....   | 113 |
| 3.19.               | Площа посадки картоплі.....  | 116 |
| 3.20.               | Посівна площа овочів.....  | 119 |
| 3.21.               | Посівна площа кормових культур .....   | 122 |
| 3.22.               | Виробництво основних сільськогосподарських культур господарствами усіх категорій.....  | 125 |
| 3.23.               | Виробництво основних сільськогосподарських культур у сільськогосподарських підприємствах.....  | 130 |



|                     |  |     |
|---------------------|--|-----|
| 3.24.               | Виробництво основних сільськогосподарських культур у господарствах населення.....  | 134 |
| 3.25.               | Урожайність основних сільськогосподарських культур у всіх категоріях господарств.....  | 139 |
| <b>Тваринництво</b> |  |     |
| 3.26.               | Виробництво продуктів тваринництва господарствами всіх категорій.....  | 143 |
| 3.27.               | Виробництво продуктів тваринництва сільськогосподарськими підприємствами.....  | 147 |
| 3.28.               | Виробництво продуктів тваринництва господарствами населення.....   | 151 |
| 3.29.               | Середній надій молока від однієї корови в сільськогосподарських підприємствах.....   | 155 |
| 3.30.               | Середня річна несучість курей-несучок в сільськогосподарських підприємствах .....  | 156 |
| 3.31.               | Середньодобові прирости великої рогатої худоби на вирощуванні, відгодівлі та нагулі в сільськогосподарських підприємствах .....      | 157 |
| 3.32.               | Середньодобовий приріст свиней на вирощуванні та відгодівлі в сільськогосподарських підприємствах.....                               | 158 |
| 3.33.               | Поголів'я великої рогатої худоби.....  | 159 |
| 3.34.               | Поголів'я корів.....   | 161 |
| 3.35.               | Поголів'я свиней.....  | 163 |
| 3.36.               | Поголів'я овець і кіз.....   | 165 |
| 3.37.               | Поголів'я птиці усіх видів .....   | 167 |
| 3.38.               | Мережа роздрібної торгівлі та ресторанного господарства в сільській місцевості у районах Львівської області на кінець 2009 року..... | 169 |
|                     | Короткі методологічні пояснення окремих статистичних показників.....   | 170 |

## **1. ЗВЕДЕНІ ДАНІ ПО УКРАЇНІ**

## 1.1. Площа сільськогосподарських угідь сільськогосподарських підприємств та громадян

(на кінець року; тис.га)

|                                   | 2000           | 2003           | 2004           | 2005           | 2006           | 2007           | 2008           | 2009           |
|-----------------------------------|----------------|----------------|----------------|----------------|----------------|----------------|----------------|----------------|
| <b>Україна</b>                    | <b>38421,4</b> | <b>37638,2</b> | <b>37321,7</b> | <b>37039,4</b> | <b>36801,5</b> | <b>36754,7</b> | <b>36603,8</b> | <b>36554,8</b> |
| Автономна Республіка Крим області | 1547,6         | 1521,4         | 1502,9         | 1498,7         | 1484,2         | 1478,3         | 1496,1         | 1503,9         |
| Вінницька                         | 1829,0         | 1818,7         | 1818,5         | 1813,8         | 1814,7         | 1815,3         | 1813,1         | 1813,5         |
| Волинська                         | 891,2          | 888,7          | 880,5          | 873,7          | 867,5          | 856,2          | 841,1          | 834,0          |
| Дніпропетровська                  | 2234,1         | 2240,3         | 2258,3         | 2255,6         | 2236,4         | 2234,0         | 2211,6         | 2208,3         |
| Донецька                          | 1918,7         | 1867,9         | 1720,6         | 1677,8         | 1661,4         | 1736,1         | 1762,2         | 1778,2         |
| Житомирська                       | 1516,8         | 1460,9         | 1429,4         | 1375,8         | 1346,6         | 1330,4         | 1324,1         | 1307,1         |
| Закарпатська                      | 433,4          | 420,4          | 416,7          | 413,8          | 410,5          | 410,5          | 408,2          | 406,5          |
| Запорізька                        | 2178,6         | 2149,7         | 2150,5         | 2144,9         | 2140,9         | 2135,5         | 2129,2         | 2127,3         |
| Івано-Франківська                 | 524,4          | 504,6          | 501,2          | 498,9          | 497,2          | 490,8          | 489,7          | 490,0          |
| Київська                          | 1560,7         | 1557,6         | 1547,7         | 1541,6         | 1538,3         | 1532,0         | 1525,3         | 1523,9         |
| Кіровоградська                    | 1862,6         | 1815,2         | 1801,2         | 1791,2         | 1775,2         | 1765,3         | 1763,2         | 1769,4         |
| Луганська                         | 1810,6         | 1781,6         | 1771,0         | 1758,7         | 1751,9         | 1741,6         | 1733,8         | 1733,3         |
| <b>Львівська</b>                  | <b>1131,9</b>  | <b>1086,3</b>  | <b>1061,6</b>  | <b>1054,3</b>  | <b>1052,9</b>  | <b>1043,9</b>  | <b>1039,2</b>  | <b>1033,7</b>  |
| Миколаївська                      | 1841,0         | 1783,0         | 1782,2         | 1783,6         | 1785,0         | 1793,0         | 1788,0         | 1789,7         |
| Одеська                           | 2373,0         | 2326,2         | 2321,7         | 2306,1         | 2305,1         | 2290,2         | 2258,1         | 2217,9         |
| Полтавська                        | 1986,0         | 1934,3         | 1931,7         | 1906,7         | 1903,0         | 1895,5         | 1889,4         | 1885,8         |
| Рівненська                        | 905,7          | 885,6          | 877,6          | 872,1          | 862,5          | 842,1          | 837,5          | 832,3          |
| Сумська                           | 1547,0         | 1465,2         | 1456,2         | 1444,0         | 1434,9         | 1447,3         | 1449,4         | 1447,5         |
| Тернопільська                     | 1030,2         | 1004,9         | 976,8          | 970,1          | 958,8          | 958,4          | 958,5          | 958,8          |
| Харківська                        | 2333,0         | 2257,4         | 2234,7         | 2203,5         | 2190,8         | 2172,8         | 2170,0         | 2177,3         |
| Херсонська                        | 1766,5         | 1775,4         | 1777,8         | 1773,8         | 1748,5         | 1760,6         | 1753,8         | 1758,5         |
| Хмельницька                       | 1501,6         | 1452,1         | 1454,9         | 1452,3         | 1447,6         | 1453,5         | 1454,7         | 1463,8         |
| Черкаська                         | 1359,8         | 1316,6         | 1322,9         | 1318,9         | 1315,1         | 1319,0         | 1310,9         | 1312,5         |
| Чернівецька                       | 458,6          | 458,2          | 457,7          | 454,0          | 450,7          | 451,7          | 449,6          | 449,2          |
| Чернігівська                      | 1879,4         | 1866,0         | 1867,4         | 1855,5         | 1821,8         | 1800,7         | 1747,1         | 1732,4         |

## 1.2. Площа ріллі сільськогосподарських підприємств і громадян

(на кінець року; тис.га)

|   | 2000           | 2003           | 2004           | 2005           | 2006           | 2007           | 2008           | 2009           |
|---|----------------|----------------|----------------|----------------|----------------|----------------|----------------|----------------|
| <b>Україна</b>                          | <b>31409,5</b> | <b>31160,8</b> | <b>31015,7</b> | <b>30883,1</b> | <b>30801,7</b> | <b>30874,4</b> | <b>30887,0</b> | <b>30930,3</b> |
| Автономна<br>Республіка Крим<br>області | 1165,2         | 1181,6         | 1179,5         | 1178,2         | 1174,2         | 1175,7         | 1190,5         | 1198,4         |
| Вінницька                               | 1639,8         | 1643,3         | 1645,3         | 1641,6         | 1642,7         | 1647,4         | 1648,2         | 1647,5         |
| Волинська                               | 618,8          | 615,5          | 612,0          | 609,7          | 610,0          | 610,4          | 607,7          | 605,1          |
| Дніпропетровська                        | 2073,2         | 2083,7         | 2096,9         | 2096,1         | 2090,4         | 2090,3         | 2084,8         | 2084,6         |
| Донецька                                | 1619,6         | 1590,0         | 1472,0         | 1447,6         | 1443,4         | 1517,9         | 1545,3         | 1559,6         |
| Житомирська                             | 1045,1         | 1043,0         | 1040,0         | 1016,4         | 1007,6         | 1027,4         | 1034,3         | 1025,3         |
| Закарпатська                            | 198,7          | 197,3          | 197,2          | 196,9          | 195,6          | 196,0          | 195,6          | 194,6          |
| Запорізька                              | 1884,6         | 1893,4         | 1893,6         | 1893,0         | 1891,9         | 1892,0         | 1882,7         | 1881,5         |
| Івано-Франківська                       | 398,9          | 365,6          | 366,0          | 361,2          | 359,1          | 361,0          | 364,5          | 366,2          |
| Київська                                | 1303,8         | 1311,5         | 1304,7         | 1300,5         | 1300,4         | 1294,9         | 1290,4         | 1288,5         |
| Кіровоградська                          | 1723,8         | 1723,8         | 1724,0         | 1717,7         | 1702,5         | 1704,3         | 1703,7         | 1711,0         |
| Луганська                               | 1323,4         | 1294,2         | 1284,3         | 1275,8         | 1271,3         | 1225,0         | 1231,1         | 1235,1         |
| <b>Львівська</b>                        | <b>765,9</b>   | <b>736,1</b>   | <b>732,9</b>   | <b>729,4</b>   | <b>728,8</b>   | <b>723,6</b>   | <b>720,5</b>   | <b>722,3</b>   |
| Миколаївська                            | 1644,7         | 1618,9         | 1614,2         | 1619,7         | 1626,1         | 1634,2         | 1635,0         | 1639,4         |
| Одеська                                 | 2024,3         | 2007,9         | 2005,5         | 1993,0         | 1993,5         | 1984,5         | 1968,4         | 1956,4         |
| Полтавська                              | 1712,2         | 1703,2         | 1712,0         | 1704,6         | 1713,6         | 1715,6         | 1719,0         | 1719,7         |
| Рівненська                              | 636,3          | 629,6          | 628,1          | 626,6          | 625,8          | 625,6          | 626,2          | 625,8          |
| Сумська                                 | 1187,4         | 1143,7         | 1139,9         | 1138,1         | 1132,8         | 1147,0         | 1150,1         | 1151,0         |
| Тернопільська                           | 845,9          | 818,6          | 815,5          | 814,8          | 810,3          | 816,2          | 819,4          | 820,6          |
| Харківська                              | 1916,4         | 1878,8         | 1854,7         | 1833,1         | 1824,3         | 1809,2         | 1813,4         | 1819,3         |
| Херсонська                              | 1653,1         | 1675,1         | 1673,9         | 1667,6         | 1643,7         | 1654,1         | 1642,6         | 1646,1         |
| Хмельницька                             | 1214,9         | 1183,1         | 1184,2         | 1181,5         | 1177,3         | 1183,2         | 1182,1         | 1190,9         |
| Черкаська                               | 1254,7         | 1234,2         | 1235,3         | 1234,3         | 1233,5         | 1237,4         | 1232,9         | 1236,1         |
| Чернівецька                             | 332,8          | 333,8          | 332,9          | 331,3          | 329,3          | 326,9          | 325,7          | 325,4          |
| Чернігівська                            | 1226,0         | 1254,9         | 1271,1         | 1274,4         | 1273,6         | 1274,6         | 1272,9         | 1279,9         |

### 1.3. Валова продукція сільського господарства за регіонами

(млн.грн.)

|   | Валова продукція |                 |                           | У тому числі   |                |                           |                |                |                           |
|---|------------------|-----------------|---------------------------|----------------|----------------|---------------------------|----------------|----------------|---------------------------|
|   |                  |                 |                           | рослинництва   |                |                           | тваринництва   |                |                           |
|   | 2008             | 2009            | 2009<br>у %<br>до<br>2008 | 2008           | 2009           | 2009<br>у %<br>до<br>2008 | 2008           | 2009           | 2009<br>у %<br>до<br>2008 |
| <b>Україна</b>                          | <b>103977,9</b>  | <b>102092,6</b> | <b>98,2</b>               | <b>64899,1</b> | <b>61544,6</b> | <b>94,8</b>               | <b>39078,8</b> | <b>40548,0</b> | <b>103,8</b>              |
| Автономна<br>Республіка Крим<br>області | 4236,4           | 4428,9          | 104,5                     | 2093,4         | 2216,8         | 105,9                     | 2143,0         | 2212,1         | 103,2                     |
| Вінницька                               | 6368,5           | 6159,4          | 96,7                      | 4422,5         | 4213,7         | 95,3                      | 1946,0         | 1945,7         | 100,0                     |
| Волинська                               | 2951,5           | 2960,1          | 100,3                     | 1442,3         | 1442,4         | 100,0                     | 1509,2         | 1517,7         | 100,6                     |
| Дніпропетровська                        | 6690,7           | 6361,2          | 95,1                      | 4093,4         | 3536,4         | 86,4                      | 2597,3         | 2824,8         | 108,8                     |
| Донецька                                | 5155,3           | 4946,0          | 95,9                      | 3032,0         | 2715,2         | 89,6                      | 2123,3         | 2230,8         | 105,1                     |
| Житомирська                             | 3205,5           | 3296,4          | 102,8                     | 1815,4         | 1882,1         | 103,7                     | 1390,1         | 1414,3         | 101,7                     |
| Закарпатська                            | 2142,8           | 2215,0          | 103,4                     | 1025,1         | 1091,5         | 106,5                     | 1117,7         | 1123,5         | 100,5                     |
| Запорізька                              | 4010,6           | 3527,2          | 87,9                      | 2807,1         | 2275,6         | 81,1                      | 1203,5         | 1251,6         | 104,0                     |
| Івано-Франківська                       | 2357,5           | 2556,8          | 108,5                     | 869,6          | 1068,8         | 122,9                     | 1487,9         | 1488,0         | 100,0                     |
| Київська                                | 6763,5           | 6626,8          | 98,0                      | 3498,8         | 3407,9         | 97,4                      | 3264,7         | 3218,9         | 98,6                      |
| Кіровоградська                          | 4146,6           | 3694,4          | 89,1                      | 3125,7         | 2680,1         | 85,7                      | 1020,9         | 1014,3         | 99,4                      |
| Луганська                               | 3091,0           | 2704,0          | 87,5                      | 2020,8         | 1590,4         | 78,7                      | 1070,2         | 1113,6         | 104,1                     |
| <b>Львівська</b>                        | <b>4300,5</b>    | <b>4371,2</b>   | <b>101,6</b>              | <b>2192,9</b>  | <b>2303,0</b>  | <b>105,0</b>              | <b>2107,6</b>  | <b>2068,2</b>  | <b>98,1</b>               |
| Миколаївська                            | 3400,2           | 3408,0          | 100,2                     | 2459,4         | 2417,5         | 98,3                      | 940,8          | 990,5          | 105,3                     |
| Одеська                                 | 4662,3           | 4237,7          | 90,9                      | 3471,9         | 2996,0         | 86,3                      | 1190,4         | 1241,7         | 104,3                     |
| Полтавська                              | 5729,7           | 5700,3          | 99,5                      | 4309,2         | 4143,6         | 96,2                      | 1420,5         | 1556,7         | 109,6                     |
| Рівненська                              | 2899,5           | 2901,6          | 100,1                     | 1692,9         | 1701,0         | 100,5                     | 1206,6         | 1200,6         | 99,5                      |
| Сумська                                 | 3182,1           | 3161,7          | 99,4                      | 2150,1         | 2128,8         | 99,0                      | 1032,0         | 1032,9         | 100,1                     |
| Тернопільська                           | 3054,1           | 3105,0          | 101,7                     | 2011,2         | 2046,7         | 101,8                     | 1042,9         | 1058,3         | 101,5                     |
| Харківська                              | 5612,2           | 4979,5          | 88,7                      | 3873,3         | 3171,9         | 81,9                      | 1738,9         | 1807,6         | 104,0                     |
| Херсонська                              | 3991,8           | 4027,4          | 100,9                     | 2969,2         | 2992,0         | 100,8                     | 1022,6         | 1035,4         | 101,3                     |
| Хмельницька                             | 4032,7           | 4190,4          | 103,9                     | 2771,7         | 2793,8         | 100,8                     | 1261,0         | 1396,6         | 110,8                     |
| Черкаська                               | 6210,8           | 6753,2          | 108,7                     | 3195,6         | 3142,3         | 98,3                      | 3015,2         | 3610,9         | 119,8                     |
| Чернівецька                             | 2001,3           | 2064,4          | 103,2                     | 1020,9         | 1112,6         | 109,0                     | 980,4          | 951,8          | 97,1                      |
| Чернігівська                            | 3780,8           | 3716,0          | 98,3                      | 2534,7         | 2474,5         | 97,6                      | 1246,1         | 1241,5         | 99,6                      |

#### 1.4. Питома вага та місце регіонів у загальному обсязі виробництва валової продукції сільського господарства у 2009 році

|                           | Валова продукція |          | У тому числі |           |              |          |
|---------------------------|------------------|----------|--------------|-----------|--------------|----------|
|                           |                  |          | рослинництва |           | тваринництва |          |
|                           | у відсотках      | місце    | у відсотках  | місце     | у відсотках  | місце    |
| <b>Україна</b>            | <b>100,0</b>     | <b>х</b> | <b>100,0</b> | <b>х</b>  | <b>100,0</b> | <b>х</b> |
| Автономна Республіка Крим | 4,3              | 8        | 3,6          | 16        | 5,5          | 5        |
| області                   |                  |          |              |           |              |          |
| Вінницька                 | 6,0              | 4        | 6,9          | 1         | 4,8          | 7        |
| Волинська                 | 2,9              | 20       | 2,3          | 22        | 3,7          | 10       |
| Дніпропетровська          | 6,2              | 3        | 5,7          | 3         | 7,0          | 3        |
| Донецька                  | 4,9              | 7        | 4,4          | 10        | 5,5          | 4        |
| Житомирська               | 3,2              | 17       | 3,1          | 19        | 3,5          | 12       |
| Закарпатська              | 2,2              | 24       | 1,8          | 24        | 2,8          | 18       |
| Запорізька                | 3,5              | 15       | 3,7          | 15        | 3,1          | 14       |
| Івано-Франківська         | 2,5              | 23       | 1,7          | 25        | 3,7          | 11       |
| Київська                  | 6,5              | 2        | 5,5          | 4         | 7,9          | 2        |
| Кіровоградська            | 3,6              | 14       | 4,4          | 11        | 2,5          | 23       |
| Луганська                 | 2,7              | 22       | 2,6          | 21        | 2,7          | 19       |
| <b>Львівська</b>          | <b>4,3</b>       | <b>9</b> | <b>3,7</b>   | <b>14</b> | <b>5,1</b>   | <b>6</b> |
| Миколаївська              | 3,3              | 16       | 3,9          | 13        | 2,4          | 24       |
| Одеська                   | 4,2              | 10       | 4,9          | 7         | 3,1          | 15       |
| Полтавська                | 5,6              | 5        | 6,7          | 2         | 3,8          | 9        |
| Рівненська                | 2,9              | 21       | 2,8          | 20        | 3,0          | 17       |
| Сумська                   | 3,1              | 18       | 3,5          | 17        | 2,5          | 22       |
| Тернопільська             | 3,0              | 19       | 3,3          | 18        | 2,6          | 20       |
| Харківська                | 4,9              | 6        | 5,2          | 5         | 4,5          | 8        |
| Херсонська                | 3,9              | 12       | 4,9          | 8         | 2,6          | 21       |
| Хмельницька               | 4,1              | 11       | 4,5          | 9         | 3,4          | 13       |
| Черкаська                 | 6,6              | 1        | 5,1          | 6         | 8,9          | 1        |
| Чернівецька               | 2,0              | 25       | 1,8          | 23        | 2,3          | 25       |
| Чернігівська              | 3,6              | 13       | 4,0          | 12        | 3,1          | 16       |

**1.5. Питома вага продукції рослинництва і тваринництва  
у загальному обсязі валової продукції сільського господарства  
за регіонами у 2009 році**

(відсотків)

|   | Усі категорії господарств |                   |                   | Сільськогосподарські підприємства |                   |                   | Господарства населення   |                   |                   |
|---|---------------------------|-------------------|-------------------|-----------------------------------|-------------------|-------------------|--------------------------|-------------------|-------------------|
|   | валова<br>про-<br>дукція  | у тому числі      |                   | валова<br>про-<br>дукція          | у тому числі      |                   | валова<br>про-<br>дукція | у тому числі      |                   |
|   |                           | рослин-<br>ництва | тварин-<br>ництва |                                   | рослин-<br>ництва | тварин-<br>ництва |                          | рослин-<br>ництва | тварин-<br>ництва |
| <b>Україна</b>                          | <b>100,0</b>              | <b>60,3</b>       | <b>39,7</b>       | <b>100,0</b>                      | <b>62,3</b>       | <b>37,7</b>       | <b>100,0</b>             | <b>58,7</b>       | <b>41,3</b>       |
| Автономна<br>Республіка Крим<br>області | 100,0                     | 50,1              | 49,9              | 100,0                             | 51,0              | 49,0              | 100,0                    | 49,3              | 50,7              |
| Вінницька                               | 100,0                     | 68,4              | 31,6              | 100,0                             | 81,2              | 18,8              | 100,0                    | 58,1              | 41,9              |
| Волинська                               | 100,0                     | 48,7              | 51,3              | 100,0                             | 31,0              | 69,0              | 100,0                    | 55,1              | 44,9              |
| Дніпропетровська                        | 100,0                     | 55,6              | 44,4              | 100,0                             | 46,3              | 53,7              | 100,0                    | 69,1              | 30,9              |
| Донецька                                | 100,0                     | 54,9              | 45,1              | 100,0                             | 45,2              | 54,8              | 100,0                    | 63,5              | 36,5              |
| Житомирська                             | 100,0                     | 57,1              | 42,9              | 100,0                             | 74,4              | 25,6              | 100,0                    | 50,3              | 49,7              |
| Закарпатська                            | 100,0                     | 49,3              | 50,7              | 100,0                             | 51,4              | 48,6              | 100,0                    | 49,2              | 50,8              |
| Запорізька                              | 100,0                     | 64,5              | 35,5              | 100,0                             | 70,8              | 29,2              | 100,0                    | 56,7              | 43,3              |
| Івано-Франківська                       | 100,0                     | 41,8              | 58,2              | 100,0                             | 30,1              | 69,9              | 100,0                    | 44,7              | 55,3              |
| Київська                                | 100,0                     | 51,4              | 48,6              | 100,0                             | 41,8              | 58,2              | 100,0                    | 68,7              | 31,3              |
| Кіровоградська                          | 100,0                     | 72,5              | 27,5              | 100,0                             | 89,2              | 10,8              | 100,0                    | 55,9              | 44,1              |
| Луганська                               | 100,0                     | 58,8              | 41,2              | 100,0                             | 58,2              | 41,8              | 100,0                    | 59,4              | 40,6              |
| <b>Львівська</b>                        | <b>100,0</b>              | <b>52,7</b>       | <b>47,3</b>       | <b>100,0</b>                      | <b>45,4</b>       | <b>54,6</b>       | <b>100,0</b>             | <b>55,0</b>       | <b>45,0</b>       |
| Миколаївська                            | 100,0                     | 70,9              | 29,1              | 100,0                             | 86,7              | 13,3              | 100,0                    | 55,5              | 44,5              |
| Одеська                                 | 100,0                     | 70,7              | 29,3              | 100,0                             | 86,7              | 13,3              | 100,0                    | 56,0              | 44,0              |
| Полтавська                              | 100,0                     | 72,7              | 27,3              | 100,0                             | 74,4              | 25,6              | 100,0                    | 70,7              | 29,3              |
| Рівненська                              | 100,0                     | 58,6              | 41,4              | 100,0                             | 62,4              | 37,6              | 100,0                    | 57,5              | 42,5              |
| Сумська                                 | 100,0                     | 67,3              | 32,7              | 100,0                             | 76,8              | 23,2              | 100,0                    | 59,9              | 40,1              |
| Тернопільська                           | 100,0                     | 65,9              | 34,1              | 100,0                             | 84,7              | 15,3              | 100,0                    | 55,2              | 44,8              |
| Харківська                              | 100,0                     | 63,7              | 36,3              | 100,0                             | 65,3              | 34,7              | 100,0                    | 62,3              | 37,7              |
| Херсонська                              | 100,0                     | 74,3              | 25,7              | 100,0                             | 86,5              | 13,5              | 100,0                    | 65,2              | 34,8              |
| Хмельницька                             | 100,0                     | 66,7              | 33,3              | 100,0                             | 74,4              | 25,6              | 100,0                    | 62,4              | 37,6              |
| Черкаська                               | 100,0                     | 46,5              | 53,5              | 100,0                             | 41,2              | 58,8              | 100,0                    | 59,6              | 40,4              |
| Чернівецька                             | 100,0                     | 53,9              | 46,1              | 100,0                             | 47,3              | 52,7              | 100,0                    | 55,5              | 44,5              |
| Чернігівська                            | 100,0                     | 66,6              | 33,4              | 100,0                             | 68,8              | 31,2              | 100,0                    | 65,1              | 34,9              |

## 1.6. Посівні площі сільськогосподарських культур в усіх категоріях господарств у 2009 році

(тис.га)

|                                   | Вся посівна площа | У тому числі                    |                   |                                    |                  |
|-----------------------------------|-------------------|---------------------------------|-------------------|------------------------------------|------------------|
|                                   |                   | зернові та зернобобові культури | технічні культури | картопля і овоче-баштанні культури | кормові культури |
| <b>Україна</b>                    | <b>26990,0</b>    | <b>15837,3</b>                  | <b>6545,0</b>     | <b>1950,2</b>                      | <b>2657,5</b>    |
| Автономна Республіка Крим області | 897,9             | 698,6                           | 93,9              | 44,4                               | 61,0             |
| Вінницька                         | 1527,5            | 863,9                           | 367,4             | 118,1                              | 178,1            |
| Волинська                         | 484,2             | 258,2                           | 27,7              | 78,1                               | 120,2            |
| Дніпропетровська                  | 1876,5            | 1118,6                          | 604,9             | 84,1                               | 68,9             |
| Донецька                          | 1422,5            | 744,6                           | 445,6             | 94,2                               | 138,1            |
| Житомирська                       | 733,6             | 404,0                           | 78,0              | 68,4                               | 183,2            |
| Закарпатська                      | 192,7             | 84,5                            | 3,0               | 49,2                               | 56,0             |
| Запорізька                        | 1598,1            | 876,0                           | 600,7             | 61,1                               | 60,3             |
| Івано-Франківська                 | 320,8             | 130,8                           | 24,1              | 69,7                               | 96,2             |
| Київська                          | 1101,5            | 648,2                           | 202,2             | 117,9                              | 133,2            |
| Кіровоградська                    | 1570,2            | 881,3                           | 565,7             | 63,0                               | 60,2             |
| Луганська                         | 1009,8            | 526,5                           | 361,8             | 55,5                               | 66,0             |
| <b>Львівська</b>                  | <b>552,2</b>      | <b>273,1</b>                    | <b>49,2</b>       | <b>118,2</b>                       | <b>111,7</b>     |
| Миколаївська                      | 1484,3            | 914,3                           | 477,1             | 39,6                               | 53,3             |
| Одеська                           | 1781,7            | 1221,9                          | 392,6             | 71,8                               | 95,4             |
| Полтавська                        | 1690,4            | 1019,6                          | 425,5             | 87,3                               | 158,0            |
| Рівненська                        | 506,9             | 253,8                           | 78,1              | 76,4                               | 98,6             |
| Сумська                           | 981,3             | 664,9                           | 125,8             | 74,3                               | 116,3            |
| Тернопільська                     | 747,4             | 477,6                           | 134,6             | 66,4                               | 68,8             |
| Харківська                        | 1645,5            | 982,3                           | 418,2             | 111,1                              | 133,9            |
| Херсонська                        | 1394,8            | 747,2                           | 470,3             | 96,7                               | 80,6             |
| Хмельницька                       | 966,6             | 560,5                           | 191,5             | 78,9                               | 135,7            |
| Черкаська                         | 1189,0            | 708,4                           | 261,7             | 87,2                               | 131,7            |
| Чернівецька                       | 291,8             | 128,2                           | 51,5              | 44,1                               | 68,0             |
| Чернігівська                      | 1022,8            | 650,3                           | 93,9              | 94,5                               | 184,1            |



## 1.7. Виробництво зернових та зернобобових культур в усіх категоріях господарств

|                              | <i>(тис.т)</i> |                |                |                |                |                |                |                |
|------------------------------|----------------|----------------|----------------|----------------|----------------|----------------|----------------|----------------|
|                              | 2000           | 2003           | 2004           | 2005           | 2006           | 2007           | 2008           | 2009           |
| <b>Україна</b>               | <b>24459,0</b> | <b>20233,9</b> | <b>41808,8</b> | <b>38015,5</b> | <b>34258,3</b> | <b>29294,9</b> | <b>53290,1</b> | <b>46028,3</b> |
| Автономна<br>Республіка Крим | 1064,4         | 665,0          | 1205,0         | 1159,9         | 1220,8         | 1228,2         | 1734,1         | 1662,5         |
| <b>області</b>               |                |                |                |                |                |                |                |                |
| Вінницька                    | 1744,5         | 1213,4         | 2096,5         | 2034,6         | 2075,2         | 1686,1         | 3377,6         | 3092,3         |
| Волинська                    | 503,1          | 560,1          | 779,8          | 677,0          | 524,4          | 572,9          | 717,0          | 639,7          |
| Дніпропетровська             | 1571,4         | 1278,7         | 3056,8         | 2908,4         | 2635,3         | 1671,8         | 3693,9         | 2817,2         |
| Донецька                     | 1011,0         | 698,9          | 2045,1         | 1911,8         | 1645,8         | 1187,4         | 2332,4         | 1724,3         |
| Житомирська                  | 721,4          | 477,6          | 821,4          | 750,3          | 725,3          | 741,4          | 1101,5         | 1237,6         |
| Закарпатська                 | 166,8          | 272,0          | 355,4          | 295,8          | 286,7          | 301,2          | 316,4          | 301,7          |
| Запорізька                   | 1150,1         | 621,1          | 1836,6         | 1806,4         | 1762,0         | 1241,4         | 2780,1         | 2130,7         |
| Івано-Франківська            | 253,1          | 262,7          | 358,4          | 334,9          | 292,6          | 299,7          | 398,5          | 402,0          |
| Київська                     | 1430,5         | 1369,8         | 2314,0         | 2283,8         | 1856,5         | 1795,9         | 2592,8         | 2482,6         |
| Кіровоградська               | 1378,4         | 1185,6         | 2679,1         | 2478,7         | 2410,5         | 1278,1         | 3003,1         | 2534,2         |
| Луганська                    | 441,7          | 627,4          | 1134,0         | 1311,4         | 845,4          | 800,2          | 1639,6         | 1055,5         |
| <b>Львівська</b>             | <b>481,4</b>   | <b>576,9</b>   | <b>678,0</b>   | <b>626,8</b>   | <b>587,4</b>   | <b>611,5</b>   | <b>837,2</b>   | <b>822,5</b>   |
| Миколаївська                 | 921,3          | 800,2          | 2696,7         | 1763,4         | 1950,6         | 640,9          | 2385,9         | 2465,1         |
| Одеська                      | 1581,3         | 1214,3         | 3646,9         | 2668,8         | 2808,0         | 1262,8         | 3681,5         | 2838,7         |
| Полтавська                   | 1407,8         | 1528,7         | 3008,2         | 2850,7         | 2446,9         | 2866,1         | 4531,3         | 3829,9         |
| Рівненська                   | 494,7          | 410,3          | 636,3          | 599,2          | 483,0          | 568,6          | 769,8          | 696,3          |
| Сумська                      | 967,6          | 807,4          | 1284,2         | 1119,2         | 889,7          | 1288,5         | 2365,7         | 2005,0         |
| Тернопільська                | 740,6          | 736,2          | 1034,6         | 1044,8         | 905,2          | 1125,5         | 1598,0         | 1573,9         |
| Харківська                   | 1267,6         | 1076,2         | 2145,3         | 2406,6         | 1716,8         | 2163,0         | 3797,0         | 2527,4         |
| Херсонська                   | 1166,3         | 404,6          | 1935,8         | 1539,3         | 1474,2         | 810,1          | 2202,3         | 1768,9         |
| Хмельницька                  | 1241,7         | 830,1          | 1427,1         | 1204,9         | 937,9          | 1246,8         | 1815,0         | 1701,6         |
| Черкаська                    | 1594,1         | 1234,8         | 2338,5         | 2217,2         | 2108,6         | 1842,4         | 2978,0         | 3194,9         |
| Чернівецька                  | 325,9          | 324,6          | 427,0          | 426,9          | 372,8          | 413,5          | 480,0          | 474,8          |
| Чернігівська                 | 832,3          | 1057,3         | 1868,1         | 1594,7         | 1296,7         | 1650,9         | 2161,4         | 2049,0         |

**1.8. Виробництво цукрових буряків (фабричних)  
в усіх категоріях господарств**

|                              | <i>(тис.т)</i> |                |                |                |                |                |                |                |
|------------------------------|----------------|----------------|----------------|----------------|----------------|----------------|----------------|----------------|
|                              | 2000           | 2003           | 2004           | 2005           | 2006           | 2007           | 2008           | 2009           |
| <b>Україна</b>               | <b>13198,8</b> | <b>13391,9</b> | <b>16600,4</b> | <b>15467,8</b> | <b>22420,7</b> | <b>16977,7</b> | <b>13437,7</b> | <b>10067,5</b> |
| Автономна<br>Республіка Крим | –              | –              | –              | –              | –              | –              | –              | –              |
| <b>області</b>               |                |                |                |                |                |                |                |                |
| Вінницька                    | 1916,3         | 1727,9         | 2487,7         | 2050,4         | 2861,1         | 2894,4         | 2236,5         | 1404,6         |
| Волинська                    | 486,3          | 572,2          | 718,2          | 711,1          | 808,6          | 544,1          | 301,1          | 262,4          |
| Дніпропетровська             | 270,2          | 326,4          | 436,9          | 358,6          | 585,2          | 155,8          | 43,1           | 38,6           |
| Донецька                     | 36,6           | 39,2           | 68,0           | 46,7           | 69,0           | 18,0           | 25,4           | 15,3           |
| Житомирська                  | 388,3          | 524,3          | 706,7          | 595,2          | 907,3          | 668,4          | 343,4          | 216,0          |
| Закарпатська                 | –              | –              | –              | –              | –              | –              | –              | –              |
| Запорізька                   | 26,9           | 27,3           | 49,6           | 25,5           | 47,1           | 7,5            | 7,7            | –              |
| Івано-Франківська            | 201,7          | 140,1          | 149,1          | 151,4          | 171,3          | 97,0           | 54,2           | 18,3           |
| Київська                     | 1215,9         | 1527,6         | 1659,0         | 1562,4         | 2291,3         | 1610,2         | 997,5          | 747,8          |
| Кіровоградська               | 642,4          | 640,0          | 917,3          | 698,5          | 1118,8         | 398,2          | 516,5          | 331,3          |
| Луганська                    | 77,7           | 17,4           | 24,5           | 18,0           | 17,4           | 12,2           | 5,0            | –              |
| <b>Львівська</b>             | <b>400,6</b>   | <b>422,1</b>   | <b>518,1</b>   | <b>437,3</b>   | <b>602,6</b>   | <b>498,6</b>   | <b>584,0</b>   | <b>316,2</b>   |
| Миколаївська                 | 130,4          | 252,4          | 234,3          | 145,5          | 283,0          | 53,1           | 14,3           | 8,5            |
| Одеська                      | 213,5          | 223,8          | 222,5          | 116,2          | 239,8          | 63,2           | 25,0           | –              |
| Полтавська                   | 975,1          | 1032,7         | 1465,2         | 1543,1         | 2364,2         | 2195,8         | 2700,9         | 2077,7         |
| Рівненська                   | 431,4          | 423,8          | 571,9          | 582,0          | 899,3          | 1117,3         | 832,9          | 834,5          |
| Сумська                      | 772,8          | 839,4          | 795,7          | 644,3          | 895,1          | 501,7          | 328,0          | 333,2          |
| Тернопільська                | 1202,3         | 1102,3         | 1279,6         | 1476,1         | 2237,1         | 2058,4         | 1403,2         | 1208,7         |
| Харківська                   | 1116,5         | 1221,0         | 1345,9         | 1102,7         | 1592,8         | 1078,8         | 823,9          | 482,3          |
| Херсонська                   | 25,1           | 45,5           | 52,1           | 32,8           | 39,9           | 0,5            | 1,7            | –              |
| Хмельницька                  | 1146,2         | 788,1          | 979,3          | 1040,6         | 1420,5         | 1342,7         | 863,3          | 912,5          |
| Черкаська                    | 859,7          | 859,3          | 1149,3         | 1252,8         | 2018,8         | 1114,3         | 854,0          | 602,7          |
| Чернівецька                  | 321,6          | 162,7          | 193,1          | 181,5          | 161,3          | 134,2          | 108,9          | 35,5           |
| Чернігівська                 | 341,3          | 476,4          | 576,4          | 695,1          | 789,2          | 413,3          | 367,2          | 221,4          |

## 1.9. Виробництво картоплі в усіх категоріях господарств

(тис.т)

|                              | 2000           | 2003           | 2004           | 2005           | 2006           | 2007           | 2008           | 2009           |
|------------------------------|----------------|----------------|----------------|----------------|----------------|----------------|----------------|----------------|
| <b>Україна</b>               | <b>19838,1</b> | <b>18453,0</b> | <b>20754,8</b> | <b>19462,4</b> | <b>19467,1</b> | <b>19102,0</b> | <b>19545,4</b> | <b>19666,1</b> |
| Автономна<br>Республіка Крим | 250,2          | 146,4          | 200,9          | 158,8          | 180,1          | 186,9          | 349,8          | 401,4          |
| <b>області</b>               |                |                |                |                |                |                |                |                |
| Вінницька                    | 1418,1         | 1316,7         | 1578,2         | 1523,0         | 1384,7         | 1139,8         | 1548,9         | 1557,9         |
| Волинська                    | 1194,3         | 1042,2         | 1030,2         | 975,2          | 853,4          | 899,8          | 936,9          | 966,0          |
| Дніпропетровська             | 683,2          | 594,8          | 674,2          | 583,5          | 581,5          | 378,9          | 570,1          | 450,3          |
| Донецька                     | 763,2          | 564,1          | 788,9          | 719,6          | 705,5          | 621,1          | 623,6          | 551,6          |
| Житомирська                  | 1064,7         | 1134,1         | 1191,3         | 1110,7         | 991,5          | 1039,4         | 1060,2         | 1099,5         |
| Закарпатська                 | 478,0          | 521,9          | 560,9          | 543,5          | 565,0          | 588,6          | 575,7          | 611,0          |
| Запорізька                   | 291,3          | 223,0          | 369,1          | 329,0          | 366,1          | 118,4          | 305,6          | 199,5          |
| Івано-Франківська            | 845,3          | 833,9          | 856,5          | 755,1          | 741,7          | 775,1          | 551,5          | 818,8          |
| Київська                     | 1350,8         | 1320,1         | 1180,9         | 1121,2         | 1303,3         | 1390,0         | 1477,8         | 1359,8         |
| Кіровоградська               | 317,0          | 433,8          | 656,8          | 531,6          | 500,4          | 298,7          | 482,8          | 426,4          |
| Луганська                    | 358,7          | 356,3          | 445,8          | 669,8          | 602,3          | 509,2          | 534,2          | 418,7          |
| <b>Львівська</b>             | <b>1510,3</b>  | <b>1462,1</b>  | <b>1470,5</b>  | <b>1297,3</b>  | <b>1471,7</b>  | <b>1521,8</b>  | <b>1370,8</b>  | <b>1504,0</b>  |
| Миколаївська                 | 72,5           | 192,8          | 226,5          | 213,1          | 206,6          | 105,5          | 180,5          | 168,0          |
| Одеська                      | 316,4          | 135,6          | 337,2          | 406,4          | 297,6          | 109,9          | 201,1          | 183,7          |
| Полтавська                   | 694,2          | 768,5          | 941,7          | 950,4          | 927,2          | 891,7          | 910,4          | 902,4          |
| Рівненська                   | 875,5          | 962,1          | 1087,4         | 912,0          | 1045,7         | 1054,7         | 1011,2         | 1022,2         |
| Сумська                      | 927,4          | 926,8          | 939,2          | 917,3          | 781,6          | 1049,3         | 896,4          | 987,2          |
| Тернопільська                | 1043,0         | 777,0          | 802,7          | 681,7          | 806,6          | 894,0          | 788,5          | 915,8          |
| Харківська                   | 1182,4         | 829,1          | 1063,8         | 1270,5         | 957,7          | 1144,9         | 854,2          | 717,3          |
| Херсонська                   | 295,2          | 239,4          | 252,0          | 206,8          | 222,5          | 209,6          | 247,6          | 244,8          |
| Хмельницька                  | 1077,0         | 998,2          | 1117,4         | 978,2          | 1152,8         | 1432,9         | 1262,5         | 1284,4         |
| Черкаська                    | 940,2          | 771,6          | 975,6          | 929,3          | 896,7          | 620,9          | 837,5          | 831,3          |
| Чернівецька                  | 418,1          | 380,9          | 435,3          | 420,1          | 446,4          | 510,7          | 460,6          | 509,4          |
| Чернігівська                 | 1471,1         | 1521,6         | 1571,8         | 1258,3         | 1478,5         | 1610,2         | 1507,0         | 1534,7         |

## 1.10. Виробництво овочів в усіх категоріях господарств

|                              | <i>(тис.т)</i> |               |               |               |               |               |               |               |
|------------------------------|----------------|---------------|---------------|---------------|---------------|---------------|---------------|---------------|
|                              | 2000           | 2003          | 2004          | 2005          | 2006          | 2007          | 2008          | 2009          |
| <b>Україна</b>               | <b>5821,3</b>  | <b>6538,2</b> | <b>6963,9</b> | <b>7295,0</b> | <b>8058,0</b> | <b>6835,2</b> | <b>7965,1</b> | <b>8341,0</b> |
| Автономна<br>Республіка Крим | 185,5          | 132,3         | 127,0         | 127,9         | 160,3         | 210,0         | 286,1         | 398,4         |
| <b>області</b>               |                |               |               |               |               |               |               |               |
| Вінницька                    | 196,2          | 233,5         | 240,8         | 292,8         | 317,8         | 230,8         | 318,2         | 302,7         |
| Волинська                    | 110,6          | 171,0         | 185,0         | 215,2         | 232,9         | 253,1         | 233,8         | 245,5         |
| Дніпропетровська             | 433,0          | 492,1         | 498,7         | 493,9         | 525,1         | 469,3         | 541,2         | 554,5         |
| Донецька                     | 444,5          | 400,9         | 518,8         | 474,6         | 532,7         | 453,8         | 413,1         | 431,1         |
| Житомирська                  | 194,5          | 205,2         | 207,2         | 203,1         | 218,7         | 190,1         | 210,6         | 210,0         |
| Закарпатська                 | 123,3          | 208,5         | 216,2         | 217,6         | 226,5         | 235,0         | 239,5         | 244,2         |
| Запорізька                   | 230,9          | 252,5         | 311,3         | 298,5         | 367,4         | 237,1         | 279,4         | 257,8         |
| Івано-Франківська            | 133,9          | 150,7         | 130,6         | 127,3         | 126,3         | 123,3         | 106,6         | 118,8         |
| Київська                     | 295,2          | 333,3         | 308,5         | 401,6         | 458,9         | 439,3         | 513,4         | 461,0         |
| Кіровоградська               | 212,7          | 324,9         | 300,2         | 269,1         | 253,1         | 163,8         | 247,4         | 233,6         |
| Луганська                    | 249,0          | 159,4         | 180,3         | 278,3         | 341,1         | 231,3         | 310,6         | 275,2         |
| <b>Львівська</b>             | <b>268,6</b>   | <b>326,5</b>  | <b>328,1</b>  | <b>379,6</b>  | <b>402,6</b>  | <b>432,4</b>  | <b>422,3</b>  | <b>412,0</b>  |
| Миколаївська                 | 174,1          | 180,5         | 220,9         | 266,7         | 297,2         | 151,6         | 274,4         | 334,2         |
| Одеська                      | 301,0          | 436,0         | 598,9         | 525,7         | 569,4         | 241,0         | 486,4         | 482,6         |
| Полтавська                   | 199,3          | 343,9         | 376,3         | 350,0         | 409,0         | 399,0         | 377,3         | 427,4         |
| Рівненська                   | 133,6          | 170,0         | 184,7         | 171,4         | 188,6         | 170,5         | 218,5         | 215,7         |
| Сумська                      | 137,7          | 172,9         | 161,9         | 139,8         | 205,5         | 178,3         | 136,6         | 191,0         |
| Тернопільська                | 140,0          | 155,6         | 122,8         | 145,2         | 161,1         | 170,2         | 205,7         | 188,3         |
| Харківська                   | 415,7          | 454,6         | 500,3         | 522,9         | 537,2         | 544,8         | 509,4         | 488,4         |
| Херсонська                   | 421,5          | 437,3         | 439,8         | 526,1         | 621,8         | 499,9         | 696,7         | 910,6         |
| Хмельницька                  | 155,2          | 168,8         | 225,1         | 225,4         | 210,0         | 195,9         | 213,1         | 220,7         |
| Черкаська                    | 344,2          | 319,6         | 251,9         | 295,8         | 315,6         | 225,0         | 296,5         | 329,7         |
| Чернівецька                  | 146,2          | 134,7         | 152,2         | 184,5         | 186,4         | 196,1         | 190,2         | 208,6         |
| Чернігівська                 | 174,9          | 173,5         | 176,4         | 162,0         | 192,8         | 193,7         | 238,1         | 199,0         |

**1.11. Виробництво м'яса (реалізація на забій) худоби та птиці  
всіх видів в усіх категоріях господарств**

*(у живій вазі; тис.т)*

|                              | 2000          | 2003          | 2004          | 2005          | 2006          | 2007          | 2008          | 2009          |
|------------------------------|---------------|---------------|---------------|---------------|---------------|---------------|---------------|---------------|
| <b>Україна</b>               | <b>2607,5</b> | <b>2629,4</b> | <b>2422,2</b> | <b>2389,3</b> | <b>2551,0</b> | <b>2769,9</b> | <b>2723,2</b> | <b>2738,0</b> |
| Автономна<br>Республіка Крим | 101,6         | 134,8         | 141,4         | 157,1         | 165,4         | 186,9         | 190,5         | 191,5         |
| <b>області</b>               |               |               |               |               |               |               |               |               |
| Вінницька                    | 150,5         | 131,5         | 103,1         | 77,1          | 95,3          | 111,4         | 103,7         | 94,0          |
| Волинська                    | 71,8          | 81,5          | 84,0          | 89,1          | 96,9          | 109,6         | 114,8         | 116,9         |
| Дніпропетровська             | 136,9         | 144,3         | 135,7         | 160,9         | 183,1         | 210,5         | 235,2         | 254,5         |
| Донецька                     | 138,3         | 126,6         | 125,5         | 131,7         | 148,0         | 154,3         | 141,7         | 140,0         |
| Житомирська                  | 101,6         | 86,2          | 78,4          | 69,8          | 76,5          | 71,5          | 70,2          | 69,0          |
| Закарпатська                 | 76,3          | 78,7          | 72,9          | 73,6          | 74,3          | 74,4          | 76,2          | 76,0          |
| Запорізька                   | 110,5         | 101,7         | 75,2          | 76,8          | 80,7          | 93,3          | 77,9          | 75,3          |
| Івано-Франківська            | 82,0          | 86,3          | 86,4          | 87,5          | 92,5          | 98,9          | 98,0          | 92,8          |
| Київська                     | 165,8         | 200,8         | 190,9         | 230,7         | 272,7         | 293,7         | 283,5         | 270,5         |
| Кіровоградська               | 82,4          | 77,9          | 73,8          | 65,5          | 62,6          | 73,7          | 62,7          | 58,0          |
| Луганська                    | 77,3          | 64,7          | 64,3          | 69,5          | 65,2          | 65,9          | 60,3          | 58,5          |
| <b>Львівська</b>             | <b>105,3</b>  | <b>125,5</b>  | <b>127,3</b>  | <b>124,0</b>  | <b>135,0</b>  | <b>146,0</b>  | <b>154,3</b>  | <b>155,9</b>  |
| Миколаївська                 | 71,2          | 50,6          | 46,4          | 44,8          | 44,4          | 50,7          | 46,0          | 39,9          |
| Одеська                      | 139,9         | 115,6         | 105,5         | 81,3          | 74,5          | 89,9          | 73,1          | 66,7          |
| Полтавська                   | 107,7         | 82,1          | 63,7          | 60,2          | 71,6          | 79,3          | 63,8          | 65,1          |
| Рівненська                   | 90,5          | 90,4          | 76,4          | 67,9          | 70,8          | 78,7          | 76,3          | 73,2          |
| Сумська                      | 103,0         | 103,6         | 98,2          | 94,3          | 93,9          | 68,6          | 63,8          | 59,4          |
| Тернопільська                | 80,3          | 81,2          | 71,0          | 63,6          | 62,3          | 63,4          | 59,2          | 55,1          |
| Харківська                   | 128,9         | 156,4         | 144,5         | 139,1         | 138,8         | 133,6         | 115,1         | 117,6         |
| Херсонська                   | 89,6          | 83,0          | 61,8          | 63,8          | 66,9          | 71,6          | 69,2          | 66,7          |
| Хмельницька                  | 118,7         | 122,6         | 109,1         | 76,3          | 75,1          | 76,2          | 70,5          | 65,4          |
| Черкаська                    | 115,0         | 143,9         | 143,8         | 146,8         | 162,4         | 221,0         | 282,2         | 349,2         |
| Чернівецька                  | 56,3          | 56,5          | 51,3          | 51,5          | 56,4          | 61,3          | 63,9          | 63,1          |
| Чернігівська                 | 106,1         | 103,0         | 91,6          | 86,4          | 85,7          | 85,5          | 71,1          | 63,7          |

## 1.12. Виробництво молока в усіх категоріях господарств

(тис.т)

|                              | 2000           | 2003           | 2004           | 2005           | 2006           | 2007           | 2008           | 2009           |
|------------------------------|----------------|----------------|----------------|----------------|----------------|----------------|----------------|----------------|
| <b>Україна</b>               | <b>12657,9</b> | <b>13661,4</b> | <b>13709,5</b> | <b>13714,4</b> | <b>13286,9</b> | <b>12262,1</b> | <b>11761,3</b> | <b>11609,6</b> |
| Автономна<br>Республіка Крим | 402,6          | 409,0          | 374,8          | 346,8          | 336,5          | 359,6          | 363,4          | 367,2          |
| <b>області</b>               |                |                |                |                |                |                |                |                |
| Вінницька                    | 654,9          | 778,4          | 771,5          | 849,0          | 851,6          | 829,8          | 840,1          | 841,9          |
| Волинська                    | 458,2          | 503,1          | 522,1          | 550,6          | 545,8          | 509,1          | 485,0          | 461,7          |
| Дніпропетровська             | 522,4          | 508,0          | 492,6          | 494,0          | 474,3          | 415,7          | 381,4          | 359,2          |
| Донецька                     | 472,9          | 535,2          | 499,6          | 514,1          | 476,4          | 404,6          | 371,3          | 360,3          |
| Житомирська                  | 656,3          | 692,0          | 710,3          | 731,9          | 728,4          | 640,0          | 613,8          | 602,4          |
| Закарпатська                 | 360,3          | 392,7          | 438,5          | 395,7          | 395,3          | 396,4          | 393,9          | 385,2          |
| Запорізька                   | 354,2          | 362,5          | 376,1          | 383,8          | 375,8          | 317,3          | 304,1          | 287,0          |
| Івано-Франківська            | 522,6          | 566,3          | 570,6          | 576,4          | 569,9          | 539,4          | 495,1          | 485,5          |
| Київська                     | 679,5          | 695,0          | 709,6          | 692,8          | 612,5          | 541,4          | 505,7          | 475,8          |
| Кіровоградська               | 385,0          | 397,9          | 392,0          | 394,9          | 389,9          | 366,2          | 346,3          | 346,5          |
| Луганська                    | 318,4          | 383,8          | 398,3          | 409,0          | 371,4          | 349,0          | 318,8          | 316,0          |
| <b>Львівська</b>             | <b>1032,0</b>  | <b>1000,2</b>  | <b>958,9</b>   | <b>930,4</b>   | <b>892,3</b>   | <b>813,4</b>   | <b>731,3</b>   | <b>682,5</b>   |
| Миколаївська                 | 346,8          | 425,3          | 444,9          | 432,3          | 413,1          | 379,2          | 368,8          | 367,7          |
| Одеська                      | 532,4          | 702,0          | 718,7          | 606,4          | 536,2          | 467,0          | 416,4          | 414,4          |
| Полтавська                   | 588,7          | 653,7          | 672,5          | 754,1          | 799,9          | 681,2          | 655,7          | 718,0          |
| Рівненська                   | 436,4          | 472,3          | 510,0          | 502,1          | 499,4          | 471,7          | 455,9          | 448,0          |
| Сумська                      | 479,6          | 497,6          | 502,2          | 498,2          | 487,1          | 457,0          | 454,5          | 456,2          |
| Тернопільська                | 505,6          | 490,2          | 490,5          | 485,2          | 469,7          | 452,1          | 424,0          | 418,7          |
| Харківська                   | 539,6          | 625,0          | 560,9          | 566,5          | 531,4          | 487,4          | 489,1          | 481,4          |
| Херсонська                   | 320,1          | 348,5          | 343,9          | 357,5          | 354,0          | 321,1          | 320,5          | 318,9          |
| Хмельницька                  | 656,6          | 731,1          | 759,5          | 722,5          | 688,6          | 638,7          | 624,9          | 620,4          |
| Черкаська                    | 499,1          | 506,2          | 503,9          | 518,7          | 515,6          | 501,8          | 493,6          | 491,0          |
| Чернівецька                  | 332,6          | 364,0          | 366,0          | 367,9          | 360,8          | 344,4          | 327,5          | 311,9          |
| Чернігівська                 | 601,1          | 621,4          | 621,6          | 633,6          | 611,0          | 578,6          | 580,2          | 591,8          |

### 1.13. Виробництво яєць всіх видів в усіх категоріях господарств

(млн. шт.)

|  | 2000          | 2003           | 2004           | 2005           | 2006           | 2007           | 2008           | 2009           |
|--|---------------|----------------|----------------|----------------|----------------|----------------|----------------|----------------|
| <b>Україна</b>                                 | <b>8808,6</b> | <b>11477,1</b> | <b>11955,0</b> | <b>13045,9</b> | <b>14234,6</b> | <b>14062,5</b> | <b>14956,5</b> | <b>15907,5</b> |
| Автономна<br>Республіка Крим<br><b>області</b> | 447,1         | 547,8          | 547,9          | 581,9          | 608,7          | 652,0          | 699,0          | 762,5          |
| Вінницька                                      | 348,8         | 415,6          | 425,8          | 570,0          | 639,5          | 648,0          | 710,7          | 710,8          |
| Волинська                                      | 158,5         | 212,3          | 214,1          | 219,6          | 213,2          | 189,9          | 184,6          | 183,6          |
| Дніпропетровська                               | 436,9         | 686,3          | 738,4          | 881,3          | 974,9          | 879,7          | 904,1          | 955,6          |
| Донецька                                       | 854,1         | 1098,5         | 1262,5         | 1388,7         | 1442,0         | 1319,9         | 1476,1         | 1598,8         |
| Житомирська                                    | 270,7         | 401,2          | 409,2          | 440,9          | 502,1          | 471,3          | 483,2          | 479,3          |
| Закарпатська                                   | 229,7         | 292,7          | 294,5          | 298,6          | 289,6          | 289,1          | 293,6          | 300,2          |
| Запорізька                                     | 345,2         | 544,0          | 479,6          | 557,0          | 659,3          | 609,5          | 595,5          | 698,8          |
| Івано-Франківська                              | 236,1         | 245,9          | 298,3          | 347,1          | 505,5          | 617,9          | 622,8          | 634,2          |
| Київська                                       | 787,2         | 1187,0         | 1377,7         | 1462,6         | 1704,1         | 1784,9         | 1832,8         | 2048,3         |
| Кіровоградська                                 | 179,0         | 255,6          | 268,6          | 283,3          | 297,9          | 338,8          | 451,1          | 452,1          |
| Луганська                                      | 380,3         | 576,1          | 591,2          | 608,7          | 656,0          | 624,5          | 741,7          | 719,2          |
| <b>Львівська</b>                               | <b>465,9</b>  | <b>515,8</b>   | <b>516,6</b>   | <b>548,2</b>   | <b>563,3</b>   | <b>542,2</b>   | <b>548,2</b>   | <b>571,5</b>   |
| Миколаївська                                   | 164,2         | 224,6          | 236,8          | 313,7          | 327,0          | 336,7          | 386,3          | 473,9          |
| Одеська  | 656,8         | 688,1          | 684,3          | 684,3          | 617,6          | 515,4          | 504,5          | 586,4          |
| Полтавська                                     | 404,7         | 557,1          | 528,6          | 537,8          | 573,6          | 557,3          | 539,7          | 620,1          |
| Рівненська                                     | 194,2         | 301,9          | 308,5          | 327,9          | 331,0          | 355,6          | 363,5          | 411,8          |
| Сумська  | 284,7         | 325,9          | 335,5          | 371,6          | 384,3          | 322,5          | 270,2          | 265,3          |
| Тернопільська                                  | 234,5         | 292,7          | 278,4          | 290,1          | 385,0          | 352,6          | 350,1          | 352,0          |
| Харківська                                     | 479,3         | 636,6          | 695,8          | 752,0          | 882,8          | 788,0          | 951,1          | 984,5          |
| Херсонська                                     | 189,8         | 220,5          | 232,2          | 249,9          | 261,1          | 277,4          | 440,5          | 380,7          |
| Хмельницька                                    | 159,6         | 181,7          | 171,8          | 193,4          | 219,1          | 353,3          | 303,4          | 459,5          |
| Черкаська                                      | 379,0         | 469,6          | 452,6          | 534,7          | 614,2          | 615,7          | 674,7          | 669,3          |
| Чернівецька                                    | 183,0         | 235,4          | 249,0          | 243,9          | 257,6          | 329,8          | 358,9          | 341,9          |
| Чернігівська                                   | 339,3         | 364,2          | 357,1          | 358,7          | 325,2          | 290,5          | 270,2          | 247,2          |

## 1.14. Виробництво вовни в усіх категоріях господарств

(*m*)

|                              | 2000        | 2003        | 2004        | 2005        | 2006        | 2007        | 2008        | 2009        |
|------------------------------|-------------|-------------|-------------|-------------|-------------|-------------|-------------|-------------|
| <b>Україна</b>               | <b>3400</b> | <b>3353</b> | <b>3202</b> | <b>3195</b> | <b>3277</b> | <b>3449</b> | <b>3755</b> | <b>4111</b> |
| Автономна<br>Республіка Крим | 603         | 562         | 528         | 606         | 763         | 904         | 1087        | 1334        |
| <b>області</b>               |             |             |             |             |             |             |             |             |
| Вінницька                    | 47          | 32          | 26          | 22          | 16          | 17          | 16          | 18          |
| Волинська                    | 30          | 21          | 23          | 23          | 20          | 19          | 18          | 20          |
| Дніпропетровська             | 45          | 37          | 35          | 30          | 36          | 39          | 53          | 66          |
| Донецька                     | 141         | 162         | 155         | 149         | 160         | 147         | 135         | 154         |
| Житомирська                  | 29          | 23          | 24          | 23          | 24          | 19          | 28          | 29          |
| Закарпатська                 | 191         | 185         | 196         | 190         | 198         | 199         | 208         | 218         |
| Запорізька                   | 132         | 85          | 64          | 59          | 64          | 78          | 95          | 77          |
| Івано-Франківська            | 56          | 60          | 60          | 52          | 27          | 20          | 19          | 18          |
| Київська                     | 6           | 4           | 5           | 4           | 2           | 5           | 4           | 5           |
| Кіровоградська               | 60          | 42          | 31          | 33          | 23          | 21          | 19          | 18          |
| Луганська                    | 83          | 75          | 66          | 65          | 63          | 55          | 60          | 66          |
| <b>Львівська</b>             | <b>21</b>   | <b>20</b>   | <b>15</b>   | <b>14</b>   | <b>13</b>   | <b>12</b>   | <b>12</b>   | <b>12</b>   |
| Миколаївська                 | 99          | 71          | 57          | 64          | 84          | 83          | 95          | 120         |
| Одеська                      | 1181        | 1456        | 1459        | 1443        | 1367        | 1372        | 1398        | 1452        |
| Полтавська                   | 23          | 15          | 13          | 13          | 13          | 15          | 17          | 21          |
| Рівненська                   | 10          | 16          | 18          | 21          | 21          | 21          | 21          | 21          |
| Сумська                      | 45          | 36          | 33          | 31          | 29          | 37          | 37          | 36          |
| Тернопільська                | 6           | 5           | 6           | 6           | 4           | 3           | 2           | 2           |
| Харківська                   | 85          | 49          | 56          | 44          | 43          | 46          | 56          | 56          |
| Херсонська                   | 270         | 189         | 161         | 143         | 143         | 165         | 193         | 186         |
| Хмельницька                  | 29          | 17          | 16          | 11          | 12          | 11          | 10          | 9           |
| Черкаська                    | 17          | 8           | 6           | 5           | 5           | 7           | 4           | 4           |
| Чернівецька                  | 169         | 165         | 133         | 129         | 133         | 140         | 155         | 156         |
| Чернігівська                 | 22          | 18          | 16          | 15          | 14          | 14          | 13          | 13          |



## **2. ЗВЕДЕНІ ДАНІ ПО ОБЛАСТІ**

## 2.1. Населення області

(на кінець року; тис. осіб)

|  | 2003          | 2004          | 2005          | 2006          | 2007          | 2008          | 2009          |
|--|---------------|---------------|---------------|---------------|---------------|---------------|---------------|
| <b>Все населення (постійне)</b>                          | <b>2579,9</b> | <b>2569,7</b> | <b>2558,8</b> | <b>2550,0</b> | <b>2541,4</b> | <b>2534,6</b> | <b>2531,2</b> |
| у тому числі   |               |               |               |               |               |               |               |
| чоловіки   | 1222,0        | 1216,5        | 1210,8        | 1205,8        | 1201,0        | 1197,4        | 1196,2        |
| жінки  | 1357,9        | 1353,2        | 1348,0        | 1344,2        | 1340,4        | 1337,2        | 1335,0        |
| Сільське населення                                       | 1052,3        | 1042,8        | 1032,2        | 1024,2        | 1016,4        | 1010,3        | 1006,2        |
| у тому числі   |               |               |               |               |               |               |               |
| чоловіки   | 499,6         | 495,4         | 490,6         | 486,7         | 483,0         | 480,3         | 479,1         |
| жінки  | 552,7         | 547,5         | 541,6         | 537,5         | 533,4         | 530,0         | 527,1         |
| Питома вага сільського населення, %                      | 40,8          | 40,6          | 40,3          | 40,2          | 40,0          | 39,9          | 39,7          |
| у тому числі   |               |               |               |               |               |               |               |
| чоловіки   | 40,9          | 40,7          | 40,5          | 40,4          | 40,2          | 40,1          | 40,0          |
| жінки  | 40,7          | 40,5          | 40,2          | 40,0          | 39,8          | 39,6          | 39,5          |
| Населення у працездатному віці                           | 1529,6        | 1535,1        | 1540,4        | 1542,9        | 1542,8        | 1542,6        | 1539,9        |
| у тому числі   |               |               |               |               |               |               |               |
| чоловіки   | 792,8         | 796,4         | 799,9         | 802,1         | 802,7         | 802,2         | 802,1         |
| жінки  | 736,8         | 738,7         | 740,5         | 740,8         | 740,1         | 740,4         | 737,8         |
| Сільське населення у працездатному віці                  | 570,3         | 571,8         | 573,5         | 575,5         | 576,9         | 578,3         | 579,5         |
| у тому числі   |               |               |               |               |               |               |               |
| чоловіки   | 306,1         | 306,8         | 307,3         | 308,8         | 309,4         | 309,6         | 310,4         |
| жінки  | 264,2         | 265,0         | 265,9         | 266,7         | 267,5         | 268,7         | 269,1         |
| Питома вага сільського населення у працездатному віці, % | 37,3          | 37,2          | 37,2          | 37,3          | 37,4          | 37,5          | 37,6          |
| у тому числі   |               |               |               |               |               |               |               |
| чоловіки   | 38,6          | 38,5          | 38,4          | 38,5          | 38,5          | 38,6          | 38,7          |
| жінки  | 35,9          | 35,9          | 35,9          | 36,0          | 36,1          | 36,3          | 36,5          |

## 2.2. Валова додана вартість Львівської області за видами економічної діяльності

|  | 2006                                       | 2007  | 2008  | 2006                      | 2007 | 2008 | індекс фізичного обсягу у 2008р. |
|--|--|-------|-------|---------------------------|------|------|----------------------------------|
|  | за фактичними цінами;<br>мільйонів гривень |       |       | до підсумку;<br>відсотків |      |      |                                  |
| Валовий регіональний продукт   | 21486                                      | 27987 | 35534 | x                         | x    | x    | 100,7                            |
| Валова додана вартість   | 19336                                      | 25619 | 32436 | 100                       | 100  | 100  | 100,0                            |
| Сільське господарство,<br>мисливство, лісове господарство                                    | 2243                                       | 2653  | 3285  | 11,6                      | 10,4 | 10,1 | 99,3                             |
| Рибальство, рибництво  | 4  | 5     | 6     | 0,0                       | 0,0  | 0,0  | 100,0                            |
| Добувна промисловість  | 380  | 616   | 894   | 2,0                       | 2,4  | 2,8  | 102,3                            |
| Переробна промисловість  | 3450                                       | 4586  | 4963  | 17,8                      | 17,9 | 15,3 | 98,4                             |
| Виробництво та розподілення<br>електроенергії, газу та води                                  | 603  | 741   | 1012  | 3,1                       | 2,9  | 3,1  | 105,4                            |
| Будівництво  | 978  | 1551  | 1535  | 5,1                       | 6,1  | 4,7  | 69,1                             |
| Торгівля: ремонт автомобілів,<br>побутових виробів та предметів<br>особистого вжитку         | 2005                                       | 2975  | 4120  | 10,4                      | 11,6 | 12,7 | 103,0                            |
| Діяльність готелів та ресторанів   | 255  | 311   | 434   | 1,3                       | 1,2  | 1,3  | 117,7                            |
| Діяльність транспорту та зв'язку   | 2947                                       | 3573  | 4107  | 15,2                      | 13,9 | 12,7 | 106,8                            |
| Фінансова діяльність   | 757  | 1093  | 1768  | 3,9                       | 4,3  | 5,5  | 94,4                             |
| Операції з нерухомим майном,<br>оренда, інжиніринг та надання<br>послуг підприємцям          | 1464                                       | 2011  | 2777  | 7,6                       | 7,8  | 8,6  | 110,9                            |
| Державне управління  | 1291                                       | 1717  | 2542  | 6,7                       | 6,7  | 7,8  | 98,5                             |
| Освіта   | 1453                                       | 1862  | 2489  | 7,5                       | 7,3  | 7,7  | 99,1                             |
| Охорона здоров'я та надання<br>соціальної допомоги   | 1056                                       | 1339  | 1727  | 5,5                       | 5,2  | 5,3  | 99,1                             |
| Надання комунальних та<br>індивідуальних послуг;<br>діяльність у сфері культури та<br>спорту | 450  | 586   | 777   | 2,3                       | 2,3  | 2,4  | 105,3                            |
| Інші види діяльності   | -  | -     | -     | -                         | -    | -    | -                                |

### 2.3. Середньомісячна номінальна заробітна плата найманих працівників за видами економічної діяльності<sup>1</sup>

(грн.)

|  | 2000          | 2003          | 2004          | 2005          | 2006          | 2007           | 2008           | 2009           |
|--|---------------|---------------|---------------|---------------|---------------|----------------|----------------|----------------|
| Всього   | <b>196,44</b> | <b>419,14</b> | <b>523,32</b> | <b>713,16</b> | <b>923,30</b> | <b>1182,63</b> | <b>1570,18</b> | <b>1667,26</b> |
| Сільське господарство, мисливство, лісове господарство                             | 76,71         | 175,85        | 292,07        | 418,83        | 554,09        | 763,68         | 1128,24        | 1235,94        |
| з них  |               |               |               |               |               |                |                |                |
| сільське господарство, мисливство та пов'язані з ними послуги                      | 66,13         | 144,59        | 228,59        | 338,64        | 457,81        | 630,75         | 1065,73        | 1230,26        |
| лісове господарство і пов'язані з ним послуги                                      | 166,87        | 323,59        | 521,15        | 657,29        | 817,49        | 1101,68        | 1294,66        | 1251,15        |
| Рибальство, рибицтво   | 160,85        | 395,04        | 462,05        | 623,93        | 827,42        | 1015,91        | 1250,08        | 1314,18        |
| Промисловість  | 224,77        | 487,10        | 608,48        | 794,65        | 1008,28       | 1278,07        | 1668,46        | 1792,40        |
| Будівництво  | 231,21        | 500,40        | 631,74        | 766,30        | 974,60        | 1213,32        | 1511,90        | 1254,43        |
| Торгівля: ремонт автомобілів, побутових виробів та предметів особистого вжитку     | 188,87        | 234,80        | 435,56        | 636,27        | 842,68        | 1026,49        | 1316,25        | 1360,95        |
| Діяльність готелів та ресторанів   | 120,70        | 269,21        | 328,01        | 417,03        | 552,23        | 678,50         | 947,42         | 926,75         |
| Діяльність транспорту та зв'язку   | 317,99        | 680,73        | 828,83        | 1038,24       | 1305,31       | 1641,25        | 2099,07        | 2237,99        |
| Фінансова діяльність   | 451,61        | 755,40        | 862,86        | 1031,28       | 1239,15       | 1594,42        | 3050,46        | 3180,17        |
| Операції з нерухомим майном, оренда, інжиніринг та надання послуг підприємцям      | 205,94        | 338,27        | 418,10        | 507,09        | 676,42        | 908,11         | 1539,93        | 1583,67        |
| Державне управління  | 317,45        | 485,13        | 565,02        | 662,80        | 1011,21       | 1453,99        | 2397,12        | 2376,95        |
| Освіта   | 152,00        | 261,67        | 331,72        | 419,91        | 626,16        | 793,86         | 1428,76        | 1607,37        |
| Охорона здоров'я та надання соціальної допомоги                                    | 137,53        | 227,36        | 281,54        | 340,31        | 481,57        | 607,47         | 1055,81        | 1184,40        |
| Надання комунальних та індивідуальних послуг; діяльність у сфері культури і спорту | 127,13        | 271,06        | 350,51        | 507,97        | 694,73        | 890,23         | 1256,98        | 1491,33        |

## 2.4. Чисельність зайнятого населення за видами економічної діяльності

(тис. осіб)

|   | 2008          |  | 2009          |  |
|---|---------------|--|---------------|--|
|   | всього        | у т.ч.<br>наймані<br>працівники<br>підприємств,<br>установ та<br>організацій | всього        | у т.ч.<br>наймані<br>працівники<br>підприємств,<br>установ та<br>організацій |
| <b>Всього зайнято</b>   | <b>1092,5</b> | <b>732,1</b>   | <b>1085,0</b> | <b>673,2</b>   |
| Сільське, лісове, рибне господарство та мисливство                                  | 177,3         | 26,4   | 175,2         | 22,5   |
| Промисловість   | 175,1         | 159,8  | 172,6         | 145,2  |
| Будівництво   | 66,8          | 43,0   | 80,6          | 34,6   |
| Торгівля; ремонт автомобілів, побутових виробів та предметів особистого вжитку      | 227,6         | 90,9   | 225,1         | 79,3   |
| Діяльність транспорту та зв'язку  | 78,4          | 67,0   | 72,8          | 61,7   |
| Фінансова діяльність  | 18,4          | 17,7   | 14,9          | 14,1   |
| Операції з нерухомим майном, оренда, інжиніринг та надання послуг підприємцям       | 63,6          | 54,6   | 61,7          | 48,7   |
| Державне управління   | 56,0          | 56,0   | 57,1          | 57,1   |
| Освіта  | 104,9         | 104,5  | 104,1         | 104,0  |
| Охорона здоров'я та надання соціальної допомоги                                     | 83,6          | 83,1   | 81,4          | 80,3   |
| Надання комунальних та індивідуальних послуг; діяльність у сфері культури та спорту | 40,8          | 29,1   | 39,5          | 25,7   |

## 2.5. Середньооблікова чисельність найманих працівників за видами економічної діяльності<sup>1</sup>

(осіб)

|   | 2000          | 2003          | 2004 <sup>2</sup> | 2005          | 2006          | 2007          | 2008          | 2009          |
|---|---------------|---------------|-------------------|---------------|---------------|---------------|---------------|---------------|
| <b>Всього</b>   | <b>690994</b> | <b>587122</b> | <b>572630</b>     | <b>581290</b> | <b>579892</b> | <b>585942</b> | <b>589382</b> | <b>556535</b> |
| Сільське господарство, мисливство, лісове господарство з них                        | 83781         | 41628         | 33139             | 29509         | 25410         | 21222         | 18807         | 16396         |
| сільське господарство, мисливство та пов'язані з ними послуги                       | 74979         | 34360         | 25948             | 22083         | 18608         | 15232         | 13672         | 11937         |
| Сільське господарство   | 74919         | 34300         | 25888             | 22023         | 18548         | 15172         | 13614         | 11877         |
| Рибальство, рибництво   | 589           | 611           | 550               | 520           | 468           | 466           | 413           | 413           |
| Промисловість   | 198652        | 149535        | 146602            | 145480        | 140081        | 137816        | 135574        | 126200        |
| Будівництво   | 34220         | 26643         | 26340             | 26432         | 28208         | 28500         | 29414         | 24903         |
| Торгівля: ремонт автомобілів, побутових виробів та предметів особистого вжитку      | 42959         | 40410         | 42239             | 44070         | 47233         | 53693         | 57235         | 49477         |
| Діяльність готелів та ресторанів  | 5955          | 5433          | 4910              | 5325          | 5942          | 6396          | 7481          | 6961          |
| Діяльність транспорту та зв'язку  | 62508         | 55566         | 54653             | 56526         | 56332         | 57332         | 57547         | 54266         |
| Фінансова діяльність  | 7958          | 9343          | 10268             | 11315         | 12277         | 14008         | 15586         | 13127         |
| Операції з нерухомим майном, оренда, інжиніринг та надання послуг підприємцям       | 34722         | 35765         | 34050             | 35397         | 36968         | 38695         | 37575         | 35097         |
| Державне управління   | 30535         | 31712         | 24896             | 28503         | 28805         | 29000         | 29801         | 30132         |
| Освіта  | 93112         | 95629         | 96035             | 96935         | 97725         | 101241        | 101114        | 101580        |
| Охорона здоров'я та надання соціальної допомоги                                     | 74412         | 73387         | 76706             | 78108         | 77784         | 78329         | 78203         | 78007         |
| Надання комунальних та індивідуальних послуг; діяльність у сфері культури та спорту | 21591         | 21460         | 22242             | 23170         | 22659         | 19234         | 20632         | 19976         |

<sup>1</sup>Без найманих працівників статистично малих підприємств та зайнятих у фізичних осіб-суб'єктів підприємницької діяльності

<sup>2</sup>Починаючи з 2004р. – без урахування категорій військовослужбовців, які утримували грошове забезпечення

## 2.6. Питома вага Львівської області в загальних показниках сільського господарства України (усі категорії господарств)

(відсотків)

|  | 2000 | 2003 | 2004 | 2005 | 2006 | 2007 | 2008 | 2009 |
|--|------|------|------|------|------|------|------|------|
| <b>Валова продукція сільського господарства</b>          |      |      |      |      |      |      |      |      |
| Всього   | 4,9  | 5,0  | 4,2  | 4,2  | 4,5  | 4,8  | 4,1  | 4,3  |
| Рослинництва   | 4,2  | 4,5  | 3,6  | 3,4  | 3,8  | 4,3  | 3,4  | 3,7  |
| Тваринництва   | 5,9  | 5,7  | 5,5  | 5,5  | 5,4  | 5,5  | 5,4  | 5,1  |
| <b>Посівна площа</b>                                     |      |      |      |      |      |      |      |      |
| Усі сільськогосподарські культури                        | 2,6  | 2,4  | 2,3  | 2,2  | 2,1  | 2,0  | 2,0  | 2,0  |
| з них  |      |      |      |      |      |      |      |      |
| зернові культури   | 2,0  | 2,0  | 1,8  | 1,8  | 1,8  | 1,6  | 1,8  | 1,7  |
| цукрові буряки (фабричні)                                | 3,0  | 3,0  | 3,5  | 3,4  | 3,2  | 2,7  | 4,2  | 2,8  |
| льон-довгунець   | 12,7 | 8,3  | 9,4  | 6,7  | 7,4  | 3,9  | 7,7  | 14,0 |
| картопля   | 6,5  | 6,5  | 6,5  | 6,6  | 6,4  | 6,5  | 6,5  | 6,8  |
| овочі  | 3,7  | 4,3  | 4,3  | 4,4  | 4,4  | 4,6  | 4,8  | 5,0  |
| кормові культури   | 3,8  | 3,8  | 3,9  | 4,1  | 4,0  | 4,2  | 4,2  | 4,2  |
| <b>Валовий збір сільськогосподарських культур</b>        |      |      |      |      |      |      |      |      |
| зерно  | 2,0  | 2,9  | 1,6  | 1,6  | 1,7  | 2,1  | 1,6  | 1,8  |
| цукрові буряки (фабричні)                                | 3,0  | 3,2  | 3,1  | 2,8  | 2,7  | 2,9  | 4,3  | 3,1  |
| волокно льону-довгунця                                   | 12,8 | 12,4 | 9,1  | 6,1  | 4,2  | 2,6  | 2,5  | 5,6  |
| картопля   | 7,6  | 7,9  | 7,1  | 6,7  | 7,6  | 8,0  | 7,0  | 7,7  |
| овочі  | 4,6  | 5,0  | 4,7  | 5,2  | 5,0  | 6,3  | 5,3  | 4,9  |
| кормові коренеплоди і цукрові буряки на годівлю худоби   | 9,2  | 7,3  | 8,0  | 8,3  | 7,3  | 7,6  | 6,7  | 6,8  |
| <b>Чисельність худоби та птиці (на кінець року)</b>      |      |      |      |      |      |      |      |      |
| велика рогата худоба                                     | 6,0  | 5,9  | 5,7  | 5,6  | 5,7  | 5,8  | 5,9  | 5,9  |
| корови   | 6,8  | 6,7  | 6,6  | 6,5  | 6,4  | 6,2  | 6,2  | 6,3  |
| свині  | 3,4  | 3,6  | 3,6  | 3,3  | 3,2  | 3,6  | 4,0  | 4,0  |
| вівці  | 0,9  | 0,7  | 0,6  | 0,6  | 0,5  | 0,5  | 0,5  | 0,5  |
| кози   | 2,8  | 2,4  | 2,4  | 2,4  | 2,4  | 2,5  | 2,5  | 2,7  |
| птиця  | 5,1  | 4,6  | 4,3  | 4,4  | 4,3  | 4,3  | 4,5  | 4,3  |
| <b>Виробництво продукції тваринництва</b>                |      |      |      |      |      |      |      |      |
| м'ясо (реалізація худоби та птиці на забій) у живій вазі | 4,0  | 4,8  | 5,3  | 5,2  | 5,2  | 5,2  | 5,7  | 5,7  |
| молоко   | 8,2  | 7,3  | 7,0  | 6,8  | 6,7  | 6,6  | 6,2  | 5,9  |
| яйця   | 5,3  | 4,5  | 4,3  | 4,2  | 4,0  | 3,8  | 3,7  | 3,6  |
| вовна  | 0,6  | 0,6  | 0,5  | 0,4  | 0,4  | 0,3  | 0,4  | 0,3  |

## 2.7. Площа і розподіл сільськогосподарських угідь області за землевласниками та землекористувачами<sup>1</sup>

(на кінець року; тис.га)

|   | 2000   | 2003   | 2004   | 2005   | 2006   | 2007   | 2008   | 2009   |
|---|--------|--------|--------|--------|--------|--------|--------|--------|
| <b>Сільськогосподарські угіддя - всього</b>           |        |        |        |        |        |        |        |        |
| Усі категорії господарств                             | 1274,7 | 1270,8 | 1270,2 | 1269,7 | 1268,5 | 1268,1 | 1267,8 | 1266,7 |
| у тому числі  |        |        |        |        |        |        |        |        |
| організації, підприємства,                            |        |        |        |        |        |        |        |        |
| установи всіх форм власності,                         |        |        |        |        |        |        |        |        |
| включаючи фермерські                                  | 631,9  | 515,7  | 515,2  | 472,1  | 453,4  | 457,9  | 468,8  | 478,6  |
| господарства населення <sup>2</sup>                   | 642,8  | 755,1  | 755,0  | 797,6  | 815,1  | 810,2  | 799,0  | 788,1  |
| <b>У т.ч. рілля</b>                                   |        |        |        |        |        |        |        |        |
| Усі категорії господарств                             | 823,4  | 799,3  | 799,1  | 797,7  | 797,2  | 797,4  | 797,2  | 796,7  |
| у тому числі  |        |        |        |        |        |        |        |        |
| організації, підприємства,                            |        |        |        |        |        |        |        |        |
| установи всіх форм власності,                         |        |        |        |        |        |        |        |        |
| включаючи фермерські                                  | 435,3  | 322,1  | 310,0  | 278,5  | 265,3  | 269,9  | 278,0  | 279,8  |
| господарства населення <sup>2</sup>                   | 388,1  | 477,2  | 489,1  | 519,2  | 531,9  | 527,5  | 519,2  | 516,9  |
| <b>У т.ч. сіножаті і пасовища</b>                     |        |        |        |        |        |        |        |        |
| Усі категорії господарств                             | 427,8  | 447,8  | 447,4  | 448,3  | 447,7  | 447,1  | 446,9  | 446,3  |
| у тому числі  |        |        |        |        |        |        |        |        |
| організації, підприємства,                            |        |        |        |        |        |        |        |        |
| установи всіх форм власності,                         |        |        |        |        |        |        |        |        |
| включаючи фермерські                                  | 193,0  | 189,8  | 201,4  | 189,7  | 184,4  | 184,2  | 187,0  | 195,0  |
| господарства населення <sup>2</sup>                   | 234,8  | 258,0  | 246,0  | 258,6  | 263,3  | 262,9  | 259,9  | 251,3  |
| <b>У т.ч. багаторічні насадження (сади, ягідники)</b> |        |        |        |        |        |        |        |        |
| Усі категорії господарств                             | 22,9   | 22,9   | 22,9   | 22,9   | 22,9   | 22,9   | 22,9   | 23,0   |
| у тому числі  |        |        |        |        |        |        |        |        |
| організації, підприємства,                            |        |        |        |        |        |        |        |        |
| установи всіх форм власності,                         |        |        |        |        |        |        |        |        |
| включаючи фермерські                                  | 3,0    | 3,0    | 3,0    | 3,1    | 3,0    | 3,1    | 3,1    | 3,1    |
| господарства населення <sup>2</sup>                   | 19,9   | 19,9   | 19,9   | 19,8   | 19,9   | 19,8   | 19,8   | 19,9   |

<sup>1</sup> За даними Головного управління земельних ресурсів у Львівській області

<sup>2</sup> Включаючи колективні сади та городи



## 2.8. Структура сільськогосподарських угідь

(на кінець року; відсотків)

|  | 2000 | 2003 | 2004 | 2005 | 2006 | 2007 | 2008 | 2009 |
|--|------|------|------|------|------|------|------|------|
|--|------|------|------|------|------|------|------|------|

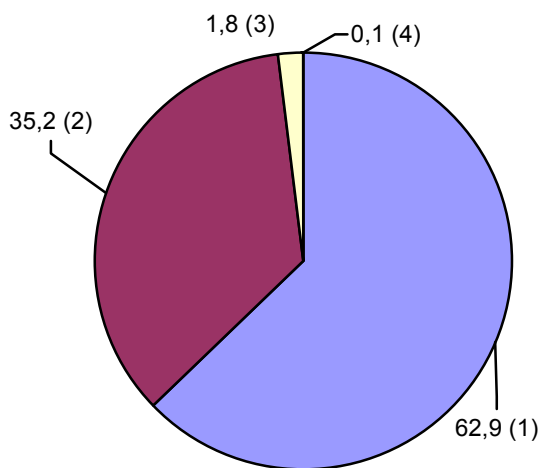
### Питома вага ріллі у площі сільськогосподарських угідь за категоріями землекористувачів

|                               |      |      |      |      |      |      |      |      |
|-------------------------------|------|------|------|------|------|------|------|------|
| Усі категорії господарств     | 64,6 | 62,9 | 62,9 | 62,8 | 62,8 | 62,9 | 62,9 | 62,9 |
| у тому числі                  |      |      |      |      |      |      |      |      |
| організації, підприємства,    |      |      |      |      |      |      |      |      |
| установи всіх форм власності, |      |      |      |      |      |      |      |      |
| включаючи фермерські          | 68,9 | 62,4 | 60,2 | 59,0 | 58,5 | 58,9 | 59,3 | 58,5 |
| господарства населення        | 60,4 | 63,2 | 64,8 | 65,1 | 65,2 | 65,1 | 65,0 | 65,6 |

### Питома вага сіножатей та пасовищ у площі сільськогосподарських угідь за категоріями землекористувачів

|                               |      |      |      |      |      |      |      |      |
|-------------------------------|------|------|------|------|------|------|------|------|
| Усі категорії господарств     | 33,6 | 35,2 | 35,2 | 35,3 | 35,3 | 35,2 | 35,3 | 35,2 |
| у тому числі                  |      |      |      |      |      |      |      |      |
| організації, підприємства,    |      |      |      |      |      |      |      |      |
| установи всіх форм власності, |      |      |      |      |      |      |      |      |
| включаючи фермерські          | 30,5 | 36,8 | 39,1 | 40,2 | 40,7 | 40,2 | 39,9 | 40,7 |
| господарства населення        | 36,5 | 34,2 | 32,6 | 32,4 | 32,3 | 32,4 | 32,5 | 31,9 |

## 2.9. Структура сільськогосподарських угідь у 2009 році, (відсотків)



■ рілля (1)    ■ сіножаті і пасовища (2)    □ багаторічні насадження (3)    □ перелоги (4)

## 2.10. Площа сільськогосподарських угідь у користуванні сільськогосподарських підприємств і господарств населення<sup>1</sup>

(на кінець року; тис.га)

|  | 2000   | 2003   | 2004   | 2005   | 2006   | 2007   | 2008   | 2009   |
|--|--------|--------|--------|--------|--------|--------|--------|--------|
| <b>Сільськогосподарські угіддя - всього</b>                          |        |        |        |        |        |        |        |        |
| Усі категорії господарств  | 1131,9 | 1086,3 | 1061,6 | 1054,3 | 1052,9 | 1043,9 | 1039,2 | 1033,7 |
| у тому числі   |        |        |        |        |        |        |        |        |
| сільськогосподарські підприємства, включаючи фермерські господарства | 489,1  | 331,2  | 306,6  | 256,7  | 237,8  | 233,7  | 240,2  | 245,6  |
| господарства населення <sup>2</sup>                                  | 642,8  | 755,1  | 755,0  | 797,6  | 815,1  | 810,2  | 799,0  | 788,1  |
| <b>У т.ч. рілля</b>  |        |        |        |        |        |        |        |        |
| Усі категорії господарств  | 765,9  | 736,1  | 732,9  | 729,4  | 728,8  | 723,6  | 720,5  | 722,3  |
| у тому числі   |        |        |        |        |        |        |        |        |
| сільськогосподарські підприємства, включаючи фермерські господарства | 377,8  | 258,9  | 243,8  | 210,2  | 196,9  | 196,2  | 201,3  | 205,4  |
| господарства населення <sup>2</sup>                                  | 388,1  | 477,2  | 489,1  | 519,2  | 531,9  | 527,4  | 519,2  | 516,9  |
| <b>У т.ч. сіножаті і пасовища</b>                                    |        |        |        |        |        |        |        |        |
| Усі категорії господарств  | 344,0  | 328,4  | 307,0  | 303,4  | 302,5  | 298,8  | 297,3  | 289,9  |
| у тому числі   |        |        |        |        |        |        |        |        |
| сільськогосподарські підприємства, включаючи фермерські господарства | 109,2  | 70,4   | 61,0   | 44,8   | 39,2   | 35,9   | 37,4   | 38,6   |
| господарства населення <sup>2</sup>                                  | 234,8  | 258,0  | 246,0  | 258,6  | 263,3  | 262,9  | 259,9  | 251,3  |
| <b>У т.ч. багаторічні насадження (сади, ягідники)</b>                |        |        |        |        |        |        |        |        |
| Усі категорії господарств  | 21,4   | 21,3   | 21,2   | 21,0   | 21,1   | 21,0   | 20,9   | 21,0   |
| у тому числі   |        |        |        |        |        |        |        |        |
| сільськогосподарські підприємства, включаючи фермерські господарства | 1,5    | 1,4    | 1,3    | 1,2    | 1,2    | 1,1    | 1,0    | 1,1    |
| господарства населення <sup>2</sup>                                  | 19,9   | 19,9   | 19,9   | 19,8   | 19,9   | 19,9   | 19,9   | 19,9   |

<sup>1</sup> Див. зноску табл.2.7.

<sup>2</sup> включаючи колективні сади та городи

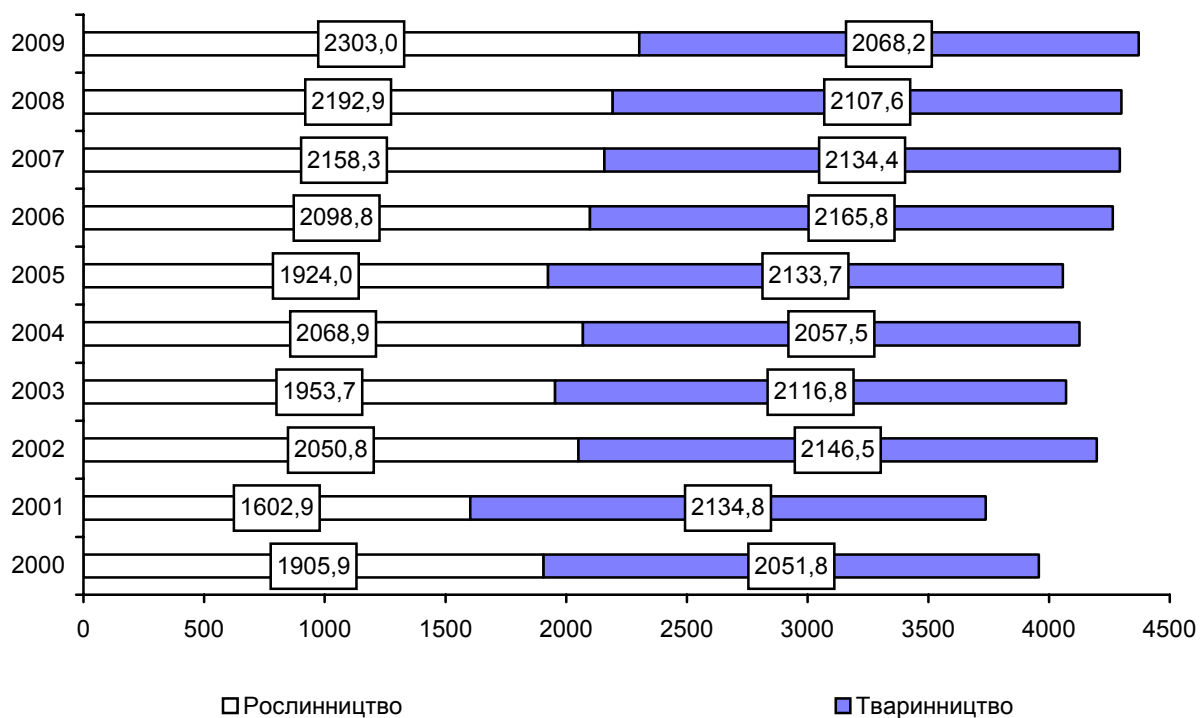
## 2.11. Валова продукція сільського господарства

(у порівнянних цінах 2005 року; млн.грн)

|  | 2000   | 2003   | 2004   | 2005   | 2006   | 2007   | 2008   | 2009   |
|--|--------|--------|--------|--------|--------|--------|--------|--------|
| <b>Усі категорії господарств</b>   |        |        |        |        |        |        |        |        |
| Валова продукція-всього  | 3957,7 | 4070,5 | 4126,4 | 4057,7 | 4264,7 | 4292,7 | 4300,5 | 4371,2 |
| у тому числі   |        |        |        |        |        |        |        |        |
| рослинництва   | 1905,9 | 1953,7 | 2068,9 | 1924,0 | 2098,8 | 2158,3 | 2192,9 | 2303,0 |
| тваринництва   | 2051,8 | 2116,8 | 2057,5 | 2133,7 | 2165,9 | 2134,4 | 2107,6 | 2068,2 |
| <b>Сільськогосподарські підприємства</b>   |        |        |        |        |        |        |        |        |
| Валова продукція-всього  | 365,3  | 318,1  | 370,4  | 422,1  | 550,9  | 677,0  | 933,7  | 1048,7 |
| у тому числі   |        |        |        |        |        |        |        |        |
| рослинництва   | 224,1  | 182,7  | 223,6  | 214,7  | 246,9  | 288,6  | 430,8  | 476,3  |
| тваринництва   | 141,2  | 135,4  | 146,8  | 207,4  | 304,0  | 388,4  | 502,9  | 572,4  |
| <b>Господарства населення</b>  |        |        |        |        |        |        |        |        |
| Валова продукція-всього  | 3592,4 | 3752,4 | 3756,0 | 3635,6 | 3713,8 | 3615,7 | 3366,8 | 3322,5 |
| у тому числі   |        |        |        |        |        |        |        |        |
| рослинництва   | 1681,8 | 1771,0 | 1845,3 | 1709,3 | 1851,9 | 1869,7 | 1762,1 | 1826,7 |
| тваринництва   | 1910,6 | 1981,4 | 1910,7 | 1926,3 | 1861,9 | 1746,0 | 1604,7 | 1495,8 |
| <b>Питома вага валової продукції сільського господарства сільськогосподарських підприємств</b> |        |        |        |        |        |        |        |        |
| Валова продукція-всього  | 9,2    | 7,8    | 9,0    | 10,4   | 12,9   | 15,8   | 21,7   | 24,0   |
| у тому числі   |        |        |        |        |        |        |        |        |
| рослинництва   | 11,8   | 9,3    | 10,8   | 11,2   | 11,8   | 13,4   | 19,6   | 20,7   |
| тваринництва   | 6,9    | 6,4    | 7,1    | 9,7    | 14,0   | 18,2   | 23,9   | 27,7   |
| <b>Питома вага валової продукції сільського господарства господарств населення</b>             |        |        |        |        |        |        |        |        |
| Валова продукція-всього  | 90,8   | 92,2   | 91,0   | 89,6   | 87,1   | 84,2   | 78,3   | 76,0   |
| у тому числі   |        |        |        |        |        |        |        |        |
| рослинництва   | 88,2   | 90,6   | 89,2   | 88,8   | 88,2   | 86,6   | 80,4   | 79,3   |
| тваринництва   | 93,1   | 93,6   | 92,9   | 90,3   | 86,0   | 81,8   | 76,1   | 72,3   |

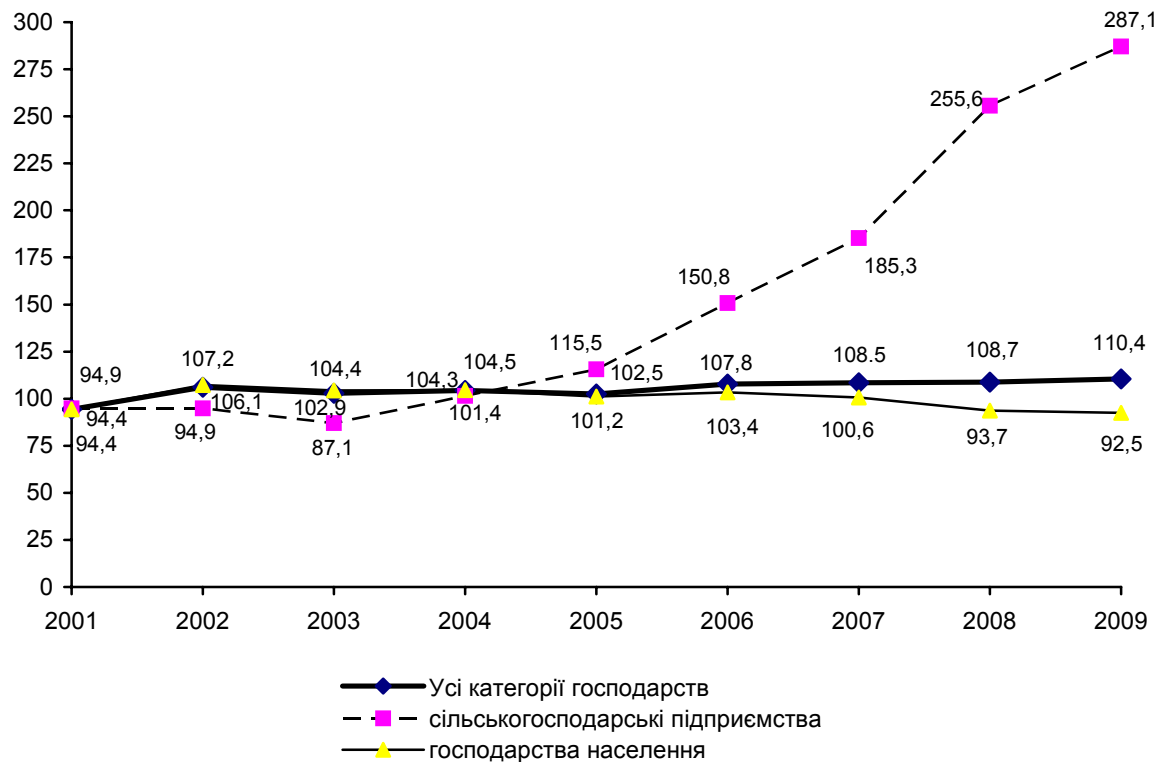
## 2.12. Виробництво валової продукції сільського господарства

(в порівнянних цінах 2005 року; млн.грн.)



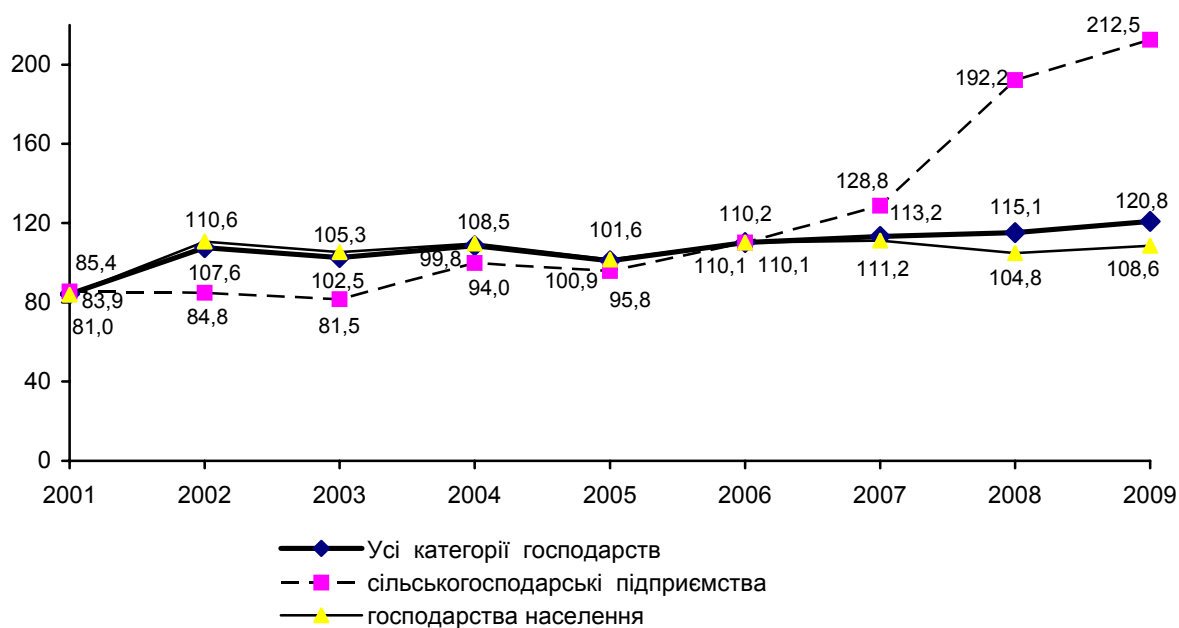
## 2.13. Темпи зміни виробництва валової продукції

(до 2000 року; відсотків)



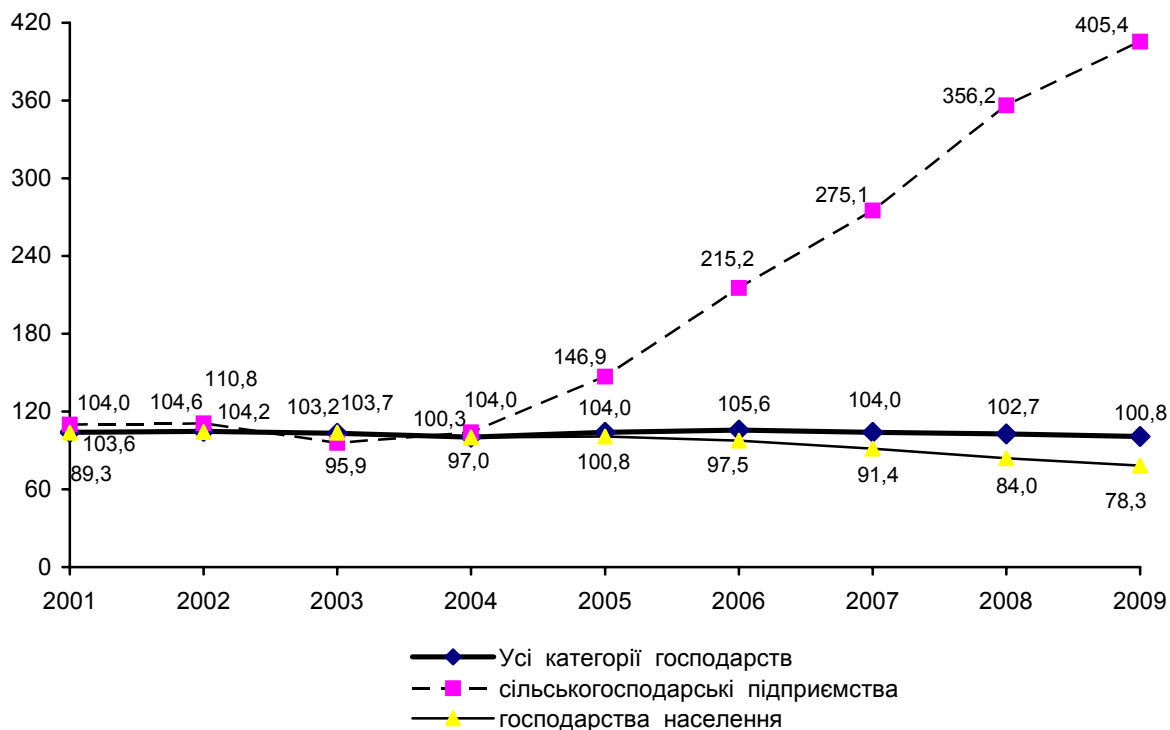
## 2.14. Темпи зміни виробництва продукції рослинництва

(до 2000 року; відсотків)



## 2.15. Темпи зміни виробництва продукції тваринництва

(до 2000 року; відсотків)



## 2.16. Валова продукція сільського господарства з розрахунку на 100 гектарів сільськогосподарських угідь і на одну особу

(у порівнянних цінах 2005 року; тис.грн.)

|  | 2000  | 2003  | 2004  | 2005  | 2006  | 2007  | 2008  | 2009  |
|--|-------|-------|-------|-------|-------|-------|-------|-------|
| <b>Валова продукція сільського господарства на 100 га<sup>1</sup></b>  |       |       |       |       |       |       |       |       |
| Валова продукція сільського господарства                               |       |       |       |       |       |       |       |       |
| Усі категорії господарств сільськогосподарські підприємства            | 334,2 | 363,2 | 373,2 | 374,6 | 396,0 | 399,4 | 401,2 | 409,8 |
| господарства населення   | 52,8  | 76,6  | 105,6 | 128,6 | 197,2 | 260,7 | 356,8 | 391,5 |
| Валова продукція рослинництва  | 730,0 | 531,8 | 497,4 | 481,5 | 465,6 | 443,6 | 415,6 | 415,8 |
| Валова продукція рослинництва  |       |       |       |       |       |       |       |       |
| Усі категорії господарств сільськогосподарські підприємства            | 160,9 | 174,3 | 187,1 | 177,6 | 194,9 | 200,8 | 204,6 | 215,9 |
| господарства населення   | 32,4  | 44,0  | 63,8  | 65,4  | 88,4  | 111,1 | 164,6 | 177,8 |
| Валова продукція тваринництва  | 341,7 | 251,0 | 244,4 | 226,4 | 232,2 | 229,4 | 217,5 | 228,6 |
| Валова продукція тваринництва  |       |       |       |       |       |       |       |       |
| Усі категорії господарств сільськогосподарські підприємства            | 173,3 | 188,9 | 186,1 | 197,0 | 201,1 | 198,6 | 196,6 | 193,9 |
| господарства населення   | 20,4  | 32,6  | 41,8  | 63,2  | 108,8 | 149,6 | 192,2 | 213,7 |
| <b>Валова продукція сільського господарства на одну особу, гривень</b> |       |       |       |       |       |       |       |       |
| Валова продукція сільського господарства                               | 1485  | 1563  | 1591  | 1571  | 1658  | 1674  | 1682  | 1713  |

<sup>1</sup>Розрахунки проведено з урахуванням сільськогосподарських угідь інших користувачів, без врахування земель запасу та земель, які не надані у власність та постійне користування в межах населених пунктів

## 2.17. Індекси продукції сільського господарства

(відсотків)

|                                   | 2000  | 2003  | 2004  | 2005  | 2006  | 2007  | 2008  | 2009  |
|-----------------------------------|-------|-------|-------|-------|-------|-------|-------|-------|
| <b>Всього</b>                     |       |       |       |       |       |       |       |       |
| до попереднього року              | 108,1 | 97,0  | 101,4 | 98,3  | 105,1 | 100,7 | 100,2 | 101,6 |
| до 2000 року                      | 100   | 102,9 | 104,3 | 102,5 | 107,8 | 108,5 | 108,7 | 110,4 |
| Сільськогосподарські підприємства |       |       |       |       |       |       |       |       |
| до попереднього року              | 79,5  | 91,8  | 116,4 | 114,0 | 130,5 | 122,9 | 137,9 | 112,3 |
| до 2000 року                      | 100   | 87,1  | 101,4 | 115,5 | 150,8 | 185,3 | 255,6 | 287,1 |
| Господарства населення            |       |       |       |       |       |       |       |       |
| до попереднього року              | 112,2 | 97,4  | 100,0 | 96,7  | 102,2 | 97,4  | 93,1  | 98,7  |
| до 2000 року                      | 100   | 104,5 | 104,6 | 101,2 | 103,4 | 100,6 | 93,7  | 92,5  |

## 2.18. Індекси продукції рослинництва

(відсотків)

|                                   | 2000  | 2003  | 2004  | 2005  | 2006  | 2007  | 2008  | 2009  |
|-----------------------------------|-------|-------|-------|-------|-------|-------|-------|-------|
| <b>Всього</b>                     |       |       |       |       |       |       |       |       |
| до попереднього року              | 118,8 | 95,3  | 105,9 | 93,0  | 109,1 | 102,8 | 101,6 | 105,0 |
| до 2000 року                      | 100   | 102,5 | 108,6 | 100,9 | 110,1 | 113,2 | 115,1 | 120,8 |
| Сільськогосподарські підприємства |       |       |       |       |       |       |       |       |
| до попереднього року              | 82,7  | 96,1  | 122,4 | 96,0  | 115,0 | 116,9 | 149,3 | 110,6 |
| до 2000 року                      | 100   | 81,5  | 99,8  | 95,8  | 110,2 | 128,8 | 192,2 | 212,5 |
| Господарства населення            |       |       |       |       |       |       |       |       |
| до попереднього року              | 126,2 | 95,2  | 104,2 | 92,6  | 108,3 | 101,0 | 94,2  | 103,7 |
| до 2000 року                      | 100   | 105,3 | 109,7 | 101,6 | 110,1 | 111,2 | 104,8 | 108,6 |

## 2.19. Індекси продукції тваринництва

(відсотків)

|                                   | 2000  | 2003  | 2004  | 2005  | 2006  | 2007  | 2008  | 2009  |
|-----------------------------------|-------|-------|-------|-------|-------|-------|-------|-------|
| <b>Всього</b>                     |       |       |       |       |       |       |       |       |
| до попереднього року              | 99,8  | 98,6  | 97,2  | 103,7 | 101,5 | 98,6  | 98,7  | 98,1  |
| до 2000 року                      | 100   | 103,2 | 100,3 | 104,0 | 105,6 | 104,0 | 102,7 | 100,8 |
| Сільськогосподарські підприємства |       |       |       |       |       |       |       |       |
| до попереднього року              | 74,8  | 86,6  | 108,4 | 141,3 | 146,5 | 127,8 | 129,5 | 113,8 |
| до 2000 року                      | 100   | 95,9  | 104,0 | 146,9 | 215,2 | 275,1 | 356,2 | 405,4 |
| Господарства населення            |       |       |       |       |       |       |       |       |
| до попереднього року              | 102,3 | 99,6  | 96,4  | 100,8 | 96,7  | 93,8  | 91,9  | 91,2  |
| до 2000 року                      | 100   | 103,7 | 100,0 | 100,8 | 97,5  | 91,4  | 84,0  | 78,3  |

## 2.20. Структура валової продукції сільського господарства

(у порівнянних цінах 2005 року; млн.грн.)

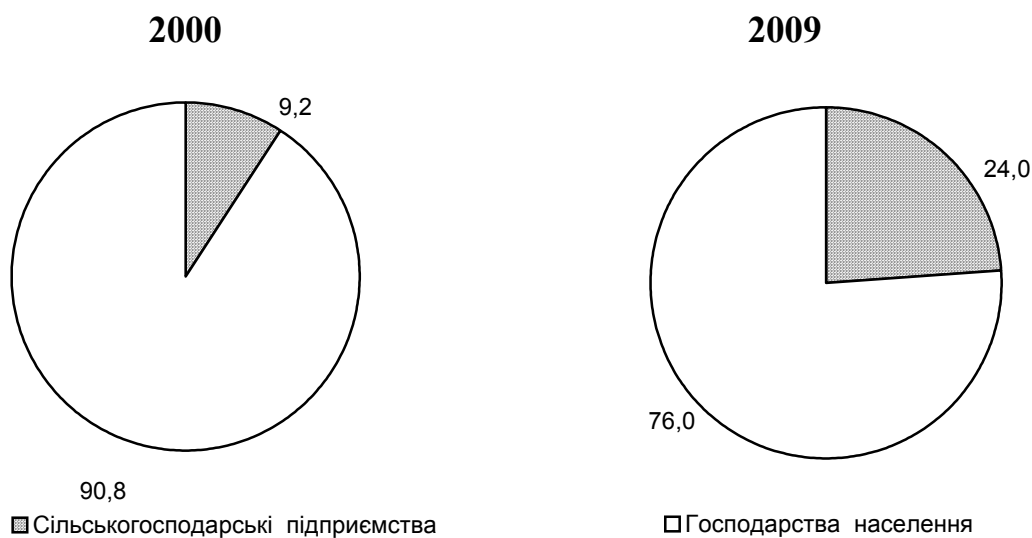
|                                | 2005   | 2006   | 2007   | 2008   | 2009   |
|--------------------------------|--------|--------|--------|--------|--------|
| Валова продукція – всього      | 4057,7 | 4264,7 | 4292,7 | 4300,5 | 4371,2 |
| у тому числі                   |        |        |        |        |        |
| продукція рослинництва         | 1924,0 | 2098,8 | 2158,3 | 2192,9 | 2303,0 |
| з неї                          |        |        |        |        |        |
| зернові культури               | 270,3  | 254,2  | 264,0  | 353,6  | 345,4  |
| технічні культури              | 89,9   | 129,2  | 113,4  | 166,4  | 165,3  |
| картопля, овочі та баштанні    | 1296,9 | 1439,0 | 1492,1 | 1394,0 | 1485,2 |
| плодоягідні культури           | 135,7  | 164,8  | 166,4  | 158,8  | 164,4  |
| кормові культури               | 127,7  | 109,1  | 108,6  | 101,1  | 95,7   |
| інша продукція рослинництва    | 7,4    | 6,7    | 6,6    | 6,2    | 48,7   |
| незавершене виробництво        | -3,9   | -4,2   | 7,2    | 12,8   | -1,7   |
| продукція тваринництва         | 2133,7 | 2165,9 | 2134,4 | 2107,6 | 2068,2 |
| з неї                          |        |        |        |        |        |
| вирощування худоби та птиці    | 931,0  | 1002,2 | 1058,0 | 1118,7 | 1127,9 |
| молоко                         | 975,3  | 935,1  | 852,2  | 766,6  | 715,9  |
| яйця                           | 167,3  | 172,0  | 165,5  | 167,3  | 174,4  |
| вовна                          | 0,1    | 0,1    | 0,1    | 0,1    | 0,1    |
| інша продукція тваринництва    | 60,0   | 56,5   | 58,6   | 54,9   | 49,9   |
| <b>У відсотках до підсумку</b> |        |        |        |        |        |
| Валова продукція – всього      | 100,0  | 100,0  | 100,0  | 100,0  | 100,0  |
| у тому числі                   |        |        |        |        |        |
| продукція рослинництва         | 47,4   | 49,2   | 50,3   | 51,0   | 52,7   |
| з неї                          |        |        |        |        |        |
| зернові культури               | 6,7    | 6,0    | 6,1    | 8,2    | 7,9    |
| технічні культури              | 2,2    | 3,0    | 2,6    | 3,9    | 3,8    |
| картопля, овочі та баштанні    | 32,0   | 33,7   | 34,8   | 32,4   | 34,0   |
| плодоягідні культури           | 3,3    | 3,9    | 3,9    | 3,7    | 3,7    |
| кормові культури               | 3,1    | 2,5    | 2,5    | 2,4    | 2,2    |
| інша продукція рослинництва    | 0,2    | 0,2    | 0,2    | 0,1    | 1,1    |
| продукція тваринництва         | 52,6   | 50,8   | 49,7   | 49,0   | 47,3   |
| з неї                          |        |        |        |        |        |
| вирощування худоби та птиці    | 23,0   | 23,5   | 24,6   | 26,0   | 25,8   |
| молоко                         | 24,0   | 21,9   | 19,9   | 17,8   | 16,4   |
| яйця                           | 4,1    | 4,1    | 3,8    | 3,9    | 4,0    |
| вовна                          | 0,0    | 0,0    | 0,0    | 0,0    | 0,0    |
| інша продукція тваринництва    | 1,5    | 1,3    | 1,4    | 1,3    | 1,1    |



## 2.21. Валова продукція сільського господарства за основними групами виробників у 2009 році

|  | Загальний обсяг продукції |                 | У тому числі           |                 |                        |                 |
|--|---------------------------|-----------------|------------------------|-----------------|------------------------|-----------------|
|  | млн.грн.                  | у % до підсумку | продукція рослинництва |                 | продукція тваринництва |                 |
|  |                           |                 | млн.грн.               | у % до підсумку | млн.грн.               | у % до підсумку |
| Всі категорії господарств                    | 4371,5                    | 100,0           | 2303,0                 | 100,0           | 2068,2                 | 100,0           |
| сільськогосподарські підприємства            | 1048,7                    | 24,0            | 476,3                  | 20,7            | 572,4                  | 27,7            |
| у тому числі                                 |                           |                 |                        |                 |                        |                 |
| державні сільськогосподарські підприємства   | 11,2                      | 0,3             | 7,7                    | 0,3             | 3,5                    | 0,2             |
| недержавні сільськогосподарські підприємства | 1037,5                    | 23,7            | 468,6                  | 20,4            | 568,9                  | 27,5            |
| з них фермерські господарства                | 319,0                     | 7,3             | 75,0                   | 3,3             | 244,0                  | 11,8            |
| господарства населення                       | 3322,5                    | 76,0            | 1826,7                 | 79,3            | 1495,8                 | 72,3            |

## 2.22. Структура валової продукції за категоріями господарств (до загального обсягу; відсотків)



## 2.23. Посівні площі основних сільськогосподарських культур

(тис.га)

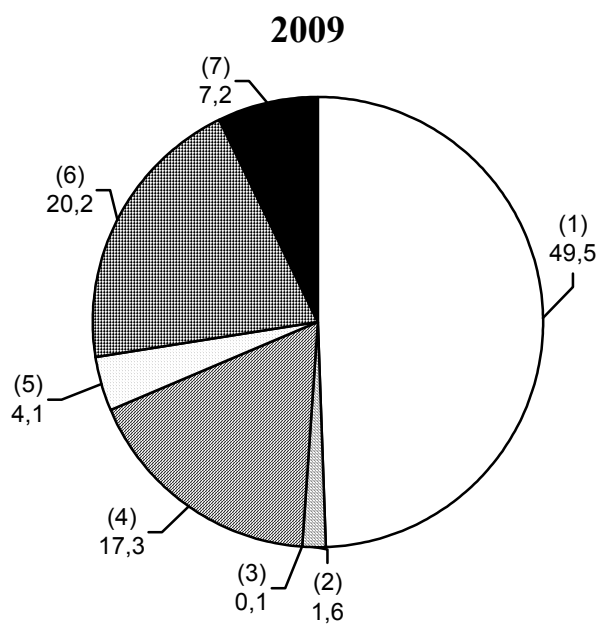
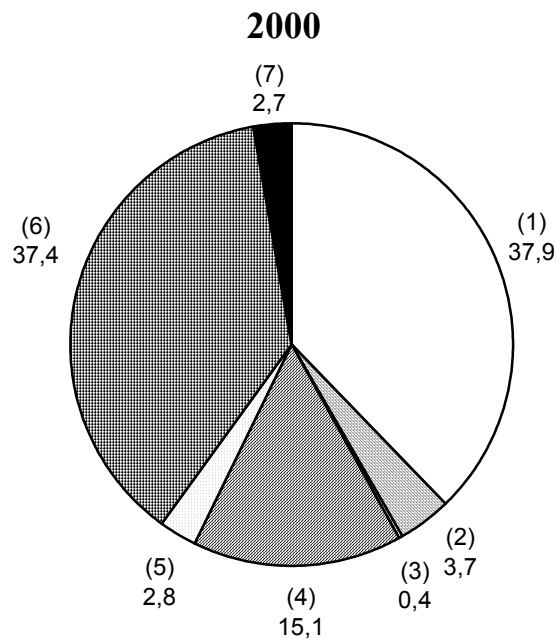
|  | 2000         | 2003         | 2004         | 2005         | 2006         | 2007         | 2008         | 2009         |
|--|--------------|--------------|--------------|--------------|--------------|--------------|--------------|--------------|
| <b>Усі категорії господарств</b>         |              |              |              |              |              |              |              |              |
| <b>Вся посівна площа</b>                 | <b>704,5</b> | <b>603,9</b> | <b>603,4</b> | <b>580,9</b> | <b>546,3</b> | <b>522,8</b> | <b>549,3</b> | <b>552,1</b> |
| у тому числі                             |              |              |              |              |              |              |              |              |
| зернові та зерно-<br>бобові культури     | 267,0        | 253,0        | 276,5        | 272,2        | 257,3        | 245,4        | 274,4        | 273,1        |
| цукрові буряки<br>(фабричні)             | 26,4         | 23,2         | 25,7         | 22,5         | 25,9         | 16,4         | 16,0         | 8,8          |
| льон-довгунець                           | 3,0          | 2,7          | 3,6          | 1,7          | 1,1          | 0,5          | 0,5          | 0,3          |
| картопля                                 | 106,0        | 102,3        | 100,5        | 99,7         | 94,4         | 94,0         | 92,4         | 95,5         |
| овочі                                    | 19,8         | 20,8         | 20,4         | 20,7         | 20,8         | 20,7         | 22,3         | 22,6         |
| кормові культури                         | 263,7        | 193,0        | 165,8        | 153,0        | 132,2        | 126,1        | 114,7        | 111,7        |
| <b>Сільськогосподарські підприємства</b> |              |              |              |              |              |              |              |              |
| <b>Вся посівна площа</b>                 | <b>393,5</b> | <b>226,0</b> | <b>239,6</b> | <b>225,4</b> | <b>206,9</b> | <b>189,9</b> | <b>228,8</b> | <b>234,9</b> |
| у тому числі                             |              |              |              |              |              |              |              |              |
| зернові та зерно-<br>бобові культури     | 193,2        | 124,4        | 153,1        | 148,9        | 136,1        | 124,4        | 155,9        | 157,2        |
| цукрові буряки<br>(фабричні)             | 15,7         | 7,1          | 9,2          | 11,7         | 13,5         | 10,6         | 11,5         | 7,4          |
| льон-довгунець                           | 3,0          | 2,7          | 3,6          | 1,7          | 1,1          | 0,5          | 0,5          | 0,3          |
| картопля                                 | 1,4          | 1,1          | 1,3          | 0,8          | 0,7          | 1,5          | 1,8          | 2,0          |
| овочі                                    | 1,6          | 1,6          | 1,0          | 1,3          | 1,8          | 1,5          | 2,4          | 1,4          |
| кормові культури                         | 160,0        | 80,2         | 60,6         | 49,9         | 39,2         | 31,8         | 27,8         | 26,6         |
| <b>Господарства населення</b>            |              |              |              |              |              |              |              |              |
| <b>Вся посівна площа</b>                 | <b>311,0</b> | <b>377,9</b> | <b>363,8</b> | <b>355,5</b> | <b>339,4</b> | <b>332,9</b> | <b>320,5</b> | <b>317,2</b> |
| у тому числі                             |              |              |              |              |              |              |              |              |
| зернові та зерно-<br>бобові культури     | 73,8         | 128,6        | 123,4        | 123,3        | 121,2        | 121,0        | 118,5        | 115,9        |
| цукрові буряки<br>(фабричні)             | 10,7         | 16,1         | 16,5         | 10,8         | 12,4         | 5,8          | 4,5          | 1,5          |
| льон-довгунець                           | -            | 0,0          | 0,0          | -            | -            | -            | -            | -            |
| картопля                                 | 104,6        | 101,2        | 99,2         | 98,9         | 93,7         | 92,5         | 90,6         | 93,5         |
| овочі                                    | 18,2         | 19,2         | 19,4         | 19,4         | 19,0         | 19,2         | 19,9         | 21,2         |
| кормові культури                         | 103,7        | 112,8        | 105,2        | 103,1        | 93,0         | 94,3         | 86,9         | 85,1         |

## 2.24. Структура посівних площ

(відсотків)

|  | 2000       | 2003       | 2004       | 2005       | 2006       | 2007       | 2008       | 2009       |
|--|------------|------------|------------|------------|------------|------------|------------|------------|
| <b>Усі категорії господарств</b>         |            |            |            |            |            |            |            |            |
| <b>Вся посівна площа</b>                 | <b>100</b> | <b>100</b> | <b>100</b> | <b>100</b> | <b>100</b> | <b>100</b> | <b>100</b> | <b>100</b> |
| Зернові культури                         | 37,9       | 41,9       | 45,8       | 46,9       | 47,1       | 46,9       | 50,0       | 49,5       |
| Цукрові буряки<br>(фабричні)             | 3,7        | 3,8        | 4,3        | 3,9        | 4,7        | 3,1        | 2,9        | 1,6        |
| Льон-довгунець                           | 0,4        | 0,4        | 0,6        | 0,3        | 0,2        | 0,1        | 0,1        | 0,1        |
| Картопля                                 | 15,1       | 16,9       | 16,7       | 17,2       | 17,3       | 18,0       | 16,8       | 17,3       |
| Овочі                                    | 2,8        | 3,4        | 3,4        | 3,6        | 3,8        | 4,0        | 4,1        | 4,1        |
| Кормові культури                         | 37,4       | 32,0       | 27,5       | 26,3       | 24,2       | 24,1       | 20,9       | 20,2       |
| <b>Сільськогосподарські підприємства</b> |            |            |            |            |            |            |            |            |
| <b>Вся посівна площа</b>                 | <b>100</b> | <b>100</b> | <b>100</b> | <b>100</b> | <b>100</b> | <b>100</b> | <b>100</b> | <b>100</b> |
| Зернові культури                         | 49,1       | 55,0       | 63,9       | 66,1       | 65,8       | 65,5       | 68,1       | 66,9       |
| Цукрові буряки<br>(фабричні)             | 4,0        | 3,1        | 3,8        | 5,2        | 6,5        | 5,6        | 5,0        | 3,2        |
| Льон-довгунець                           | 0,8        | 1,2        | 1,5        | 0,8        | 0,5        | 0,3        | 0,2        | 0,1        |
| Картопля                                 | 0,4        | 0,5        | 0,5        | 0,4        | 0,3        | 0,8        | 0,8        | 0,8        |
| Овочі                                    | 0,4        | 0,7        | 0,4        | 0,6        | 0,9        | 0,8        | 1,0        | 0,6        |
| Кормові культури                         | 40,7       | 35,5       | 25,3       | 22,1       | 19,0       | 16,8       | 12,2       | 11,3       |
| <b>Господарства населення</b>            |            |            |            |            |            |            |            |            |
| <b>Вся посівна площа</b>                 | <b>100</b> | <b>100</b> | <b>100</b> | <b>100</b> | <b>100</b> | <b>100</b> | <b>100</b> | <b>100</b> |
| Зернові культури                         | 23,7       | 34,0       | 33,9       | 34,7       | 35,7       | 36,4       | 37,0       | 36,5       |
| Цукрові буряки<br>(фабричні)             | 3,5        | 4,3        | 4,5        | 3,0        | 3,6        | 1,7        | 1,4        | 0,5        |
| Льон-довгунець                           | -          | -          | -          | -          | -          | -          | -          | -          |
| Картопля                                 | 33,6       | 26,8       | 27,3       | 27,8       | 27,6       | 27,8       | 28,3       | 29,5       |
| Овочі                                    | 5,9        | 5,1        | 5,3        | 5,5        | 5,7        | 5,8        | 6,2        | 6,7        |
| Кормові культури                         | 33,3       | 29,8       | 28,9       | 29,0       | 27,4       | 28,3       | 27,1       | 26,8       |

**2.25. Структура посівних площ в усіх категоріях господарств**  
(до всієї посівної площі; відсотків)



- |                        |                                 |
|------------------------|---------------------------------|
| □ Зернові культури (1) | ■ Цукрові буряки (фабричні) (2) |
| ▨ Льон-довгунець (3)   | ▨ Картопля (4)                  |
| □ Овочі (5)            | ▨ Кормові культури (6)          |
| ■ Інші культури (7)    |                                 |

## 2.26. Виробництво основних видів продукції рослинництва

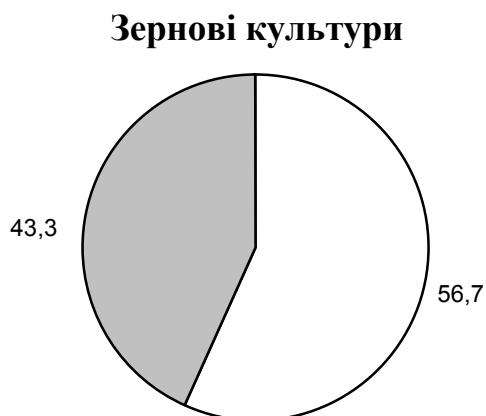
|  | (тис.т) |        |        |        |        |        |        |        |
|--|---------|--------|--------|--------|--------|--------|--------|--------|
|  | 2000    | 2003   | 2004   | 2005   | 2006   | 2007   | 2008   | 2009   |
| <b>Усі категорії господарств</b>         |         |        |        |        |        |        |        |        |
| Зерно (в первинно-оприбуткованій вазі)   | 509,2   | 618,3  | 728,8  | 670,3  | 629,1  | 650,1  | 884,3  | 862,8  |
| Зерно (у вазі після доробки)             | 481,4   | 576,9  | 678,0  | 626,8  | 587,4  | 611,5  | 837,2  | 822,5  |
| Цукрові буряки (фабричні)                | 400,6   | 422,1  | 518,1  | 437,3  | 602,6  | 498,6  | 584,0  | 316,2  |
| Волокно льону-довгунця                   | 1,1     | 1,4    | 1,5    | 0,8    | 0,2    | 0,1    | 0,1    | 0,1    |
| Картопля                                 | 1510,3  | 1462,1 | 1470,5 | 1297,3 | 1471,7 | 1521,8 | 1370,8 | 1504,0 |
| Овочі                                    | 268,6   | 326,5  | 328,1  | 379,6  | 402,6  | 432,4  | 422,3  | 412,0  |
| Фрукти і ягоди                           | 90,5    | 74,8   | 90,4   | 73,8   | 90,4   | 91,5   | 88,3   | 90,7   |
| <b>Сільськогосподарські підприємства</b> |         |        |        |        |        |        |        |        |
| Зерно (в первинно-оприбуткованій вазі)   | 287,7   | 245,5  | 325,1  | 305,6  | 266,5  | 304,8  | 504,2  | 487,8  |
| Зерно (у вазі після доробки)             | 260,0   | 227,0  | 300,8  | 284,9  | 248,0  | 287,2  | 480,5  | 466,2  |
| Цукрові буряки (фабричні)                | 190,6   | 118,8  | 187,2  | 231,6  | 380,4  | 397,9  | 457,5  | 281,0  |
| Волокно льону-довгунця                   | 1,1     | 1,4    | 1,5    | 0,8    | 0,2    | 0,1    | 0,1    | 0,1    |
| Картопля                                 | 17,0    | 13,6   | 12,4   | 6,7    | 9,8    | 33,5   | 35,3   | 54,7   |
| Овочі                                    | 12,1    | 17,2   | 11,2   | 13,4   | 20,6   | 18,3   | 27,8   | 19,6   |
| Фрукти і ягоди                           | 1,2     | 0,7    | 0,7    | 0,6    | 0,8    | 1,2    | 1,1    | 1,2    |
| <b>Господарства населення</b>            |         |        |        |        |        |        |        |        |
| Зерно (в первинно-оприбуткованій вазі)   | 221,4   | 372,8  | 403,7  | 364,7  | 362,6  | 345,3  | 380,0  | 375,0  |
| Зерно (у вазі після доробки)             | 221,4   | 349,9  | 377,2  | 341,9  | 339,4  | 324,3  | 356,7  | 356,3  |
| Цукрові буряки (фабричні)                | 210,0   | 303,3  | 330,9  | 205,7  | 222,2  | 100,7  | 126,5  | 35,2   |
| Волокно льону-довгунця                   | -       | -      | -      | -      | -      | -      | -      | -      |
| Картопля                                 | 1493,3  | 1448,5 | 1458,1 | 1290,6 | 1461,9 | 1488,3 | 1335,5 | 1449,3 |
| Овочі                                    | 256,5   | 309,3  | 316,9  | 366,2  | 382,0  | 414,1  | 394,5  | 392,4  |
| Фрукти і ягоди                           | 89,3    | 74,1   | 89,7   | 73,2   | 89,6   | 90,3   | 87,2   | 89,5   |

## 2.27. Структура виробництва продукції рослинництва за категоріями господарств

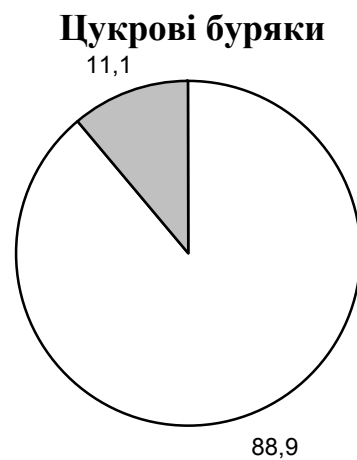
(до продукції в усіх категоріях господарств; відсотків)

|   | Сільськогосподарські підприємства |      |      |      |      | Господарства населення |      |      |      |      |
|---|-----------------------------------|------|------|------|------|------------------------|------|------|------|------|
|   | 2000                              | 2006 | 2007 | 2008 | 2009 | 2000                   | 2006 | 2007 | 2008 | 2009 |
| Зернові культури (у вазі після доробки) | 54,0                              | 42,2 | 47,0 | 57,4 | 56,7 | 46,0                   | 57,8 | 53,0 | 42,6 | 43,3 |
| Цукрові буряки (фабричні)               | 47,6                              | 63,1 | 79,8 | 78,3 | 88,9 | 52,4                   | 36,9 | 20,2 | 21,7 | 11,1 |
| Волокно льону-довгунця                  | 100                               | 100  | 100  | 100  | 100  | -                      | -    | -    | -    | -    |
| Картопля                                | 1,1                               | 0,7  | 2,2  | 2,6  | 3,6  | 98,9                   | 99,3 | 97,8 | 97,4 | 96,4 |
| Овочі                                   | 4,5                               | 5,1  | 4,2  | 6,6  | 4,8  | 95,5                   | 94,9 | 95,8 | 93,4 | 95,2 |
| Фрукти і ягоди                          | 1,3                               | 0,9  | 1,3  | 1,2  | 1,3  | 98,7                   | 99,1 | 98,7 | 98,8 | 98,7 |

## 2.28. Структура виробництва зернових культур та цукрових буряків за категоріями господарств у 2009 році, (до загального обсягу; відсотків)



□ сільськогосподарські підприємства



■ господарства населення

## 2.29. Урожайність основних сільськогосподарських культур

(з 1 гектара зібраної площі; ц)

|  | 2000 | 2003 | 2004 | 2005 | 2006 | 2007 | 2008 | 2009 |
|--|------|------|------|------|------|------|------|------|
| <b>Усі категорії господарств</b>           |      |      |      |      |      |      |      |      |
| Зернові культури<br>(у вазі після доробки) | 20,1 | 23,4 | 26,4 | 23,4 | 23,5 | 25,5 | 32,1 | 30,5 |
| Цукрові буряки<br>(фабричні)               | 176  | 190  | 206  | 197  | 236  | 308  | 366  | 357  |
| Льон-довгунець<br>(волокно)                | 4,1  | 5,2  | 4,9  | 4,9  | 2,3  | 2,1  | 3,0  | 2,9  |
| Картопля                                   | 143  | 143  | 147  | 130  | 156  | 162  | 151  | 158  |
| Овочі                                      | 138  | 158  | 162  | 184  | 194  | 209  | 193  | 183  |
| Фрукти і ягоди                             | 68,4 | 57,6 | 70,4 | 57,1 | 70,5 | 70,9 | 68,5 | 70,0 |
| <b>Сільськогосподарські підприємства</b>   |      |      |      |      |      |      |      |      |
| Зернові культури<br>(у вазі після доробки) | 15,7 | 19,3 | 22,4 | 19,7 | 19,3 | 24,2 | 33,7 | 30,3 |
| Цукрові буряки<br>(фабричні)               | 158  | 192  | 215  | 204  | 289  | 384  | 400  | 379  |
| Льон-довгунець<br>(волокно)                | 4,1  | 5,2  | 4,9  | 4,9  | 2,3  | 2,1  | 3,0  | 2,9  |
| Картопля                                   | 131  | 119  | 104  | 91   | 141  | 219  | 201  | 276  |
| Овочі                                      | 96   | 124  | 127  | 110  | 119  | 130  | 126  | 150  |
| Фрукти і ягоди                             | 4,8  | 3,5  | 5,1  | 5,1  | 7,2  | 10,5 | 9,1  | 10,1 |
| <b>Господарства населення</b>              |      |      |      |      |      |      |      |      |
| Зернові культури<br>(у вазі після доробки) | 30,0 | 27,2 | 30,7 | 27,7 | 28,0 | 26,8 | 30,2 | 30,7 |
| Цукрові буряки<br>(фабричні)               | 196  | 189  | 201  | 190  | 180  | 173  | 281  | 242  |
| Льон-довгунець<br>(волокно)                | -    | 4,5  | -    | -    | -    | -    | -    | -    |
| Картопля                                   | 143  | 143  | 148  | 131  | 156  | 161  | 150  | 155  |
| Овочі                                      | 141  | 161  | 164  | 188  | 201  | 215  | 200  | 185  |
| Фрукти і ягоди                             | 83,0 | 66,8 | 77,7 | 62,7 | 76,6 | 76,9 | 74,3 | 75,9 |

## 2.30. Виробництво зернових і зернобобових культур

|   | Усі категорії господарств |        |        |        |        |        |        |
|---|---------------------------|--------|--------|--------|--------|--------|--------|
|   | 2000                      | 2004   | 2005   | 2006   | 2007   | 2008   | 2009   |
| <b>Валовий збір (у вазі після доробки; тонн)</b>    |                           |        |        |        |        |        |        |
| Зернові і зернобобові культури - всього             | 481437                    | 677985 | 626805 | 587384 | 611504 | 837212 | 822515 |
| у тому числі  |                           |        |        |        |        |        |        |
| пшениця   | 298593                    | 424552 | 388281 | 362870 | 365716 | 461125 | 486944 |
| з неї   |                           |        |        |        |        |        |        |
| озима   | 256695                    | 361358 | 322967 | 300226 | 301106 | 389475 | 426465 |
| яра   | 41898                     | 63194  | 65314  | 62644  | 64610  | 71650  | 60479  |
| жито  | 37519                     | 48118  | 37881  | 26412  | 22067  | 25487  | 26711  |
| з нього   |                           |        |        |        |        |        |        |
| озиме   | 37173                     | 47959  | 37727  | 26241  | 21929  | 25170  | 26371  |
| яре   | 346                       | 159    | 154    | 171    | 138    | 317    | 340    |
| ячмінь  | 70433                     | 77259  | 71200  | 80561  | 84016  | 101409 | 112504 |
| з нього   |                           |        |        |        |        |        |        |
| озимий  | 7694                      | 7075   | 7932   | 7251   | 6108   | 8610   | 17078  |
| ярий  | 62739                     | 70184  | 63268  | 73310  | 77908  | 92799  | 95426  |
| овес  | 33352                     | 53266  | 44965  | 37884  | 38476  | 48065  | 50311  |
| просо   | 621                       | 52     | 20     | 583    | 53     | 117    | 319    |
| гречка  | 7940                      | 4173   | 3941   | 3470   | 3889   | 4149   | 5474   |
| кукурудза (на зерно)                                | 24644                     | 63020  | 73718  | 70086  | 92441  | 192507 | 133510 |
| зернобобові   | 8201                      | 7535   | 6799   | 5518   | 4839   | 4352   | 6725   |
| з них   |                           |        |        |        |        |        |        |
| горох   | 620                       | 774    | 1135   | 1094   | 968    | 1163   | 1373   |
| квасоля   | 1817                      | 1148   | 1229   | 1142   | 1389   | 1134   | 1199   |
| <b>Урожайність з 1 га зібраної площі, центнерів</b> |                           |        |        |        |        |        |        |
| Зернові і зернобобові культури - всього             | 20,1                      | 26,4   | 23,4   | 23,5   | 25,5   | 32,1   | 30,5   |
| у тому числі  |                           |        |        |        |        |        |        |
| пшениця   | 21,9                      | 29,2   | 24,5   | 24,9   | 25,9   | 31,4   | 31,3   |
| з неї   |                           |        |        |        |        |        |        |
| озима   | 22,7                      | 30,1   | 23,3   | 25,4   | 27,1   | 32,8   | 32,0   |
| яра   | 17,9                      | 24,9   | 23,7   | 22,5   | 21,5   | 25,5   | 26,8   |
| жито  | 15,9                      | 22,3   | 16,0   | 15,6   | 17,0   | 21,0   | 20,2   |
| з нього   |                           |        |        |        |        |        |        |
| озиме   | 16,0                      | 22,3   | 24,6   | 15,6   | 17,0   | 21,0   | 20,2   |
| яре   | 11,5                      | 20,4   | 17,2   | 25,3   | 19,2   | 21,3   | 23,0   |
| ячмінь  | 19,1                      | 23,6   | 23,0   | 22,2   | 23,7   | 28,0   | 28,0   |
| з нього   |                           |        |        |        |        |        |        |
| озимий  | 22,9                      | 25,1   | 16,0   | 26,3   | 22,7   | 31,4   | 36,6   |
| ярий  | 18,7                      | 23,5   | 22,7   | 21,9   | 23,8   | 27,7   | 26,9   |
| овес  | 16,1                      | 18,3   | 16,8   | 15,8   | 16,9   | 19,0   | 19,8   |
| просо   | 8,7                       | 11,4   | 5,6    | 14,0   | 12,0   | 7,0    | 22,2   |
| гречка  | 8,0                       | 5,3    | 5,5    | 5,1    | 7,4    | 7,4    | 8,8    |
| кукурудза (на зерно)                                | 44,8                      | 42,4   | 46,0   | 45,0   | 50,8   | 61,7   | 53,8   |
| зернобобові   | 14,2                      | 14,4   | 16,1   | 12,4   | 13,3   | 14,0   | 17,6   |
| з них   |                           |        |        |        |        |        |        |
| горох   | 14,0                      | 18,4   | 20,8   | 12,2   | 12,1   | 13,1   | 13,1   |
| квасоля   | 21,3                      | 14,3   | 14,0   | 11,7   | 13,8   | 11,6   | 11,1   |



|                                | Усі категорії господарств |        |        |        |        |        |        |
|--------------------------------|---------------------------|--------|--------|--------|--------|--------|--------|
|                                | 2000                      | 2004   | 2005   | 2006   | 2007   | 2008   | 2009   |
| <b>Зібрана площа, гектарів</b> |                           |        |        |        |        |        |        |
| <b>Зернові і зернобобові</b>   |                           |        |        |        |        |        |        |
| культури - всього              | 239935                    | 257050 | 267686 | 250126 | 239555 | 260734 | 269657 |
| у тому числі                   |                           |        |        |        |        |        |        |
| пшениця                        | 136678                    | 145600 | 158810 | 145875 | 141279 | 147005 | 155809 |
| з неї                          |                           |        |        |        |        |        |        |
| озима                          | 113250                    | 120184 | 131254 | 118080 | 111208 | 118852 | 133222 |
| яра                            | 23428                     | 25416  | 27556  | 27795  | 30071  | 28153  | 22587  |
| жито                           | 23563                     | 21588  | 23670  | 16885  | 12993  | 12127  | 13209  |
| з нього                        |                           |        |        |        |        |        |        |
| озиме                          | 23262                     | 21510  | 23580  | 16818  | 12921  | 11978  | 13061  |
| яре                            | 301                       | 78     | 90     | 67     | 72     | 149    | 148    |
| ячмінь                         | 36961                     | 32754  | 30977  | 36217  | 35377  | 36275  | 40193  |
| з нього                        |                           |        |        |        |        |        |        |
| озимий                         | 3360                      | 2822   | 3123   | 2756   | 2685   | 2746   | 4663   |
| ярий                           | 33601                     | 29932  | 27854  | 33461  | 32692  | 33529  | 35530  |
| овес                           | 20685                     | 29045  | 26813  | 23973  | 22752  | 25253  | 25449  |
| просо                          | 717                       | 45     | 36     | 418    | 45     | 167    | 144    |
| гречка                         | 9988                      | 7914   | 7135   | 6752   | 5280   | 5603   | 6213   |
| кукурудза (на зерно)           | 5503                      | 14867  | 16018  | 15569  | 18181  | 31200  | 24809  |
| зернобобові                    | 5761                      | 5226   | 4227   | 4437   | 3634   | 3103   | 3815   |
| з них                          |                           |        |        |        |        |        |        |
| горох                          | 444                       | 421    | 546    | 897    | 800    | 888    | 1045   |
| квасоля                        | 855                       | 804    | 876    | 978    | 1006   | 980    | 1078   |

## 2.31. Виробництво технічних культур

|   | Усі категорії господарств |        |        |        |        |        |        |
|---|---------------------------|--------|--------|--------|--------|--------|--------|
|   | 2000                      | 2004   | 2005   | 2006   | 2007   | 2008   | 2009   |
| <b>Валовий збір, тонн</b>                           |                           |        |        |        |        |        |        |
| Цукрові буряки (фабричні)                           | 400560                    | 518083 | 437331 | 602595 | 498622 | 584032 | 316240 |
| Олійні культури - всього                            | 14217                     | 11423  | 12226  | 22851  | 24594  | 58044  | 93496  |
| у тому числі  |                           |        |        |        |        |        |        |
| соя   | -                         | 902    | 371    | 582    | 1863   | 1931   | 818    |
| ріпак   | 14211                     | 9409   | 11410  | 21248  | 22623  | 55507  | 91376  |
| з нього   |                           |        |        |        |        |        |        |
| озимий  | 14093                     | 6475   | 8917   | 19603  | 21054  | 53970  | 90015  |
| ярий (кольза)                                       | 118                       | 2934   | 2493   | 1645   | 1569   | 1538   | 1361   |
| Льон-довгунець                                      |                           |        |        |        |        |        |        |
| волокно   | 1064                      | 1478   | 769    | 215    | 100    | 76     | 66     |
| насіння   | 631                       | 634    | 311    | 117    | 94     | 80     | 68     |
| <b>Урожайність з 1 га зібраної площі, центнерів</b> |                           |        |        |        |        |        |        |
| Цукрові буряки (фабричні)                           | 176                       | 206    | 197    | 236    | 308    | 366    | 357    |
| Олійні культури - всього                            | 10,2                      | 12,6   | 13,0   | 17,3   | 15,7   | 22,1   | 25,6   |
| у тому числі  |                           |        |        |        |        |        |        |
| соя   | -                         | 9,4    | 10,2   | 9,4    | 10,7   | 9,0    | 9,5    |
| ріпак   | 10,2                      | 13,9   | 13,2   | 18,2   | 16,6   | 23,8   | 27,0   |
| з нього   |                           |        |        |        |        |        |        |
| озимий  | 10,5                      | 16,5   | 15,3   | 20,6   | 18,7   | 24,9   | 27,3   |
| ярий (кольза)                                       | 2,6                       | 10,3   | 8,8    | 7,8    | 6,6    | 9,6    | 15,4   |
| Льон-довгунець                                      |                           |        |        |        |        |        |        |
| волокно   | 4,1                       | 4,9    | 4,9    | 2,3    | 2,1    | 3,0    | 2,9    |
| насіння   | 2,4                       | 2,1    | 2,0    | 1,3    | 1,8    | 1,9    | 2,0    |
| <b>Зібрана площа, гектарів</b>                      |                           |        |        |        |        |        |        |
| Цукрові буряки (фабричні)                           | 22756                     | 25180  | 22203  | 25548  | 16179  | 15942  | 8870   |
| Олійні культури - всього                            | 13962                     | 9093   | 9410   | 13194  | 15629  | 26276  | 36473  |
| у тому числі  |                           |        |        |        |        |        |        |
| соя   | -                         | 960    | 363    | 616    | 1738   | 2150   | 865    |
| ріпак   | 13869                     | 6785   | 8648   | 11657  | 13658  | 23300  | 33827  |
| з нього   |                           |        |        |        |        |        |        |
| озимий  | 13421                     | 3926   | 5818   | 9537   | 11270  | 21697  | 32943  |
| ярий (кольза)                                       | 448                       | 2859   | 2830   | 2120   | 2388   | 1603   | 884    |
| Льон-довгунець                                      |                           |        |        |        |        |        |        |
| волокно   | 2622                      | 3023   | 1573   | 934    | 467    | 254    | 230    |
| насіння   | 2628                      | 3032   | 1546   | 935    | 530    | 422    | 336    |

## 2.32. Виробництво овочів та баштанних культур

|   | Усі категорії господарств |        |        |        |        |        |        |
|---|---------------------------|--------|--------|--------|--------|--------|--------|
|   | 2000                      | 2004   | 2005   | 2006   | 2007   | 2008   | 2009   |
| <b>Валовий збір, тонн</b>                           |                           |        |        |        |        |        |        |
| Овочі - всього                                      | 268604                    | 328062 | 379567 | 402563 | 432408 | 422330 | 412024 |
| у тому числі  |                           |        |        |        |        |        |        |
| овочі відкритого                                    |                           |        |        |        |        |        |        |
| грунту  | 262112                    | 321196 | 372242 | 394735 | 424694 | 414738 | 402575 |
| з них   |                           |        |        |        |        |        |        |
| капуста всяка                                       | 123500                    | 152596 | 188934 | 195940 | 233620 | 211726 | 192719 |
| огірки  | 12306                     | 16149  | 22209  | 26526  | 26339  | 26114  | 27847  |
| помідори  | 2899                      | 2989   | 4330   | 5812   | 5288   | 5113   | 5880   |
| буряки столові                                      | 41800                     | 54821  | 48650  | 53194  | 50599  | 49691  | 50932  |
| морква столова                                      | 25903                     | 33614  | 36305  | 39319  | 39242  | 37685  | 38982  |
| цибуля на ріпку                                     | 15330                     | 17912  | 24625  | 28337  | 24650  | 28469  | 26104  |
| часник  | 4706                      | 4973   | 6110   | 6447   | 5526   | 5765   | 6493   |
| гарбузи столові                                     | 8561                      | 12625  | 14068  | 13670  | 13700  | 17349  | 18656  |
| кабачки   | 19291                     | 18068  | 19196  | 18188  | 18496  | 24907  | 25656  |
| перець солодкий і                                   |                           |        |        |        |        |        |        |
| гіркий  | 432                       | 589    | 542    | 548    | 598    | 1015   | 1286   |
| овочі закритого                                     |                           |        |        |        |        |        |        |
| грунту  | 6492                      | 6866   | 7325   | 7828   | 7714   | 7592   | 9449   |
| з них   |                           |        |        |        |        |        |        |
| огірки  | 4284                      | 4351   | 4253   | 4566   | 4327   | 4783   | 5064   |
| помідори  | 2088                      | 2416   | 2968   | 3163   | 3283   | 2702   | 4289   |
| <b>Урожайність з 1 га зібраної площі, центнерів</b> |                           |        |        |        |        |        |        |
| Овочі - всього                                      | 138                       | 162    | 184    | 194    | 209    | 193    | 183    |
| у тому числі  |                           |        |        |        |        |        |        |
| овочі відкритого                                    |                           |        |        |        |        |        |        |
| грунту  | 136                       | 160    | 181    | 191    | 207    | 190    | 180    |
| з них   |                           |        |        |        |        |        |        |
| капуста всяка                                       | 172                       | 192    | 237    | 249    | 293    | 256    | 221    |
| огірки  | 79                        | 97     | 133    | 162    | 162    | 155    | 153    |
| помідори  | 55                        | 68     | 100    | 133    | 125    | 117    | 124    |
| буряки столові                                      | 144                       | 201    | 175    | 185    | 182    | 174    | 167    |
| морква столова                                      | 124                       | 152    | 160    | 168    | 171    | 156    | 154    |
| цибуля на ріпку                                     | 92                        | 98     | 125    | 148    | 127    | 116    | 140    |
| часник  | 52                        | 57     | 68     | 73     | 62     | 63     | 66     |
| гарбузи столові                                     | 230                       | 243    | 262    | 253    | 256    | 315    | 306    |
| кабачки   | 212                       | 220    | 239    | 229    | 231    | 305    | 293    |
| перець солодкий і                                   |                           |        |        |        |        |        |        |
| гіркий  | 35                        | 53     | 53     | 54     | 58     | 94     | 109    |
| овочі закритого                                     |                           |        |        |        |        |        |        |
| грунту  | 559                       | 689    | 721    | 772    | 770    | 722    | 908    |
| з них   |                           |        |        |        |        |        |        |
| огірки  | 622                       | 705    | 689    | 741    | 731    | 749    | 810    |
| помідори  | 483                       | 694    | 811    | 864    | 873    | 727    | 1118   |

Продовження табл. 2.32

|                                | Усі категорії господарств |       |       |       |       |       |       |
|--------------------------------|---------------------------|-------|-------|-------|-------|-------|-------|
|                                | 2000                      | 2004  | 2005  | 2006  | 2007  | 2008  | 2009  |
| <b>Зібрана площа, гектарів</b> |                           |       |       |       |       |       |       |
| Овочі - всього                 | 19418                     | 20197 | 20663 | 20746 | 20646 | 21902 | 22533 |
| у тому числі                   |                           |       |       |       |       |       |       |
| овочі відкритого ґрунту        | 19302                     | 20097 | 20562 | 20645 | 20546 | 21797 | 22429 |
| з них                          |                           |       |       |       |       |       |       |
| капуста всяка                  | 7186                      | 7940  | 7971  | 7858  | 7981  | 8278  | 8724  |
| огірки                         | 1566                      | 1663  | 1671  | 1643  | 1631  | 1690  | 1818  |
| помідори                       | 523                       | 442   | 434   | 436   | 425   | 437   | 473   |
| буряки столові                 | 2911                      | 2729  | 2774  | 2869  | 2774  | 2858  | 3053  |
| морква столова                 | 2094                      | 2215  | 2267  | 2335  | 2297  | 2409  | 2528  |
| цибуля на ріпку                | 1666                      | 1828  | 1965  | 1917  | 1942  | 2453  | 1871  |
| часник                         | 908                       | 880   | 905   | 886   | 889   | 913   | 982   |
| гарбузи столові                | 373                       | 520   | 537   | 540   | 536   | 551   | 610   |
| кабачки                        | 910                       | 820   | 802   | 794   | 802   | 816   | 876   |
| перець солодкий і гіркий       | 124                       | 112   | 103   | 101   | 104   | 108   | 118   |
| овочі закритого ґрунту         | 116,2                     | 99,7  | 101,5 | 101,4 | 100,2 | 105,2 | 104,0 |
| з них                          |                           |       |       |       |       |       |       |
| огірки                         | 68,9                      | 61,7  | 61,7  | 61,7  | 59,2  | 63,9  | 62,5  |
| помідори                       | 43,2                      | 34,8  | 36,6  | 36,6  | 37,6  | 37,2  | 38,4  |

### 2.33. Виробництво кормових культур

|   | Усі категорії господарств |       |       |       |       |       |       |
|---|---------------------------|-------|-------|-------|-------|-------|-------|
|   | 2000                      | 2004  | 2005  | 2006  | 2007  | 2008  | 2009  |
| <b>Валовий збір, тис.тонн</b>                       |                           |       |       |       |       |       |       |
| Кормові коренеплоди                                 | 583,6                     | 603,4 | 563,0 | 533,5 | 485,5 | 533,9 | 514,2 |
| Цукрові буряки на годівлю худоби                    | 1,4                       | 49,1  | 102,8 | 30,2  | 84,5  | 0,0   | -     |
| Кормові баштанні                                    | 0,3                       | 0,0   | -     | 0,1   | 5,1   | 3,7   | 3,3   |
| Кукурудза на силос, сінаж, зелений корм             | 366,5                     | 143,9 | 154,5 | 119,2 | 103,1 | 86,3  | 85,3  |
| Силосні культури (без кукурудзи)                    | 18,0                      | 10,9  | 5,7   | 2,2   | 2,0   | 2,1   | 4,2   |
| Однорічні трави                                     |                           |       |       |       |       |       |       |
| на сіно   | 30,0                      | 42,3  | 42,4  | 41,6  | 36,6  | 31,1  | 28,0  |
| на зелений корм                                     | 187,8                     | 84,7  | 75,5  | 52,7  | 43,7  | 30,5  | 39,1  |
| Багаторічні трави                                   |                           |       |       |       |       |       |       |
| на сіно   | 228,9                     | 260,5 | 263,8 | 227,3 | 223,9 | 223,5 | 206,9 |
| на зелений корм                                     | 220,8                     | 102,7 | 61,4  | 56,8  | 49,7  | 63,2  | 66,5  |
| Сіножаті  |                           |       |       |       |       |       |       |
| на сіно   | 177,0                     | 188,0 | 199,3 | 204,3 | 180,2 | 196,1 | 180,6 |
| на силос, сінаж, зелений корм                       | 15,8                      | 13,3  | 10,5  | 12,1  | 9,6   | 10,2  | 3,5   |
| Культурні пасовища                                  |                           |       |       |       |       |       |       |
| на сіно   | 1,2                       | 0,2   | 0,2   | 0,9   | 0,1   | 0,2   | 0,2   |
| на силос, сінаж, зелений корм                       | 16,0                      | 9,9   | 6,8   | 3,9   | 2,2   | 3,2   | 2,5   |
| <b>Урожайність з 1 га зібраної площі, центнерів</b> |                           |       |       |       |       |       |       |
| Кормові коренеплоди                                 | 258                       | 327   | 327   | 326   | 314   | 352   | 348   |
| Цукрові буряки на годівлю худоби                    | 114                       | 194   | 188   | 171   | 169   | 267   | -     |
| Кормові баштанні                                    | 255                       | 192   | -     | 173   | 312   | 270   | 272   |
| Кукурудза на силос, сінаж, зелений корм             | 179                       | 175   | 216   | 219   | 228   | 195   | 219   |
| Силосні культури (без кукурудзи)                    | 75                        | 243   | 89    | 102   | 64    | 98    | 147   |
| Однорічні трави                                     |                           |       |       |       |       |       |       |
| на сіно   | 23,8                      | 33,1  | 34,8  | 36,9  | 32,7  | 28,2  | 24,9  |
| на зелений корм                                     | 60                        | 93    | 92    | 104   | 103   | 103   | 108   |
| Багаторічні трави                                   |                           |       |       |       |       |       |       |
| на сіно   | 23,8                      | 30,8  | 32,8  | 31,5  | 32,4  | 33,9  | 32,2  |
| на зелений корм                                     | 71                        | 117   | 113   | 131   | 154   | 125   | 137   |

|  | Усі категорії господарств |        |        |        |        |        |        |
|--|---------------------------|--------|--------|--------|--------|--------|--------|
|  | 2000                      | 2004   | 2005   | 2006   | 2007   | 2008   | 2009   |
| Сіножаті                                   |                           |        |        |        |        |        |        |
| на сіно                                    | 16,9                      | 16,6   | 17,8   | 18,6   | 16,8   | 18,2   | 17,0   |
| на силос, сінаж,<br>зелений корм           | 38                        | 51     | 45     | 46     | 49     | 74     | 70     |
| Культурні пасовища                         |                           |        |        |        |        |        |        |
| на сіно                                    | 19,2                      | 7,1    | 15,9   | 48,3   | 36,1   | 12,1   | 13,3   |
| на силос, сінаж,<br>зелений корм           | 47                        | 49     | 63     | 111    | 6      | 42     | 30     |
| <b>Зібрана площа, гектарів</b>             |                           |        |        |        |        |        |        |
| Кормові коренеплоди                        | 22591                     | 18482  | 17196  | 16354  | 15484  | 15172  | 14780  |
| Цукрові буряки на<br>годівлю худоби        | 123                       | 2528   | 5483   | 1770   | 5003   | -      | -      |
| Кормові баштанні                           | 13                        | 1      | -      | 3      | 163    | 137    | 121    |
| Кукурудза на силос,<br>сінаж, зелений корм | 20488                     | 8235   | 7154   | 5441   | 4521   | 4418   | 3894   |
| Силосні культури<br>(без кукурудзи)        | 2402                      | 447    | 641    | 213    | 318    | 219    | 283    |
| Однорічні трави                            |                           |        |        |        |        |        |        |
| на сіно                                    | 12606                     | 12765  | 12164  | 11262  | 11175  | 11037  | 11244  |
| на зелений корм                            | 31421                     | 9108   | 8247   | 5085   | 4258   | 2961   | 3622   |
| Багаторічні трави                          |                           |        |        |        |        |        |        |
| на сіно                                    | 96366                     | 84573  | 80376  | 72189  | 69156  | 66001  | 64176  |
| на зелений корм                            | 31214                     | 8791   | 5440   | 4333   | 3229   | 5068   | 4849   |
| Сіножаті                                   |                           |        |        |        |        |        |        |
| на сіно                                    | 104833                    | 113154 | 112122 | 110094 | 107488 | 107784 | 106311 |
| на силос, сінаж,<br>зелений корм           | 4176                      | 2602   | 2343   | 2638   | 1988   | 1385   | 495    |
| Культурні пасовища                         |                           |        |        |        |        |        |        |
| на сіно                                    | 636                       | 275    | 153    | 196    | 26     | 204    | 168    |
| на силос, сінаж,<br>зелений корм           | 3438                      | 2034   | 1078   | 350    | 367    | 779    | 813    |

## 2.34. Виробництво плодоягідних культур та винограду

|  | Усі категорії господарств |       |       |       |       |       |       |
|--|---------------------------|-------|-------|-------|-------|-------|-------|
|  | 2000                      | 2004  | 2005  | 2006  | 2007  | 2008  | 2009  |
| <b>Валовий збір, тонн</b>  |                           |       |       |       |       |       |       |
| Плоди і ягоди - всього   | 90532                     | 90445 | 73825 | 90423 | 91509 | 88255 | 90678 |
| у тому числі   |                           |       |       |       |       |       |       |
| зерняткові   | 63448                     | 67755 | 52486 | 65740 | 67913 | 66683 | 67474 |
| з них  |                           |       |       |       |       |       |       |
| яблуня   | 55431                     | 60666 | 38903 | 53126 | 55284 | 53990 | 54524 |
| груша  | 8006                      | 7078  | 13574 | 12605 | 12620 | 12685 | 12941 |
| айва   | 11                        | 11    | 9     | 9     | 9     | 8     | 8     |
| кісточкові   | 15907                     | 14065 | 16172 | 18409 | 16761 | 15383 | 16609 |
| з них  |                           |       |       |       |       |       |       |
| слива  | 7472                      | 6388  | 10380 | 10408 | 9075  | 9081  | 9526  |
| вишня  | 5622                      | 4971  | 3066  | 4431  | 4430  | 3689  | 4008  |
| черешня  | 1193                      | 1142  | 961   | 1070  | 1056  | 915   | 935   |
| абрикос  | 135                       | 108   | 112   | 106   | 105   | 111   | 104   |
| горіхоплідні   | 4644                      | 2683  | 1571  | 1572  | 1947  | 1765  | 2262  |
| з них  |                           |       |       |       |       |       |       |
| грецький горіх   | 4644                      | 2683  | 1571  | 1572  | 1947  | 1765  | 2262  |
| ягоди  | 6533                      | 5942  | 3596  | 4702  | 4888  | 4424  | 43334 |
| з них  |                           |       |       |       |       |       |       |
| суниці та полуниці   | 1539                      | 1481  | 1028  | 1082  | 1313  | 1503  | 1377  |
| малина   | 868                       | 912   | 801   | 900   | 904   | 878   | 916   |
| смородина  | 2721                      | 2510  | 1227  | 1990  | 1937  | 1492  | 1545  |
| агрус  | 1205                      | 853   | 436   | 709   | 664   | 480   | 441   |
| Виноград   | 1415                      | 1340  | 1239  | 1234  | 1239  | 1216  | 1216  |
| Хміль  | 15                        | 39    | 66    | 83    | 92    | 137   | 186   |
| <b>Урожайність з 1 га площі насаджень у плодоносному віці, центнерів</b> |                           |       |       |       |       |       |       |
| Плоди і ягоди - всього   | 68,4                      | 70,4  | 57,1  | 70,5  | 70,9  | 68,5  | 70,0  |
| у тому числі   |                           |       |       |       |       |       |       |
| зерняткові   | 82,7                      | 93,2  | 71,8  | 90,9  | 93,7  | 92,5  | 93,2  |
| з них  |                           |       |       |       |       |       |       |
| яблуня   | 84,0                      | 97,7  | 62,6  | 86,0  | 89,3  | 87,8  | 88,2  |
| груша  | 74,9                      | 66,8  | 128,1 | 119,6 | 119,7 | 120,2 | 122,7 |
| айва   | 55,5                      | 49,1  | 39,1  | 41,4  | 37,7  | 37,3  | 36,4  |
| кісточкові   | 44,6                      | 39,4  | 45,3  | 51,8  | 47,1  | 43,2  | 46,6  |
| з них  |                           |       |       |       |       |       |       |
| слива  | 52,8                      | 45,3  | 73,4  | 74,4  | 65,0  | 65,1  | 68,2  |
| вишня  | 38,9                      | 34,1  | 21,0  | 30,4  | 30,4  | 25,3  | 27,5  |
| черешня  | 35,1                      | 34,0  | 28,5  | 31,8  | 31,2  | 27,1  | 27,6  |
| абрикос  | 29,4                      | 23,3  | 24,2  | 22,9  | 21,5  | 22,7  | 20,2  |
| горіхоплідні   | 45,4                      | 26,3  | 15,4  | 15,4  | 19,1  | 17,3  | 22,1  |
| з них  |                           |       |       |       |       |       |       |
| грецький горіх   | 45,5                      | 26,3  | 15,4  | 15,4  | 19,1  | 17,3  | 22,1  |

Продовження табл. 2.34

|  | Усі категорії господарств |       |       |       |       |       |       |
|--|---------------------------|-------|-------|-------|-------|-------|-------|
|  | 2000                      | 2004  | 2005  | 2006  | 2007  | 2008  | 2009  |
| ягоди  | 66,7                      | 59,9  | 34,8  | 46,4  | 45,4  | 40,6  | 38,4  |
| з них  |                           |       |       |       |       |       |       |
| суниці та полуниці                                   | 40,0                      | 38,2  | 26,6  | 27,4  | 31,8  | 36,7  | 31,2  |
| малина   | 63,4                      | 66,7  | 58,6  | 61,3  | 64,0  | 61,2  | 63,9  |
| смородина  | 83,5                      | 72,9  | 31,8  | 57,1  | 48,6  | 36,0  | 36,7  |
| агрус  | 121,7                     | 86,7  | 44,3  | 72,0  | 67,4  | 48,8  | 44,8  |
| Виноград   | 159,0                     | 147,2 | 136,1 | 135,6 | 136,1 | 133,6 | 133,6 |
| Хміль  | 0,7                       | 4,8   | 6,6   | 8,0   | 8,0   | 10,8  | 13,6  |
| <b>Площа насаджень у плодоносному віці, гектарів</b> |                           |       |       |       |       |       |       |
| Плоди і ягоди - всього                               | 13242                     | 12853 | 12938 | 12823 | 12906 | 12876 | 12957 |
| у тому числі   |                           |       |       |       |       |       |       |
| зерняткові   | 7669                      | 7272  | 7312  | 7232  | 7250  | 7207  | 7238  |
| з них  |                           |       |       |       |       |       |       |
| яблуня   | 6598                      | 6211  | 6211  | 6176  | 6194  | 6149  | 6181  |
| груша  | 1069                      | 1059  | 1059  | 1054  | 1054  | 1055  | 1055  |
| айва   | 2                         | 2     | 2     | 2     | 2     | 2     | 2     |
| кісточкові   | 3570                      | 3567  | 3572  | 3556  | 3558  | 3558  | 3568  |
| з них  |                           |       |       |       |       |       |       |
| слива  | 1414                      | 1410  | 1413  | 1399  | 1396  | 1395  | 1396  |
| вишня  | 1447                      | 1457  | 1458  | 1458  | 1458  | 1458  | 1458  |
| черешня  | 340                       | 336   | 337   | 337   | 338   | 338   | 338   |
| абрикос  | 46                        | 46    | 46    | 46    | 49    | 49    | 51    |
| горіхоплідні   | 1023                      | 1022  | 1022  | 1022  | 1022  | 1022  | 1022  |
| з них  |                           |       |       |       |       |       |       |
| грецький горіх                                       | 1020                      | 1022  | 1022  | 1022  | 1022  | 1022  | 1022  |
| ягоди  | 980                       | 992   | 1032  | 1013  | 1076  | 1089  | 1129  |
| з них  |                           |       |       |       |       |       |       |
| суниці та полуниці                                   | 385                       | 387   | 387   | 395   | 413   | 409   | 442   |
| малина   | 137                       | 137   | 137   | 147   | 141   | 143   | 143   |
| смородина  | 326                       | 344   | 385   | 348   | 398   | 414   | 421   |
| агрус  | 99                        | 98    | 98    | 98    | 99    | 99    | 99    |
| Виноград   | 89                        | 91    | 91    | 91    | 91    | 91    | 91    |
| Хміль  | 206                       | 59    | 82    | 104   | 97    | 100   | 128   |



### 2.35. Виробництво основних видів продукції рослинництва на одну особу населення

(кг)

|               | 2000 | 2003 | 2004 | 2005 | 2006 | 2007 | 2008 | 2009 |
|---------------|------|------|------|------|------|------|------|------|
| Зерно         | 181  | 222  | 261  | 243  | 228  | 238  | 327  | 322  |
| Картопля      | 567  | 561  | 567  | 502  | 572  | 594  | 536  | 590  |
| Овочі         | 101  | 125  | 127  | 147  | 156  | 169  | 165  | 161  |
| Плоди і ягоди | 34   | 29   | 35   | 29   | 35   | 36   | 35   | 36   |
| Цукор         | 19,0 | 23,0 | 21,9 | 19,6 | 26   | 22   | 28   | 24   |

### 2.36. Внесення в ґрунт мінеральних та органічних добрив у сільськогосподарських підприємствах

(на 1 га посівної площі)

|                        | 2000 | 2003 | 2004 | 2005 | 2006 | 2007 | 2008 | 2009 |
|------------------------|------|------|------|------|------|------|------|------|
| Мінеральні добрива, кг | 23   | 33   | 57   | 65   | 78   | 104  | 122  | 104  |
| у тому числі           |      |      |      |      |      |      |      |      |
| азотні                 | 16   | 22   | 36   | 41   | 46   | 52   | 71   | 64   |
| калійні                | 3    | 6    | 12   | 14   | 16   | 22   | 30   | 23   |
| фосфорні               | 4    | 5    | 9    | 10   | 16   | 30   | 21   | 17   |
| Органічні добрива, т   | 2,3  | 1,5  | 1,1  | 1,0  | 0,9  | 0,9  | 0,5  | 0,7  |

### 2.37. Питома вага удобрених площ під урожай сільськогосподарських культур, (відсотків)



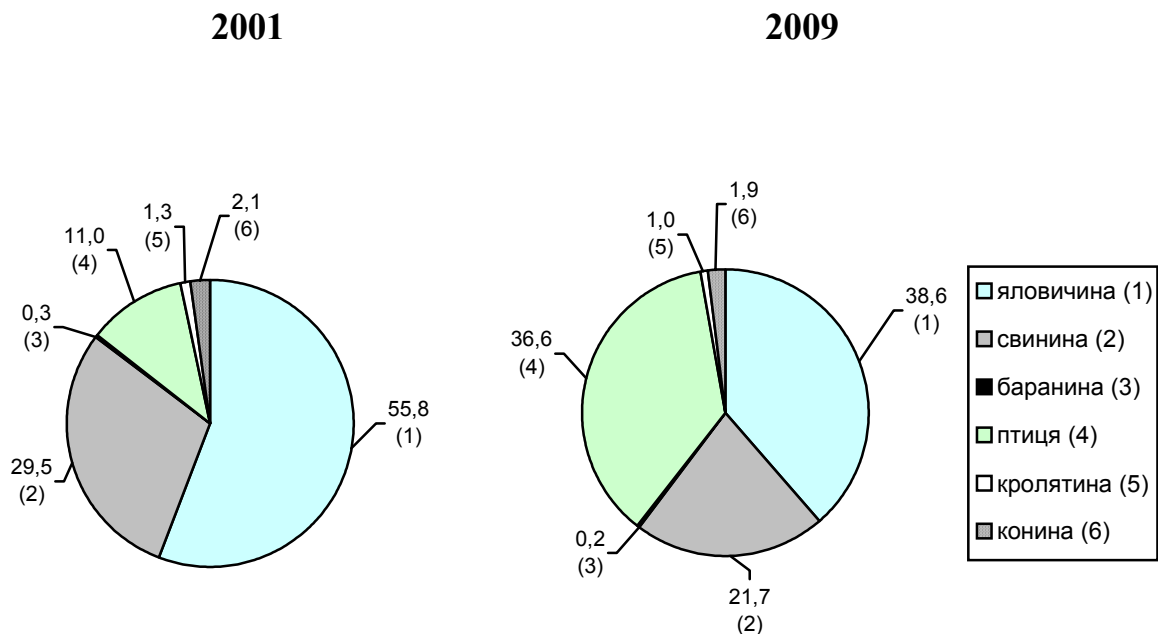
## 2.38. Виробництво основних видів продукції тваринництва

(тис.т)

|  | 2000   | 2003   | 2004  | 2005  | 2006  | 2007  | 2008  | 2009  |
|--|--------|--------|-------|-------|-------|-------|-------|-------|
| <b>Усі категорії господарств</b>         |        |        |       |       |       |       |       |       |
| Вироблено (вирощено)                     |        |        |       |       |       |       |       |       |
| худоби і птиці                           | 104,5  | 116,1  | 111,5 | 125,4 | 133,5 | 141,6 | 148,9 | 147,8 |
| Вироблено м'яса (реалі-                  |        |        |       |       |       |       |       |       |
| зовано худоби та птиці                   |        |        |       |       |       |       |       |       |
| на забій) у живій вазі                   | 105,3  | 125,5  | 127,3 | 124,0 | 135,0 | 146,0 | 154,3 | 155,9 |
| у тому числі                             |        |        |       |       |       |       |       |       |
| яловичина                                | 58,5   | 74,7   | 74,2  | 68,5  | 68,5  | 68,3  | 63,9  | 60,2  |
| свинина                                  | 32,6   | 30,4   | 31,6  | 28,7  | 29,4  | 30,4  | 29,9  | 33,9  |
| баранина                                 | 0,3    | 0,5    | 0,5   | 0,5   | 0,5   | 0,5   | 0,4   | 0,4   |
| птиця                                    | 11,5   | 15,7   | 15,9  | 21,6  | 32,0  | 42,1  | 55,8  | 57,0  |
| кролятина                                | 1,4    | 1,6    | 1,6   | 1,5   | 1,5   | 1,6   | 1,4   | 1,5   |
| конина                                   | 1,0    | 2,6    | 3,5   | 3,2   | 3,1   | 3,1   | 2,9   | 2,9   |
| Вироблено м'яса у                        |        |        |       |       |       |       |       |       |
| забійній вазі, всього                    | 68,4   | 82,1   | 83,2  | 81,8  | 90,2  | 98,6  | 105,8 | 107,5 |
| Молоко                                   | 1032,0 | 1000,2 | 958,9 | 930,4 | 892,3 | 813,4 | 731,3 | 682,5 |
| Яйця, млн.штук                           | 465,9  | 515,8  | 516,6 | 548,2 | 563,3 | 542,2 | 548,2 | 571,5 |
| Вовна, т                                 | 21     | 20     | 15    | 14    | 13    | 12    | 12    | 12    |
| <b>Сільськогосподарські підприємства</b> |        |        |       |       |       |       |       |       |
| Вироблено (вирощено)                     |        |        |       |       |       |       |       |       |
| худоби і птиці                           | 8,6    | 9,3    | 10,5  | 16,3  | 28,4  | 40,3  | 55,3  | 63,0  |
| Вироблено м'яса (реалі-                  |        |        |       |       |       |       |       |       |
| зовано худоби та птиці                   |        |        |       |       |       |       |       |       |
| на забій) у живій вазі                   | 11,0   | 10,0   | 9,9   | 14,1  | 25,9  | 39,4  | 52,6  | 58,8  |
| у тому числі                             |        |        |       |       |       |       |       |       |
| яловичина                                | 9,7    | 5,2    | 4,3   | 3,8   | 3,5   | 4,8   | 3,5   | 3,7   |
| свинина                                  | 0,7    | 1,6    | 1,9   | 2,0   | 2,9   | 4,4   | 5,1   | 9,1   |
| баранина                                 | 0,0    | 0,0    | 0,0   | 0,0   | 0,0   | 0,0   | 0,0   | 0,0   |
| птиця                                    | 0,5    | 3,1    | 3,7   | 8,2   | 19,5  | 30,1  | 44,0  | 46,0  |
| кролятина                                | 0,0    | -      | 0,0   | 0,0   | 0,0   | 0,0   | 0,0   | 0,0   |
| конина                                   | 0,1    | 0,1    | 0,0   | 0,1   | 0,0   | 0,1   | 0,0   | 0,0   |
| Вироблено м'яса у                        |        |        |       |       |       |       |       |       |
| забійній вазі, всього                    | 6,7    | 6,8    | 6,8   | 10,1  | 19,2  | 29,3  | 39,6  | 44,1  |
| Молоко                                   | 66,0   | 33,1   | 31,8  | 31,2  | 28,8  | 24,3  | 23,7  | 24,7  |
| Яйця, млн.штук                           | 55,3   | 96,6   | 97,3  | 128,3 | 143,3 | 126,2 | 129,1 | 136,5 |
| Вовна, т                                 | 0      | 0      | 0     | 1     | 1     | 1     | 2     | 2     |

|   | 2000  | 2003  | 2004  | 2005  | 2006  | 2007  | 2008  | 2009  |
|---|-------|-------|-------|-------|-------|-------|-------|-------|
| <b>Господарства населення</b>   |       |       |       |       |       |       |       |       |
| Вироблено (вирощено)<br>худоби і птиці                                      | 95,9  | 106,8 | 101,0 | 109,1 | 105,1 | 101,3 | 93,6  | 84,8  |
| Вироблено м'яса (реалі-<br>зовано худоби та птиці на<br>забій) у живій вазі | 94,3  | 115,5 | 117,4 | 109,9 | 109,1 | 106,6 | 101,7 | 97,1  |
| у тому числі  |       |       |       |       |       |       |       |       |
| яловичина   | 48,8  | 69,5  | 69,9  | 64,7  | 65,0  | 63,5  | 60,4  | 56,5  |
| свинина   | 31,9  | 28,8  | 29,7  | 26,7  | 26,5  | 26,0  | 24,8  | 24,8  |
| баранина  | 0,3   | 0,5   | 0,5   | 0,5   | 0,5   | 0,5   | 0,4   | 0,4   |
| птиця   | 11,0  | 12,6  | 12,2  | 13,4  | 12,5  | 12,0  | 11,8  | 11,0  |
| кролятина   | 1,4   | 1,6   | 1,6   | 1,5   | 1,5   | 1,6   | 1,4   | 1,5   |
| кони́на   | 0,9   | 2,5   | 3,5   | 3,1   | 3,1   | 3,0   | 2,9   | 2,9   |
| Вироблено м'яса у забійній<br>вазі, всього                                  | 61,7  | 75,3  | 76,4  | 71,7  | 71,0  | 69,3  | 66,2  | 63,4  |
| Молоко  | 966,0 | 967,1 | 927,1 | 899,2 | 863,5 | 789,1 | 707,6 | 657,8 |
| Яйця, млн.штук  | 410,6 | 419,2 | 419,3 | 419,9 | 420,0 | 416,0 | 419,1 | 435,0 |
| Вовна, т  | 21    | 20    | 15    | 13    | 12    | 11    | 10    | 10    |

**2.39. Структура виробництва м'яса в усіх категоріях господарств,  
(до загального обсягу; відсотків)**



## 2.40. Структура виробництва продукції тваринництва за категоріями господарств

(до продукції у всіх категоріях господарств; відсотків)

|   | Сільськогосподарські підприємства |      |      |      |      | Господарства населення |       |      |      |      |
|---|-----------------------------------|------|------|------|------|------------------------|-------|------|------|------|
|   | 2000                              | 2006 | 2007 | 2008 | 2009 | 2000                   | 2006  | 2007 | 2008 | 2009 |
| Вироблено (вирощено)  |                                   |      |      |      |      |                        |       |      |      |      |
| худоби і птиці  | 8,2                               | 21,3 | 28,5 | 37,2 | 42,6 | 91,8                   | 78,7  | 71,5 | 62,8 | 57,4 |
| Вироблено м'яса<br>(реалізовано худоби<br>і птиці на забій в<br>живій вазі) | 10,4                              | 19,2 | 27,0 | 34,1 | 37,7 | 89,6                   | 80,8  | 73,0 | 65,9 | 62,3 |
| у тому числі  |                                   |      |      |      |      |                        |       |      |      |      |
| яловичина   | 16,6                              | 5,1  | 7,0  | 5,4  | 6,1  | 83,4                   | 94,9  | 93,0 | 94,6 | 93,9 |
| свинина   | 2,1                               | 9,9  | 14,5 | 17,0 | 26,8 | 97,9                   | 90,1  | 85,5 | 83,0 | 73,2 |
| баранина і козлятина  | -                                 | 0,8  | 0,6  | 0,9  | 2,0  | 100,0                  | 99,2  | 99,4 | 99,1 | 98,0 |
| птиця   | 4,3                               | 39,1 | 71,5 | 78,8 | 80,7 | 95,7                   | 60,9  | 28,5 | 21,2 | 19,3 |
| кролятина   | -                                 | -    | 0,4  | 1,3  | 0,9  | 100,0                  | 100,0 | 99,6 | 98,7 | 99,1 |
| конина  | 10,0                              | 1,3  | 3,2  | 1,7  | 0,7  | 90,0                   | 98,7  | 96,8 | 98,3 | 99,3 |
| Молоко  | 6,4                               | 3,2  | 3,0  | 3,2  | 3,6  | 93,6                   | 96,8  | 97,0 | 96,8 | 96,4 |
| Яйця  | 11,9                              | 25,4 | 23,3 | 23,5 | 23,9 | 88,1                   | 74,6  | 76,7 | 76,5 | 76,1 |
| Вовна   | -                                 | 7,7  | 8,3  | 15,1 | 19,7 | 100,0                  | 92,3  | 91,7 | 84,9 | 80,3 |

## 2.41. Виробництво основних видів продукції тваринництва на одну особу

(кг)

|                            | 2000  | 2003  | 2004  | 2005  | 2006  | 2007  | 2008  | 2009  |
|----------------------------|-------|-------|-------|-------|-------|-------|-------|-------|
| М'ясо<br>(у забійній вазі) | 25,7  | 31,5  | 32,1  | 31,7  | 35,1  | 38,5  | 41,4  | 42,1  |
| Молоко                     | 387,3 | 384,0 | 369,8 | 360,3 | 346,8 | 317,2 | 286,1 | 267,5 |
| Яйця, штук                 | 175   | 198   | 199   | 212   | 219   | 212   | 214   | 224   |

## 2.42. Продуктивність худоби та птиці

|   | 2000        | 2003        | 2004        | 2005        | 2006        | 2007        | 2008        | 2009        |
|---|-------------|-------------|-------------|-------------|-------------|-------------|-------------|-------------|
| <b>Середньорічний надій молока від корови, кг</b>         |             |             |             |             |             |             |             |             |
| <b>Усі категорії господарств</b>                          | <b>3132</b> | <b>3146</b> | <b>3345</b> | <b>3590</b> | <b>3821</b> | <b>3816</b> | <b>3837</b> | <b>3873</b> |
| сільськогосподарські підприємства                         | 1913        | 2013        | 2467        | 2753        | 2605        | 2297        | 2655        | 3111        |
| господарства населення                                    | 3273        | 3207        | 3386        | 3628        | 3882        | 3895        | 3895        | 3909        |
| <b>Середньорічний настриг вовни з однієї вівці, кг</b>    |             |             |             |             |             |             |             |             |
| <b>Усі категорії господарств</b>                          | <b>2,4</b>  | <b>2,5</b>  | <b>2,5</b>  | <b>2,6</b>  | <b>2,5</b>  | <b>2,4</b>  | <b>2,4</b>  | <b>2,4</b>  |
| сільськогосподарські підприємства                         | 0,8         | 0,6         | 1,0         | 1,3         | 1,3         | 1,3         | 1,8         | 1,8         |
| господарства населення                                    | 2,7         | 2,7         | 2,8         | 2,8         | 2,7         | 2,6         | 2,6         | 2,7         |
| <b>Середньорічна несучість курей-несучок, шт.</b>         |             |             |             |             |             |             |             |             |
| Сільськогосподарські підприємства                         | 148         | 216         | 233         | 246         | 238         | 229         | 239         | 242         |
| <b>Одержано приплоду у розрахунку на 100 маток, голів</b> |             |             |             |             |             |             |             |             |
| У сільськогосподарських підприємствах                     |             |             |             |             |             |             |             |             |
| Телят від корів   | 68          | 65          | 69          | 76          | 77          | 66          | 69          | 70          |
| Поросят на 100 основних свиноматок                        | 645         | 723         | 986         | 1038        | 1302        | 901         | 1329        | 2057        |
| Ягнят   | 48          | 90          | 73          | 61          | 100         | 92          | 64          | 42          |

**2.43. Виробництво продуктів тваринництва у розрахунку на 100 гектарів сільськогосподарських угідь**

(ц)

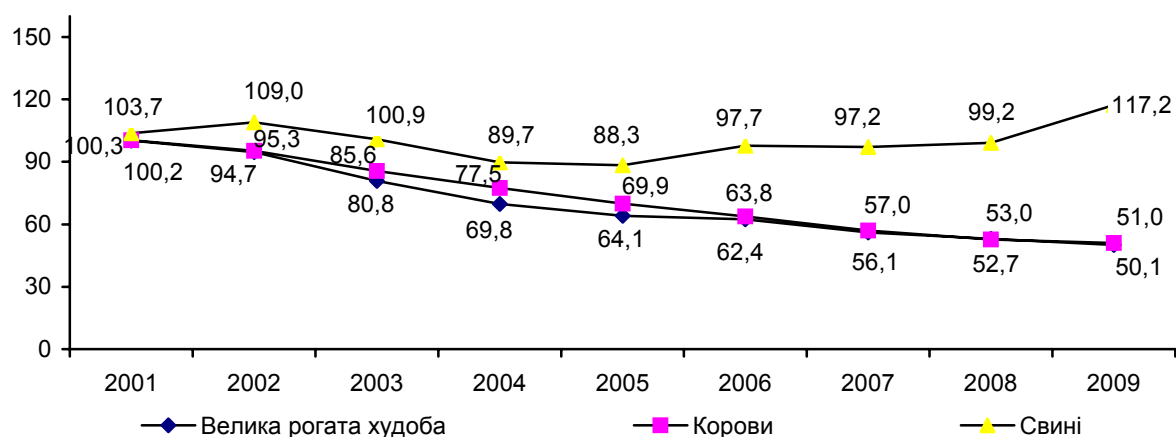
|   | 2005  | 2006  | 2007  | 2008  | 2009  |
|---|-------|-------|-------|-------|-------|
| <b>Усі категорії господарств</b>                          |       |       |       |       |       |
| М'ясо   |       |       |       |       |       |
| у живій вазі  | 114,5 | 125,3 | 135,8 | 143,9 | 146,1 |
| у забійній вазі   | 75,5  | 83,8  | 91,7  | 98,7  | 100,8 |
| Свинина (на 100 гектарів ріллі)                           |       |       |       |       |       |
| у живій вазі  | 38,7  | 21,3  | 41,2  | 40,6  | 46,2  |
| у забійній вазі   | 28,3  | 29,1  | 30,1  | 29,6  | 33,8  |
| Молоко  | 858,9 | 828,5 | 756,8 | 682,2 | 639,7 |
| Яйця, тис, штук (на 100 гектарів зібраної площі зернових) | 213,3 | 210,4 | 216,8 | 228,8 | 219,2 |
| Вовна, кг   | 1,3   | 1,2   | 1,1   | 1,1   | 1,1   |
| <b>Сільськогосподарські підприємства</b>                  |       |       |       |       |       |
| М'ясо   |       |       |       |       |       |
| у живій вазі  | 43,0  | 92,7  | 151,7 | 201,0 | 219,5 |
| у забійній вазі   | 30,8  | 68,7  | 112,8 | 151,3 | 164,6 |
| Свинина (на 100 гектарів ріллі)                           |       |       |       |       |       |
| у живій вазі  | 55,9  | 23,7  | 21,4  | 24,4  | 42,5  |
| у забійній вазі   | 40,0  | 9,6   | 15,6  | 17,7  | 30,8  |
| Молоко  | 95,1  | 103,1 | 93,6  | 90,6  | 92,2  |
| Яйця, тис, штук (на 100 гектарів зібраної площі зернових) | 95,6  | 99,3  | 97,9  | 108,9 | 95,7  |
| Вовна, кг   | 0,3   | 0,4   | 0,4   | 0,8   | 0,7   |

## 2.44. Поголів'я худоби і птиці

(на кінець року; тис. голів)

|  | 2000   | 2003   | 2004   | 2005   | 2006   | 2007   | 2008   | 2009   |
|--|--------|--------|--------|--------|--------|--------|--------|--------|
| <b>Усі категорії господарств</b>         |        |        |        |        |        |        |        |        |
| Велика рогата худоба                     | 565,7  | 456,9  | 395,0  | 362,7  | 353,3  | 317,5  | 299,8  | 283,7  |
| у т.ч. корови                            | 336,9  | 288,5  | 261,0  | 235,4  | 215,1  | 192,1  | 177,7  | 171,7  |
| Свині                                    | 260,8  | 263,1  | 234,0  | 230,2  | 254,7  | 253,4  | 258,7  | 305,8  |
| Вівці і кози                             | 33,5   | 29,3   | 26,7   | 23,5   | 21,7   | 21,0   | 21,0   | 22,5   |
| у т.ч. вівці                             | 8,2    | 6,0    | 5,4    | 5,2    | 5,0    | 5,0    | 5,1    | 5,7    |
| Птиця                                    | 6266,8 | 6520,0 | 6617,5 | 7186,9 | 7185,9 | 7265,2 | 7987,1 | 8148,0 |
| Коні                                     | 66,5   | 67,6   | 64,4   | 61,3   | 59,6   | 56,6   | 54,3   | 53,0   |
| Кролі                                    | 221,0  | 255,6  | 239,2  | 227,0  | 220,2  | 237,3  | 249,7  | 261,3  |
| Бджолосім'я, тис.штук                    | 34,7   | 51,0   | 66,0   | 76,1   | 75,9   | 76,4   | 72,7   | 73,7   |
| <b>Сільськогосподарські підприємства</b> |        |        |        |        |        |        |        |        |
| Велика рогата худоба                     | 103,5  | 50,1   | 43,2   | 40,6   | 39,4   | 31,9   | 28,6   | 27,2   |
| у т.ч. корови                            | 36,1   | 16,6   | 14,8   | 14,3   | 13,7   | 11,6   | 10,7   | 10,8   |
| Свині                                    | 19,8   | 28,6   | 27,2   | 33,6   | 44,0   | 51,1   | 70,0   | 104,1  |
| Вівці і кози                             | 0,7    | 0,9    | 1,0    | 1,0    | 0,9    | 1,3    | 1,5    | 2,1    |
| у т.ч. вівці                             | 0,6    | 0,7    | 0,8    | 0,8    | 0,8    | 1,1    | 1,4    | 1,7    |
| Птиця                                    | 425,2  | 735,4  | 942,8  | 1739,2 | 2076,0 | 2369,9 | 3160,3 | 3161,9 |
| Коні                                     | 12,4   | 6,0    | 4,7    | 3,8    | 3,2    | 2,2    | 1,5    | 1,3    |
| Кролі                                    | 0,2    | 0,2    | 0,1    | 0,1    | 0,1    | 4,0    | 5,4    | 5,5    |
| Бджолосім'я, тис.штук                    | 8,2    | 4,5    | 4,5    | 4,4    | 3,8    | 3,5    | 2,8    | 2,3    |
| <b>Господарства населення</b>            |        |        |        |        |        |        |        |        |
| Велика рогата худоба                     | 462,2  | 406,8  | 351,8  | 322,1  | 313,9  | 285,6  | 271,2  | 256,5  |
| у т.ч. корови                            | 300,8  | 271,9  | 246,2  | 221,1  | 201,4  | 180,5  | 167,0  | 160,9  |
| Свині                                    | 241,0  | 234,5  | 206,8  | 196,6  | 210,7  | 202,3  | 188,7  | 201,7  |
| Вівці і кози                             | 32,8   | 28,4   | 25,7   | 22,5   | 20,8   | 19,7   | 19,5   | 20,4   |
| у т.ч. вівці                             | 7,6    | 5,3    | 4,6    | 4,4    | 4,2    | 3,9    | 3,7    | 4,0    |
| Птиця                                    | 5841,6 | 5784,6 | 5674,7 | 5447,7 | 5109,9 | 4895,3 | 4826,8 | 4986,1 |
| Коні                                     | 54,1   | 61,6   | 59,7   | 57,5   | 56,4   | 54,4   | 52,8   | 51,7   |
| Кролі                                    | 220,8  | 255,4  | 239,1  | 226,9  | 220,1  | 233,3  | 244,3  | 255,8  |
| Бджолосім'я, тис.штук                    | 26,5   | 46,5   | 61,5   | 71,7   | 72,1   | 72,9   | 69,9   | 71,4   |

## 2.45. Темпи зміни поголів'я худоби в усіх категоріях господарств на кінець року, (до 2000 року; відсотків)



## 2.46. Питома вага поголів'я худоби та птиці за категоріями господарств

(на кінець року; відсотків до загальної чисельності)

|   | 2000 | 2003 | 2004  | 2005  | 2006  | 2007 | 2008 | 2009 |
|---|------|------|-------|-------|-------|------|------|------|
| <b>Сільськогосподарські підприємства</b>    |      |      |       |       |       |      |      |      |
| Велика рогата худоба                        | 18,3 | 11,0 | 10,9  | 11,2  | 11,2  | 10,0 | 9,5  | 9,6  |
| у т.ч. корови                               | 10,7 | 5,8  | 5,7   | 6,1   | 6,4   | 6,0  | 6,0  | 6,3  |
| Свині                                       | 7,6  | 10,9 | 11,6  | 14,6  | 17,3  | 20,2 | 27,1 | 34,0 |
| Вівці і кози                                | 2,1  | 3,1  | 3,7   | 4,3   | 4,4   | 6,2  | 7,1  | 9,3  |
| у т.ч. вівці                                | 7,3  | 11,7 | 14,9  | 15,4  | 16,3  | 22,5 | 26,9 | 29,8 |
| Птиця                                       | 6,8  | 11,3 | 14,2  | 24,2  | 28,9  | 32,6 | 39,6 | 38,8 |
| Коні  | 18,6 | 8,9  | 7,3   | 6,2   | 5,4   | 3,9  | 2,8  | 2,5  |
| Кролі                                       | 0,1  | 0,1  | 0,0   | 0,0   | 0,0   | 1,7  | 2,2  | 2,1  |
| Бджолосім'ї                                 | 23,6 | 8,8  | 6,9   | 5,8   | 5,0   | 4,6  | 3,9  | 3,1  |
| <b>у тому числі фермерські господарства</b> |      |      |       |       |       |      |      |      |
| Велика рогата худоба                        | 1,0  | 1,2  | 1,4   | 1,7   | 1,9   | 2,2  | 2,4  | 2,4  |
| у т.ч. корови                               | 0,7  | 0,7  | 0,7   | 0,9   | 1,0   | 1,3  | 1,4  | 1,7  |
| Свині                                       | 0,7  | 1,6  | 1,9   | 3,8   | 5,7   | 7,9  | 7,7  | 7,8  |
| Вівці і кози                                | 0,3  | 0,7  | 0,7   | 0,6   | 0,7   | 1,9  | 2,4  | 3,7  |
| у т.ч. вівці                                | 1,2  | 1,7  | 2,3   | 2,0   | 2,2   | 4,0  | 7,8  | 8,1  |
| Птиця                                       | 0,1  | 0,5  | 1,5   | 8,3   | 9,2   | 14,3 | 20,6 | 19,1 |
| Коні  | 0,9  | 0,7  | 0,6   | 0,6   | 0,5   | 0,5  | 0,4  | 0,3  |
| Кролі                                       | -    | -    | -     | -     | -     | -    | -    | -    |
| Бджолосім'ї                                 | 1,2  | 0,6  | 0,6   | 0,3   | 0,3   | 0,7  | 0,6  | 0,5  |
| <b>Господарства населення</b>               |      |      |       |       |       |      |      |      |
| Велика рогата худоба                        | 81,7 | 89,0 | 89,1  | 88,8  | 88,8  | 90,0 | 90,5 | 90,4 |
| у т.ч. корови                               | 89,3 | 94,2 | 94,3  | 93,9  | 93,6  | 94,0 | 94,0 | 93,7 |
| Свині                                       | 92,4 | 89,1 | 88,4  | 85,4  | 82,7  | 79,8 | 72,9 | 66,0 |
| Вівці і кози                                | 97,9 | 96,9 | 96,3  | 95,7  | 95,6  | 93,8 | 92,9 | 90,7 |
| у т.ч. вівці                                | 92,7 | 88,3 | 85,1  | 84,6  | 83,7  | 77,5 | 73,1 | 70,2 |
| Птиця                                       | 93,2 | 88,7 | 85,8  | 75,8  | 71,1  | 67,4 | 60,4 | 61,2 |
| Коні  | 81,4 | 91,1 | 92,7  | 93,8  | 94,6  | 96,1 | 97,2 | 97,5 |
| Кролі                                       | 99,9 | 99,9 | 100,0 | 100,0 | 100,0 | 98,3 | 97,8 | 97,9 |
| Бджолосім'ї                                 | 76,4 | 91,2 | 93,1  | 94,2  | 95,0  | 95,4 | 96,1 | 96,9 |



## 2.47. Фінансовий результат від звичайної діяльності до оподаткування за видами діяльності

(млн.грн.)

|   | 2000         | 2003         | 2004         | 2005         | 2006          | 2007          | 2008           | 2009 <sup>1</sup> |
|---|--------------|--------------|--------------|--------------|---------------|---------------|----------------|-------------------|
| <b>Всього</b>   | <b>158,2</b> | <b>778,4</b> | <b>302,5</b> | <b>990,7</b> | <b>1096,3</b> | <b>1382,9</b> | <b>-2367,0</b> | <b>-1509,3</b>    |
| Сільське господарство, мисливство, лісове господарство                              | 48,3         | 45,0         | 63,2         | 70,9         | 166,3         | 231,9         | 77,7           | 11,3              |
| Рибальство, рибництво   | 0,2          | 1,4          | 0,5          | 1,8          | 2,9           | -0,4          | 1,0            | -0,8              |
| Промисловість   | -116,0       | 71,2         | 22,2         | 164,8        | 235,2         | 449,9         | -670,6         | -604,0            |
| добувна промисловість   | -90,1        | -81,8        | -34,3        | -62,6        | -47,0         | -71,6         | -98,3          | -173,3            |
| обробна промисловість   | 38,8         | 150,7        | 69,1         | 253,3        | 281,5         | 476,6         | -575,0         | -55,1             |
| виробництво та розподілення електроенергії, газу та води                            | -64,7        | 2,3          | -12,6        | -25,9        | 0,7           | 44,9          | 2,7            | -375,6            |
| Будівництво   | 10,5         | 48,4         | 63,0         | 33,6         | 97,4          | 160,4         | -46,2          | -188,0            |
| Торгівля; ремонт автомобілів, побутових виробів та предметів особистого вжитку      | 58,3         | 282,3        | 69,4         | 234,1        | 114,2         | 112,8         | -1225,3        | -162,3            |
| Діяльність готелів та ресторанів  | 2,1          | -1,1         | -0,6         | 0,3          | -34,8         | -28,1         | -101,9         | -84,5             |
| Діяльність транспорту та зв'язку  | 135,9        | 269,2        | 17,0         | 400,5        | 306,1         | 266,2         | -30,1          | 311,1             |
| залізничний транспорт   | -0,8         | 0,5          | -0,2         | -0,3         | -4,1          | -3,7          | -3,6           | -6,9              |
| пасажирські перевезення   | -5,4         | 181,9        | -50,0        | -2,6         | -2,9          | -10,2         | -21,7          | -14,7             |
| вантажні автомобільні перевезення   | 2,9          | -0,3         | -1,6         | -6,4         | -2,9          | 15,6          | -73,8          | -63,5             |
| функціонування наземної інфраструктури  | -124,8       | 71,1         | 65,3         | 401,6        | 304,2         | 86,6          | 149,5          | 384,9             |
| Фінансова діяльність (без банківських установ)                                      | 10,2         | 20,7         | 13,4         | 23,8         | 39,5          | 78,5          | 48,7           | -31,7             |
| грошове та фінансове посередництво  | 2,1          | 6,7          | 4,5          | 3,1          | 25,9          | 55,6          | 30,1           | -2,9              |
| страхування   | 6,8          | 13,4         | 8,2          | 19,6         | 16,8          | 19,7          | 8,7            | -29,2             |
| допоміжні послуги у сфері фінансів, посередництва та страхування                    | 1,3          | 0,6          | 0,7          | 1,1          | -3,2          | 3,2           | 10,0           | 0,4               |
| Операції з нерухомим майном, оренда, інжиніринг та надання послуг підприємцям       | 5,8          | 4,1          | 20,4         | 25,9         | 88,9          | 32,7          | -464,9         | -742,5            |
| Державне управління   | 0,2          | 0,5          | 0,6          | 0,5          | 0,4           | -             | -              | -                 |
| Освіта  | 1,9          | 1,7          | 0,7          | 1,6          | 2,4           | 2,9           | 3,8            | 1,6               |
| Охорона здоров'я та надання соціальної допомоги                                     | 2,0          | 14,3         | 24,1         | 17,5         | 56,2          | 25,5          | 32,0           | 45,2              |
| Надання комунальних та індивідуальних послуг; діяльність у сфері культури та спорту | -3,2         | 20,7         | 8,6          | 15,4         | 21,6          | 50,6          | 8,8            | -64,7             |
| Діяльність екстериторіальних організацій  | 2,0          | -            | -            | -            | -             | -             | -              | -                 |

<sup>1</sup> Дані наведено без урахування зміни підприємствами основного виду діяльності

## 2.48. Економічні показники діяльності сільськогосподарських підприємств

|   | 2000  | 2003 | 2004  | 2005 | 2006  | 2007  | 2008 | 2009 |
|---|-------|------|-------|------|-------|-------|------|------|
| Кількість сільськогосподарських підприємств - всього, одиниць                           | 624   | 451  | 410   | 365  | 322   | 193   | 225  | 231  |
| у т.ч. збиткових, одиниць   | 200   | 194  | 115   | 165  | 102   | 115   | 122  | 123  |
| у % до загальної кількості  | 32,4  | 43,0 | 28,0  | 45,2 | 31,7  | 59,6  | 54,2 | 53,2 |
| Рівень рентабельності (збитковості) від реалізації продукції сільського господарства, % | -18,2 | 18,1 | 12,5  | 7,9  | 22,6  | 34,0  | 24,0 | 22,4 |
| Рівень рентабельності (збитковості) рослинництва, %                                     | 16,1  | 64,7 | 42,1  | 17,2 | 56,6  | 67,7  | 40,2 | 37,1 |
| Рівень рентабельності (збитковості) тваринництва, %                                     | -43,0 | -3,6 | -17,7 | -3,6 | -11,3 | -14,1 | -8,4 | -7,6 |

## 2.49. Рівень рентабельності основних видів продукції сільського господарства у сільськогосподарських підприємствах

|  | <i>(відсотків)</i> |       |       |       |       |       |       |       |
|--|--------------------|-------|-------|-------|-------|-------|-------|-------|
|  | 2000               | 2003  | 2004  | 2005  | 2006  | 2007  | 2008  | 2009  |
| Зерно                                  | 73,2               | 65,8  | 34,1  | 2,4   | -4,7  | 53,6  | 58,1  | 13,0  |
| Цукрові буряки (фабричні)              | -16,9              | -10,0 | -24,4 | -15,3 | 8,9   | 4,1   | 3,3   | 101,0 |
| Овочі відкритого ґрунту                | -1,6               | 69,6  | 26,0  | 39,9  | 32,5  | 34,9  | 102,7 | 45,9  |
| Картопля                               | 9,4                | 237,4 | 91,7  | 4,8   | 46,0  | 39,4  | -41,1 | -23,1 |
| Плоди                                  | -33,0              | -28,4 | -68,8 | -49,4 | -52,6 | -10,3 | -79,4 | -54,6 |
| Молоко і молочні продукти <sup>1</sup> | -12,7              | 7,4   | -8,0  | 8,0   | 0,6   | 7,2   | 9,4   | 5,5   |
| М'ясо великої рогатої худоби           | -51,4              | -50,5 | -43,6 | -34,9 | -46,1 | -46,6 | -24,4 | -27,5 |
| М'ясо свиней                           | -56,9              | -43,4 | -27,9 | -21,5 | -38,0 | -18,0 | 22,8  | 4,1   |
| М'ясо овець та кіз                     | -70,6              | -61,0 | -66,6 | -46,9 | -38,6 | -22,2 | 50,9  | -9,0  |
| М'ясо птиці                            | -37,4              | 5,6   | -21,5 | 13,1  | 4,6   | -5,5  | -0,9  | -15,3 |
| Яйця                                   | 0,3                | 15,4  | 8,8   | 18,7  | -12,8 | -5,5  | -21,3 | -7,2  |
| Вовна                                  | -100,0             | -66,7 | -28,6 | 0,0   | -83,4 | -75,3 | -61,7 | -     |

<sup>1</sup> З 2001р. – молоко незбиране

## 2.50. Прибутки та збитки сільгосппідприємств за організаційно-правовими формами господарювання

|  | Кількість прибуткових підприємств | Одержано прибутку | Сума прибутку в розрахунку на одне підприємство | Кількість збиткових підприємств | Одержано збитку | Сума збитку в розрахунку на одне підприємство |
|--|-----------------------------------|-------------------|---|---------------------------------|-----------------|---|
|  |                                   |                   | тис.грн.  |                                 |                 | тис.грн.                                      |
| <b>2008</b>                                  |                                   |                   |   |                                 |                 |   |
| Сільськогосподарські підприємства            | 98                                | 310571,3          | 3169,1  | 122                             | 113628,9        | 931,4   |
| у тому числі                                 |                                   |                   |   |                                 |                 |   |
| недержавні підприємства                      | 97                                | 310549,3          | 3201,5  | 117                             | 111391,0        | 952,1   |
| з них  |                                   |                   |   |                                 |                 |   |
| господарські товариства                      | 45                                | 290963,3          | 6465,9  | 69                              | 102027,4        | 1478,7  |
| приватні підприємства (включаючи фермерські) | 50                                | 19214,7           | 384,3   | 47                              | 9356,6          | 199,1   |
| сільськогосподарські виробничі кооперативи   | 1                                 | 368,6             | 368,6   | -                               | -               | -   |
| інші підприємства                            | 1                                 | 2,7               | 2,7   | -                               | -               | -   |
| державні підприємства                        | 1                                 | 22,0              | 22,0  | 5                               | 2237,9          | 447,6   |
| <b>2009</b>                                  |                                   |                   |   |                                 |                 |   |
| Сільськогосподарські підприємства            | 101                               | 357578,4          | 3540,4  | 123                             | 106361,1        | 864,7   |
| у тому числі                                 |                                   |                   |   |                                 |                 |   |
| недержавні підприємства                      | 99                                | 357569,2          | 3611,8  | 119                             | 105379,3        | 885,5   |
| з них  |                                   |                   |   |                                 |                 |   |
| господарські товариства                      | 48                                | 317737,3          | 6619,5  | 67                              | 90741,3         | 1354,3  |
| приватні підприємства (включаючи фермерські) | 48                                | 39647,7           | 826,0   | 49                              | 13416,9         | 273,8   |
| сільськогосподарські виробничі кооперативи   | 2                                 | 73,6              | 36,8  | -                               | -               | -   |
| інші підприємства                            | 1                                 | 110,6             | 110,6   | 3                               | 1221,1          | 407,0   |
| державні підприємства                        | 2                                 | 9,2               | 4,6   | 4                               | 981,8           | 245,5   |

## 2.51. Економічні показники діяльності сільгосп підприємств за організаційно-правовими формами господарювання у 2009 році

|   | Господарські товариства | Приватні підприємства (включаючи фермерські) | Виробничі кооперативи | Державні | Міжгосподарські та інші |
|---|-------------------------|--|-----------------------|----------|-------------------------|
| Кількість сільськогосподарських підприємств, одиниць                      | 118                     | 101  | 2                     | 6        | 4                       |
| у т.ч. збиткових  | 67                      | 49   | -                     | 4        | 3                       |
| у відсотках до загальної кількості  | 56,8                    | 68,3   | -                     | 66,7     | 75                      |
| Рівень рентабельності від реалізації продукції сільського господарства, % | 26,1                    | 11,6   | 1,4                   | -13,6    | -9,6                    |
| Рівень рентабельності рослинництва, %                                     | 41,4                    | 18,8   | 11,5                  | -5,5     | 27,8                    |
| Рівень рентабельності тваринництва, %                                     | -10,1                   | 0,7  | -3,3                  | -20,8    | -10,5                   |
| Рівень рентабельності основних видів продукції сільського господарства, % |                         |  |                       |          |                         |
| зерно   | 17,4                    | -3,9   | 10,4                  | 0,7      | 16,7                    |
| цукрові буряки (фабричні)   | 109,0                   | 82,4   | -                     | -        | -                       |
| картопля  | -24,7                   | 15,9   | 5,8                   | -        | 119,0                   |
| овочі відкритого ґрунту   | 20,9                    | 84,3   | 56,3                  | 45,9     | 41,8                    |
| молоко і молочні продукти   | 4,1                     | 10,8   | 19,2                  | 1,3      | -2,2                    |
| м'ясо великої рогатої худоби  | -30,5                   | -22,1  | -31,2                 | -44,8    | -39,0                   |
| м'ясо свиней  | 1,9                     | 26,2   | 3,8                   | -29,7    | -36,8                   |
| м'ясо овець та кіз  | -12,9                   | -8,7   | -                     | -        | -                       |
| м'ясо птиці   | -21,0                   | -0,7   | -                     | -        | -                       |
| яйця  | -8,7                    | 3,2  | -                     | -        | -5,8                    |
| вовна   | -                       | -  | -                     | -        | -                       |

## 2.52. Структура витрат на виробництво сільськогосподарської продукції у сільськогосподарських підприємствах

(відсотків)

|   | 2008   |                   |                   | 2009   |                   |                   |
|---|--------|-------------------|-------------------|--------|-------------------|-------------------|
|   | всього | у тому числі      |                   | всього | у тому числі      |                   |
|   |        | рослин-<br>ництво | тварин-<br>ництво |        | рослин-<br>ництво | тварин-<br>ництво |
| Витрати на оплату праці                                   | 9,6    | 10,5              | 7,9               | 7,4    | 8,1               | 6,3               |
| Відрахування на соціальні потреби                         | 2,5    | 2,9               | 1,9               | 2,3    | 2,5               | 1,9               |
| Матеріальні витрати, які увійшли у собівартість продукції | 74,9   | 70,4              | 82,8              | 76,5   | 70,2              | 85,6              |
| у тому числі  |        |                   |                   |        |                   |                   |
| насіння і посадковий матеріал                             | 7,6    | 11,9              | х                 | 7,8    | 13,2              | х                 |
| корми   | 24,7   | х                 | 67,6              | 28,9   | х                 | 70,6              |
| інша продукція сільського господарства                    | 1,1    | 0,7               | 1,7               | 0,8    | 0,3               | 1,5               |
| міндобрива  | 15,1   | 23,9              | х                 | 13,1   | 22,1              | х                 |
| нафтопродукти   | 8,2    | 11,4              | 2,7               | 6,4    | 9,4               | 2,2               |
| електроенергія  | 2,2    | 1,8               | 2,9               | 2,2    | 1,7               | 2,8               |
| паливо  | 3,2    | 4,1               | 1,6               | 2,3    | 2,5               | 2,0               |
| запчастини, ремонтні і будівельні матеріали               | 2,8    | 3,2               | 2,1               | 2,8    | 3,7               | 1,5               |
| оплата послуг і робіт, виконаних сторонніми організаціями | 10,0   | 13,3              | 4,2               | 12,3   | 17,3              | 5,0               |
| Амортизація основних засобів                              | 7,0    | 8,9               | 3,7               | 7,9    | 10,6              | 4,1               |
| Інші витрати  | 6,0    | 7,3               | 3,7               | 5,9    | 8,6               | 2,1               |
| з них орендна плата                                       |        |                   |                   |        |                   |                   |
| за земельні частки (паї)                                  | 2,8    | 4,4               | х                 | 2,9    | 5,0               | х                 |
| за майнові паї  | 0,1    | 0,1               | 0,0               | 0,0    | 0,1               | 0,0               |

## 2.53. Реалізація продукції рослинництва сільськогосподарськими підприємствами

(тис.т)

| Роки | Реалізовано-всього | У тому числі  |          |   |                                     |                    |
|------|--------------------|---|----------|---|-------------------------------------|--------------------|
|      |                    | переробним підприємствам включаючи організації споживчої кооперації | на ринку | населенню через систему громадського харчування та в рахунок оплати праці | в рахунок земельних і майнових паїв | за іншими каналами |

### Зернові культури

|      |       |      |      |      |      |       |
|------|-------|------|------|------|------|-------|
| 2000 | 123,0 | 8,0  | 42,1 | 41,3 | 13,8 | 17,8  |
| 2002 | 126,1 | 2,6  | 19,2 | 35,3 | 15,2 | 53,8  |
| 2003 | 116,1 | 12,0 | 17,8 | 26,7 | 11,0 | 48,6  |
| 2004 | 133,8 | 14,4 | 14,7 | 23,5 | 16,6 | 64,6  |
| 2005 | 175,5 | 10,7 | 19,2 | 21,5 | 17,5 | 106,6 |
| 2006 | 153,8 | 7,8  | 19,5 | 15,7 | 14,8 | 94,4  |
| 2007 | 172,1 | 6,8  | 18,1 | 7,0  | 13,3 | 116,6 |
| 2008 | 293,2 | 9,1  | 19,5 | 4,3  | 17,8 | 242,5 |
| 2009 | 373,2 | 11,3 | 24,1 | 4,1  | 24,9 | 308,8 |

### Олійні культури

|      |       |     |     |     |     |       |
|------|-------|-----|-----|-----|-----|-------|
| 2000 | 8,4   | -   | 6,5 | 0,1 | 0,0 | 1,8   |
| 2002 | 4,3   | 0,0 | 0,7 | 0,0 | 0,0 | 3,6   |
| 2003 | 3,9   | 0,1 | 0,1 | 0,0 | 0,0 | 3,7   |
| 2004 | 7,3   | 0,4 | 0,4 | 0,0 | -   | 6,5   |
| 2005 | 7,9   | 0,2 | 0,4 | 0,0 | 0,0 | 7,3   |
| 2006 | 17,1  | 0,4 | 0,2 | 0,0 | 0,0 | 16,5  |
| 2007 | 20,0  | 1,2 | 0,2 | 0,0 | 0,0 | 18,6  |
| 2008 | 31,5  | 2,5 | 0,5 | -   | -   | 28,5  |
| 2009 | 107,2 | 1,0 | 0,2 | 0,0 | -   | 106,1 |

### Цукрові буряки

|      |       |       |     |     |     |     |
|------|-------|-------|-----|-----|-----|-----|
| 2000 | 138,6 | 127,4 | 1,2 | 6,5 | 0,3 | 3,2 |
| 2002 | 49,8  | 46,0  | 0,1 | 3,7 | 0,0 | 0,0 |
| 2003 | 70,9  | 59,4  | 0,2 | 1,7 | 0,0 | 9,6 |
| 2004 | 111,5 | 107,2 | -   | 1,6 | -   | 2,7 |
| 2005 | 121,3 | 120,8 | -   | 0,3 | -   | 0,2 |
| 2006 | 226,1 | 225,5 | -   | 0,6 | -   | 0,0 |
| 2007 | 325,9 | 325,8 | -   | 0,1 | -   | -   |
| 2008 | 419,3 | 419,3 | -   | -   | -   | -   |
| 2009 | 238,4 | 238,4 | -   | -   | -   | -   |

| Роки | Реалізовано -<br>всього | У тому числі   |          |   |                                   |                    |
|------|-------------------------|--|----------|---|-----------------------------------|--------------------|
|      |                         | переробним підприємствам, включаючи організації споживчої кооперації | на ринку | населенню через систему громадського харчування та в рахунок оплати праці | в рахунок земельних майнових паїв | за іншими каналами |

**Картопля**

|      |      |     |     |     |     |      |
|------|------|-----|-----|-----|-----|------|
| 2000 | 1,7  | 0,2 | 1,1 | 0,2 | 0,0 | 0,2  |
| 2002 | 1,1  | -   | 0,1 | 0,4 | 0,0 | 0,6  |
| 2003 | 1,7  | -   | 0,2 | 0,7 | -   | 0,8  |
| 2004 | 3,0  | -   | 0,1 | 0,9 | 0,0 | 2,0  |
| 2005 | 1,4  | -   | 0,1 | 0,3 | -   | 1,0  |
| 2006 | 1,0  | -   | 0,0 | 0,2 | -   | 0,8  |
| 2007 | 12,8 | -   | 0,1 | 0,1 | 0,0 | 12,6 |
| 2008 | 34,8 | -   | 0,7 | 0,3 | 0,0 | 33,8 |
| 2009 | 40,6 | -   | 0,7 | 0,1 | 0,0 | 39,8 |

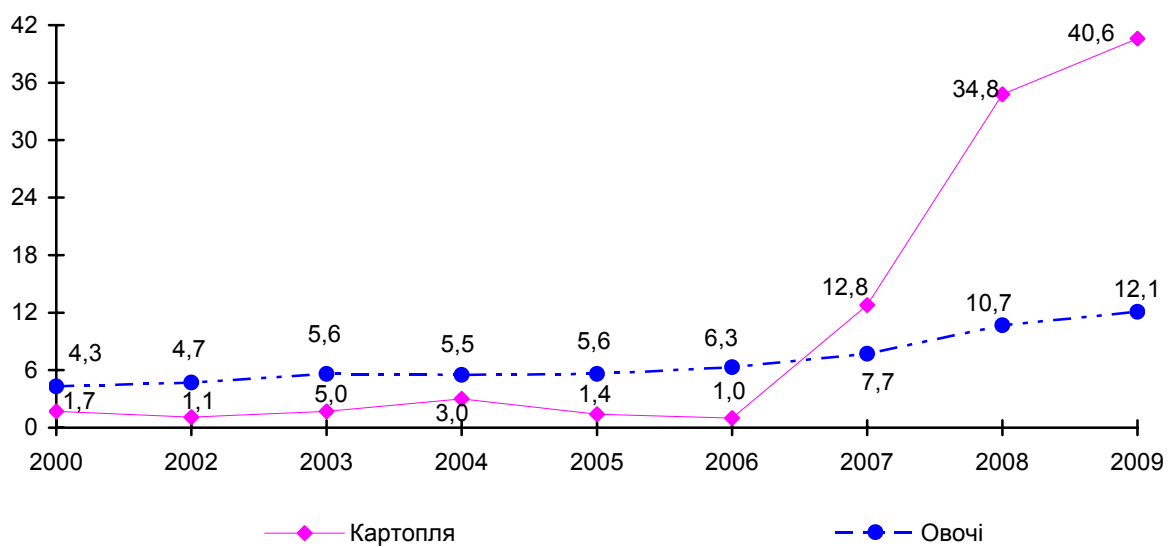
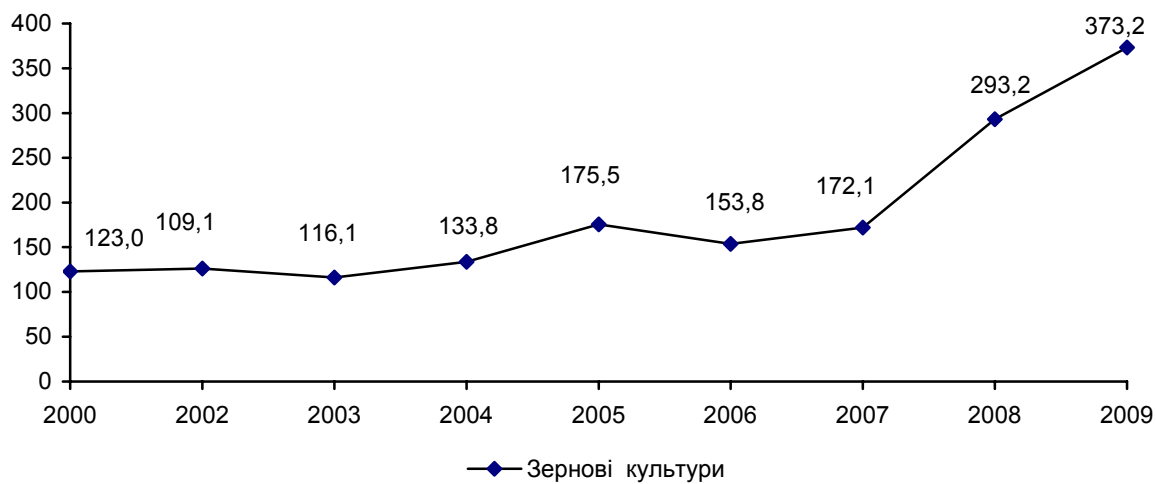
**Овочі**

|      |      |     |     |     |     |     |
|------|------|-----|-----|-----|-----|-----|
| 2000 | 4,3  | 0,5 | 2,9 | 0,5 | 0,0 | 0,4 |
| 2002 | 4,7  | 0,5 | 3,0 | 0,2 | 0,0 | 1,0 |
| 2003 | 5,6  | 1,1 | 2,5 | 0,4 | 0,0 | 1,6 |
| 2004 | 5,5  | 0,7 | 3,1 | 0,3 | 0,0 | 1,4 |
| 2005 | 5,6  | 0,5 | 3,8 | 0,1 | -   | 1,2 |
| 2006 | 6,3  | 0,8 | 3,8 | 0,1 | 0,0 | 1,6 |
| 2007 | 7,7  | 1,5 | 2,9 | 0,1 | 0,0 | 3,2 |
| 2008 | 10,7 | 1,5 | 3,2 | 0,1 | 0,0 | 5,9 |
| 2009 | 12,1 | 1,8 | 2,8 | 0,0 | 0,0 | 7,5 |

**Плоди та ягоди**

|      |     |     |     |     |   |     |
|------|-----|-----|-----|-----|---|-----|
| 2000 | 0,8 | 0,0 | 0,5 | 0,2 | - | 0,1 |
| 2002 | 1,1 | 0,1 | 0,8 | 0,0 | - | 0,2 |
| 2003 | 0,6 | 0,0 | 0,3 | 0,1 | - | 0,2 |
| 2004 | 0,3 | -   | 0,2 | 0,0 | - | 0,1 |
| 2005 | 5,4 | -   | 0,2 | 0,1 | - | 0,3 |
| 2006 | 0,3 | -   | 0,1 | 0,1 | - | 0,1 |
| 2007 | 1,0 | 0,1 | 0,5 | 0,0 | - | 0,4 |
| 2008 | 0,7 | -   | 0,1 | 0,0 | - | 0,6 |
| 2009 | 0,7 | 0,2 | 0,2 | 0,0 | - | 0,3 |

**2.54. Динаміка обсягів реалізації продукції рослинництва  
сільськогосподарськими підприємствами, (ТИС.Т)**





## 2.55. Структура реалізації продукції рослинництва

( до загального обсягу реалізації; відсотків)

| Роки                    | Переробним підприємствам, включаючи організації споживчої кооперації | На ринку | Населенню через систему громадського харчування та в рахунок оплати праці | В рахунок земельних майнових паїв | За іншими каналами |
|-------------------------|--|----------|---|-----------------------------------|--------------------|
| <b>Зернові культури</b> |  |          |   |                                   |                    |
| 2000                    | 6,5  | 34,2     | 33,6  | 11,2                              | 14,5               |
| 2002                    | 2,0  | 15,2     | 28,0  | 12,1                              | 42,7               |
| 2003                    | 10,3   | 15,3     | 23,0  | 9,5                               | 41,9               |
| 2004                    | 10,8   | 11,0     | 17,6  | 12,3                              | 48,3               |
| 2005                    | 6,1  | 10,9     | 12,3  | 10,0                              | 60,7               |
| 2006                    | 5,1  | 12,7     | 10,2  | 9,6                               | 61,4               |
| 2007                    | 4,0  | 10,5     | 4,1   | 7,7                               | 67,7               |
| 2008                    | 3,1  | 6,6      | 1,5   | 6,1                               | 82,7               |
| 2009                    | 3,0  | 6,5      | 1,1   | 6,7                               | 82,7               |
| <b>Олійні культури</b>  |  |          |   |                                   |                    |
| 2000                    | -  | 77,8     | 0,7   | 0,0                               | 21,5               |
| 2002                    | 0,4  | 15,8     | 0,7   | 0,0                               | 83,1               |
| 2003                    | 2,2  | 3,1      | 0,0   | 0,5                               | 94,2               |
| 2004                    | 4,6  | 5,8      | 0,1   | -                                 | 89,5               |
| 2005                    | 2,2  | 4,9      | 0,0   | 0,0                               | 92,9               |
| 2006                    | 2,3  | 1,2      | 0,0   | 0,0                               | 96,5               |
| 2007                    | 6,0  | 1,1      | 0,0   | 0,0                               | 92,9               |
| 2008                    | 7,9  | 1,7      | -   | -                                 | 90,4               |
| 2009                    | 0,9  | 0,2      | 0,0   | -                                 | 98,9               |
| <b>Цукрові буряки</b>   |  |          |   |                                   |                    |
| 2000                    | 91,9   | 0,9      | 4,7   | 0,2                               | 2,3                |
| 2002                    | 92,4   | 0,2      | 7,4   | 0,0                               | 0,0                |
| 2003                    | 83,9   | 0,2      | 2,4   | 0,0                               | 13,5               |
| 2004                    | 96,2   | -        | 1,4   | -                                 | 2,4                |
| 2005                    | 99,5   | -        | 0,3   | -                                 | 0,2                |
| 2006                    | 99,7   | -        | 0,3   | -                                 | 0,0                |
| 2007                    | 100,0  | -        | 0,0   | -                                 | -                  |
| 2008                    | 100,0  | -        | -   | -                                 | -                  |
| 2009                    | 100,0  | -        | -   | -                                 | -                  |

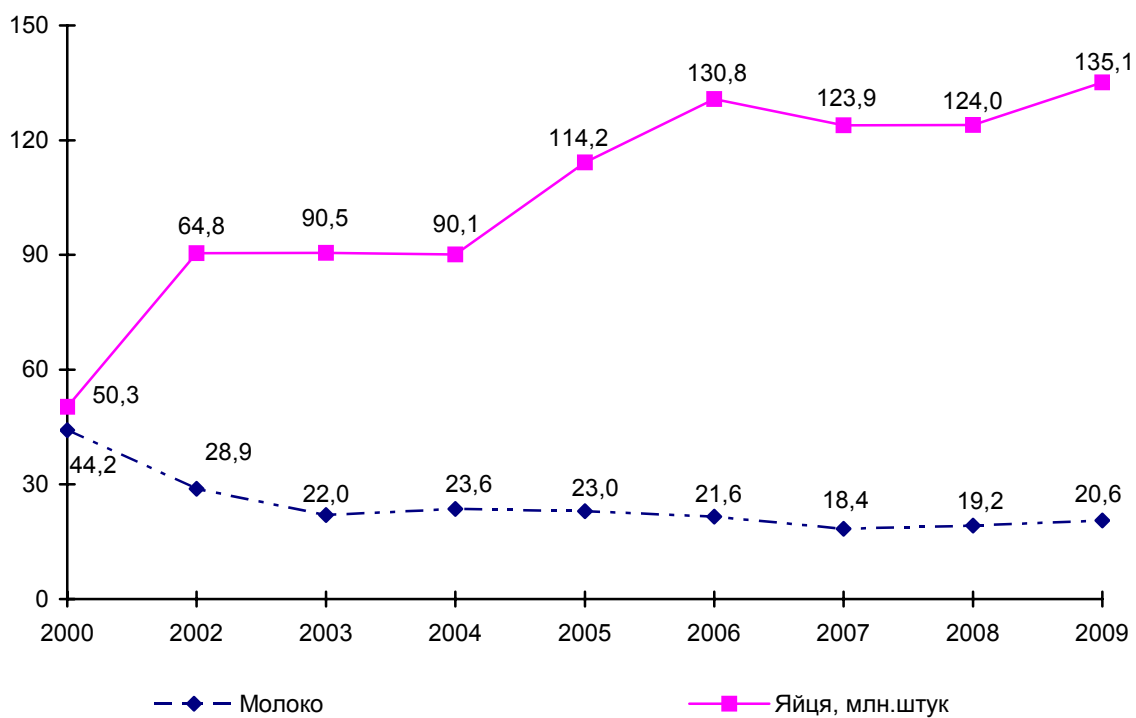
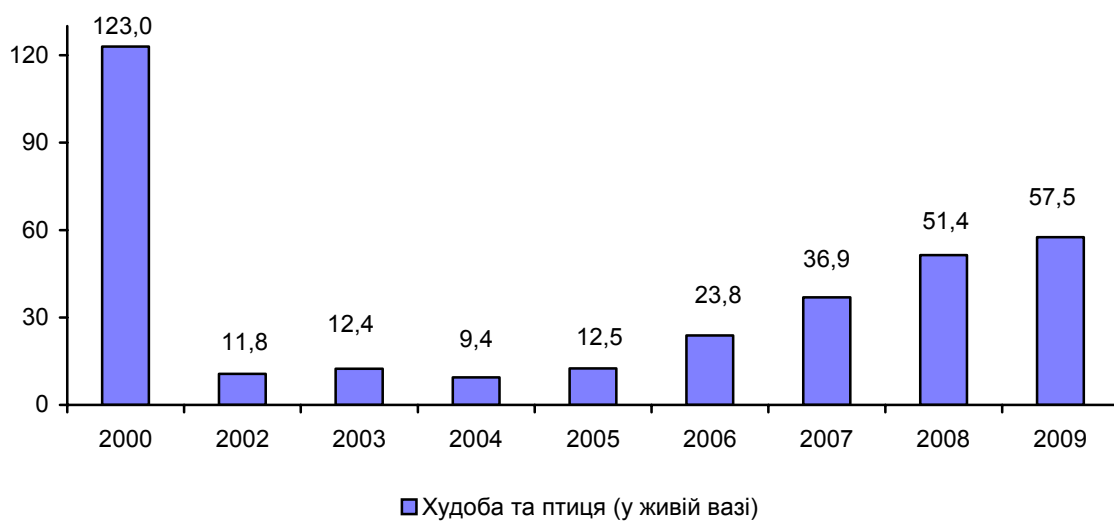
| Роки                  | Переробним підприємствам, включаючи організації споживчої кооперації на ринку | На ринку | Населенню через систему громадського харчування та в рахунок оплати праці | В рахунок земельних майнових паїв | За іншими каналами |
|-----------------------|---|----------|---|-----------------------------------|--------------------|
| <b>Картопля</b>       |   |          |   |                                   |                    |
| 2000                  | 12,0  | 65,9     | 11,8  | 0,3                               | 10,0               |
| 2002                  | -   | 11,5     | 38,5  | 0,2                               | 49,8               |
| 2003                  | -   | 13,0     | 37,8  | -                                 | 49,2               |
| 2004                  | -   | 3,3      | 30,4  | 0,0                               | 66,3               |
| 2005                  | -   | 7,6      | 21,5  | -                                 | 70,9               |
| 2006                  | -   | 0,0      | 20,0  | -                                 | 80,0               |
| 2007                  | -   | 1,1      | 0,6   | 0,0                               | 98,3               |
| 2008                  | -   | 2,0      | 0,8   | 0,0                               | 97,2               |
| 2009                  | -   | 1,8      | 0,3   | 0,0                               | 97,9               |
| <b>Овочі</b>          |   |          |   |                                   |                    |
| 2000                  | 12,4  | 67,8     | 10,7  | 0,3                               | 8,8                |
| 2002                  | 10,9  | 63,4     | 3,3   | 0,0                               | 22,4               |
| 2003                  | 19,1  | 45,4     | 7,4   | 0,0                               | 28,1               |
| 2004                  | 13,2  | 57,1     | 4,2   | 0,0                               | 25,5               |
| 2005                  | 9,9   | 67,1     | 2,1   | -                                 | 20,9               |
| 2006                  | 12,7  | 60,3     | 1,6   | 0,0                               | 25,4               |
| 2007                  | 19,6  | 37,6     | 0,6   | 0,3                               | 41,9               |
| 2008                  | 14,5  | 29,6     | 0,8   | 0,0                               | 55,1               |
| 2009                  | 14,8  | 22,8     | 0,5   | 0,0                               | 61,9               |
| <b>Плоди та ягоди</b> |   |          |   |                                   |                    |
| 2000                  | 4,4   | 66,5     | 21,3  | -                                 | 7,8                |
| 2002                  | 8,4   | 71,6     | 3,1   | -                                 | 16,9               |
| 2003                  | 0,9   | 53,2     | 8,5   | -                                 | 37,4               |
| 2004                  | -   | 65,1     | 4,6   | -                                 | 30,3               |
| 2005                  | -   | 35,7     | 2,7   | -                                 | 61,6               |
| 2006                  | -   | 33,3     | 33,3  | -                                 | 33,4               |
| 2007                  | 11,7  | 50,0     | 1,8   | -                                 | 36,5               |
| 2008                  | -   | 13,9     | 1,2   | -                                 | 84,9               |
| 2009                  | 32,4  | 28,7     | 0,4   | -                                 | 38,5               |

## 2.56. Реалізація продукції тваринництва сільськогосподарськими підприємствами

(тис.т)

| Роки                                  | Реалізовано-всього | У тому числі   |          |   |                                   |                    |
|---------------------------------------|--------------------|--|----------|---|-----------------------------------|--------------------|
|                                       |                    | переробним підприємствам, включаючи організації споживчої кооперації | на ринку | населенню через систему громадського харчування та в рахунок оплати праці | в рахунок земельних майнових паїв | за іншими каналами |
| <b>Худоба та птиця (в живій вазі)</b> |                    |  |          |   |                                   |                    |
| 2000                                  | 18,7               | 4,2  | 6,3      | 7,5   | 0,0                               | 0,7                |
| 2002                                  | 10,7               | 2,5  | 3,0      | 3,3   | 0,1                               | 1,8                |
| 2003                                  | 12,4               | 5,9  | 2,3      | 2,5   | 0,3                               | 1,4                |
| 2004                                  | 9,4                | 6,2  | 1,3      | 0,8   | 0,0                               | 1,1                |
| 2005                                  | 12,5               | 9,7  | 1,2      | 0,7   | 0,0                               | 0,9                |
| 2006                                  | 23,8               | 18,3   | 1,1      | 0,4   | 0,0                               | 4,0                |
| 2007                                  | 36,9               | 28,2   | 1,2      | 0,3   | 0,1                               | 7,1                |
| 2008                                  | 51,4               | 37,6   | 3,6      | 0,2   | 0,0                               | 10,0               |
| 2009                                  | 57,5               | 39,6   | 5,7      | 0,1   | -                                 | 12,1               |
| <b>Молоко та молочні продукти</b>     |                    |  |          |   |                                   |                    |
| 2000                                  | 44,2               | 37,8   | 3,5      | 2,6   | 0,0                               | 0,3                |
| 2002                                  | 28,9               | 25,4   | 1,1      | 1,1   | 0,0                               | 1,3                |
| 2003                                  | 22,0               | 19,5   | 0,6      | 0,8   | 0,0                               | 1,1                |
| 2004                                  | 23,6               | 21,7   | 0,4      | 0,5   | 0,0                               | 1,0                |
| 2005                                  | 23,0               | 21,5   | 0,3      | 0,4   | 0,0                               | 0,8                |
| 2006                                  | 21,6               | 20,5   | 0,2      | 0,2   | 0,0                               | 0,7                |
| 2007                                  | 18,4               | 17,7   | 0,1      | 0,1   | 0,0                               | 0,5                |
| 2008                                  | 19,2               | 18,7   | 0,1      | 0,1   | -                                 | 0,3                |
| 2009                                  | 20,6               | 19,6   | 0,3      | 0,1   | -                                 | 0,6                |
| <b>Яйця (млн. шт.)</b>                |                    |  |          |   |                                   |                    |
| 2000                                  | 50,3               | 13,0   | 24,0     | 13,3  | -                                 | 0,0                |
| 2002                                  | 90,4               | 0,0  | 32,0     | 4,5   | 0,0                               | 53,9               |
| 2003                                  | 90,5               | -  | 19,9     | 9,0   | 0,1                               | 61,5               |
| 2004                                  | 90,1               | -  | 15,2     | 14,2  | 0,0                               | 60,7               |
| 2005                                  | 114,2              | -  | 18,1     | 14,2  | 0,0                               | 81,9               |
| 2006                                  | 130,8              | -  | 35,7     | 10,6  | 0,1                               | 84,4               |
| 2007                                  | 123,9              | -  | 25,6     | 12,8  | 0,0                               | 85,5               |
| 2008                                  | 124,0              | -  | 21,4     | 13,5  | 0,0                               | 89,1               |
| 2009                                  | 135,1              | -  | 13,8     | 20,4  | 0,0                               | 100,9              |

**2.57. Динаміка обсягів реалізації продукції тваринництва сільськогосподарськими підприємствами, (ТИС.Т)**



## 2.58. Структура реалізації продукції тваринництва

(до загального обсягу реалізації; відсотків)

| Роки                              | Переробним підприємствам, включаючи організації споживчої кооперації | На ринку | Населенню через систему громадського харчування та в рахунок оплати праці | В рахунок земельних майнових паїв | За іншими каналами |
|-----------------------------------|--|----------|---|-----------------------------------|--------------------|
| <b>Худоба та птиця</b>            |  |          |   |                                   |                    |
| 2000                              | 22,3   | 33,7     | 40,3  | 0,1                               | 3,6                |
| 2002                              | 23,3   | 28,1     | 30,8  | 0,6                               | 17,2               |
| 2003                              | 47,7   | 18,7     | 20,0  | 2,0                               | 11,6               |
| 2004                              | 65,7   | 14,2     | 7,9   | 0,1                               | 12,1               |
| 2005                              | 77,6   | 9,7      | 5,2   | 0,2                               | 7,3                |
| 2006                              | 76,9   | 4,6      | 1,7   | 0,0                               | 16,8               |
| 2007                              | 76,5   | 3,3      | 0,8   | 0,2                               | 19,2               |
| 2008                              | 73,2   | 6,9      | 0,4   | 0,0                               | 19,5               |
| 2009                              | 68,9   | 9,9      | 0,2   | -                                 | 21,0               |
| <b>Молоко та молочні продукти</b> |  |          |   |                                   |                    |
| 2000                              | 85,6   | 7,8      | 5,9   | 0,0                               | 0,7                |
| 2002                              | 88,0   | 3,8      | 3,9   | 0,0                               | 4,3                |
| 2003                              | 88,4   | 2,9      | 3,7   | 0,1                               | 4,9                |
| 2004                              | 91,9   | 1,5      | 2,2   | 0,0                               | 4,4                |
| 2005                              | 93,5   | 1,5      | 1,6   | 0,0                               | 3,4                |
| 2006                              | 94,9   | 0,9      | 0,9   | 0,0                               | 3,3                |
| 2007                              | 96,1   | 0,6      | 0,6   | 0,0                               | 2,7                |
| 2008                              | 97,4   | 0,5      | 0,3   | -                                 | 1,8                |
| 2009                              | 95,1   | 1,3      | 0,4   | -                                 | 3,2                |
| <b>Яйця</b>                       |  |          |   |                                   |                    |
| 2000                              | 25,9   | 47,6     | 26,5  | -                                 | 0,0                |
| 2002                              | 0,0  | 35,3     | 5,0   | 0,0                               | 59,7               |
| 2003                              | -  | 21,9     | 10,0  | 0,1                               | 68,0               |
| 2004                              | -  | 16,9     | 15,7  | 0,1                               | 67,3               |
| 2005                              | -  | 15,9     | 12,4  | 0,0                               | 71,7               |
| 2006                              | -  | 27,3     | 8,1   | 0,1                               | 64,5               |
| 2007                              | -  | 20,7     | 10,3  | 0,0                               | 69,0               |
| 2008                              | -  | 17,2     | 11,0  | 0,0                               | 71,8               |
| 2009                              | -  | 10,3     | 15,1  | 0,0                               | 74,6               |

## 2.59. Надходження продукції рослинництва на переробні підприємства

|   | 2002   | 2005    | 2006    | 2007    | 2008    | 2009             |
|---|--------|---------|---------|---------|---------|------------------|
| т   |        |         |         |         |         |                  |
| <b>Зернові культури</b>                                 |        |         |         |         |         |                  |
| Надійшло - усього                                       | 220403 | 294001  | 252363  | 293175  | 282718  | 298036           |
| у тому числі від сільськогосподарських підприємств      | 96353  | 98856   | 66534   | 66942   | 79893   | 126953           |
| господарств населення інших господарських структур      | 809    | 3662    | 457     | 1869    | 8501    | 3643             |
|   | 123241 | 191483  | 185372  | 224364  | 194324  | 167440           |
| <b>Із загального обсягу за видами культур</b>           |        |         |         |         |         |                  |
| пшениця   | 160203 | 162680  | 139950  | 180891  | 182645  | 189455           |
| жито  | 36315  | 43655   | 36277   | 18954   | 10287   | 30095            |
| кукурудза   | 8783   | 66139   | 65055   | 78566   | 75194   | 55975            |
| ячмінь  | 10315  | 13209   | 8017    | 11296   | 12566   | 18888            |
| овес  | 1817   | 463     | 240     | 503     | 565     | 195              |
| <b>Цукрові буряки (включаючи давальницьку сировину)</b> |        |         |         |         |         |                  |
| Надійшло - усього                                       | 421957 | 4369281 | 6021311 | 4981041 | 6006391 | ... <sup>2</sup> |
| у тому числі від сільськогосподарських підприємств      | 98559  | 196374  | 342278  | 396754  | 573600  | ... <sup>2</sup> |
| господарств населення інших господарських структур      | 289015 | 156904  | 221203  | 101339  | 27039   | ... <sup>2</sup> |
|   | 34383  | 83650   | 38650   | 11      | -       | ... <sup>2</sup> |

<sup>1</sup>Включаючи власно вироблену продукцію переробними підприємствами.

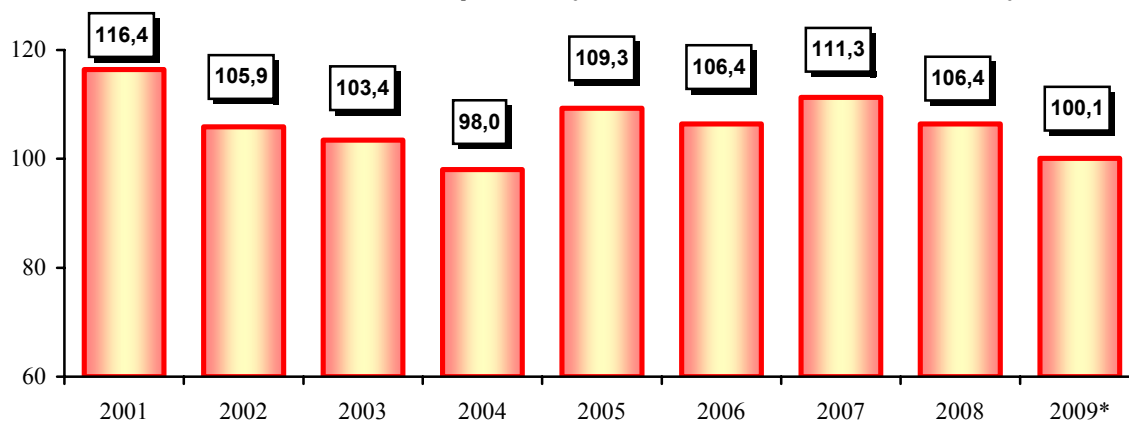
<sup>2</sup>Згідно із Законом України "Про державну статистику" інформація конфіденційна

## 2.60. Індеси обсягу виробництва харчових продуктів, напоїв та тютюнових виробів

(до попереднього року; відсотків)

|  | 2000  | 2003  | 2004  | 2005  | 2006  | 2007  | 2008  | 2009  |
|--|-------|-------|-------|-------|-------|-------|-------|-------|
| Виробництво харчових продуктів, напоїв та тютюнових виробів  | 124,5 | 103,4 | 98,0  | 109,3 | 106,4 | 111,3 | 106,4 | 100,1 |
| Виробництво м'яса та м'ясних продуктів   | 123,0 | 125,7 | 65,5  | 114,2 | 109,0 | 134,3 | 115,4 | 75,8  |
| Перероблення та консервування овочів та фруктів  | 116,8 | 54,9  | 89,4  | 85,1  | 111,9 | 186,7 | 56,0  | 23,7  |
| Виробництво олії та тваринних жирів  | 111,1 | 111,7 | 109,8 | 110,3 | 54,8  | 116,9 | 109,6 | 82,8  |
| Виробництво молочних продуктів та морозива   | 139,6 | 103,8 | 132,7 | 131,8 | 112,5 | 107,0 | 99,1  | 85,8  |
| Виробництво продуктів борошно-мельно-круп'яної промисловості, крохмалю та крохмальних продуктів                        | 142,0 | 93,6  | 112,8 | 85,2  | 87,0  | 89,7  | 86,0  | 90,9  |
| Виробництво готових кормів для тварин  | 32,4  | 18,7  | 100,1 | 28,0  | 619,6 | 149,5 | 280,7 | 118,6 |
| Виробництво інших харчових продуктів (хлібобулочних виробів, кондитерських виробів, макаронних виробів, прянощів тощо) | 119,5 | 106,0 | 90,5  | 105,2 | 109,0 | 94,4  | 103,1 | 94,1  |
| Виробництво напоїв   | 126,6 | 102,2 | 103,8 | 115,6 | 120,5 | 115,9 | 106,8 | 101,8 |

## 2.61. Індеси обсягу виробництва харчових продуктів, напоїв та тютюнових виробів, (у відсотках до попереднього року)



\* Індекс (темп) промислової продукції розраховано відповідно до міжнародних стандартів за Методикою, затвердженою наказом Держкомстату України від 02.08.2005 №224, яка базується на даних про динаміку виробництва за постійним набором товарів-представників та структури валової доданої вартості за базисний рік (2007 рік).

## 2.62. Виробництво окремих видів харчових продуктів, напоїв та тютюнових виробів

|  | (m)    |        |       |       |       |                  |
|--|--------|--------|-------|-------|-------|------------------|
|  | 2004   | 2005   | 2006  | 2007  | 2008  | 2009             |
| Яловичина і телятина, свіжі (парні) чи охолоджені                              | 8126   | 8140   | 9358  | 10476 | 7970  | 4624             |
| Яловичина і телятина, морожені   | 3837   | 3900   | 6190  | 4546  | 2934  | 1467             |
| Свинина свіжа (парна) чи охолоджена  | 1238   | 2573   | 6196  | 10330 | 9132  | 4127             |
| Свинина, морожені, т   | 100    | 400    | 1725  | 3017  | 1748  | 859              |
| М'ясо і субпродукти харчові свійської птиці, свіжі чи охолоджені, т            | 407    | 361    | 526   | 12531 | 22127 | 21870            |
| М'ясо і субпродукти харчові свійської птиці, морожені, т                       | 1273   | 1797   | 2245  | 3332  | 3951  | 5984             |
| Ковбасні вироби  | 3477   | 3632   | 3601  | 3945  | 4332  | 3681             |
| Соки фруктові та овочеві, нектари  | 6453   | 4952   | 7835  | 14502 | 4893  | 7735             |
| Овочі, фрукти, горіхи, гриби консервовані з додаванням оцту чи оцтової кислоти | 185    | 350    | 152   | 70    | 585   | ... <sup>1</sup> |
| Джеми, желе фруктові, пюре та пасти фруктові чи горіхові                       | 1425   | 1602   | 789   | 846   | 3011  | 2662             |
| Молоко оброблене рідке   | 19470  | 26268  | 34138 | 31744 | 31226 | 27703            |
| Вершки   | 760    | 788    | 634   | 554   | 226   | 98               |
| Масло вершкове жирністю до 85%   | 4251   | 5555   | 5085  | 2301  | 2340  | 2477             |
| Сир свіжий неферментований та сир кисломолочний                                | 1590   | 1818   | 2080  | 2580  | 2628  | 1561             |
| Сири жирні   | 3665   | 3926   | 2854  | 2442  | 1221  | 832              |
| Продукти кисломолочні  | 16873  | 24952  | 36694 | 50318 | 62833 | 55120            |
| Борошно  | 125097 | 108790 | 94085 | 84381 | 72382 | 66219            |
| Крупи  | 1899   | 2127   | 1541  | 1469  | 1770  | 471              |
| Корми готові для сільськогосподарських тварин та свійської птиці               | 42616  | 37277  | 49395 | 51841 | 78992 | 103829           |
| Хлібобулочні вироби  | 91661  | 89471  | 84389 | 76871 | 75288 | 71986            |
| Пряники і вироби аналогічні, печиво солодке, вафлі                             | 9586   | 10386  | 12350 | 12790 | 13900 | 13868            |



Продовження табл. 2.62

|   | 2004  | 2005  | 2006  | 2007  | 2008  | 2009  |
|---|-------|-------|-------|-------|-------|-------|
| Шоколад та інші продукти харчові<br>готові з вмістом какао                                      | 15293 | 15532 | 13547 | 11112 | 9342  | 9191  |
| Вироби макаронні без начинки, не<br>піддані тепловому обробленню                                | 1589  | 2704  | 3753  | 2780  | 2815  | 1074  |
| Горілка, інші міцні спиртві напої,<br>тис.дал   | 1361  | 1460  | 1759  | 1637  | 1678  | 1607  |
| Спирт етиловий неденатурований із<br>вмістом спирту не менше 80 об.%,<br>тис.дал                | 2744  | 3480  | 3961  | 3860  | 3589  | 3927  |
| Пиво солодове, включаючи пиво<br>безалкогольне і пиво з вмістом<br>алкоголю менше 0,5%, тис.дал | 10700 | 10236 | 12315 | 16572 | 17884 | 18976 |
| Води натуральні мінеральні негазовані,<br>тис.дал   | 5338  | 8611  | 6410  | 17453 | 21225 | 15018 |
| Води натуральні мінеральні газовані,<br>тис.дал   | 10664 | 13236 | 20559 | 19188 | 21814 | 21947 |
| Безалкогольні напої, тис.дал  | 4736  | 7572  | 8509  | 9036  | 7828  | 7313  |

**Примітка.** Дані щодо випуску промислової продукції наведено за Номенклатурою продукції промисловості (НПП), гармонізованою з Класифікацією видів економічної діяльності (КВЕД), Українською класифікацією товарів зовнішньоекономічної діяльності (УКТЗЕД) та відповідними міжнародними класифікаціями продукції.

<sup>1</sup> Інформація конфіденційна відповідно до Закону України «Про державну статистику».

## 2.63. Виробництво сільськогосподарської техніки

(тис.)

|   | 2004 | 2005 | 2006 | 2007 | 2008             | 2009             |
|---|------|------|------|------|------------------|------------------|
| Борони (крім дискових), розпушувачі, культиватори, ротатори та інше | 39   | 401  | 84   | 124  | ... <sup>1</sup> | ... <sup>1</sup> |
| Машини для захисту сільськогосподарських та садових культур         | 1236 | 1482 | 3772 | 854  | 2089             | 119              |
| у тому числі обприскувачі тракторні                                 | 236  | 392  | 272  | 354  | ... <sup>1</sup> | 119              |

<sup>1</sup>Інформація конфіденційна відповідно до Закону України «Про державну статистику».

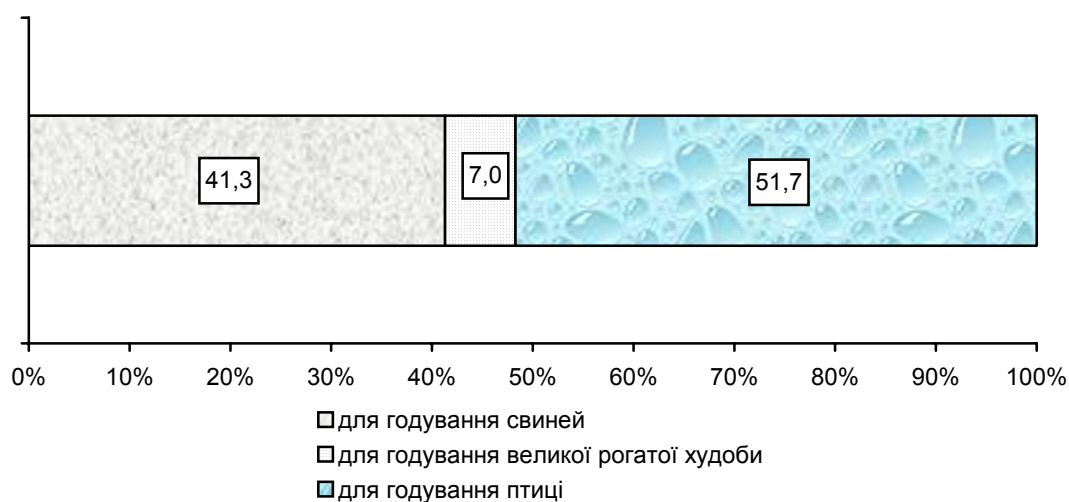
## 2.64. Виробництво кормів для сільськогосподарських тварин та свійської птиці

(т)

|   | 2004  | 2005  | 2006  | 2007  | 2008             | 2009   |
|---|-------|-------|-------|-------|------------------|--------|
| Корми готові для сільськогосподарських тварин та свійської птиці – всього | 42616 | 37277 | 49395 | 51841 | 78992            | 103829 |
| у тому числі  |       |       |       |       |                  |        |
| корми готові для годування свиней   | 8796  | 9102  | 8910  | 16201 | 46682            | 42928  |
| корми готові для годування великої рогатої худоби                         | 12518 | 12695 | 12561 | 10193 | 7673             | 7266   |
| корми готові для годування свійської птиці                                | 19247 | 10319 | 27079 | 25447 | 24138            | 53634  |
| корми готові для інших тварин   | 2055  | 5159  | 845   | –     | ... <sup>1</sup> | –      |

<sup>1</sup>Інформація конфіденційна відповідно до Закону України «Про державну статистику».

## 2.65. Структура виробництва кормів для окремих видів тварин і птиці у 2009 році, (відсотків)



## 2.66. Основні засоби за видами економічної діяльності

|   | 2000           | 2003           | 2004           | 2005           | 2006           | 2007           | 2008            | 2009 <sup>1</sup> |
|---|----------------|----------------|----------------|----------------|----------------|----------------|-----------------|-------------------|
| <b>За первісною вартістю на кінець року; млн.грн.</b>                 |                |                |                |                |                |                |                 |                   |
| <b>Основні засоби - всього</b>  | <b>35646,0</b> | <b>47085,4</b> | <b>51890,2</b> | <b>59232,3</b> | <b>68867,4</b> | <b>82008,6</b> | <b>102941,6</b> | <b>145793,0</b>   |
| сільське, мисливство і лісове господарство                            | 3092,6         | 2196,3         | 2261,8         | 2479,1         | 2416,1         | 2367,5         | 3150,4          | 2662,2            |
| у тому числі сільське господарство                                    | 3037,4         | 2124,4         | 2184,9         | 2405,0         | 2331,7         | 2275,8         | 3016,6          | 2522,3            |
| промисловість   | 10755,5        | 15440,8        | 16391,8        | 17211,7        | 17672,9        | 19136,6        | 22024,6         | 27858,5           |
| будівництво   | 798,2          | 795,5          | 897,7          | 983,2          | 1197,5         | 1424,9         | 1706,2          | 1771,6            |
| оптова та роздрібна торгівля  | 911,2          | 1336,9         | 1653,6         | 2121,8         | 2871,6         | 3439,9         | 4806,7          | 4414,4            |
| транспорт та зв'язок  | 6626,6         | 7617,5         | 8642,0         | 9995,8         | 13606,4        | 18216,9        | 24744,1         | 57633,7           |
| операції з нерухомістю, здавання під найм та послуги юридичним особам | 8648,6         | 12520,1        | 13667,4        | 16628,9        | 19155,3        | 23593,8        | 30259,2         | 32355,1           |
| інші види економічної діяльності                                      | 5080,1         | 7519,0         | 8824,9         | 10352,2        | 12435,2        | 13829,0        | 16250,4         | 19097,5           |
| <b>У відсотках до підсумку</b>  |                |                |                |                |                |                |                 |                   |
| <b>Основні засоби - всього</b>  | <b>100</b>     | <b>100</b>     | <b>100</b>     | <b>100</b>     | <b>100</b>     | <b>100</b>     | <b>100</b>      | <b>100</b>        |
| сільське, мисливство і лісове господарство                            | 8,6            | 4,7            | 4,4            | 4,2            | 3,5            | 2,9            | 3,1             | 1,8               |
| у тому числі сільське господарство                                    | 8,5            | 4,5            | 4,2            | 4,0            | 3,4            | 2,8            | 3,0             | 1,7               |
| промисловість   | 30,2           | 32,8           | 31,6           | 29,0           | 25,7           | 23,3           | 21,4            | 19,1              |
| будівництво   | 2,2            | 1,7            | 1,7            | 1,7            | 1,7            | 1,7            | 1,7             | 1,2               |
| оптова та роздрібна торгівля  | 2,6            | 2,8            | 3,2            | 3,6            | 4,2            | 4,2            | 4,7             | 3,0               |
| транспорт та зв'язок  | 18,6           | 16,2           | 16,7           | 16,9           | 19,8           | 22,2           | 24,0            | 39,5              |
| операції з нерухомістю, здавання під найм та послуги юридичним особам | 24,3           | 26,6           | 26,3           | 28,1           | 27,8           | 28,8           | 29,4            | 22,2              |
| інші види економічної діяльності                                      | 13,5           | 15,2           | 16,1           | 16,5           | 17,3           | 16,9           | 15,7            | 13,2              |

<sup>1</sup> Дані попередні.

## 2.67. Основні засоби сільськогосподарських підприємств за видами економічної діяльності

|   | 2000          | 2003          | 2004          | 2005          | 2006          | 2007          | 2008          | 2009          |
|---|---------------|---------------|---------------|---------------|---------------|---------------|---------------|---------------|
| <b>За первісною вартістю на кінець року; млн.грн.</b>                 |               |               |               |               |               |               |               |               |
| <b>Основні засоби - всього (включаючи худобу)</b>                     | <b>2971,2</b> | <b>1995,3</b> | <b>1795,3</b> | <b>1897,0</b> | <b>1852,5</b> | <b>1821,4</b> | <b>1810,9</b> | <b>2009,9</b> |
| сільське господарство   | 2774,9        | 1773,3        | 1609,0        | 1710,5        | 1657,7        | 1616,9        | 1582,4        | 1740,9        |
| промисловість   | 85,6          | 74,6          | 76,7          | 82,7          | 109,4         | 132,8         | 152,1         | 184,0         |
| будівництво   | 2,1           | 1,4           | 1,4           | 0,9           | 0,9           | 1,2           | 1,2           | 1,3           |
| оптова та роздрібна торгівля  | 12,6          | 9,4           | 2,9           | 1,6           | 2,0           | 2,2           | 2,5           | 2,3           |
| транспорт та зв'язок  | 0,9           | 50,8          | 34,1          | 32,2          | 30,3          | 27,6          | 35,5          | 32,9          |
| операції з нерухомістю, здавання під найм та послуги юридичним особам | 64,4          | 56,0          | 47,9          | 46,2          | 29,3          | 13,8          | 25,5          | 27,2          |
| інші види економічної діяльності                                      | 30,7          | 29,8          | 23,3          | 22,9          | 22,9          | 26,9          | 11,7          | 21,3          |
| <b>У відсотках до підсумку</b>  |               |               |               |               |               |               |               |               |
| <b>Основні засоби - всього (включаючи худобу)</b>                     | <b>100</b>    | <b>100</b>    | <b>100</b>    | <b>100</b>    | <b>100</b>    | <b>100</b>    | <b>100</b>    | <b>100</b>    |
| сільське господарство   | 93,4          | 88,9          | 89,6          | 90,2          | 89,5          | 88,8          | 87,4          | 86,6          |
| промисловість   | 2,9           | 3,7           | 4,3           | 4,4           | 5,9           | 7,2           | 8,4           | 9,2           |
| будівництво   | 0,1           | 0,1           | 0,1           | 0,0           | 0,1           | 0,1           | 0,1           | 0,1           |
| оптова та роздрібна торгівля  | 0,4           | 0,5           | 0,1           | 0,1           | 0,1           | 0,1           | 0,1           | 0,1           |
| транспорт та зв'язок  | 0,0           | 2,5           | 1,9           | 1,7           | 1,6           | 1,5           | 2,0           | 1,6           |
| операції з нерухомістю, здавання під найм та послуги юридичним особам | 2,2           | 2,8           | 2,7           | 2,4           | 1,6           | 0,8           | 1,4           | 1,4           |
| інші види економічної діяльності                                      | 1,0           | 1,5           | 1,3           | 1,2           | 1,2           | 1,5           | 0,6           | 1,0           |

## 2.68. Наявність, рух та знос основних засобів сільськогосподарських підприємств

(млн.грн.)

|  | 2000   | 2003   | 2004   | 2005   | 2006   | 2007   | 2008   | 2009   |
|--|--------|--------|--------|--------|--------|--------|--------|--------|
| Наявність на початок року з урахуванням індексації | 3144,6 | 2095,3 | 1883,0 | 1897,8 | 1841,6 | 1808,2 | 1463,8 | 1813,4 |
| Надійшло за рік                                    | 94,0   | 112,6  | 105,8  | 153,5  | 166,7  | 249,9  | 538,0  | 393,9  |
| у т.ч. введено в дію нових                         | 23,2   | 55,4   | 43,8   | 89,2   | 112,0  | 148,1  | 407,7  | 163,7  |
| Вибуло за рік                                      | 267,4  | 212,6  | 193,5  | 154,3  | 155,8  | 236,7  | 190,9  | 197,4  |
| у т.ч. ліквідовано                                 | 48,4   | 27,2   | 21,2   | 18,2   | 19,3   | 29,0   | 19,3   | 7,8    |
| Наявність на кінець року                           | 2971,2 | 1995,3 | 1795,3 | 1897,0 | 1852,5 | 1821,4 | 1810,9 | 2009,9 |
| Залишкова вартість на кінець року                  | 1582,4 | 1009,7 | 908,6  | 957,7  | 954,0  | 952,9  | 1252,9 | 1374,2 |
| Амортизація (знос) за рік                          | 68,0   | 41,3   | 36,5   | 70,2   | 70,5   | 102,7  | 131,9  | 159,4  |
| Ступінь зносу основних засобів, %                  | 46,7   | 49,8   | 49,8   | 50,0   | 49,0   | 46,6   | 31,0   | 31,9   |
| Коефіцієнт оновлення основних засобів, %           | 0,8    | 2,8    | 2,5    | 4,7    | 6,1    | 8,5    | 22,6   | 8,2    |
| Коефіцієнт ліквідації основних засобів, %          | 1,5    | 1,3    | 1,1    | 1,0    | 1,1    | 1,7    | 1,3    | 0,4    |

## 2.69. Склад основних засобів сільськогосподарських підприємств у 2009 році<sup>1</sup>

(за первісною вартістю на кінець року)

|  | млн. грн. | у % до підсумку |
|--|-----------|-----------------|
| <b>Усього</b>                            | 1743,7    | 100,0           |
| Земельні ділянки                         | 17,9      | 1,0             |
| Капітальні витрати на поліпшення земель  | 3,9       | 0,2             |
| Будинки, споруди і передавальні пристрої | 776,8     | 44,5            |
| Машини та обладнання                     | 650,1     | 37,3            |
| Транспортні засоби                       | 239,8     | 13,8            |
| Інструменти, прилади, інвентар, меблі    | 26,0      | 1,5             |
| Тварини                                  | 0,6       | 0,0             |
| Багаторічні насадження                   | 0,5       | 0,0             |
| Інші основні засоби                      | 20,3      | 1,2             |
| Бібліотечні фонди                        | 3,9       | 0,2             |
| Малоцінні необоротні матеріальні активи  | 3,0       | 0,2             |
| Інвентарна тара                          | 0,0       | -               |
| Інші необоротні матеріальні активи       | 0,9       | 0,1             |

<sup>1</sup> Без малих підприємств.

## 2.70. Наявність сільськогосподарської техніки у сільськогосподарських підприємствах

(на кінець року, шт.)

|   | 2000  | 2003  | 2004  | 2005  | 2006  | 2007  | 2008  | 2009  |
|---|-------|-------|-------|-------|-------|-------|-------|-------|
| Трактори <sup>1</sup> , всього                                  | 9194  | 6409  | 5784  | 5308  | 4797  | 4270  | 3927  | 3736  |
| у розрахунку на 1000 га ріллі                                   | 21    | 20    | 19    | 19    | 18    | 16    | 15    | 13    |
| Потужність двигунів тракторів, тис. кінських сил                | 906,0 | 573,9 | 587,7 | 546,5 | 495,2 | 446,7 | 430,4 | 413,8 |
| Середня потужність двигуна трактора, кінських сил               | 87,6  | 80,6  | 92,5  | 94,1  | 94,7  | 96,4  | 101,0 | 102,4 |
| Зернозбиральні комбайни, всього                                 | 2598  | 1951  | 1801  | 1701  | 1535  | 1346  | 1216  | 1154  |
| у розрахунку на 1000 га посівної площі зернових (без кукурудзи) | 13    | 16    | 12    | 11    | 11    | 11    | 9     | 8     |
| Кукурудзозбиральні комбайни, всього                             | 41    | 26    | 21    | 17    | 16    | 13    | 13    | 11    |
| у розрахунку на 1000 га посівної площі кукурудзи                | 52    | 15    | 8     | 5     | 3     | 1     | 1     | 1     |
| Картоплезбиральні комбайни, всього                              | 172   | 115   | 101   | 84    | 76    | 63    | 61    | 62    |
| у розрахунку на 1000 га площі посадки картоплі                  | 123   | 100   | 78    | 110   | 108   | 42    | 34    | 31    |
| Бурякозбиральні машини, всього                                  | 417   | 281   | 257   | 247   | 222   | 177   | 150   | 127   |
| у розрахунку на 1000 га посівної площі буряків                  | 27    | 40    | 28    | 21    | 16    | 17    | 13    | 17    |
| Льонозбиральні комбайни, всього                                 | 214   | 144   | 143   | 122   | 108   | 91    | 71    | 64    |
| у розрахунку на 1000 га посівної площі льону                    | 70    | 53    | 40    | 73    | 102   | 182   | 142   | 213   |
| Установки та агрегати для доїння корів                          | 921   | 544   | 474   | 402   | 350   | 294   | 249   | 225   |

<sup>1</sup>без тракторів, на яких змонтовані машини

## 2.71. Інвестиції в основний капітал за видами економічної діяльності

|   | Освоєно, млн. грн за фактичною вартістю |               |               |                |               | У відсотках до підсумку |            |            |            |            |
|---|---|---------------|---------------|----------------|---------------|-------------------------|------------|------------|------------|------------|
|   | 2005                                    | 2006          | 2007          | 2008           | 2009          | 2005                    | 2006       | 2007       | 2008       | 2009       |
| <b>Інвестиції в основний капітал – всього</b>                         | <b>4681,7</b>                           | <b>5875,5</b> | <b>8287,3</b> | <b>10799,3</b> | <b>6707,6</b> | <b>100</b>              | <b>100</b> | <b>100</b> | <b>100</b> | <b>100</b> |
| сільське та лісове господарство                                       | 82,5                                    | 95,4          | 235,9         | 570,4          | 332,6         | 1,8                     | 1,6        | 2,8        | 5,3        | 5,0        |
| у тому числі сільське господарство                                    | 75,1                                    | 84,0          | 211,0         | 549,8          | 321,9         | 1,6                     | 1,4        | 2,5        | 5,1        | 4,8        |
| промисловість   | 1440,9                                  | 1606,6        | 2233,7        | 2935,8         | 1733,4        | 30,8                    | 27,3       | 27,0       | 27,2       | 25,8       |
| будівництво   | 127,2                                   | 153,4         | 217,7         | 263,8          | 61,9          | 2,7                     | 2,6        | 2,6        | 2,4        | 0,9        |
| оптова та роздрібна торгівля  | 676,2                                   | 950,9         | 1262,6        | 1747,6         | 1389,7        | 14,5                    | 16,2       | 15,2       | 16,2       | 20,7       |
| транспорт та зв'язок  | 1236,7                                  | 1377,9        | 1928,7        | 1931,9         | 1412,4        | 26,4                    | 23,5       | 23,3       | 17,9       | 21,1       |
| операції з нерухомістю, здавання під найм та послуги юридичним особам | 609,5                                   | 1068,4        | 1621,5        | 2126,8         | 984,3         | 13,0                    | 18,2       | 19,6       | 19,7       | 14,7       |
| інші види економічної діяльності                                      | 433,6                                   | 622,9         | 787,2         | 1223,0         | 793,3         | 10,8                    | 10,6       | 9,5        | 11,3       | 11,8       |

## 2.72. Інвестиції в основний капітал у сільському господарстві

|      | Освоєно інвестицій в основний капітал, тис.грн | У % до            |                             |
|------|--|-------------------|-----------------------------|
|      |  | попереднього року | загального обсягу в області |
| 2001 | 18761  | 144,3             | 1,4                         |
| 2002 | 14232  | 72,2              | 0,8                         |
| 2003 | 30696  | 215,8             | 1,2                         |
| 2004 | 40333  | 111,6             | 1,1                         |
| 2005 | 75073  | 159,3             | 1,6                         |
| 2006 | 84023  | 103,2             | 1,4                         |
| 2007 | 210975   | 238,0             | 2,5                         |
| 2008 | 549794   | 210,2             | 5,1                         |
| 2009 | 321897   | 49,9              | 4,8                         |

### 2.73. Кількість населених пунктів, які мають водопровід і каналізацію

|   | 2000 | 2003 | 2004 | 2005 | 2006 | 2007 | 2008 | 2009 |
|---|------|------|------|------|------|------|------|------|
| Кількість населених пунктів, які мають водопровід |      |      |      |      |      |      |      |      |
| міст  | 43   | 43   | 43   | 42   | 43   | 43   | 43   | 42   |
| селищ міського типу                               | 23   | 23   | 23   | 24   | 25   | 25   | 25   | 25   |
| сільських населених пунктів                       | 156  | 150  | 150  | 147  | 146  | 145  | 150  | 163  |
| каналізацію                                       |      |      |      |      |      |      |      |      |
| міст  | 37   | 38   | 37   | 37   | 37   | 37   | 39   | 41   |
| селищ міського типу                               | 15   | 15   | 15   | 15   | 16   | 16   | 15   | 16   |
| сільських населених пунктів                       | 40   | 41   | 41   | 41   | 41   | 40   | 41   | 43   |

### 2.74. Кількість населених пунктів, які постачаються газом і одиночна протяжність вуличних газових мереж

|  | 2000  | 2003  | 2004  | 2005  | 2006  | 2007  | 2008  | 2009  |
|--|-------|-------|-------|-------|-------|-------|-------|-------|
| Кількість населених пунктів, що постачаються природним і зрідженим газом |       |       |       |       |       |       |       |       |
| міст   | 43    | 43    | 43    | 44    | 44    | 44    | 44    | 44    |
| селищ міського типу  | 35    | 35    | 35    | 34    | 34    | 34    | 34    | 34    |
| сільських населених пунктів  | 1614  | 1661  | 1671  | 1680  | 1566  | 1627  | 1529  | 1571  |
| Одиночна протяжність вуличних газових мереж - всього, тис.км             | 10,8  | 11,7  | 12,3  | 12,9  | 13,6  | 14,4  | 15,0  | 15,4  |
| у містах і селищах міського типу   | 3,7   | 3,9   | 4,0   | 4,1   | 4,1   | 4,2   | 4,3   | 4,3   |
| у сільських населених пунктах  | 7,1   | 7,8   | 8,3   | 8,8   | 9,5   | 10,2  | 10,7  | 11,1  |
| Кількість квартир, газифікованих природним та зрідженим газом, тис.      | 790,8 | 793,7 | 803,0 | 816,3 | 823,4 | 829,5 | 828,2 | 837,2 |
| у містах і селищах міського типу   | 496,5 | 499,3 | 503,3 | 507,5 | 509,9 | 512,6 | 513,2 | 517,8 |
| у сільській місцевості   | 294,3 | 294,4 | 299,7 | 308,8 | 313,5 | 316,9 | 315,0 | 319,4 |



## 2.75. Вищі сільськогосподарські навчальні заклади

|   | <i>(на початок навчального року)</i> |               |               |               |                |                |                |                |
|---|--------------------------------------|---------------|---------------|---------------|----------------|----------------|----------------|----------------|
|   | 2002/<br>2003                        | 2003/<br>2004 | 2004/<br>2005 | 2005/<br>2006 | 2006/<br>2007  | 2007/<br>2008  | 2008/<br>2009  | 2009/<br>2010  |
| Кількість вищих навчальних закладів у них студентів, тис.осіб | 6                                    | 6             | 6             | 6             | 2 <sup>1</sup> | 2 <sup>1</sup> | 2 <sup>1</sup> | 2 <sup>1</sup> |
| Прийнято студентів, тис.осіб                                  | 15,5                                 | 16,2          | 14,7          | 17,4          | 22,1           | 23,1           | 23,5           | 23,4           |
| Випущено спеціалістів, тис.осіб                               | 4,2                                  | 4,4           | 4,0           | 3,6           | 5,9            | 5,8            | 5,6            | 4,6            |
| Випущено спеціалістів, тис.осіб                               | 4,0                                  | 4,1           | 2,8           | 2,9           | 4,1            | 5,0            | 4,5            | 4,7            |

<sup>1</sup> З 2006/2007 навчального року вищі сільськогосподарські заклади I-II рівнів акредитації реорганізовані у структурні підрозділи закладів IV рівнів, перестали бути самостійними юридичними особами.

## 2.76. Розподіл студентів у вищих навчальних закладах за напрямком підготовки сільське господарство, лісівництво і рибництво

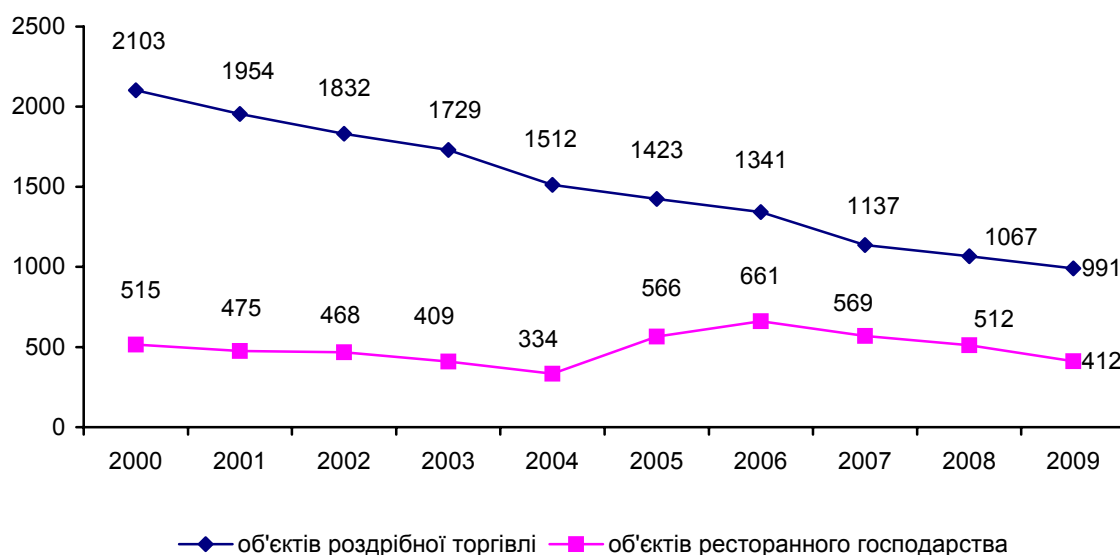
|                       | <i>(на початок навчального року)</i> |               |               |               |               |               |               |               |
|-----------------------|--------------------------------------|---------------|---------------|---------------|---------------|---------------|---------------|---------------|
|                       | 2002/<br>2003                        | 2003/<br>2004 | 2004/<br>2005 | 2005/<br>2006 | 2006/<br>2007 | 2007/<br>2008 | 2008/<br>2009 | 2009/<br>2010 |
| Прийнято              | 1171                                 | 1203          | 1154          | 1454          | 1632          | 1593          | 1223          | 1007          |
| Навчається студентів  | 5196                                 | 4984          | 4727          | 5327          | 6158          | 6350          | 5930          | 5783          |
| Випущено спеціалістів | 1491                                 | 1448          | 1037          | 907           | 942           | 1382          | 1246          | 1127          |

## 2.77. Мережа роздрібної торгівлі та ресторанного господарства підприємств юридичних осіб у сільській місцевості

(на кінець року)

|   | 2000 | 2003 | 2004 | 2005 | 2006 | 2007 | 2008 | 2009 |
|---|------|------|------|------|------|------|------|------|
| Кількість об'єктів роздрібної торгівлі, одиниць             | 2103 | 1729 | 1512 | 1423 | 1341 | 1137 | 1067 | 991  |
| Торгова площа крамниць, тис.м <sup>2</sup>                  | 106  | 92   | 78   | 75   | 77   | 70   | 59   | 56   |
| Мережа ресторанного господарства, одиниць                   | 515  | 409  | 334  | 566  | 661  | 569  | 512  | 412  |
| Кількість місць в об'єктах ресторанного господарства, тисяч | 20   | 16   | 13   | 24   | 29   | 26   | 24   | 20   |
| На 10000 мешканців  |      |      |      |      |      |      |      |      |
| припадає  |      |      |      |      |      |      |      |      |
| об'єктів роздрібної торгівлі, одиниць                       | 20   | 17   | 15   | 14   | 13   | 11   | 11   | 10   |
| торгові площі крамниць, м <sup>2</sup>                      | 991  | 877  | 747  | 732  | 750  | 690  | 583  | 554  |
| об'єктів ресторанного господарства, одиниць                 | 5    | 4    | 3    | 6    | 6    | 6    | 5    | 4    |
| місць в об'єктах ресторанного господарства                  | 190  | 157  | 127  | 233  | 284  | 256  | 238  | 202  |

## 2.78. Динаміка мережі роздрібної торгівлі та ресторанного господарства, (об'єктів)



### **3. СТАТИСТИЧНІ ДАНІ У РОЗРІЗІ РАЙОНІВ**

### 3.1. Сільськогосподарські угіддя у користуванні сільськогосподарських підприємств (включаючи фермерські господарства) та господарств населення<sup>1</sup>

(на кінець року; тис.га)

|                          | 2000          | 2003          | 2004          | 2005          | 2006          | 2007          | 2008          | 2009          |
|--------------------------|---------------|---------------|---------------|---------------|---------------|---------------|---------------|---------------|
| <b>Всього по області</b> | <b>1131,9</b> | <b>1086,3</b> | <b>1061,6</b> | <b>1054,3</b> | <b>1052,9</b> | <b>1043,9</b> | <b>1039,2</b> | <b>1033,7</b> |
| Бродівський              | 59,7          | 54,8          | 54,2          | 53,8          | 54,7          | 54,7          | 54,4          | 54,4          |
| Буський                  | 49,1          | 48,3          | 48,4          | 48,7          | 48,7          | 48,6          | 48,3          | 48,1          |
| Городоцький              | 51,3          | 49,6          | 47,4          | 46,7          | 46,6          | 45,6          | 45,7          | 49,3          |
| Дрогобицький             | 51,6          | 46,6          | 46,3          | 46,2          | 46,0          | 45,4          | 45,7          | 45,5          |
| Жидачівський             | 60,6          | 50,4          | 50,4          | 50,3          | 49,9          | 50,1          | 49,8          | 49,4          |
| Жовківський              | 78,2          | 78,3          | 78,1          | 78,0          | 77,9          | 77,8          | 77,7          | 77,8          |
| Золочівський             | 70,6          | 70,1          | 57,4          | 57,5          | 57,1          | 53,1          | 51,9          | 51,3          |
| Кам'янка-Бузький         | 54,7          | 53,8          | 53,8          | 53,6          | 53,8          | 53,7          | 53,1          | 53,1          |
| Миколаївський            | 37,5          | 36,7          | 36,7          | 36,7          | 36,3          | 36,2          | 36,2          | 36,2          |
| Мостиський               | 54,0          | 52,4          | 52,6          | 51,7          | 51,7          | 48,9          | 48,9          | 47,4          |
| Перемишлянський          | 51,1          | 51,1          | 50,9          | 46,7          | 46,6          | 46,7          | 46,2          | 39,7          |
| Пустомитівський          | 54,0          | 54,5          | 54,7          | 55,0          | 54,6          | 54,9          | 54,8          | 54,8          |
| Радехівський             | 68,3          | 65,8          | 57,3          | 56,5          | 56,3          | 55,4          | 54,2          | 54,1          |
| Самбірський              | 66,1          | 66,1          | 66,2          | 65,8          | 65,8          | 65,7          | 65,6          | 66,2          |
| Сколівський              | 30,8          | 26,2          | 26,2          | 26,2          | 26,2          | 26,2          | 26,1          | 26,1          |
| Сокальський              | 96,4          | 93,9          | 93,8          | 93,7          | 93,7          | 94,2          | 94,2          | 94,2          |
| Старосамбірський         | 55,7          | 45,6          | 45,6          | 45,7          | 45,7          | 45,7          | 45,7          | 45,8          |
| Стрийський               | 43,8          | 43,1          | 42,8          | 42,7          | 43,0          | 43,0          | 42,9          | 43,0          |
| Турківський              | 32,4          | 32,7          | 32,6          | 32,6          | 32,4          | 32,3          | 32,2          | 31,9          |
| Яворівський              | 61,5          | 61,6          | 61,6          | 61,6          | 61,3          | 61,3          | 61,3          | 61,3          |
| Львів                    | 1,3           | 1,3           | 1,3           | 1,3           | 1,3           | 1,2           | 1,2           | 1,2           |
| Борислав                 | 0,9           | 0,9           | 0,9           | 0,9           | 0,9           | 0,8           | 0,8           | 0,8           |
| Дрогобич                 | 1,2           | 1,2           | 1,1           | 1,1           | 1,1           | 1,1           | 1,1           | 1,1           |
| Моршин                   | ...           | 0,0           | 0,0           | 0,0           | 0,0           | 0,0           | 0,0           | 0,0           |
| Новий Розділ             | ...           | 0,3           | 0,3           | 0,3           | 0,3           | 0,3           | 0,2           | 0,2           |
| Самбір                   | 0,3           | 0,3           | 0,3           | 0,3           | 0,3           | 0,3           | 0,3           | 0,1           |
| Стрий                    | 0,3           | 0,3           | 0,3           | 0,3           | 0,3           | 0,3           | 0,3           | 0,3           |
| Трускавець               | 0,1           | 0,0           | 0,0           | 0,0           | 0,0           | 0,0           | 0,0           | 0,0           |
| Червоноград              | 0,4           | 0,4           | 0,4           | 0,4           | 0,4           | 0,4           | 0,4           | 0,4           |

<sup>1</sup> За даними Головного управління земельних ресурсів у Львівській області

### 3.2. Сільськогосподарські угіддя сільськогосподарських підприємств, включаючи фермерські<sup>1</sup>

(на кінець року; тис.га)

|                          | 2000         | 2003         | 2004         | 2005         | 2006         | 2007         | 2008         | 2009         |
|--------------------------|--------------|--------------|--------------|--------------|--------------|--------------|--------------|--------------|
| <b>Всього по області</b> | <b>489,1</b> | <b>331,2</b> | <b>306,6</b> | <b>256,7</b> | <b>237,8</b> | <b>233,7</b> | <b>240,2</b> | <b>245,6</b> |
| Бродівський              | 36,2         | 27,5         | 26,5         | 25,9         | 24,7         | 20,2         | 21,1         | 21,5         |
| Буський                  | 31,0         | 24,2         | 23,0         | 9,1          | 16,8         | 18,8         | 16,7         | 15,4         |
| Городоцький              | 23,1         | 11,5         | 9,6          | 7,4          | 7,2          | 6,2          | 7,0          | 11,2         |
| Дрогобицький             | 19,1         | 13,6         | 13,5         | 11,8         | 9,6          | 7,4          | 9,4          | 8,0          |
| Жидачівський             | 28,3         | 14,7         | 16,1         | 15,6         | 12,8         | 10,2         | 11,9         | 11,5         |
| Жовківський              | 30,2         | 23,6         | 22,3         | 20,6         | 20,4         | 18,7         | 17,8         | 17,2         |
| Золочівський             | 38,4         | 24,4         | 24,4         | 25,5         | 25,8         | 27,6         | 29,0         | 29,7         |
| Кам'янка-Бузький         | 37,9         | 23,8         | 20,7         | 17,5         | 13,2         | 13,7         | 8,1          | 10,5         |
| Миколаївський            | 17,2         | 14,5         | 14,1         | 12,5         | 9,8          | 8,5          | 12,0         | 11,4         |
| Мостиський               | 19,9         | 8,9          | 8,5          | 6,5          | 4,3          | 5,4          | 6,8          | 6,9          |
| Перемишлянський          | 11,2         | 7,1          | 6,6          | 5,1          | 4,1          | 3,2          | 3,4          | 3,7          |
| Пустомитівський          | 21,8         | 18,2         | 17,9         | 17,8         | 16,0         | 16,8         | 15,0         | 14,7         |
| Радехівський             | 40,7         | 23,6         | 21,0         | 11,5         | 12,0         | 11,9         | 12,8         | 14,0         |
| Самбірський              | 31,8         | 25,2         | 23,7         | 15,3         | 9,8          | 11,7         | 10,7         | 10,3         |
| Сколівський              | 0,4          | 0,2          | 0,2          | 0,2          | 0,2          | 0,2          | 0,1          | 0,1          |
| Сокальський              | 59,3         | 41,2         | 35,1         | 33,9         | 33,7         | 35,5         | 36,2         | 36,9         |
| Старосамбірський         | 7,0          | 4,5          | 3,9          | 3,9          | 3,7          | 2,6          | 3,1          | 3,3          |
| Стрийський               | 18,5         | 12,3         | 8,6          | 9,4          | 8,0          | 8,8          | 12,8         | 13,6         |
| Турківський              | 0,1          | 0,1          | 0,1          | 0,1          | 0,1          | 0,1          | 0,1          | 0,0          |
| Яворівський              | 16,5         | 11,6         | 10,3         | 6,7          | 5,2          | 5,8          | 5,8          | 5,3          |
| Львів                    | 0,3          | 0,4          | 0,4          | 0,3          | 0,3          | 0,3          | 0,3          | 0,3          |
| Борислав                 | -            | -            | -            | -            | -            | -            | -            | -            |
| Дрогобич                 | 0,2          | 0,1          | 0,1          | 0,1          | 0,1          | 0,1          | 0,1          | 0,1          |
| Моршин                   | ...          | ...          | -            | -            | -            | -            | -            | -            |
| Новий Розділ             | ...          | ...          | -            | -            | -            | -            | -            | -            |
| Самбір                   | -            | -            | -            | -            | -            | -            | -            | -            |
| Стрий                    | -            | -            | -            | -            | -            | -            | -            | -            |
| Трускавець               | -            | -            | -            | -            | -            | -            | -            | -            |
| Червоноград              | -            | -            | -            | -            | -            | -            | -            | -            |

<sup>1</sup> Див. зноску до табл. 3.1.

### 3.3. Сільськогосподарські угіддя у володінні та користуванні громадян<sup>1</sup>

(на кінець року; тис.га)

|                          | 2000         | 2003         | 2004         | 2005         | 2006         | 2007         | 2008         | 2009         |
|--------------------------|--------------|--------------|--------------|--------------|--------------|--------------|--------------|--------------|
| <b>Всього по області</b> | <b>642,8</b> | <b>755,1</b> | <b>755,0</b> | <b>797,6</b> | <b>815,1</b> | <b>810,2</b> | <b>799,0</b> | <b>788,1</b> |
| Бродівський              | 23,5         | 27,3         | 27,7         | 27,9         | 30,0         | 34,5         | 33,3         | 32,9         |
| Буський                  | 18,1         | 24,1         | 25,4         | 39,7         | 31,9         | 29,8         | 31,6         | 32,7         |
| Городоцький              | 28,2         | 38,1         | 37,8         | 39,3         | 39,4         | 39,4         | 38,7         | 38,1         |
| Дрогобицький             | 32,5         | 33,0         | 32,8         | 34,4         | 36,4         | 38,0         | 36,3         | 37,5         |
| Жидачівський             | 32,3         | 35,7         | 34,3         | 34,7         | 37,1         | 39,9         | 37,9         | 37,9         |
| Жовківський              | 48,0         | 54,7         | 55,8         | 57,4         | 57,6         | 59,1         | 59,9         | 60,6         |
| Золочівський             | 32,2         | 45,7         | 33,0         | 32,0         | 31,4         | 25,5         | 22,9         | 21,6         |
| Кам'янка-Бузький         | 16,8         | 30,0         | 33,1         | 36,1         | 40,6         | 40,0         | 45,0         | 42,6         |
| Миколаївський            | 20,3         | 22,2         | 22,6         | 24,2         | 26,5         | 27,7         | 24,2         | 24,8         |
| Мостиський               | 34,1         | 43,5         | 44,1         | 45,2         | 47,4         | 43,5         | 42,1         | 40,5         |
| Перемишлянський          | 39,9         | 44,0         | 44,3         | 41,6         | 42,5         | 43,5         | 42,8         | 36,0         |
| Пустомитівський          | 32,2         | 36,3         | 36,8         | 37,2         | 38,5         | 38,1         | 39,8         | 40,1         |
| Радехівський             | 27,6         | 42,2         | 36,2         | 45,0         | 44,3         | 43,5         | 41,4         | 40,1         |
| Самбірський              | 34,3         | 40,9         | 42,5         | 50,5         | 56,0         | 54,0         | 54,9         | 55,9         |
| Сколівський              | 30,4         | 26,0         | 26,0         | 26,0         | 26,0         | 26,0         | 26,0         | 26,0         |
| Сокальський              | 37,0         | 52,7         | 58,7         | 59,7         | 60,1         | 58,7         | 58,0         | 57,3         |
| Старосамбірський         | 48,7         | 41,1         | 41,7         | 41,8         | 41,9         | 43,1         | 42,6         | 42,5         |
| Стрийський               | 25,3         | 30,8         | 34,2         | 33,3         | 34,9         | 34,2         | 30,1         | 29,4         |
| Турківський              | 32,4         | 32,6         | 32,5         | 32,5         | 32,4         | 32,2         | 32,1         | 31,9         |
| Яворівський              | 45,0         | 50,0         | 51,3         | 54,9         | 56,1         | 55,5         | 55,5         | 56,0         |
| Львів                    | 0,9          | 0,9          | 0,9          | 0,9          | 0,9          | 0,9          | 0,9          | 0,9          |
| Борислав                 | 0,9          | 0,9          | 0,9          | 0,9          | 0,9          | 0,8          | 0,8          | 0,8          |
| Дрогобич                 | 1,1          | 1,0          | 1,0          | 1,0          | 1,0          | 1,0          | 1,0          | 1,0          |
| Моршин                   | ...          | 0,1          | 0,1          | 0,1          | 0,0          | 0,0          | 0,0          | 0,0          |
| Новий Розділ             | ...          | 0,3          | 0,3          | 0,3          | 0,3          | 0,3          | 0,2          | 0,2          |
| Самбір                   | 0,3          | 0,3          | 0,3          | 0,3          | 0,3          | 0,3          | 0,3          | 0,1          |
| Стрий                    | 0,3          | 0,3          | 0,3          | 0,3          | 0,3          | 0,3          | 0,3          | 0,3          |
| Трускавець               | 0,1          | 0,0          | 0,0          | 0,0          | 0,0          | 0,0          | 0,0          | 0,0          |
| Червоноград              | 0,4          | 0,4          | 0,4          | 0,4          | 0,4          | 0,4          | 0,4          | 0,4          |

<sup>1</sup>Див. зноску до табл. 3.1.

### 3.4. Питома вага сільськогосподарських угідь сільськогосподарських підприємств, включаючи фермерські і господарств населення до господарств усіх категорій

(на кінець року; відсотків)

|                          | Сільськогосподарські підприємства, включаючи фермерські |           |           |           |           |           | Господарства населення |           |           |           |           |           |
|--------------------------|---|-----------|-----------|-----------|-----------|-----------|------------------------|-----------|-----------|-----------|-----------|-----------|
|                          | 2000  | 2005      | 2006      | 2007      | 2008      | 2009      | 2000                   | 2005      | 2006      | 2007      | 2008      | 2009      |
| <b>Всього по області</b> | <b>43</b>   | <b>24</b> | <b>23</b> | <b>22</b> | <b>23</b> | <b>24</b> | <b>57</b>              | <b>76</b> | <b>77</b> | <b>78</b> | <b>77</b> | <b>76</b> |
| Бродівський              | 61  | 48        | 45        | 37        | 39        | 40        | 39                     | 52        | 55        | 63        | 61        | 60        |
| Буський                  | 63  | 19        | 34        | 39        | 35        | 32        | 37                     | 81        | 66        | 61        | 65        | 68        |
| Городоцький              | 45  | 16        | 15        | 14        | 15        | 23        | 55                     | 84        | 85        | 86        | 85        | 77        |
| Дрогобицький             | 37  | 26        | 21        | 16        | 21        | 18        | 63                     | 74        | 79        | 84        | 79        | 82        |
| Жидачівський             | 47  | 31        | 26        | 20        | 24        | 23        | 53                     | 69        | 74        | 80        | 76        | 77        |
| Жовківський              | 39  | 26        | 26        | 24        | 23        | 22        | 61                     | 74        | 74        | 76        | 77        | 78        |
| Золочівський             | 54  | 44        | 45        | 52        | 56        | 58        | 46                     | 56        | 55        | 48        | 44        | 42        |
| Кам'янка-Бузький         | 69  | 33        | 25        | 26        | 15        | 20        | 31                     | 67        | 75        | 74        | 85        | 80        |
| Миколаївський            | 46  | 34        | 27        | 23        | 33        | 31        | 54                     | 66        | 73        | 77        | 67        | 69        |
| Мостиський               | 37  | 13        | 8         | 11        | 14        | 15        | 63                     | 87        | 92        | 89        | 86        | 85        |
| Перемишлянський          | 22  | 11        | 9         | 7         | 7         | 9         | 78                     | 89        | 91        | 93        | 93        | 91        |
| Пустомитівський          | 40  | 32        | 29        | 31        | 27        | 27        | 60                     | 68        | 71        | 69        | 73        | 73        |
| Радехівський             | 60  | 20        | 21        | 21        | 24        | 26        | 40                     | 80        | 79        | 79        | 76        | 74        |
| Самбірський              | 48  | 23        | 15        | 18        | 16        | 16        | 52                     | 77        | 85        | 82        | 84        | 84        |
| Сколівський              | 1   | 1         | 1         | 1         | 0         | 0         | 99                     | 99        | 99        | 99        | 100       | 100       |
| Сокальський              | 62  | 36        | 36        | 38        | 38        | 39        | 38                     | 64        | 64        | 62        | 62        | 61        |
| Старосамбірський         | 13  | 9         | 8         | 6         | 7         | 7         | 87                     | 91        | 92        | 94        | 93        | 93        |
| Стрийський               | 42  | 22        | 19        | 20        | 30        | 32        | 58                     | 78        | 81        | 80        | 70        | 68        |
| Турківський              | 0   | 0         | 0         | 0         | 0         | 0         | 100                    | 100       | 100       | 100       | 100       | 100       |
| Яворівський              | 27  | 11        | 8         | 9         | 9         | 9         | 73                     | 89        | 92        | 91        | 91        | 91        |
| Львів                    | 23  | 23        | 28        | 25        | 25        | 25        | 77                     | 77        | 72        | 75        | 75        | 75        |
| Борислав                 | -   | -         | -         | -         | -         | -         | 100                    | 100       | 100       | 100       | 100       | 100       |
| Дрогобич                 | 17  | 9         | 10        | 9         | 9         | 9         | 83                     | 91        | 90        | 91        | 91        | 91        |
| Моршин                   | ...   | -         | -         | -         | -         | -         | ...                    | 100       | 100       | 100       | 100       | 100       |
| Новий Розділ             | ...   | -         | -         | -         | -         | -         | ...                    | 100       | 100       | 100       | 100       | 100       |
| Самбір                   | -   | -         | -         | -         | -         | -         | 100                    | 100       | 100       | 100       | 100       | 100       |
| Стрий                    | -   | -         | -         | -         | -         | -         | 100                    | 100       | 100       | 100       | 100       | 100       |
| Трускавець               | -   | -         | -         | -         | -         | -         | 100                    | 100       | 100       | 100       | 100       | 100       |
| Червоноград              | -   | -         | -         | -         | -         | -         | 100                    | 100       | 100       | 100       | 100       | 100       |

### 3.5. Рілля у користуванні сільськогосподарських підприємств і господарств, включаючи фермерські, та володіння і користування населення<sup>1</sup>

(на кінець року; тис.га)

|                          | 2000         | 2003         | 2004         | 2005         | 2006         | 2007         | 2008         | 2009         |
|--------------------------|--------------|--------------|--------------|--------------|--------------|--------------|--------------|--------------|
| <b>Всього по області</b> | <b>765,9</b> | <b>736,1</b> | <b>732,9</b> | <b>729,4</b> | <b>728,8</b> | <b>723,6</b> | <b>720,5</b> | <b>722,3</b> |
| Бродівський              | 42,6         | 39,9         | 39,4         | 38,8         | 39,5         | 39,6         | 39,5         | 39,5         |
| Буський                  | 31,2         | 30,6         | 30,8         | 31,1         | 31,0         | 30,9         | 30,6         | 30,4         |
| Городоцький              | 35,3         | 33,8         | 31,7         | 31,3         | 31,1         | 30,2         | 30,3         | 33,6         |
| Дрогобицький             | 37,2         | 36,3         | 36,3         | 36,3         | 36,2         | 35,9         | 36,0         | 35,9         |
| Жидачівський             | 44,6         | 39,7         | 39,7         | 39,8         | 39,4         | 39,5         | 39,1         | 39,0         |
| Жовківський              | 54,9         | 55,1         | 54,8         | 54,6         | 54,6         | 54,5         | 54,4         | 54,4         |
| Золочівський             | 44,5         | 43,5         | 43,0         | 43,2         | 43,2         | 40,5         | 39,7         | 39,2         |
| Кам'янка-Бузький         | 39,5         | 38,8         | 38,8         | 38,7         | 38,9         | 38,9         | 38,4         | 38,4         |
| Миколаївський            | 21,5         | 20,7         | 20,7         | 20,6         | 20,5         | 20,4         | 20,4         | 20,5         |
| Мостиський               | 38,8         | 36,8         | 37,0         | 37,6         | 37,5         | 36,4         | 36,5         | 36,2         |
| Перемишлянський          | 36,7         | 36,6         | 36,4         | 34,0         | 33,9         | 33,9         | 33,6         | 33,5         |
| Пустомитівський          | 45,3         | 45,4         | 45,6         | 45,7         | 45,4         | 45,7         | 45,7         | 45,7         |
| Радехівський             | 48,5         | 46,6         | 47,0         | 46,5         | 46,1         | 45,3         | 44,2         | 43,9         |
| Самбірський              | 40,7         | 41,2         | 41,2         | 40,9         | 40,8         | 41,2         | 41,5         | 41,4         |
| Сколівський              | 12,5         | 12,3         | 12,3         | 12,3         | 12,3         | 12,2         | 12,2         | 12,2         |
| Сокальський              | 70,1         | 61,5         | 61,4         | 61,3         | 61,5         | 61,9         | 61,8         | 61,9         |
| Старосамбірський         | 34,5         | 34,5         | 34,4         | 34,4         | 34,4         | 34,4         | 34,4         | 34,6         |
| Стрийський               | 30,6         | 30,5         | 30,1         | 30,1         | 30,4         | 30,4         | 30,4         | 30,4         |
| Турківський              | 13,7         | 13,8         | 13,9         | 13,8         | 13,8         | 13,7         | 13,6         | 13,6         |
| Яворівський              | 40,3         | 35,4         | 35,4         | 35,4         | 35,3         | 35,3         | 35,3         | 35,2         |
| Львів                    | 0,7          | 0,8          | 0,8          | 0,8          | 0,8          | 0,7          | 0,7          | 0,7          |
| Борислав                 | 0,7          | 0,7          | 0,7          | 0,7          | 0,7          | 0,6          | 0,6          | 0,6          |
| Дрогобич                 | 0,8          | 0,8          | 0,7          | 0,7          | 0,7          | 0,7          | 0,7          | 0,8          |
| Моршин                   | ...          | 0,0          | 0,0          | 0,0          | 0,0          | 0,0          | 0,0          | 0,0          |
| Новий Розділ             | ...          | 0,2          | 0,2          | 0,2          | 0,2          | 0,2          | 0,2          | 0,2          |
| Самбір                   | 0,3          | 0,2          | 0,2          | 0,2          | 0,2          | 0,2          | 0,3          | 0,1          |
| Стрий                    | 0,2          | 0,2          | 0,2          | 0,2          | 0,2          | 0,2          | 0,2          | 0,2          |
| Трускавець               | 0,0          | 0,0          | 0,0          | 0,0          | 0,0          | 0,0          | 0,0          | 0,0          |
| Червоноград              | 0,2          | 0,2          | 0,2          | 0,2          | 0,2          | 0,2          | 0,2          | 0,2          |

<sup>1</sup> Див. зноску до табл. 3.1.



### 3.6. Рілля сільськогосподарських підприємств, включаючи фермерські<sup>1</sup>

(на кінець року; тис.га)

|                          | 2000         | 2003         | 2004         | 2005         | 2006         | 2007         | 2008         | 2009         |
|--------------------------|--------------|--------------|--------------|--------------|--------------|--------------|--------------|--------------|
| <b>Всього по області</b> | <b>377,8</b> | <b>258,9</b> | <b>243,8</b> | <b>210,2</b> | <b>196,9</b> | <b>196,2</b> | <b>201,3</b> | <b>205,4</b> |
| Бродівський              | 26,9         | 21,2         | 20,7         | 20,1         | 19,8         | 16,7         | 17,7         | 18,2         |
| Буський                  | 22,2         | 17,2         | 16,3         | 7,3          | 13,1         | 15,0         | 13,2         | 12,1         |
| Городоцький              | 19,5         | 10,0         | 8,3          | 6,6          | 6,4          | 5,5          | 6,2          | 9,8          |
| Дрогобицький             | 13,8         | 9,8          | 9,7          | 8,3          | 6,6          | 5,2          | 6,8          | 5,8          |
| Жидачівський             | 22,3         | 11,7         | 13,3         | 12,9         | 10,4         | 8,5          | 9,7          | 9,4          |
| Жовківський              | 22,8         | 18,6         | 17,7         | 16,3         | 16,1         | 14,9         | 14,3         | 13,7         |
| Золочівський             | 27,5         | 18,1         | 20,0         | 21,2         | 21,6         | 22,8         | 23,5         | 23,7         |
| Кам'янка-Бузький         | 28,0         | 17,7         | 15,4         | 13,6         | 11,2         | 12,4         | 7,6          | 9,9          |
| Миколаївський            | 11,6         | 9,8          | 9,6          | 8,8          | 6,9          | 6,5          | 8,7          | 8,1          |
| Мостиський               | 17,0         | 7,3          | 7,1          | 5,6          | 3,7          | 4,9          | 6,1          | 6,4          |
| Перемишлянський          | 9,6          | 6,5          | 6,0          | 4,7          | 3,9          | 3,0          | 3,1          | 3,4          |
| Пустомитівський          | 17,4         | 15,3         | 15,2         | 15,3         | 14,0         | 14,7         | 13,3         | 13,0         |
| Радехівський             | 33,7         | 20,2         | 17,9         | 9,8          | 10,2         | 10,0         | 11,0         | 12,0         |
| Самбірський              | 21,5         | 18,5         | 18,1         | 13,2         | 8,9          | 10,5         | 9,7          | 8,8          |
| Сколівський              | 0,2          | 0,1          | 0,1          | 0,1          | 0,1          | 0,0          | 0,0          | 0,0          |
| Сокальський              | 48,1         | 32,2         | 28,4         | 28,4         | 28,6         | 30,0         | 30,5         | 30,9         |
| Старосамбірський         | 6,1          | 4,1          | 3,6          | 3,5          | 3,4          | 2,4          | 2,9          | 3,1          |
| Стрийський               | 14,9         | 10,2         | 7,1          | 7,9          | 6,8          | 7,4          | 11,2         | 11,8         |
| Турківський              | 0,1          | 0,1          | 0,1          | 0,1          | 0,1          | 0,0          | 0,0          | 0,0          |
| Яворівський              | 14,2         | 9,9          | 8,8          | 6,1          | 4,8          | 5,4          | 5,4          | 4,9          |
| Львів                    | 0,3          | 0,3          | 0,3          | 0,3          | 0,3          | 0,3          | 0,3          | 0,3          |
| Борислав                 | -            | -            | -            | -            | -            | -            | -            | -            |
| Дрогобич                 | 0,1          | 0,1          | 0,1          | 0,1          | 0,1          | 0,1          | 0,1          | 0,1          |
| Моршин                   | ...          | ...          | -            | -            | -            | -            | -            | -            |
| Новий Розділ             | ...          | ...          | -            | -            | -            | -            | -            | -            |
| Самбір                   | -            | -            | -            | -            | -            | -            | -            | -            |
| Стрий                    | -            | -            | -            | -            | -            | -            | -            | -            |
| Трускавець               | -            | -            | -            | -            | -            | -            | -            | -            |
| Червоноград              | -            | -            | -            | -            | -            | -            | -            | -            |

<sup>1</sup> Див. зноску до табл. 3.1.

### 3.7. Рілля у володінні і користуванні громадян<sup>1</sup>

|                          | <i>(на кінець року; тис.га)</i> |              |              |              |              |              |              |              |
|--------------------------|---------------------------------|--------------|--------------|--------------|--------------|--------------|--------------|--------------|
|                          | 2000                            | 2003         | 2004         | 2005         | 2006         | 2007         | 2008         | 2009         |
| <b>Всього по області</b> | <b>388,1</b>                    | <b>477,2</b> | <b>489,1</b> | <b>519,2</b> | <b>531,9</b> | <b>527,4</b> | <b>519,2</b> | <b>516,8</b> |
| Бродівський              | 15,7                            | 18,7         | 18,7         | 18,7         | 19,7         | 22,9         | 21,8         | 21,3         |
| Буський                  | 9,1                             | 13,4         | 14,4         | 23,7         | 17,9         | 15,9         | 17,4         | 18,3         |
| Городоцький              | 15,9                            | 23,8         | 23,4         | 24,6         | 24,7         | 24,7         | 24,1         | 23,8         |
| Дрогобицький             | 23,5                            | 26,5         | 26,6         | 28,0         | 29,5         | 30,7         | 29,2         | 30,1         |
| Жидачівський             | 22,4                            | 28,0         | 26,4         | 26,9         | 29,0         | 31,0         | 29,4         | 29,6         |
| Жовківський              | 32,1                            | 36,5         | 37,1         | 38,3         | 38,5         | 39,6         | 40,1         | 40,7         |
| Золочівський             | 17,1                            | 25,4         | 23,0         | 22,0         | 21,6         | 17,7         | 16,2         | 15,5         |
| Кам'янка-Бузький         | 11,5                            | 21,1         | 23,4         | 25,1         | 27,7         | 26,5         | 30,8         | 28,5         |
| Миколаївський            | 9,9                             | 10,9         | 11,1         | 11,8         | 13,5         | 13,9         | 11,7         | 12,4         |
| Мостиський               | 21,7                            | 29,5         | 29,9         | 32,0         | 33,8         | 31,5         | 30,4         | 29,8         |
| Перемишлянський          | 27,0                            | 30,1         | 30,4         | 29,3         | 30,0         | 30,9         | 30,5         | 30,1         |
| Пустомитівський          | 27,9                            | 30,1         | 30,4         | 30,5         | 31,4         | 31,0         | 32,4         | 32,7         |
| Радехівський             | 14,8                            | 26,4         | 29,1         | 36,7         | 36,0         | 35,3         | 33,2         | 31,9         |
| Самбірський              | 19,1                            | 22,7         | 23,1         | 27,7         | 32,0         | 30,7         | 31,8         | 32,6         |
| Сколівський              | 12,3                            | 12,2         | 12,2         | 12,2         | 12,2         | 12,2         | 12,2         | 12,2         |
| Сокальський              | 21,9                            | 29,3         | 33,0         | 32,9         | 32,9         | 31,9         | 31,3         | 31,0         |
| Старосамбірський         | 28,3                            | 30,4         | 30,8         | 30,9         | 31,0         | 32,0         | 31,5         | 31,5         |
| Стрийський               | 15,7                            | 20,3         | 23,0         | 22,2         | 23,6         | 23,0         | 19,2         | 18,6         |
| Турківський              | 13,6                            | 13,7         | 13,8         | 13,7         | 13,7         | 13,7         | 13,6         | 13,6         |
| Яворівський              | 26,1                            | 25,5         | 26,6         | 29,3         | 30,4         | 29,9         | 29,9         | 30,3         |
| Львів                    | 0,4                             | 0,5          | 0,5          | 0,5          | 0,5          | 0,4          | 0,4          | 0,4          |
| Борислав                 | 0,7                             | 0,7          | 0,7          | 0,7          | 0,7          | 0,6          | 0,6          | 0,6          |
| Дрогобич                 | 0,7                             | 0,7          | 0,7          | 0,7          | 0,7          | 0,6          | 0,6          | 0,7          |
| Моршин                   | ...                             | 0,0          | 0,0          | 0,0          | 0,0          | 0,0          | 0,0          | 0,0          |
| Новий Розділ             | ...                             | 0,2          | 0,2          | 0,2          | 0,2          | 0,2          | 0,2          | 0,2          |
| Самбір                   | 0,3                             | 0,2          | 0,2          | 0,2          | 0,3          | 0,2          | 0,3          | 0,1          |
| Стрий                    | 0,2                             | 0,2          | 0,2          | 0,2          | 0,2          | 0,2          | 0,2          | 0,2          |
| Трускавець               | 0,0                             | 0,0          | 0,0          | 0,0          | 0,0          | 0,0          | 0,0          | 0,0          |
| Червоноград              | 0,2                             | 0,2          | 0,2          | 0,2          | 0,2          | 0,2          | 0,2          | 0,2          |

<sup>1</sup> Див. зноску до табл. 3.1.

### 3.8. Питома вага ріллі сільськогосподарських підприємств, включаючи фермерські, і господарств населення до господарств усіх категорій

(на кінець року; відсотків)

|                          | Сільськогосподарські підприємства, включаючи фермерські |           |           |           |           |           | Господарства населення |           |           |           |           |           |
|--------------------------|---|-----------|-----------|-----------|-----------|-----------|------------------------|-----------|-----------|-----------|-----------|-----------|
|                          | 2000  | 2005      | 2006      | 2007      | 2008      | 2009      | 2000                   | 2005      | 2006      | 2007      | 2008      | 2009      |
| <b>Всього по області</b> | <b>49</b>   | <b>29</b> | <b>27</b> | <b>27</b> | <b>28</b> | <b>28</b> | <b>51</b>              | <b>71</b> | <b>73</b> | <b>73</b> | <b>72</b> | <b>72</b> |
| Бродівський              | 63  | 52        | 50        | 42        | 45        | 46        | 37                     | 48        | 50        | 58        | 55        | 54        |
| Бузький                  | 71  | 24        | 42        | 49        | 43        | 40        | 29                     | 76        | 58        | 51        | 57        | 60        |
| Городоцький              | 55  | 21        | 21        | 18        | 20        | 29        | 45                     | 79        | 79        | 82        | 80        | 71        |
| Дрогобицький             | 37  | 23        | 18        | 14        | 19        | 16        | 63                     | 77        | 82        | 86        | 81        | 84        |
| Жидачівський             | 50  | 32        | 26        | 22        | 25        | 24        | 50                     | 67        | 74        | 78        | 75        | 76        |
| Жовківський              | 42  | 30        | 29        | 27        | 26        | 25        | 58                     | 70        | 71        | 73        | 74        | 75        |
| Золочівський             | 62  | 49        | 50        | 56        | 59        | 60        | 38                     | 51        | 50        | 44        | 41        | 40        |
| Кам'янка-Бузький         | 71  | 35        | 29        | 32        | 20        | 26        | 29                     | 65        | 71        | 68        | 80        | 74        |
| Миколаївський            | 54  | 43        | 34        | 32        | 43        | 40        | 46                     | 57        | 66        | 68        | 57        | 60        |
| Мостиський               | 44  | 15        | 10        | 13        | 17        | 18        | 56                     | 85        | 90        | 87        | 83        | 82        |
| Перемишлянський          | 26  | 14        | 11        | 9         | 9         | 10        | 74                     | 86        | 89        | 91        | 91        | 90        |
| Пустомитівський          | 38  | 33        | 31        | 32        | 29        | 28        | 62                     | 67        | 69        | 68        | 71        | 72        |
| Радохівський             | 69  | 21        | 22        | 22        | 25        | 27        | 31                     | 79        | 78        | 78        | 75        | 73        |
| Самбірський              | 53  | 32        | 22        | 25        | 23        | 21        | 47                     | 68        | 78        | 75        | 77        | 79        |
| Сколівський              | 2   | 1         | 1         | 0         | 0         | 0         | 98                     | 99        | 99        | 100       | 100       | 100       |
| Сокальський              | 69  | 46        | 47        | 48        | 49        | 50        | 31                     | 54        | 53        | 52        | 51        | 50        |
| Старосамбірський         | 18  | 10        | 10        | 7         | 8         | 9         | 82                     | 90        | 90        | 93        | 92        | 91        |
| Стрийський               | 49  | 26        | 22        | 24        | 37        | 39        | 51                     | 74        | 78        | 76        | 63        | 61        |
| Турківський              | 1   | 1         | 0         | 0         | 0         | 0         | 99                     | 100       | 100       | 100       | 100       | 100       |
| Яворівський              | 35  | 17        | 14        | 15        | 15        | 14        | 65                     | 83        | 86        | 85        | 85        | 86        |
| Львів                    | 43  | 37        | 40        | 43        | 43        | 43        | 57                     | 37        | 60        | 57        | 57        | 57        |
| Борислав                 | -   | -         | -         | -         | -         | -         | 100                    | 100       | 100       | 100       | 100       | 100       |
| Дрогобич                 | 12  | 14        | 9         | 14        | 14        | 13        | 88                     | 86        | 91        | 86        | 86        | 88        |
| Моршин                   | ...   | -         | -         | -         | -         | -         | ...                    | 100       | 100       | 100       | 100       | 100       |
| Новий Розділ             | ...   | -         | -         | -         | -         | -         | ...                    | 100       | 100       | 100       | 100       | 100       |
| Самбір                   | -   | -         | -         | -         | -         | -         | 100                    | 100       | 100       | 100       | 100       | 100       |
| Стрий                    | -   | -         | -         | -         | -         | -         | 100                    | 100       | 100       | 100       | 100       | 100       |
| Трускавець               | -   | -         | -         | -         | -         | -         | 100                    | 100       | 100       | 100       | 100       | 100       |
| Червоноград              | -   | -         | -         | -         | -         | -         | 100                    | 100       | 100       | 100       | 100       | 100       |

### 3.9. Продукція сільського господарства у господарствах усіх категорій

(за порівнянними цінами 2005 року; млн.грн.)

|                          | Всього        |               | Рослинництва  |               | Тваринництва  |               |
|--------------------------|---------------|---------------|---------------|---------------|---------------|---------------|
|                          | 2008          | 2009          | 2008          | 2009          | 2008          | 2009          |
| <b>Всього по області</b> | <b>4300,5</b> | <b>4371,2</b> | <b>2192,9</b> | <b>2303,0</b> | <b>2107,6</b> | <b>2068,2</b> |
| Бродівський              | 222,5         | 220,4         | 122,6         | 125,5         | 99,9          | 94,8          |
| Буський                  | 201,5         | 204,2         | 85,4          | 86,6          | 116,1         | 117,6         |
| Городоцький              | 175,2         | 174,1         | 104,3         | 107,5         | 70,9          | 66,7          |
| Дрогобицький             | 204,5         | 204,5         | 100,1         | 103,9         | 104,4         | 100,6         |
| Жидачівський             | 209,3         | 211,1         | 104,9         | 114,6         | 104,4         | 96,5          |
| Жовківський              | 358,9         | 346,9         | 222,8         | 222,5         | 136,1         | 124,3         |
| Золочівський             | 276,1         | 240,7         | 163,2         | 137,1         | 112,9         | 103,6         |
| Кам'янка-Бузький         | 196,4         | 214,2         | 123,7         | 141,7         | 72,7          | 72,5          |
| Миколаївський            | 148,2         | 169,7         | 56,7          | 68,1          | 91,5          | 101,6         |
| Мостиський               | 161,5         | 163,4         | 93,0          | 98,2          | 68,5          | 65,2          |
| Перемишлянський          | 179,0         | 173,6         | 76,8          | 76,5          | 102,2         | 97,1          |
| Пустомитівський          | 326,1         | 329,8         | 188,4         | 194,5         | 137,7         | 135,3         |
| Радехівський             | 188,1         | 187,6         | 93,7          | 98,5          | 94,4          | 89,0          |
| Самбірський              | 208,6         | 227,8         | 81,7          | 96,6          | 126,9         | 131,2         |
| Сколівський              | 75,9          | 73,7          | 19,9          | 21,6          | 56,0          | 52,1          |
| Сокальський              | 386,1         | 366,4         | 204,9         | 205,3         | 181,2         | 161,1         |
| Старосамбірський         | 180,5         | 175           | 87,6          | 88,1          | 92,9          | 86,9          |
| Стрийський               | 191,4         | 258,3         | 73,0          | 88,9          | 118,4         | 169,4         |
| Турківський              | 123,5         | 118,1         | 29,4          | 30,6          | 94,1          | 87,5          |
| Яворівський              | 248,0         | 237,9         | 130,3         | 130,4         | 117,7         | 107,6         |
| Львів                    | 12,2          | 12,7          | 10,4          | 11,1          | 1,8           | 1,6           |
| Борислав                 | 6,2           | 6,1           | 4,6           | 5,0           | 1,6           | 1,2           |
| Дрогобич                 | 7,5           | 41,6          | 6,0           | 40,3          | 1,5           | 1,4           |
| Моршин                   | 0,7           | 0,7           | 0,5           | 0,5           | 0,2           | 0,2           |
| Новий Розділ             | 1,8           | 1,8           | 1,2           | 1,2           | 0,6           | 0,5           |
| Самбір                   | 3,5           | 3,5           | 2,2           | 2,3           | 1,3           | 1,2           |
| Стрий                    | 2,1           | 2,1           | 1,5           | 1,6           | 0,6           | 0,5           |
| Трускавець               | 0,7           | 0,7           | 0,6           | 0,7           | 0,1           | 0,1           |
| Червоноград              | 4,5           | 4,6           | 3,5           | 3,6           | 1,0           | 0,9           |

### 3.10. Структура продукції сільського господарства за категоріями господарств у 2009 році

(відсотків)

|                          | Всього                             |                        | Рослинництва                       |                        | Тваринництва                       |                        |
|--------------------------|------------------------------------|------------------------|------------------------------------|------------------------|------------------------------------|------------------------|
|                          | сільсько-господарські підприємства | господарства населення | сільсько-господарські підприємства | господарства населення | сільсько-господарські підприємства | господарства населення |
| <b>Всього по області</b> | <b>24,0</b>                        | <b>76,0</b>            | <b>20,7</b>                        | <b>79,3</b>            | <b>27,7</b>                        | <b>72,3</b>            |
| Бродівський              | 28,1                               | 71,9                   | 35,5                               | 64,5                   | 18,3                               | 81,7                   |
| Буський                  | 36,1                               | 63,9                   | 33,5                               | 66,5                   | 38,0                               | 62,0                   |
| Городоцький              | 14,4                               | 85,6                   | 14,5                               | 85,5                   | 14,3                               | 85,7                   |
| Дрогобицький             | 15,2                               | 84,8                   | 3,6                                | 96,4                   | 27,3                               | 72,7                   |
| Жидачівський             | 28,7                               | 71,3                   | 31,2                               | 68,8                   | 25,7                               | 74,3                   |
| Жовківський              | 14,6                               | 85,4                   | 7,9                                | 92,1                   | 26,4                               | 73,6                   |
| Золочівський             | 39,9                               | 60,1                   | 40,3                               | 59,7                   | 39,4                               | 60,6                   |
| Кам'янка-Бузький         | 29,5                               | 70,5                   | 35,9                               | 64,1                   | 16,9                               | 83,1                   |
| Миколаївський            | 37,7                               | 62,3                   | 31,4                               | 68,6                   | 41,9                               | 58,1                   |
| Мостиський               | 5,5                                | 94,5                   | 6,3                                | 93,7                   | 4,3                                | 95,7                   |
| Перемишлянський          | 9,5                                | 90,5                   | 9,9                                | 90,1                   | 9,1                                | 90,9                   |
| Пустомитівський          | 27,5                               | 72,5                   | 11,5                               | 88,5                   | 50,6                               | 49,4                   |
| Радехівський             | 21,8                               | 78,2                   | 29,2                               | 70,8                   | 13,6                               | 86,4                   |
| Самбірський              | 26,7                               | 73,3                   | 17,2                               | 82,8                   | 33,7                               | 66,3                   |
| Сколівський              | 0,0                                | 100,0                  | 0,1                                | 99,9                   | 0,0                                | 100,0                  |
| Сокальський              | 24,8                               | 75,2                   | 26,6                               | 73,4                   | 22,5                               | 77,5                   |
| Старосамбірський         | 2,3                                | 97,7                   | 2,8                                | 97,2                   | 1,9                                | 98,1                   |
| Стрийський               | 52,2                               | 47,8                   | 25,3                               | 74,7                   | 66,3                               | 33,7                   |
| Турківський              | 0,1                                | 99,9                   | 0,4                                | 99,6                   | -                                  | 100,0                  |
| Яворівський              | 15,0                               | 85,0                   | 1,7                                | 98,3                   | 31,1                               | 68,9                   |
| Львів                    | 36,1                               | 63,9                   | 41,3                               | 58,7                   | 0,1                                | 99,9                   |
| Борислав                 | -                                  | 100,0                  | -                                  | 100,0                  | -                                  | 100,0                  |
| Дрогобич                 | 82,5                               | 17,5                   | 85,2                               | 14,8                   | 4,9                                | 95,1                   |
| Моршин                   | -                                  | 100,0                  | -                                  | 100,0                  | -                                  | 100,0                  |
| Новий Розділ             | -                                  | 100,0                  | -                                  | 100,0                  | -                                  | 100,0                  |
| Самбір                   | -                                  | 100,0                  | -                                  | 100,0                  | -                                  | 100,0                  |
| Стрий                    | 0,4                                | 99,6                   | -                                  | 100,0                  | 1,6                                | 98,4                   |
| Трускавець               | -                                  | 100,0                  | -                                  | 100,0                  | -                                  | 100,0                  |
| Червоноград              | -                                  | 100,0                  | -                                  | 100,0                  | -                                  | 100,0                  |

### 3.11. Питома вага районів у загальному обсязі виробництва сільськогосподарської продукції

(відсотків)

|                          | Всього       |              | Рослинництва |              | Тваринництва |              |
|--------------------------|--------------|--------------|--------------|--------------|--------------|--------------|
|                          | 2008         | 2009         | 2008         | 2009         | 2008         | 2009         |
| <b>Всього по області</b> | <b>100,0</b> | <b>100,0</b> | <b>100,0</b> | <b>100,0</b> | <b>100,0</b> | <b>100,0</b> |
| Бродівський              | 5,17         | 5,04         | 5,59         | 5,45         | 4,74         | 4,59         |
| Буський                  | 4,69         | 4,67         | 3,90         | 3,76         | 5,51         | 5,69         |
| Городоцький              | 4,07         | 3,99         | 4,75         | 4,67         | 3,36         | 3,22         |
| Дрогобицький             | 4,75         | 4,68         | 4,56         | 4,51         | 4,95         | 4,86         |
| Жидачівський             | 4,87         | 4,83         | 4,78         | 4,98         | 4,95         | 4,67         |
| Жовківський              | 8,35         | 7,94         | 10,16        | 9,66         | 6,46         | 6,01         |
| Золочівський             | 6,42         | 5,51         | 7,45         | 5,95         | 5,36         | 5,01         |
| Кам'янка-Бузький         | 4,57         | 4,90         | 5,64         | 6,15         | 3,45         | 3,50         |
| Миколаївський            | 3,45         | 3,88         | 2,59         | 2,96         | 4,34         | 4,91         |
| Мостиський               | 3,75         | 3,74         | 4,24         | 4,26         | 3,25         | 3,15         |
| Перемишлянський          | 4,16         | 3,97         | 3,51         | 3,32         | 4,85         | 4,70         |
| Пустомитівський          | 7,58         | 7,54         | 8,59         | 8,45         | 6,53         | 6,54         |
| Радехівський             | 4,37         | 4,29         | 4,27         | 4,28         | 4,48         | 4,30         |
| Самбірський              | 4,85         | 5,21         | 3,73         | 4,20         | 6,02         | 6,34         |
| Сколівський              | 1,77         | 1,69         | 0,91         | 0,94         | 2,66         | 2,52         |
| Сокальський              | 8,98         | 8,38         | 9,34         | 8,91         | 8,60         | 7,79         |
| Старосамбірський         | 4,20         | 4,00         | 3,99         | 3,83         | 4,41         | 4,20         |
| Стрийський               | 4,45         | 5,91         | 3,33         | 3,86         | 5,62         | 8,19         |
| Турківський              | 2,87         | 2,70         | 1,34         | 1,33         | 4,46         | 4,23         |
| Яворівський              | 5,77         | 5,44         | 5,94         | 5,66         | 5,58         | 5,20         |
| Львів                    | 0,29         | 0,29         | 0,48         | 0,48         | 0,08         | 0,08         |
| Борислав                 | 0,14         | 0,14         | 0,21         | 0,21         | 0,08         | 0,06         |
| Дрогобич                 | 0,17         | 0,95         | 0,27         | 1,75         | 0,07         | 0,07         |
| Моршин                   | 0,02         | 0,02         | 0,02         | 0,02         | 0,01         | 0,01         |
| Новий Розділ             | 0,04         | 0,04         | 0,05         | 0,05         | 0,03         | 0,03         |
| Самбір                   | 0,08         | 0,08         | 0,10         | 0,10         | 0,06         | 0,06         |
| Стрий                    | 0,05         | 0,05         | 0,07         | 0,07         | 0,03         | 0,02         |
| Трускавець               | 0,02         | 0,02         | 0,03         | 0,03         | 0,01         | 0,01         |
| Червоноград              | 0,10         | 0,10         | 0,16         | 0,16         | 0,05         | 0,04         |

### 3.12. Продукція сільського господарства у розрахунку на одну особу

(за порівнянними цінами 2005 року; грн.)

|                          | Всього      |             | Рослинництва |            | Тваринництва |            |
|--------------------------|-------------|-------------|--------------|------------|--------------|------------|
|                          | 2008        | 2009        | 2008         | 2009       | 2008         | 2009       |
| <b>Всього по області</b> | <b>1682</b> | <b>1713</b> | <b>858</b>   | <b>903</b> | <b>824</b>   | <b>810</b> |
| Бродівський              | 3632        | 3611        | 2001         | 2057       | 1631         | 1554       |
| Буський                  | 4285        | 4371        | 1816         | 1853       | 2469         | 2518       |
| Городоцький              | 2499        | 2495        | 1488         | 1540       | 1011         | 955        |
| Дрогобицький             | 2746        | 2751        | 1344         | 1398       | 1402         | 1353       |
| Жидачівський             | 2846        | 2902        | 1426         | 1575       | 1420         | 1327       |
| Жовківський              | 3297        | 3176        | 2047         | 2038       | 1250         | 1138       |
| Золочівський             | 3897        | 3412        | 2303         | 1943       | 1594         | 1469       |
| Кам'янка-Бузький         | 3379        | 3710        | 2127         | 2455       | 1252         | 1255       |
| Миколаївський            | 2321        | 2668        | 888          | 1071       | 1433         | 1597       |
| Мостиський               | 2790        | 2838        | 1608         | 1705       | 1182         | 1133       |
| Перемишлянський          | 4291        | 4221        | 1842         | 1860       | 2449         | 2361       |
| Пустомитівський          | 2936        | 2957        | 1696         | 1744       | 1240         | 1213       |
| Радехівський             | 3794        | 3818        | 1889         | 2006       | 1905         | 1812       |
| Самбірський              | 2958        | 3247        | 1158         | 1377       | 1800         | 1870       |
| Сколівський              | 1611        | 1564        | 423          | 459        | 1188         | 1105       |
| Сокальський              | 4092        | 3894        | 2171         | 2182       | 1921         | 1712       |
| Старосамбірський         | 2289        | 2227        | 1111         | 1121       | 1178         | 1106       |
| Стрийський               | 3083        | 4168        | 1176         | 1434       | 1907         | 2734       |
| Турківський              | 2426        | 2336        | 578          | 605        | 1848         | 1731       |
| Яворівський              | 2027        | 1940        | 1065         | 1063       | 962          | 877        |
| Львів                    | 16          | 17          | 14           | 15         | 2            | 2          |
| Борислав                 | 164         | 165         | 122          | 133        | 42           | 32         |
| Дрогобич                 | 75          | 419         | 60           | 405        | 15           | 14         |
| Моршин                   | 107         | 109         | 76           | 80         | 31           | 29         |
| Новий Розділ             | 63          | 62          | 42           | 43         | 21           | 19         |
| Самбір                   | 102         | 99          | 64           | 65         | 38           | 34         |
| Стрий                    | 34          | 35          | 25           | 26         | 9            | 9          |
| Трускавець               | 26          | 25          | 22           | 22         | 4            | 3          |
| Червоноград              | 54          | 55          | 13           | 44         | 12           | 11         |

### 3.13. Розподіл сільськогосподарських підприємств (крім малих) за формами господарювання та наявність у них сільськогосподарських угідь

|                          | Кількість сільськогосподарських підприємств | З них                   |  |                         |                           |           | Наявність сільськогосподарських угідь | У тому числі ріллі |
|--------------------------|---|-------------------------|--|-------------------------|---------------------------|-----------|---------------------------------------|--------------------|
|                          |   | господарських товариств | приватних підприємств (включаючи фермерські) | виробничих кооперативів | міжгосподарських та інших | державних |                                       |                    |
|                          |   |                         |  |                         |                           |           | тис.га                                |                    |
| <b>Всього по області</b> | <b>231</b>                                  | <b>118</b>              | <b>101</b>                                   | <b>2</b>                | <b>4</b>                  | <b>6</b>  | <b>208,5</b>                          | <b>185,8</b>       |
| Бродівський              | 17  | 9                       | 6  | 1                       | 1                         | -         | 22,0                                  | 18,3               |
| Буський                  | 9   | 5                       | 4  | -                       | -                         | -         | 29,0                                  | 26,9               |
| Городоцький              | 8   | 5                       | 3  | -                       | -                         | -         | 1,5                                   | 1,5                |
| Дрогобицький             | 15  | 15                      | -  | -                       | -                         | -         | 5,2                                   | 3,4                |
| Жидачівський             | 16  | 10                      | 5  | -                       | -                         | 1         | 14,7                                  | 14,3               |
| Жовківський              | 24  | 12                      | 11   | -                       | 1                         | -         | 9,7                                   | 8,6                |
| Золочівський             | 18  | 9                       | 9  | -                       | -                         | -         | 19,6                                  | 17,4               |
| Кам'янка-Бузький         | 9   | 4                       | 4  | -                       | -                         | 1         | 13,0                                  | 12,5               |
| Миколаївський            | 11  | 4                       | 7  | -                       | -                         | -         | 8,5                                   | 6,6                |
| Мостиський               | 8   | 4                       | 2  | -                       | 1                         | 1         | 2,4                                   | 2,2                |
| Перемишлянський          | 4   | 1                       | 3  | -                       | -                         | -         | 3,2                                   | 3,1                |
| Пустомитівський          | 13  | 3                       | 8  | -                       | -                         | 2         | 17,4                                  | 16,1               |
| Радехівський             | 17  | 10                      | 6  | -                       | -                         | 1         | 18,0                                  | 16,1               |
| Самбірський              | 10  | 2                       | 8  | -                       | -                         | -         | 3,0                                   | 2,5                |
| Сколівський              | -   | -                       | -  | -                       | -                         | -         | -                                     | -                  |
| Сокальський              | 22  | 12                      | 10   | -                       | -                         | -         | 25,7                                  | 22,2               |
| Старосамбірський         | 4   | 1                       | 2  | 1                       | -                         | -         | 1,4                                   | 1,4                |
| Стрийський               | 9   | 4                       | 5  | -                       | -                         | -         | 8,5                                   | 7,4                |
| Турківський              | -   | -                       | -  | -                       | -                         | -         | -                                     | -                  |
| Яворівський              | 8   | 2                       | 6  | -                       | -                         | -         | 2,0                                   | 2,0                |
| Львів                    | 6   | 5                       | 1  | -                       | -                         | -         | 3,6                                   | 3,3                |
| Дрогобич                 | 3   | 1                       | 1  | -                       | 1                         | -         | 0,1                                   | 0,0                |



### 3.14. Середньорічна чисельність працівників, які зайняті у виробництві продукції рослинництва і тваринництва сільськогосподарських підприємств

(тис. осіб)

|                          | 2000        | 2003        | 2004        | 2005        | 2006        | 2007       | 2008       | 2009       |
|--------------------------|-------------|-------------|-------------|-------------|-------------|------------|------------|------------|
| <b>Всього по області</b> | <b>52,3</b> | <b>23,6</b> | <b>18,4</b> | <b>15,8</b> | <b>12,6</b> | <b>9,5</b> | <b>9,2</b> | <b>8,3</b> |
| Бродівський              | 4,0         | 2,4         | 1,9         | 1,8         | 1,4         | 1,1        | 1,0        | 0,9        |
| Буський                  | 2,2         | 1,1         | 1,0         | 0,9         | 0,7         | 0,6        | 0,6        | 0,9        |
| Городоцький              | 3,4         | 0,8         | 0,6         | 0,4         | 0,1         | 0,1        | 0,1        | 0,1        |
| Дрогобицький             | 1,8         | 1,3         | 1,1         | 1,0         | 0,8         | 0,6        | 0,6        | 0,5        |
| Жидачівський             | 2,8         | 1,1         | 0,9         | 0,9         | 0,7         | 0,3        | 0,3        | 0,3        |
| Жовківський              | 2,8         | 1,1         | 0,8         | 0,7         | 0,8         | 0,7        | 0,7        | 0,7        |
| Золочівський             | 3,9         | 1,8         | 1,3         | 1,1         | 0,9         | 0,7        | 0,6        | 0,4        |
| Кам'янка-Бузький         | 3,3         | 1,3         | 1,1         | 0,9         | 0,6         | 0,4        | 0,3        | 0,4        |
| Миколаївський            | 2,1         | 1,1         | 0,9         | 0,7         | 0,6         | 0,3        | 0,3        | 0,2        |
| Мостиський               | 2,3         | 1,1         | 0,8         | 0,6         | 0,5         | 0,2        | 0,2        | 0,1        |
| Перемишлянський          | 1,3         | 0,6         | 0,4         | 0,3         | 0,2         | 0,1        | 0,1        | 0,1        |
| Пустомитівський          | 1,8         | 0,7         | 0,7         | 0,7         | 0,8         | 0,8        | 0,8        | 0,8        |
| Радехівський             | 4,6         | 1,7         | 1,2         | 1,0         | 0,7         | 0,5        | 0,4        | 0,4        |
| Самбірський              | 4,3         | 1,4         | 1,1         | 1,0         | 0,6         | 0,2        | 0,3        | 0,3        |
| Сколівський              | 0,0         | -           | -           | -           | -           | -          | -          | -          |
| Сокальський              | 6,4         | 3,5         | 2,7         | 2,2         | 2,0         | 1,8        | 1,4        | 1,2        |
| Старосамбірський         | 1,0         | 0,4         | 0,3         | 0,2         | 0,2         | 0,0        | 0,0        | 0,1        |
| Стрийський               | 1,5         | 0,6         | 0,5         | 0,5         | 0,3         | 0,3        | 0,3        | 0,3        |
| Турківський              | -           | -           | -           | -           | -           | -          | -          | -          |
| Яворівський              | 2,4         | 1,2         | 0,7         | 0,5         | 0,4         | 0,2        | 0,2        | 0,1        |
| Львів                    | 0,4         | 0,4         | 0,4         | 0,4         | 0,3         | 0,4        | 0,8        | 0,3        |
| Дрогобич                 | -           | -           | -           | -           | -           | 0,2        | 0,2        | 0,2        |

### 3.15. Рентабельність від реалізації продукції

(відсотків)

|                          | Сільського господарства |             | Рослинництва |             | Тваринництва |             |
|--------------------------|-------------------------|-------------|--------------|-------------|--------------|-------------|
|                          | 2008                    | 2009        | 2008         | 2009        | 2008         | 2009        |
| <b>Всього по області</b> | <b>24,0</b>             | <b>22,4</b> | <b>40,2</b>  | <b>37,1</b> | <b>-8,4</b>  | <b>-7,6</b> |
| Бродівський              | -4,5                    | 29,2        | -2,2         | 43,7        | -14,1        | -13,1       |
| Буський                  | -48,2                   | 13,2        | -42,1        | 22,3        | -55,8        | -37,3       |
| Городоцький              | 8,6                     | 8,3         | 28,1         | 1,6         | 5,5          | 9,8         |
| Дрогобицький             | 1,7                     | -3,3        | 22,3         | -12,4       | 0,5          | -2,8        |
| Жидачівський             | 0,7                     | 5,0         | 2,3          | 22,2        | -8,4         | -21,8       |
| Жовківський              | -6,6                    | 0,6         | -9,7         | 6,5         | -4,7         | -3,0        |
| Золочівський             | 8,9                     | 11,7        | 11,7         | 18,6        | -1,9         | -13,2       |
| Кам'янка-Бузький         | -46,4                   | -10,4       | -50,1        | -11,9       | 4,9          | 13,0        |
| Миколаївський            | -5,3                    | 19,0        | 8,0          | 38,8        | -13,8        | 0,4         |
| Мостиський               | -4,3                    | 8,1         | -4,8         | 12,8        | -0,7         | -10,1       |
| Перемишлянський          | 11,2                    | 11,7        | 11,5         | 11,8        | 8,0          | 11,7        |
| Пустомитівський          | 296,9                   | 331,0       | 434,4        | 480,7       | 29,2         | 20,5        |
| Радехівський             | 1,1                     | 11,0        | 7,1          | 15,6        | -21,6        | -1,6        |
| Самбірський              | -3,5                    | -15,1       | 56,8         | 17,9        | -19,5        | -34,2       |
| Сколівський              | -                       | -           | -            | -           | -            | -           |
| Сокальський              | 12,8                    | 12,6        | 22,7         | 26,9        | 2,5          | -13,2       |
| Старосамбірський         | 24,4                    | 8,9         | 6,6          | 3,4         | 34,0         | 13,2        |
| Стрийський               | -18,5                   | -9,3        | -4,9         | -20,0       | -35,8        | -3,6        |
| Турківський              | -                       | -           | -            | -           | -            | -           |
| Яворівський              | 7,7                     | -0,1        | -2,6         | -26,4       | 9,1          | 4,3         |
| Львів                    | 6,3                     | -30,5       | 5,8          | -39,6       | 15,8         | 15,9        |
| Дрогобич                 | 2,1                     | 10,3        | 2,1          | 10,3        | -            | -           |

## РОСЛИННИЦТВО

### 3.16. Уся посівна площа

(тис.га)

|                          | Усі категорії господарств |              |              |              |              |              |              |              |
|--------------------------|---------------------------|--------------|--------------|--------------|--------------|--------------|--------------|--------------|
|                          | 2000                      | 2003         | 2004         | 2005         | 2006         | 2007         | 2008         | 2009         |
| <b>Всього по області</b> | <b>704,5</b>              | <b>603,9</b> | <b>603,4</b> | <b>580,9</b> | <b>546,3</b> | <b>522,8</b> | <b>549,3</b> | <b>552,1</b> |
| Бродівський              | 38,5                      | 33,5         | 35,0         | 34,9         | 34,1         | 33,6         | 34,7         | 33,9         |
| Буський                  | 31,3                      | 27,7         | 29,0         | 28,1         | 25,3         | 26,6         | 27,9         | 26,3         |
| Городоцький              | 33,2                      | 31,7         | 30,2         | 27,2         | 23,4         | 21,8         | 23,1         | 23,4         |
| Дрогобицький             | 35,5                      | 31,0         | 32,2         | 29,3         | 23,5         | 23,0         | 22,7         | 23,6         |
| Жидачівський             | 35,1                      | 25,2         | 27,7         | 28,5         | 26,1         | 24,1         | 32,4         | 32,5         |
| Жовківський              | 53,0                      | 52,2         | 51,0         | 48,3         | 45,9         | 43,9         | 43,7         | 42,3         |
| Золочівський             | 37,9                      | 26,6         | 30,0         | 32,4         | 34,9         | 35,2         | 42,6         | 40,4         |
| Кам'янка-Бузький         | 40,1                      | 34,2         | 32,7         | 31,1         | 29,5         | 24,3         | 26,0         | 26,7         |
| Миколаївський            | 19,2                      | 17,4         | 16,7         | 15,3         | 14,1         | 12,5         | 14,1         | 16,9         |
| Мостиський               | 37,0                      | 28,1         | 29,6         | 28,2         | 28,3         | 26,6         | 26,6         | 26,4         |
| Перемишлянський          | 33,5                      | 27,7         | 24,0         | 23,0         | 21,6         | 20,7         | 21,1         | 21,2         |
| Пустомитівський          | 34,1                      | 38,9         | 39,9         | 36,8         | 35,5         | 35,2         | 33,0         | 32,8         |
| Радехівський             | 44,1                      | 29,6         | 28,6         | 29,1         | 25,2         | 26,3         | 30,1         | 33,3         |
| Самбірський              | 40,2                      | 27,4         | 31,4         | 29,2         | 25,9         | 21,9         | 21,0         | 22,3         |
| Сколівський              | 12,7                      | 12,9         | 13,0         | 11,6         | 10,1         | 10,0         | 10,0         | 10,2         |
| Сокальський              | 67,3                      | 49,6         | 51,8         | 51,0         | 52,5         | 52,5         | 55,9         | 54,7         |
| Старосамбірський         | 29,7                      | 31,5         | 23,7         | 23,7         | 22,4         | 21,0         | 21,0         | 20,8         |
| Стрийський               | 26,9                      | 22,7         | 23,1         | 21,9         | 17,8         | 15,3         | 16,6         | 19,0         |
| Турківський              | 13,5                      | 18,7         | 18,7         | 18,4         | 18,3         | 17,4         | 17,2         | 17,0         |
| Яворівський              | 38,5                      | 34,9         | 32,7         | 30,5         | 29,5         | 28,5         | 27,4         | 26,2         |
| Львів                    | 1,6                       | 0,5          | 0,5          | 0,5          | 0,4          | 0,4          | 0,4          | 0,4          |
| Борислав                 | 0,5                       | 0,5          | 0,5          | 0,5          | 0,5          | 0,5          | 0,5          | 0,5          |
| Дрогобич                 | 0,5                       | 0,6          | 0,6          | 0,6          | 0,6          | 0,6          | 0,6          | 0,6          |
| Моршин                   | ...                       | 0,1          | 0,1          | 0,1          | 0,1          | 0,1          | 0,0          | 0,0          |
| Новий Розділ             | ...                       | 0,1          | 0,1          | 0,1          | 0,2          | 0,2          | 0,2          | 0,2          |
| Самбір                   | 0,2                       | 0,2          | 0,2          | 0,2          | 0,2          | 0,2          | 0,2          | 0,2          |
| Стрий                    | 0,1                       | 0,1          | 0,1          | 0,1          | 0,1          | 0,1          | 0,1          | 0,1          |
| Трускавець               | 0,0                       | 0,0          | 0,0          | 0,0          | 0,0          | 0,0          | 0,0          | 0,0          |
| Червоноград              | 0,3                       | 0,3          | 0,3          | 0,3          | 0,3          | 0,3          | 0,2          | 0,2          |

|                          | У т.ч. сільськогосподарські підприємства |              |              |              |              |              |              |              |
|--------------------------|--|--------------|--------------|--------------|--------------|--------------|--------------|--------------|
|                          | 2000                                     | 2003         | 2004         | 2005         | 2006         | 2007         | 2008         | 2009         |
| <b>Всього по області</b> | <b>393,5</b>                             | <b>226,0</b> | <b>239,6</b> | <b>225,4</b> | <b>206,9</b> | <b>189,9</b> | <b>228,8</b> | <b>234,9</b> |
| Бродівський              | 26,6                                     | 19,4         | 21,3         | 21,3         | 20,6         | 20,1         | 21,5         | 20,6         |
| Буський                  | 22,4                                     | 16,7         | 17,6         | 16,8         | 14,4         | 15,9         | 18,0         | 16,5         |
| Городоцький              | 21,3                                     | 9,0          | 9,5          | 9,4          | 8,7          | 7,1          | 8,5          | 8,7          |
| Дрогобицький             | 12,5                                     | 7,6          | 7,5          | 6,0          | 5,5          | 5,0          | 5,1          | 5,9          |
| Жидачівський             | 22,5                                     | 11,4         | 14,2         | 13,5         | 11,4         | 9,6          | 18,1         | 18,3         |
| Жовківський              | 23,5                                     | 17,0         | 17,0         | 15,3         | 13,8         | 13,3         | 14,3         | 13,5         |
| Золочівський             | 27,8                                     | 15,2         | 18,3         | 20,4         | 23,4         | 23,3         | 31,0         | 28,8         |
| Кам'янка-Бузький         | 27,8                                     | 18,5         | 18,6         | 16,2         | 15,0         | 10,9         | 12,3         | 12,5         |
| Миколаївський            | 12,4                                     | 8,6          | 8,4          | 7,1          | 6,2          | 5,1          | 6,7          | 9,4          |
| Мостиський               | 21,0                                     | 7,2          | 7,7          | 7,0          | 6,2          | 4,5          | 6,6          | 6,6          |
| Перемишлянський          | 15,2                                     | 4,8          | 4,7          | 4,3          | 3,4          | 2,6          | 6,4          | 7,4          |
| Пустомитівський          | 15,9                                     | 11,0         | 12,7         | 12,2         | 11,6         | 11,3         | 10,7         | 11,8         |
| Радохівський             | 32,8                                     | 15,4         | 14,2         | 13,8         | 10,0         | 11,4         | 15,1         | 18,6         |
| Самбірський              | 22,6                                     | 12,2         | 17,4         | 15,5         | 12,8         | 9,0          | 8,5          | 10,3         |
| Сколівський              | 0,2                                      | 0,0          | 0,0          | 0,0          | 0,0          | 0,0          | 0,0          | 0,0          |
| Сокальський              | 50,6                                     | 28,8         | 30,4         | 30,1         | 30,0         | 29,6         | 33,1         | 31,4         |
| Старосамбірський         | 5,8                                      | 3,5          | 3,2          | 2,7          | 2,7          | 2,3          | 2,4          | 2,5          |
| Стрийський               | 16,5                                     | 8,6          | 8,8          | 7,6          | 5,6          | 4,1          | 5,0          | 7,7          |
| Турківський              | 0,2                                      | 0,2          | 0,1          | 0,1          | 0,2          | 0,1          | 0,1          | 0,1          |
| Яворівський              | 14,7                                     | 10,8         | 7,9          | 6,0          | 5,3          | 4,6          | 5,3          | 4,2          |
| Львів                    | 1,2                                      | 0,1          | 0,1          | 0,1          | 0,1          | 0,1          | 0,1          | 0,1          |
| Борислав                 | -  | -            | -            | -            | -            | -            | -            | -            |
| Дрогобич                 | 0,0                                      | 0,0          | 0,0          | 0,0          | 0,0          | 0,0          | 0,0          | 0,0          |
| Моршин                   | ...                                      | -            | -            | -            | -            | -            | -            | -            |
| Новий Розділ             | ...                                      | -            | -            | -            | -            | -            | -            | -            |
| Самбір                   | 0,0                                      | 0,0          | 0,0          | -            | 0,0          | 0,0          | -            | -            |
| Стрий                    | -  | -            | -            | -            | -            | -            | -            | -            |
| Трускавець               | -  | -            | -            | -            | -            | -            | -            | -            |
| Червоноград              | -  | -            | -            | -            | -            | -            | -            | -            |

|                          | У т.ч. господарства населення |              |              |              |              |              |              |              |
|--------------------------|-------------------------------|--------------|--------------|--------------|--------------|--------------|--------------|--------------|
|                          | 2000                          | 2003         | 2004         | 2005         | 2006         | 2007         | 2008         | 2009         |
| <b>Всього по області</b> | <b>311,0</b>                  | <b>377,9</b> | <b>363,8</b> | <b>355,5</b> | <b>339,4</b> | <b>332,9</b> | <b>320,5</b> | <b>317,2</b> |
| Бродівський              | 11,9                          | 14,1         | 13,7         | 13,5         | 13,5         | 13,5         | 13,2         | 13,3         |
| Буський                  | 8,9                           | 11,0         | 11,4         | 11,3         | 10,9         | 10,7         | 9,9          | 9,8          |
| Городоцький              | 11,9                          | 22,7         | 20,7         | 17,9         | 14,7         | 14,7         | 14,6         | 14,7         |
| Дрогобицький             | 23,0                          | 23,4         | 24,7         | 23,3         | 18,0         | 18,0         | 17,6         | 17,7         |
| Жидачівський             | 12,6                          | 13,8         | 13,5         | 15,0         | 14,7         | 14,5         | 14,3         | 14,2         |
| Жовківський              | 29,5                          | 35,2         | 34,0         | 33,0         | 32,1         | 30,6         | 29,4         | 28,8         |
| Золочівський             | 10,1                          | 11,4         | 11,7         | 12,0         | 11,5         | 11,9         | 11,6         | 11,6         |
| Кам'янка-Бузький         | 12,3                          | 15,7         | 14,1         | 15,0         | 14,5         | 13,4         | 13,7         | 14,2         |
| Миколаївський            | 6,8                           | 8,8          | 8,3          | 8,2          | 7,9          | 7,4          | 7,4          | 7,5          |
| Мостиський               | 16,0                          | 20,9         | 21,9         | 21,2         | 22,1         | 22,1         | 20,0         | 19,8         |
| Перемишлянський          | 18,3                          | 22,9         | 19,3         | 18,7         | 18,2         | 18,1         | 14,7         | 13,8         |
| Пустомитівський          | 18,2                          | 27,9         | 27,2         | 24,5         | 23,9         | 23,9         | 22,3         | 21,0         |
| Радехівський             | 11,3                          | 14,2         | 14,4         | 15,4         | 15,2         | 14,9         | 15,0         | 14,7         |
| Самбірський              | 17,6                          | 15,2         | 14,0         | 13,6         | 13,1         | 12,9         | 12,5         | 12,0         |
| Сколівський              | 12,5                          | 12,9         | 13,0         | 11,6         | 10,1         | 10,0         | 10,0         | 10,2         |
| Сокальський              | 16,7                          | 20,8         | 21,4         | 20,9         | 22,5         | 22,9         | 22,8         | 23,3         |
| Старосамбірський         | 23,9                          | 28,0         | 20,5         | 21,0         | 19,7         | 18,7         | 18,6         | 18,3         |
| Стрийський               | 10,4                          | 14,1         | 14,3         | 14,2         | 12,2         | 11,2         | 11,6         | 11,3         |
| Турківський              | 13,3                          | 18,5         | 18,6         | 18,3         | 18,1         | 17,3         | 17,1         | 16,9         |
| Яворівський              | 23,8                          | 24,1         | 24,8         | 24,6         | 24,2         | 23,9         | 22,1         | 22,0         |
| Львів                    | 0,4                           | 0,4          | 0,4          | 0,4          | 0,3          | 0,3          | 0,3          | 0,3          |
| Борислав                 | 0,5                           | 0,5          | 0,5          | 0,5          | 0,5          | 0,5          | 0,5          | 0,5          |
| Дрогобич                 | 0,5                           | 0,6          | 0,6          | 0,6          | 0,6          | 0,6          | 0,6          | 0,6          |
| Моршин                   | ...                           | 0,1          | 0,1          | 0,1          | 0,1          | 0,1          | 0,0          | 0,0          |
| Новий Розділ             | ...                           | 0,1          | 0,1          | 0,1          | 0,2          | 0,2          | 0,2          | 0,2          |
| Самбір                   | 0,2                           | 0,2          | 0,2          | 0,2          | 0,2          | 0,2          | 0,2          | 0,2          |
| Стрий                    | 0,1                           | 0,1          | 0,1          | 0,1          | 0,1          | 0,1          | 0,1          | 0,1          |
| Трускавець               | 0,0                           | 0,0          | 0,0          | 0,0          | 0,0          | 0,0          | 0,0          | 0,0          |
| Червоноград              | 0,3                           | 0,3          | 0,3          | 0,3          | 0,3          | 0,3          | 0,2          | 0,2          |

### 3.17. Посівна площа зернових і зернобобових культур

(тис.га)

|                          | Усі категорії господарств |              |              |              |              |              |              |              |
|--------------------------|---------------------------|--------------|--------------|--------------|--------------|--------------|--------------|--------------|
|                          | 2000                      | 2003         | 2004         | 2005         | 2006         | 2007         | 2008         | 2009         |
| <b>Всього по області</b> | <b>267,0</b>              | <b>253,0</b> | <b>276,5</b> | <b>272,2</b> | <b>257,3</b> | <b>245,4</b> | <b>274,4</b> | <b>273,1</b> |
| Бродівський              | 17,8                      | 16,9         | 19,1         | 18,8         | 18,5         | 17,3         | 19,4         | 17,6         |
| Буський                  | 15,5                      | 17,0         | 17,5         | 18,0         | 16,8         | 17,0         | 19,4         | 17,9         |
| Городоцький              | 12,4                      | 14,0         | 15,2         | 15,1         | 12,7         | 12,8         | 14,0         | 13,9         |
| Дрогобицький             | 7,4                       | 8,4          | 9,0          | 8,1          | 7,9          | 7,5          | 8,9          | 9,0          |
| Жидачівський             | 13,6                      | 11,3         | 14,4         | 14,5         | 13,0         | 11,5         | 17,8         | 18,0         |
| Жовківський              | 18,7                      | 19,9         | 22,2         | 20,6         | 20,0         | 19,0         | 20,4         | 19,2         |
| Золочівський             | 21,0                      | 16,4         | 18,2         | 20,6         | 21,6         | 21,2         | 23,9         | 28,9         |
| Кам'янка-Бузький         | 14,9                      | 14,5         | 15,9         | 15,5         | 14,9         | 12,8         | 13,5         | 14,9         |
| Миколаївський            | 8,2                       | 7,7          | 8,5          | 7,5          | 6,6          | 5,3          | 6,2          | 5,8          |
| Мостиський               | 14,3                      | 10,7         | 12,4         | 11,6         | 11,2         | 11,0         | 12,1         | 12,0         |
| Перемишлянський          | 14,1                      | 14,3         | 13,2         | 12,7         | 11,8         | 10,6         | 10,5         | 10,2         |
| Пустомитівський          | 15,4                      | 13,8         | 16,6         | 16,9         | 15,9         | 15,2         | 15,2         | 14,5         |
| Радехівський             | 20,8                      | 16,4         | 18,1         | 18,9         | 17,0         | 17,9         | 21,0         | 20,8         |
| Самбірський              | 15,5                      | 14,5         | 14,7         | 13,1         | 12,9         | 11,6         | 11,1         | 10,5         |
| Сколівський              | 0,7                       | 0,7          | 0,7          | 0,6          | 0,4          | 0,3          | 0,4          | 0,3          |
| Сокальський              | 28,0                      | 24,7         | 28,0         | 28,7         | 29,3         | 29,5         | 34,8         | 33,6         |
| Старосамбірський         | 8,3                       | 8,8          | 7,7          | 7,3          | 6,5          | 6,1          | 6,3          | 6,6          |
| Стрийський               | 6,8                       | 9,2          | 10,6         | 10,0         | 6,7          | 5,7          | 6,4          | 6,7          |
| Турківський              | 2,2                       | 2,2          | 2,0          | 1,6          | 1,6          | 1,7          | 1,6          | 1,6          |
| Яворівський              | 10,8                      | 11,5         | 12,4         | 11,9         | 11,9         | 11,3         | 11,4         | 10,9         |
| Львів                    | 0,6                       | 0,1          | 0,0          | 0,1          | 0,0          | 0,0          | 0,0          | 0,1          |
| Борислав                 | 0,0                       | 0,0          | 0,0          | 0,0          | 0,0          | 0,0          | 0,0          | 0,0          |
| Дрогобич                 | 0,0                       | 0,0          | 0,0          | 0,0          | 0,0          | 0,0          | 0,0          | 0,0          |
| Моршин                   | ...                       | 0,0          | 0,0          | 0,0          | 0,0          | 0,0          | -            | -            |
| Новий Розділ             | ...                       | 0,0          | 0,1          | 0,1          | 0,1          | 0,1          | 0,1          | 0,1          |
| Самбір                   | 0,0                       | 0,0          | 0,0          | 0,0          | 0,0          | 0,0          | 0,0          | 0,0          |
| Стрий                    | 0,0                       | 0,0          | 0,0          | 0,0          | 0,0          | 0,0          | 0,0          | 0,0          |
| Трускавець               | -                         | -            | -            | -            | -            | -            | -            | -            |
| Червоноград              | 0,0                       | 0,0          | 0,0          | 0,0          | 0,0          | 0,0          | 0,0          | 0,0          |

|                          | У т.ч. сільськогосподарські підприємства |              |              |              |              |              |              |              |
|--------------------------|--|--------------|--------------|--------------|--------------|--------------|--------------|--------------|
|                          | 2000                                     | 2003         | 2004         | 2005         | 2006         | 2007         | 2008         | 2009         |
| <b>Всього по області</b> | <b>193,2</b>                             | <b>124,4</b> | <b>153,1</b> | <b>148,9</b> | <b>136,1</b> | <b>124,4</b> | <b>155,9</b> | <b>157,2</b> |
| Бродівський              | 14,1                                     | 10,5         | 12,8         | 12,8         | 12,4         | 11,0         | 13,2         | 11,5         |
| Буський                  | 12,2                                     | 10,3         | 11,4         | 11,9         | 10,7         | 10,7         | 13,5         | 12,1         |
| Городоцький              | 9,9                                      | 5,8          | 7,3          | 7,7          | 6,3          | 5,7          | 6,9          | 6,6          |
| Дрогобицький             | 4,5                                      | 3,1          | 3,9          | 2,7          | 2,5          | 2,2          | 3,0          | 3,6          |
| Жидачівський             | 11,3                                     | 7,2          | 10,2         | 9,8          | 8,5          | 7,2          | 13,7         | 14,1         |
| Жовківський              | 11,3                                     | 8,4          | 10,6         | 8,9          | 8,2          | 7,7          | 8,8          | 7,6          |
| Золочівський             | 17,4                                     | 11,0         | 14,1         | 16,1         | 17,2         | 16,6         | 19,2         | 24,2         |
| Кам'янка-Бузький         | 11,6                                     | 9,0          | 10,4         | 9,5          | 8,5          | 7,1          | 7,4          | 8,7          |
| Миколаївський            | 6,7                                      | 4,8          | 5,4          | 4,5          | 3,6          | 2,7          | 3,7          | 3,4          |
| Мостиський               | 10,5                                     | 3,7          | 5,3          | 4,6          | 3,7          | 3,1          | 4,9          | 5,0          |
| Перемишлянський          | 6,4                                      | 3,2          | 3,5          | 3,2          | 2,6          | 1,9          | 3,6          | 4,0          |
| Пустомитівський          | 9,7                                      | 6,4          | 9,2          | 9,6          | 8,6          | 8,3          | 8,4          | 8,8          |
| Радехівський             | 16,9                                     | 8,4          | 9,2          | 9,3          | 6,4          | 7,5          | 10,9         | 11,0         |
| Самбірський              | 12,1                                     | 6,6          | 8,9          | 8,2          | 8,7          | 6,0          | 6,5          | 5,9          |
| Сколівський              | 0,1                                      | -            | -            | -            | -            | -            | -            | -            |
| Сокальський              | 23,6                                     | 16,8         | 19,6         | 20,0         | 19,7         | 19,3         | 23,6         | 21,8         |
| Старосамбірський         | 2,9                                      | 1,7          | 2,0          | 1,7          | 1,6          | 1,5          | 1,6          | 1,9          |
| Стрийський               | 5,1                                      | 4,1          | 5,2          | 4,8          | 3,1          | 2,6          | 3,3          | 3,8          |
| Турківський              | 0,0                                      | 0,0          | 0,0          | 0,0          | 0,0          | -            | -            | -            |
| Яворівський              | 6,3                                      | 3,3          | 4,1          | 3,6          | 3,8          | 3,3          | 3,7          | 3,1          |
| Львів                    | 0,6                                      | 0,1          | 0,0          | 0,0          | 0,0          | 0,0          | 0,0          | 0,1          |
| Борислав                 | -  | -            | -            | -            | -            | -            | -            | -            |
| Дрогобич                 | 0,0                                      | -            | -            | -            | -            | -            | -            | -            |
| Моршин                   | ...                                      | -            | -            | -            | -            | -            | -            | -            |
| Новий Розділ             | ...                                      | -            | -            | -            | -            | -            | -            | -            |
| Самбір                   | 0,0                                      | 0,0          | 0,0          | -            | 0,0          | 0,0          | -            | -            |
| Стрий                    | -  | -            | -            | -            | -            | -            | -            | -            |
| Трускавець               | -  | -            | -            | -            | -            | -            | -            | -            |
| Червоноград              | -  | -            | -            | -            | -            | -            | -            | -            |

|                          | У т.ч. господарства населення |              |              |              |              |              |              |              |
|--------------------------|-------------------------------|--------------|--------------|--------------|--------------|--------------|--------------|--------------|
|                          | 2000                          | 2003         | 2004         | 2005         | 2006         | 2007         | 2008         | 2009         |
| <b>Всього по області</b> | <b>73,8</b>                   | <b>128,6</b> | <b>123,4</b> | <b>123,3</b> | <b>121,2</b> | <b>121,0</b> | <b>118,5</b> | <b>115,9</b> |
| Бродівський              | 3,7                           | 6,4          | 6,3          | 6,0          | 6,1          | 6,3          | 6,2          | 6,1          |
| Буський                  | 3,3                           | 6,7          | 6,1          | 6,1          | 6,1          | 6,3          | 5,9          | 5,8          |
| Городоцький              | 2,5                           | 8,2          | 7,9          | 7,4          | 6,4          | 7,1          | 7,1          | 7,3          |
| Дрогобицький             | 2,9                           | 5,3          | 5,1          | 5,4          | 5,4          | 5,3          | 5,9          | 5,4          |
| Жидачівський             | 2,3                           | 4,1          | 4,2          | 4,7          | 4,5          | 4,3          | 4,1          | 3,9          |
| Жовківський              | 7,4                           | 11,5         | 11,6         | 11,7         | 11,8         | 11,3         | 11,6         | 11,6         |
| Золочівський             | 3,6                           | 5,4          | 4,1          | 4,5          | 4,4          | 4,6          | 4,7          | 4,7          |
| Кам'янка-Бузький         | 3,3                           | 5,5          | 5,5          | 6,0          | 6,4          | 5,7          | 6,1          | 6,2          |
| Миколаївський            | 1,5                           | 2,9          | 3,1          | 3,0          | 3,0          | 2,6          | 2,5          | 2,4          |
| Мостиський               | 3,8                           | 7,0          | 7,1          | 7,0          | 7,5          | 7,9          | 7,2          | 7,0          |
| Перемишлянський          | 7,7                           | 11,1         | 9,7          | 9,5          | 9,2          | 8,7          | 6,9          | 6,2          |
| Пустомитівський          | 5,7                           | 7,4          | 7,4          | 7,3          | 7,3          | 6,9          | 6,8          | 5,7          |
| Радехівський             | 3,9                           | 8,0          | 8,9          | 9,7          | 10,6         | 10,4         | 10,1         | 9,8          |
| Самбірський              | 3,4                           | 7,9          | 5,8          | 4,9          | 4,2          | 5,6          | 4,6          | 4,6          |
| Сколівський              | 0,6                           | 0,7          | 0,7          | 0,6          | 0,4          | 0,3          | 0,4          | 0,3          |
| Сокальський              | 4,4                           | 7,9          | 8,4          | 8,7          | 9,6          | 10,2         | 11,2         | 11,8         |
| Старосамбірський         | 5,4                           | 7,1          | 5,7          | 5,7          | 4,9          | 4,6          | 4,7          | 4,7          |
| Стрийський               | 1,7                           | 5,1          | 5,4          | 5,2          | 3,6          | 3,1          | 3,1          | 2,9          |
| Турківський              | 2,2                           | 2,2          | 2,0          | 1,6          | 1,6          | 1,7          | 1,6          | 1,6          |
| Яворівський              | 4,5                           | 8,2          | 8,3          | 8,2          | 8,1          | 8,0          | 7,7          | 7,8          |
| Львів                    | 0,0                           | 0,0          | 0,0          | 0,0          | 0,0          | 0,0          | 0,0          | 0,0          |
| Борислав                 | 0,0                           | 0,0          | 0,0          | 0,0          | 0,0          | 0,0          | 0,0          | 0,0          |
| Дрогобич                 | -                             | 0,0          | 0,0          | 0,0          | 0,0          | 0,0          | 0,0          | 0,0          |
| Моршин                   | ...                           | 0,0          | 0,0          | 0,0          | 0,0          | 0,0          | -            | 0,0          |
| Новий Розділ             | ...                           | 0,0          | 0,1          | 0,1          | 0,1          | 0,1          | 0,1          | 0,1          |
| Самбір                   | -                             | -            | -            | 0,0          | 0,0          | 0,0          | 0,0          | 0,0          |
| Стрий                    | 0,0                           | 0,0          | 0,0          | 0,0          | 0,0          | 0,0          | 0,0          | 0,0          |
| Трускавець               | -                             | -            | -            | -            | -            | -            | -            | 0,0          |
| Червоноград              | 0,0                           | 0,0          | 0,0          | 0,0          | 0,0          | 0,0          | 0,0          | 0,0          |



### 3.18. Посівна площа технічних культур

(тис.га)

|                          | Усі категорії господарств |             |             |             |             |             |             |             |
|--------------------------|---------------------------|-------------|-------------|-------------|-------------|-------------|-------------|-------------|
|                          | 2000                      | 2003        | 2004        | 2005        | 2006        | 2007        | 2008        | 2009        |
| <b>Всього по області</b> | <b>48,0</b>               | <b>34,6</b> | <b>40,1</b> | <b>35,4</b> | <b>41,4</b> | <b>36,5</b> | <b>45,3</b> | <b>49,2</b> |
| Бродівський              | 3,1                       | 4,9         | 5,9         | 6,2         | 6,0         | 6,1         | 5,6         | 5,8         |
| Буський                  | 3,8                       | 2,1         | 2,3         | 1,9         | 2,6         | 3,2         | 3,7         | 3,2         |
| Городоцький              | 2,2                       | 1,5         | 1,4         | 1,2         | 2,2         | 1,4         | 1,4         | 1,7         |
| Дрогобицький             | 0,8                       | 0,2         | 0,2         | 0,1         | 0,1         | 0,2         | 0,2         | 0,2         |
| Жидачівський             | 3,3                       | 1,4         | 2,1         | 2,2         | 2,1         | 1,6         | 3,9         | 3,4         |
| Жовківський              | 3,8                       | 2,8         | 3,3         | 2,8         | 2,2         | 2,0         | 2,1         | 2,4         |
| Золочівський             | 3,6                       | 2,5         | 3,0         | 3,5         | 6,1         | 5,9         | 11,1        | 3,9         |
| Кам'янка-Бузький         | 4,2                       | 2,7         | 3,5         | 2,5         | 2,3         | 1,4         | 2,7         | 2,1         |
| Миколаївський            | 1,4                       | 0,6         | 0,9         | 0,9         | 0,9         | 0,6         | 0,3         | 4,0         |
| Мостиський               | 1,9                       | 0,8         | 1,0         | 0,9         | 0,9         | 0,4         | 0,7         | 0,5         |
| Перемишлянський          | 3,3                       | 1,8         | 1,4         | 1,2         | 1,3         | 0,8         | 0,9         | 1,1         |
| Пустомитівський          | 1,8                       | 2,1         | 2,3         | 1,5         | 2,4         | 1,8         | 0,4         | 1,5         |
| Радехівський             | 3,2                       | 2,4         | 2,2         | 1,6         | 2,0         | 2,0         | 2,7         | 5,9         |
| Самбірський              | 2,1                       | 2,0         | 2,4         | 2,2         | 1,7         | 1,3         | 1,1         | 3,1         |
| Сколівський              | -                         | -           | -           | -           | -           | -           | -           | -           |
| Сокальський              | 6,6                       | 5,5         | 6,6         | 5,6         | 7,4         | 6,8         | 6,2         | 6,5         |
| Старосамбірський         | 0,8                       | 0,6         | 0,5         | 0,3         | 0,4         | 0,3         | 0,3         | 0,3         |
| Стрийський               | 0,9                       | 0,1         | 0,3         | 0,2         | 0,3         | 0,3         | 1,1         | 3,2         |
| Турківський              | -                         | -           | -           | -           | -           | -           | -           | -           |
| Яворівський              | 1,1                       | 0,6         | 0,8         | 0,6         | 0,5         | 0,4         | 0,9         | 0,4         |
| Львів                    | 0,1                       | 0,0         | -           | -           | -           | 0,0         | 0,0         | -           |
| Борислав                 | -                         | -           | -           | -           | -           | -           | -           | -           |
| Дрогобич                 | -                         | -           | -           | -           | -           | -           | -           | -           |
| Моршин                   | ...                       | -           | -           | -           | -           | -           | -           | -           |
| Новий Розділ             | ...                       | 0,0         | 0,0         | 0,0         | 0,0         | -           | 0,0         | 0,0         |
| Самбір                   | 0,0                       | -           | -           | -           | -           | -           | -           | -           |
| Стрий                    | -                         | -           | -           | -           | -           | -           | -           | -           |
| Трускавець               | -                         | -           | -           | -           | -           | -           | -           | -           |
| Червоноград              | -                         | -           | -           | -           | -           | -           | -           | -           |

|                          | У т.ч. сільськогосподарські підприємства |             |             |             |             |             |             |             |
|--------------------------|--|-------------|-------------|-------------|-------------|-------------|-------------|-------------|
|                          | 2000                                     | 2003        | 2004        | 2005        | 2006        | 2007        | 2008        | 2009        |
| <b>Всього по області</b> | <b>37,2</b>                              | <b>18,6</b> | <b>23,6</b> | <b>24,5</b> | <b>29,0</b> | <b>30,6</b> | <b>40,8</b> | <b>47,7</b> |
| Бродівський              | 2,4                                      | 3,7         | 4,8         | 5,4         | 4,9         | 5,8         | 5,2         | 5,6         |
| Буський                  | 3,1                                      | 1,2         | 1,5         | 1,5         | 2,1         | 3,0         | 3,4         | 3,1         |
| Городоцький              | 1,8                                      | 0,6         | 0,4         | 0,4         | 1,5         | 0,9         | 1,2         | 1,7         |
| Дрогобицький             | 0,8                                      | 0,1         | 0,0         | 0,0         | 0,1         | 0,2         | 0,2         | 0,2         |
| Жидачівський             | 2,8                                      | 0,7         | 1,4         | 1,5         | 1,4         | 1,2         | 3,5         | 3,3         |
| Жовківський              | 2,6                                      | 1,3         | 1,4         | 1,7         | 1,0         | 1,3         | 1,9         | 2,4         |
| Золочівський             | 2,9                                      | 1,6         | 2,2         | 3,0         | 5,4         | 5,7         | 10,7        | 3,7         |
| Кам'янка-Бузький         | 3,5                                      | 1,4         | 2,0         | 1,4         | 1,6         | 1,0         | 2,3         | 2,0         |
| Миколаївський            | 1,1                                      | 0,3         | 0,6         | 0,7         | 0,6         | 0,5         | 0,2         | 3,9         |
| Мостиський               | 1,4                                      | 0,4         | 0,5         | 0,3         | 0,4         | 0,3         | 0,6         | 0,5         |
| Перемишлянський          | 2,3                                      | 1,0         | 0,7         | 0,7         | 0,5         | 0,5         | 0,6         | 1,0         |
| Пустомитівський          | 1,1                                      | 1,3         | 1,4         | 0,8         | 1,5         | 1,6         | 0,2         | 1,4         |
| Радехівський             | 2,0                                      | 0,7         | 0,8         | 0,9         | 1,5         | 1,7         | 2,3         | 5,7         |
| Самбірський              | 2,0                                      | 1,1         | 1,7         | 1,8         | 1,2         | 1,2         | 1,1         | 3,1         |
| Сколівський              | -  | -           | -           | -           | -           | -           | -           | -           |
| Сокальський              | 4,9                                      | 2,4         | 3,3         | 3,9         | 4,7         | 4,9         | 5,2         | 6,2         |
| Старосамбірський         | 0,6                                      | 0,4         | 0,2         | 0,0         | 0,1         | 0,2         | 0,3         | 0,3         |
| Стрийський               | 0,9                                      | 0,1         | 0,3         | 0,1         | 0,3         | 0,3         | 1,1         | 3,2         |
| Турківський              | -  | -           | -           | -           | -           | -           | -           | 0           |
| Яворівський              | 0,9                                      | 0,3         | 0,4         | 0,4         | 0,2         | 0,3         | 0,8         | 0,4         |
| Львів                    | 0,1                                      | -           | -           | -           | -           | 0,0         | 0,0         | -           |
| Борислав                 | -  | -           | -           | -           | -           | -           | -           | -           |
| Дрогобич                 | -  | -           | -           | -           | -           | -           | -           | -           |
| Моршин                   | ...                                      | -           | -           | -           | -           | -           | -           | -           |
| Новий Розділ             | ...                                      | -           | -           | -           | -           | -           | -           | -           |
| Самбір                   | 0,0                                      | -           | -           | -           | -           | -           | -           | -           |
| Стрий                    | -  | -           | -           | -           | -           | -           | -           | -           |
| Трускавець               | -  | -           | -           | -           | -           | -           | -           | -           |
| Червоноград              | -  | -           | -           | -           | -           | -           | -           | -           |

|                          | У т.ч. господарства населення |             |             |             |             |            |            |            |
|--------------------------|-------------------------------|-------------|-------------|-------------|-------------|------------|------------|------------|
|                          | 2000                          | 2003        | 2004        | 2005        | 2006        | 2007       | 2008       | 2009       |
| <b>Всього по області</b> | <b>10,8</b>                   | <b>16,0</b> | <b>16,5</b> | <b>10,9</b> | <b>12,4</b> | <b>5,9</b> | <b>4,5</b> | <b>1,5</b> |
| Бродівський              | 0,7                           | 1,2         | 1,1         | 0,8         | 1,1         | 0,3        | 0,4        | 0,2        |
| Буський                  | 0,7                           | 0,9         | 0,8         | 0,4         | 0,5         | 0,2        | 0,3        | 0,1        |
| Городоцький              | 0,4                           | 0,9         | 1,0         | 0,8         | 0,7         | 0,5        | 0,2        | 0,0        |
| Дрогобицький             | 0,0                           | 0,1         | 0,2         | 0,1         | 0,0         | 0,0        | -          | -          |
| Жидачівський             | 0,5                           | 0,7         | 0,7         | 0,7         | 0,7         | 0,4        | 0,4        | 0,1        |
| Жовківський              | 1,2                           | 1,5         | 1,9         | 1,1         | 1,2         | 0,7        | 0,2        | 0,0        |
| Золочівський             | 0,7                           | 0,9         | 0,8         | 0,5         | 0,7         | 0,2        | 0,4        | 0,2        |
| Кам'янка-Бузький         | 0,7                           | 1,3         | 1,5         | 1,0         | 0,7         | 0,4        | 0,4        | 0,1        |
| Миколаївський            | 0,3                           | 0,3         | 0,3         | 0,2         | 0,3         | 0,1        | 0,1        | 0,1        |
| Мостиський               | 0,5                           | 0,4         | 0,5         | 0,6         | 0,5         | 0,1        | 0,1        | 0,0        |
| Перемишлянський          | 1,0                           | 0,8         | 0,7         | 0,5         | 0,8         | 0,3        | 0,3        | 0,1        |
| Пустомитівський          | 0,7                           | 0,8         | 0,9         | 0,7         | 0,9         | 0,2        | 0,2        | 0,1        |
| Радехівський             | 1,2                           | 1,7         | 1,4         | 0,7         | 0,5         | 0,3        | 0,4        | 0,2        |
| Самбірський              | 0,1                           | 0,9         | 0,7         | 0,4         | 0,5         | 0,1        | 0,0        | 0,0        |
| Сколівський              | -                             | -           | -           | -           | -           | -          | -          | -          |
| Сокальський              | 1,7                           | 3,1         | 3,3         | 1,7         | 2,7         | 1,9        | 1,0        | 0,3        |
| Старосамбірський         | 0,2                           | 0,2         | 0,3         | 0,3         | 0,3         | 0,1        | 0,0        | 0,0        |
| Стрийський               | 0,0                           | -           | -           | 0,2         | 0,0         | 0,0        | 0,0        | 0,0        |
| Турківський              | -                             | -           | -           | -           | -           | -          | -          | -          |
| Яворівський              | 0,2                           | 0,3         | 0,4         | 0,2         | 0,3         | 0,1        | 0,1        | 0,0        |
| Львів                    | -                             | -           | 0,0         | -           | -           | -          | -          | -          |
| Борислав                 | -                             | -           | -           | -           | -           | -          | -          | -          |
| Дрогобич                 | -                             | -           | -           | -           | -           | -          | -          | -          |
| Моршин                   | ...                           | -           | -           | -           | -           | -          | -          | -          |
| Новий Розділ             | ...                           | -           | 0,0         | -           | 0,0         | -          | 0,0        | 0,0        |
| Самбір                   | -                             | -           | -           | -           | -           | -          | -          | -          |
| Стрий                    | -                             | -           | -           | -           | -           | -          | -          | -          |
| Трускавець               | -                             | -           | -           | -           | -           | -          | -          | -          |
| Червоноград              | -                             | -           | -           | -           | -           | -          | -          | -          |

### 3.19. Площа посадки картоплі

(тис.га)

|                          | Усі категорії господарств |              |              |             |             |             |             |             |
|--------------------------|---------------------------|--------------|--------------|-------------|-------------|-------------|-------------|-------------|
|                          | 2000                      | 2003         | 2004         | 2005        | 2006        | 2007        | 2008        | 2009        |
| <b>Всього по області</b> | <b>106,0</b>              | <b>102,3</b> | <b>100,5</b> | <b>99,7</b> | <b>94,4</b> | <b>94,0</b> | <b>92,4</b> | <b>95,5</b> |
| Бродівський              | 4,1                       | 3,7          | 3,4          | 3,3         | 3,4         | 3,4         | 3,5         | 3,6         |
| Буський                  | 3,8                       | 2,8          | 2,8          | 2,7         | 2,6         | 2,5         | 2,6         | 2,6         |
| Городоцький              | 5,4                       | 5,7          | 5,8          | 5,0         | 4,4         | 4,2         | 4,6         | 4,6         |
| Дрогобицький             | 6,6                       | 7,1          | 7,8          | 7,6         | 6,4         | 6,8         | 6,4         | 6,5         |
| Жидачівський             | 5,4                       | 5,1          | 4,8          | 5,1         | 5,0         | 5,0         | 4,8         | 5,0         |
| Жовківський              | 8,2                       | 8,2          | 7,8          | 7,8         | 7,2         | 7,2         | 7,3         | 7,7         |
| Золочівський             | 3,4                       | 3,6          | 3,6          | 3,9         | 3,7         | 3,9         | 3,8         | 4,0         |
| Кам'янка-Бузький         | 5,2                       | 4,7          | 4,1          | 4,3         | 4,2         | 4,5         | 4,8         | 5,2         |
| Миколаївський            | 3,6                       | 3,5          | 3,5          | 3,3         | 3,2         | 3,2         | 3,1         | 3,1         |
| Мостиський               | 4,4                       | 4,4          | 4,3          | 4,2         | 4,2         | 4,1         | 3,9         | 4,1         |
| Перемишлянський          | 4,6                       | 4,8          | 4,1          | 3,7         | 3,8         | 3,6         | 3,2         | 3,2         |
| Пустомитівський          | 7,6                       | 8,2          | 8,2          | 8,2         | 7,8         | 7,9         | 7,3         | 7,8         |
| Радехівський             | 4,2                       | 2,8          | 2,3          | 2,4         | 2,4         | 2,6         | 2,9         | 3,1         |
| Самбірський              | 5,7                       | 4,2          | 4,5          | 4,8         | 4,8         | 4,4         | 4,4         | 4,4         |
| Сколівський              | 3,5                       | 2,9          | 3,3          | 3,1         | 2,1         | 2,1         | 2,0         | 2,1         |
| Сокальський              | 6,5                       | 5,5          | 5,6          | 5,6         | 6,0         | 6,3         | 6,5         | 6,8         |
| Старосамбірський         | 6,3                       | 6,8          | 5,9          | 6,3         | 5,9         | 5,7         | 5,7         | 5,8         |
| Стрийський               | 5,4                       | 5,6          | 5,5          | 5,4         | 4,7         | 4,5         | 4,2         | 4,4         |
| Турківський              | 3,3                       | 3,3          | 3,2          | 3,1         | 2,9         | 2,9         | 2,8         | 2,8         |
| Яворівський              | 7,3                       | 7,7          | 8,3          | 8,2         | 8,1         | 7,6         | 7,2         | 7,3         |
| Львів                    | 0,3                       | 0,2          | 0,2          | 0,2         | 0,2         | 0,2         | 0,2         | 0,2         |
| Борислав                 | 0,4                       | 0,4          | 0,4          | 0,4         | 0,4         | 0,4         | 0,4         | 0,4         |
| Дрогобич                 | 0,4                       | 0,4          | 0,4          | 0,4         | 0,4         | 0,4         | 0,4         | 0,4         |
| Моршин                   | ...                       | 0,1          | 0,1          | 0,1         | 0,1         | 0,1         | 0,0         | 0,0         |
| Новий Розділ             | ...                       | 0,1          | 0,1          | 0,1         | 0,1         | 0,1         | 0,1         | 0,1         |
| Самбір                   | 0,1                       | 0,2          | 0,2          | 0,2         | 0,1         | 0,1         | 0,1         | 0,1         |
| Стрий                    | 0,1                       | 0,1          | 0,1          | 0,1         | 0,1         | 0,1         | 0,1         | 0,1         |
| Трускавець               | 0,0                       | 0,0          | 0,0          | 0,0         | 0,0         | 0,0         | 0,0         | 0,0         |
| Червоноград              | 0,2                       | 0,2          | 0,2          | 0,2         | 0,2         | 0,2         | 0,1         | 0,1         |

|                          | У т.ч сільськогосподарські підприємства |            |            |            |            |            |            |            |
|--------------------------|---|------------|------------|------------|------------|------------|------------|------------|
|                          | 2000                                    | 2003       | 2004       | 2005       | 2006       | 2007       | 2008       | 2009       |
| <b>Всього по області</b> | <b>1,4</b>                              | <b>1,1</b> | <b>1,3</b> | <b>0,8</b> | <b>0,7</b> | <b>1,5</b> | <b>1,8</b> | <b>2,0</b> |
| Бродівський              | 0,0                                     | 0,0        | 0,0        | 0,0        | 0,0        | 0,0        | 0,0        | 0,0        |
| Буський                  | 0,0                                     | 0,1        | 0,0        | 0,0        | 0,0        | 0,0        | 0,0        | 0,0        |
| Городоцький              | 0,1                                     | 0,0        | 0,1        | 0,0        | 0,0        | 0,0        | 0,0        | 0,0        |
| Дрогобицький             | 0,1                                     | 0,0        | 0,0        | 0,0        | 0,0        | 0,0        | 0,0        | 0,0        |
| Жидачівський             | 0,1                                     | 0,1        | 0,0        | 0,1        | 0,1        | 0,1        | 0,1        | 0,1        |
| Жовківський              | 0,3                                     | 0,4        | 0,3        | 0,2        | 0,1        | 0,1        | 0,2        | 0,2        |
| Золочівський             | 0,0                                     | 0,1        | 0,1        | 0,0        | 0,0        | 0,0        | 0,0        | 0,0        |
| Кам'янка-Бузький         | 0,2                                     | 0,0        | 0,1        | 0,0        | 0,1        | 0,7        | 0,9        | 1,2        |
| Миколаївський            | 0,1                                     | 0,0        | 0,1        | 0,0        | 0,1        | 0,2        | 0,2        | 0,2        |
| Мостиський               | 0,0                                     | 0,0        | 0,1        | 0,1        | 0,1        | 0,1        | 0,1        | 0,0        |
| Перемишлянський          | 0,0                                     | 0,0        | 0,0        | 0,0        | 0,0        | 0,0        | 0,0        | 0,0        |
| Пустомитівський          | 0,1                                     | 0,1        | 0,2        | 0,1        | 0,1        | 0,1        | 0,1        | 0,2        |
| Радехівський             | 0,0                                     | 0,0        | 0,0        | 0,0        | 0,0        | 0,0        | 0,0        | 0,0        |
| Самбірський              | 0,1                                     | 0,0        | 0,0        | 0,0        | 0,0        | 0,0        | 0,0        | 0,0        |
| Сколівський              | 0,0                                     | 0,0        | 0,0        | 0,0        | 0,0        | 0,0        | 0,0        | 0,0        |
| Сокальський              | 0,1                                     | 0,1        | 0,1        | 0,1        | 0,0        | 0,1        | 0,0        | 0,0        |
| Старосамбірський         | 0,1                                     | 0,0        | 0,1        | 0,1        | 0,0        | 0,0        | 0,1        | 0,1        |
| Стрийський               | 0,1                                     | 0,1        | 0,1        | 0,1        | 0,0        | 0,0        | 0,1        | 0,0        |
| Турківський              | 0,0                                     | 0,0        | 0,0        | 0,0        | 0,0        | 0,1        | -          | -          |
| Яворівський              | 0,0                                     | 0,1        | 0,0        | 0,0        | 0,1        | -          | 0,0        | 0,0        |
| Львів                    | 0,0                                     | 0,0        | 0,0        | 0,0        | -          | 0,0        | 0,0        | 0,0        |
| Борислав                 | -                                       | -          | -          | -          | -          | -          | -          | -          |
| Дрогобич                 | -                                       | -          | -          | -          | -          | -          | -          | -          |
| Моршин                   | ...                                     | -          | -          | -          | -          | -          | -          | -          |
| Новий Розділ             | ...                                     | -          | -          | -          | -          | -          | -          | -          |
| Самбір                   | -                                       | -          | -          | -          | -          | -          | -          | -          |
| Стрий                    | -                                       | -          | -          | -          | -          | -          | -          | -          |
| Трускавець               | -                                       | -          | -          | -          | -          | -          | -          | -          |
| Червоноград              | -                                       | -          | -          | -          | -          | -          | -          | -          |

|                          | У т.ч. господарства населення |              |             |             |             |             |             |             |
|--------------------------|-------------------------------|--------------|-------------|-------------|-------------|-------------|-------------|-------------|
|                          | 2000                          | 2003         | 2004        | 2005        | 2006        | 2007        | 2008        | 2009        |
| <b>Всього по області</b> | <b>104,6</b>                  | <b>101,2</b> | <b>99,2</b> | <b>98,9</b> | <b>93,7</b> | <b>92,5</b> | <b>90,6</b> | <b>93,5</b> |
| Бродівський              | 4,1                           | 3,7          | 3,4         | 3,3         | 3,4         | 3,4         | 3,5         | 3,6         |
| Буський                  | 3,8                           | 2,7          | 2,8         | 2,6         | 2,6         | 2,5         | 2,6         | 2,6         |
| Городоцький              | 5,3                           | 5,7          | 5,7         | 5,0         | 4,4         | 4,2         | 4,6         | 4,6         |
| Дрогобицький             | 6,5                           | 7,1          | 7,8         | 7,6         | 6,4         | 6,8         | 6,4         | 6,5         |
| Жидачівський             | 5,3                           | 5,0          | 4,8         | 5,1         | 4,9         | 4,9         | 4,7         | 4,9         |
| Жовківський              | 7,9                           | 7,8          | 7,5         | 7,6         | 7,1         | 7,1         | 7,1         | 7,5         |
| Золочівський             | 3,4                           | 3,5          | 3,5         | 3,8         | 3,7         | 3,9         | 3,8         | 4,0         |
| Кам'янка-Бузький         | 5,0                           | 4,7          | 4,0         | 4,2         | 4,1         | 3,8         | 3,9         | 4,0         |
| Миколаївський            | 3,5                           | 3,5          | 3,4         | 3,3         | 3,1         | 3,0         | 2,9         | 2,9         |
| Мостиський               | 4,4                           | 4,4          | 4,2         | 4,1         | 4,1         | 4,0         | 3,8         | 4,1         |
| Перемишлянський          | 4,6                           | 4,8          | 4,1         | 3,7         | 3,8         | 3,6         | 3,2         | 3,2         |
| Пустомитівський          | 7,5                           | 8,1          | 8,0         | 8,1         | 7,7         | 7,8         | 7,2         | 7,6         |
| Радехівський             | 4,2                           | 2,8          | 2,3         | 2,4         | 2,4         | 2,6         | 2,9         | 3,1         |
| Самбірський              | 5,6                           | 4,2          | 4,5         | 4,8         | 4,8         | 4,4         | 4,4         | 4,4         |
| Сколівський              | 3,5                           | 2,9          | 3,3         | 3,1         | 2,1         | 2,1         | 2,0         | 2,1         |
| Сокальський              | 6,4                           | 5,4          | 5,5         | 5,6         | 6,0         | 6,2         | 6,5         | 6,8         |
| Старосамбірський         | 6,2                           | 6,8          | 5,8         | 6,3         | 5,9         | 5,7         | 5,6         | 5,7         |
| Стрийський               | 5,3                           | 5,5          | 5,4         | 5,4         | 4,7         | 4,5         | 4,1         | 4,4         |
| Турківський              | 3,3                           | 3,3          | 3,2         | 3,1         | 2,9         | 2,8         | 2,8         | 2,8         |
| Яворівський              | 7,3                           | 7,6          | 8,3         | 8,1         | 8,0         | 7,6         | 7,2         | 7,3         |
| Львів                    | 0,3                           | 0,2          | 0,2         | 0,2         | 0,2         | 0,2         | 0,2         | 0,2         |
| Борислав                 | 0,4                           | 0,4          | 0,4         | 0,4         | 0,4         | 0,4         | 0,4         | 0,4         |
| Дрогобич                 | 0,4                           | 0,4          | 0,4         | 0,4         | 0,4         | 0,4         | 0,4         | 0,4         |
| Моршин                   | ...                           | 0,1          | 0,1         | 0,1         | 0,1         | 0,1         | 0,0         | 0,0         |
| Новий Розділ             | ...                           | 0,1          | 0,1         | 0,1         | 0,1         | 0,1         | 0,1         | 0,1         |
| Самбір                   | 0,1                           | 0,2          | 0,2         | 0,2         | 0,1         | 0,1         | 0,1         | 0,1         |
| Стрий                    | 0,1                           | 0,1          | 0,1         | 0,1         | 0,1         | 0,1         | 0,1         | 0,1         |
| Трускавець               | 0,0                           | 0,0          | 0,0         | 0,0         | 0,0         | 0,0         | 0,0         | 0,0         |
| Червоноград              | 0,2                           | 0,2          | 0,2         | 0,2         | 0,2         | 0,2         | 0,1         | 0,1         |

### 3.20. Посівна площа овочів

(тис.га)

|                          | Усі категорії господарств |             |             |             |             |             |             |             |
|--------------------------|---------------------------|-------------|-------------|-------------|-------------|-------------|-------------|-------------|
|                          | 2000                      | 2003        | 2004        | 2005        | 2006        | 2007        | 2008        | 2009        |
| <b>Всього по області</b> | <b>19,8</b>               | <b>20,8</b> | <b>20,4</b> | <b>20,7</b> | <b>20,8</b> | <b>20,7</b> | <b>22,3</b> | <b>22,6</b> |
| Бродівський              | 1,1                       | 0,8         | 0,8         | 1,0         | 1,0         | 1,1         | 1,3         | 1,3         |
| Буський                  | 0,4                       | 0,4         | 0,5         | 0,5         | 0,5         | 0,6         | 0,4         | 0,4         |
| Городоцький              | 0,8                       | 0,9         | 1,0         | 0,8         | 0,7         | 0,7         | 0,8         | 1,1         |
| Дрогобицький             | 0,7                       | 0,9         | 1,5         | 1,5         | 1,4         | 1,5         | 1,4         | 1,5         |
| Жидачівський             | 0,6                       | 0,6         | 0,5         | 0,6         | 0,6         | 0,6         | 0,7         | 0,7         |
| Жовківський              | 3,9                       | 4,4         | 3,9         | 4,2         | 4,1         | 4,2         | 4,6         | 4,2         |
| Золочівський             | 0,8                       | 0,6         | 0,7         | 0,7         | 0,6         | 0,6         | 0,6         | 0,7         |
| Кам'янка-Бузький         | 0,7                       | 0,9         | 0,8         | 0,8         | 1,1         | 0,9         | 1,0         | 1,1         |
| Миколаївський            | 0,5                       | 0,6         | 0,5         | 0,5         | 0,5         | 0,5         | 0,8         | 0,7         |
| Мостиський               | 0,7                       | 0,9         | 0,8         | 0,8         | 0,9         | 0,9         | 1,0         | 1,0         |
| Перемишлянський          | 1,0                       | 0,9         | 0,7         | 0,6         | 0,6         | 0,6         | 0,6         | 0,6         |
| Пустомитівський          | 2,2                       | 2,9         | 2,8         | 2,6         | 2,6         | 2,6         | 3,0         | 3,1         |
| Радохівський             | 0,6                       | 0,6         | 0,4         | 0,5         | 0,4         | 0,4         | 0,4         | 0,4         |
| Самбірський              | 0,6                       | 0,6         | 0,5         | 0,5         | 0,6         | 0,5         | 0,6         | 0,6         |
| Сколівський              | 0,2                       | 0,1         | 0,1         | 0,1         | 0,2         | 0,1         | 0,2         | 0,2         |
| Сокальський              | 1,5                       | 1,2         | 1,2         | 1,2         | 1,1         | 1,1         | 1,3         | 1,3         |
| Старосамбірський         | 0,9                       | 0,9         | 0,7         | 0,7         | 0,7         | 0,8         | 0,8         | 0,8         |
| Стрийський               | 0,7                       | 0,8         | 0,7         | 0,8         | 0,8         | 0,7         | 0,7         | 0,8         |
| Турківський              | 0,4                       | 0,1         | 0,1         | 0,1         | 0,2         | 0,2         | 0,2         | 0,2         |
| Яворівський              | 1,2                       | 1,3         | 1,8         | 1,8         | 1,8         | 1,8         | 1,7         | 1,7         |
| Львів                    | 0,1                       | 0,1         | 0,1         | 0,1         | 0,1         | 0,1         | 0,1         | 0,1         |
| Борислав                 | 0,0                       | 0,1         | 0,1         | 0,1         | 0,1         | 0,0         | 0,0         | 0,0         |
| Дрогобич                 | 0,1                       | 0,1         | 0,1         | 0,1         | 0,1         | 0,1         | 0,1         | 0,1         |
| Моршин                   | ...                       | 0,0         | 0,0         | 0,0         | 0,0         | 0,0         | 0,0         | 0,0         |
| Новий Розділ             | ...                       | 0,0         | 0,0         | 0,0         | 0,0         | 0,0         | 0,0         | 0,0         |
| Самбір                   | 0,0                       | 0,0         | 0,0         | 0,0         | 0,0         | 0,0         | 0,0         | 0,0         |
| Стрий                    | 0,0                       | 0,0         | 0,0         | 0,0         | 0,0         | 0,0         | 0,0         | 0,0         |
| Трускавець               | 0,0                       | 0,0         | 0,0         | 0,0         | 0,0         | 0,0         | 0,0         | 0,0         |
| Червоноград              | 0,1                       | 0,1         | 0,1         | 0,1         | 0,1         | 0,1         | 0,0         | 0,0         |

|                          | У т.ч. сільськогосподарські підприємства |            |            |            |            |            |            |            |
|--------------------------|--|------------|------------|------------|------------|------------|------------|------------|
|                          | 2000                                     | 2003       | 2004       | 2005       | 2006       | 2007       | 2008       | 2009       |
| <b>Всього по області</b> | <b>1,6</b>                               | <b>1,6</b> | <b>1,0</b> | <b>1,3</b> | <b>1,8</b> | <b>1,5</b> | <b>2,4</b> | <b>1,4</b> |
| Бродівський              | 0,3                                      | 0,3        | 0,3        | 0,5        | 0,6        | 0,5        | 0,6        | 0,6        |
| Буський                  | 0,1                                      | 0,1        | 0,1        | 0,2        | 0,2        | 0,3        | 0,0        | 0,0        |
| Городоцький              | 0,1                                      | 0,1        | 0,0        | 0,1        | 0,0        | 0,0        | 0,0        | 0,0        |
| Дрогобицький             | 0,0                                      | 0,0        | 0,0        | 0,0        | 0,0        | -          | 0,0        | 0,0        |
| Жидачівський             | 0,1                                      | 0,1        | 0,0        | 0,0        | 0,1        | 0,0        | 0,2        | 0,2        |
| Жовківський              | 0,2                                      | 0,3        | 0,2        | 0,2        | 0,2        | 0,2        | 0,2        | 0,2        |
| Золочівський             | 0,1                                      | 0,1        | 0,0        | 0,0        | 0,0        | 0,0        | 0,0        | 0,0        |
| Кам'янка-Бузький         | 0,0                                      | 0,1        | 0,1        | 0,1        | 0,3        | 0,2        | 0,2        | 0,0        |
| Миколаївський            | 0,1                                      | 0,1        | 0,1        | 0,0        | 0,1        | 0,1        | 0,4        | 0,2        |
| Мостиський               | 0,1                                      | 0,1        | 0,1        | 0,1        | 0,1        | 0,0        | 0,1        | 0,0        |
| Перемишлянський          | 0,1                                      | 0,0        | 0,0        | 0,0        | 0,0        | 0,0        | -          | 0,0        |
| Пустомитівський          | 0,3                                      | 0,1        | 0,1        | 0,1        | 0,1        | 0,1        | 0,5        | 0,1        |
| Радехівський             | 0,1                                      | 0,0        | 0,0        | 0,0        | 0,0        | 0,0        | 0,0        | 0,0        |
| Самбірський              | 0,0                                      | 0,1        | 0,0        | 0,0        | 0,1        | 0,0        | 0,1        | 0,0        |
| Сколівський              | 0,0                                      | 0,0        | 0,0        | 0,0        | 0,0        | 0,0        | 0,0        | -          |
| Сокальський              | 0,0                                      | 0,1        | 0,0        | 0,0        | 0,0        | 0,1        | 0,1        | 0,1        |
| Старосамбірський         | 0,0                                      | 0,0        | 0,0        | 0,0        | 0,0        | 0,0        | 0,0        | 0,0        |
| Стрийський               | 0,0                                      | 0,0        | 0,0        | 0,0        | 0,0        | 0,0        | 0,0        | 0,0        |
| Турківський              | 0,0                                      | -          | -          | -          | -          | -          | -          | -          |
| Яворівський              | 0,0                                      | 0,0        | 0,0        | 0,0        | 0,0        | 0,0        | 0,0        | 0,0        |
| Львів                    | 0,0                                      | 0,0        | 0,0        | 0,0        | 0,0        | 0,0        | 0,0        | 0,0        |
| Борислав                 | -  | -          | -          | -          | -          | -          | -          | -          |
| Дрогобич                 | -  | 0,0        | -          | -          | -          | -          | -          | -          |
| Моршин                   | ...                                      | -          | -          | -          | -          | -          | -          | -          |
| Новий Розділ             | ...                                      | -          | -          | -          | -          | -          | -          | -          |
| Самбір                   | -  | -          | -          | 0,0        | -          | -          | -          | -          |
| Стрий                    | -  | -          | -          | -          | -          | -          | -          | -          |
| Трускавець               | 0,0                                      | -          | -          | -          | -          | -          | -          | -          |
| Червоноград              | -  | -          | -          | -          | -          | -          | -          | -          |



|                          | У т.ч. господарства населення |             |             |             |             |             |             |             |
|--------------------------|-------------------------------|-------------|-------------|-------------|-------------|-------------|-------------|-------------|
|                          | 2000                          | 2003        | 2004        | 2005        | 2006        | 2007        | 2008        | 2009        |
| <b>Всього по області</b> | <b>18,2</b>                   | <b>19,2</b> | <b>19,4</b> | <b>19,4</b> | <b>19,0</b> | <b>19,2</b> | <b>19,9</b> | <b>21,2</b> |
| Бродівський              | 0,8                           | 0,5         | 0,5         | 0,5         | 0,4         | 0,6         | 0,7         | 0,7         |
| Буський                  | 0,3                           | 0,3         | 0,4         | 0,4         | 0,3         | 0,3         | 0,4         | 0,4         |
| Городоцький              | 0,7                           | 0,8         | 1,0         | 0,8         | 0,7         | 0,7         | 0,8         | 1,1         |
| Дрогобицький             | 0,7                           | 0,9         | 1,5         | 1,4         | 1,4         | 1,5         | 1,4         | 1,5         |
| Жидачівський             | 0,5                           | 0,6         | 0,5         | 0,6         | 0,5         | 0,6         | 0,5         | 0,5         |
| Жовківський              | 3,7                           | 4,1         | 3,7         | 4,0         | 3,9         | 4,0         | 4,4         | 4,0         |
| Золочівський             | 0,7                           | 0,5         | 0,7         | 0,6         | 0,6         | 0,6         | 0,6         | 0,7         |
| Кам'янка-Бузький         | 0,7                           | 0,8         | 0,7         | 0,7         | 0,8         | 0,7         | 0,8         | 1,1         |
| Миколаївський            | 0,4                           | 0,5         | 0,4         | 0,5         | 0,4         | 0,4         | 0,4         | 0,5         |
| Мостиський               | 0,6                           | 0,8         | 0,7         | 0,8         | 0,8         | 0,9         | 0,9         | 1,0         |
| Перемишлянський          | 0,9                           | 0,9         | 0,7         | 0,6         | 0,6         | 0,6         | 0,6         | 0,6         |
| Пустомитівський          | 1,9                           | 2,7         | 2,7         | 2,5         | 2,5         | 2,5         | 2,5         | 3,0         |
| Радехівський             | 0,5                           | 0,6         | 0,4         | 0,5         | 0,4         | 0,4         | 0,4         | 0,4         |
| Самбірський              | 0,6                           | 0,5         | 0,5         | 0,5         | 0,5         | 0,5         | 0,5         | 0,6         |
| Сколівський              | 0,2                           | 0,1         | 0,1         | 0,1         | 0,2         | 0,1         | 0,2         | 0,2         |
| Сокальський              | 1,5                           | 1,1         | 1,2         | 1,1         | 1,1         | 1,0         | 1,2         | 1,2         |
| Старосамбірський         | 0,9                           | 0,9         | 0,7         | 0,7         | 0,7         | 0,8         | 0,8         | 0,8         |
| Стрийський               | 0,7                           | 0,8         | 0,7         | 0,8         | 0,8         | 0,7         | 0,7         | 0,8         |
| Турківський              | 0,4                           | 0,1         | 0,1         | 0,1         | 0,2         | 0,2         | 0,2         | 0,2         |
| Яворівський              | 1,2                           | 1,3         | 1,8         | 1,8         | 1,8         | 1,8         | 1,7         | 1,7         |
| Львів                    | 0,1                           | 0,1         | 0,1         | 0,1         | 0,1         | 0,1         | 0,1         | 0,1         |
| Борислав                 | 0,0                           | 0,1         | 0,1         | 0,1         | 0,1         | 0,0         | 0,0         | 0,0         |
| Дрогобич                 | 0,1                           | 0,1         | 0,1         | 0,1         | 0,1         | 0,1         | 0,1         | 0,1         |
| Моршин                   | ...                           | 0,0         | 0,0         | 0,0         | 0,0         | 0,0         | 0,0         | 0,0         |
| Новий Розділ             | ...                           | 0,0         | 0,0         | 0,0         | 0,0         | 0,0         | 0,0         | 0,0         |
| Самбір                   | 0,0                           | 0,0         | 0,0         | 0,0         | 0,0         | 0,0         | 0,0         | 0,0         |
| Стрий                    | 0,0                           | 0,0         | 0,0         | 0,0         | 0,0         | 0,0         | 0,0         | 0,0         |
| Трускавець               | 0,0                           | 0,0         | 0,0         | 0,0         | 0,0         | 0,0         | 0,0         | 0,0         |
| Червоноград              | 0,1                           | 0,1         | 0,1         | 0,1         | 0,1         | 0,1         | 0,0         | 0,0         |

### 3.21. Посівна площа кормових культур

(тис.га)

|                          | Усі категорії господарств |              |              |              |              |              |              |              |
|--------------------------|---------------------------|--------------|--------------|--------------|--------------|--------------|--------------|--------------|
|                          | 2000                      | 2003         | 2004         | 2005         | 2006         | 2007         | 2008         | 2009         |
| <b>Всього по області</b> | <b>263,7</b>              | <b>193,0</b> | <b>165,8</b> | <b>153,0</b> | <b>132,2</b> | <b>126,1</b> | <b>114,7</b> | <b>111,7</b> |
| Бродівський              | 12,4                      | 7,1          | 5,8          | 5,6          | 5,1          | 5,8          | 4,9          | 5,6          |
| Буський                  | 7,9                       | 5,5          | 5,8          | 5,0          | 2,8          | 3,3          | 1,8          | 2,2          |
| Городоцький              | 12,4                      | 9,6          | 6,8          | 5,1          | 3,4          | 2,7          | 2,3          | 2,0          |
| Дрогобицький             | 20,0                      | 14,4         | 13,8         | 12,1         | 7,7          | 6,9          | 5,8          | 6,4          |
| Жидачівський             | 12,0                      | 6,8          | 5,9          | 6,1          | 5,3          | 5,5          | 5,2          | 5,4          |
| Жовківський              | 18,4                      | 16,8         | 13,7         | 12,9         | 12,5         | 11,5         | 9,4          | 8,8          |
| Золочівський             | 9,1                       | 3,5          | 4,5          | 3,8          | 2,9          | 3,6          | 3,2          | 2,9          |
| Кам'янка-Бузький         | 15,1                      | 11,4         | 8,4          | 8,1          | 7,0          | 4,6          | 4,0          | 3,5          |
| Миколаївський            | 5,6                       | 5,0          | 3,4          | 3,1          | 2,9          | 3,0          | 3,7          | 3,3          |
| Мостиський               | 15,6                      | 11,2         | 11,0         | 10,7         | 11,1         | 10,3         | 9,0          | 8,7          |
| Перемишлянський          | 10,6                      | 6,0          | 4,6          | 4,8          | 4,2          | 5,1          | 6,0          | 6,0          |
| Пустомитівський          | 7,2                       | 11,9         | 9,9          | 7,7          | 6,8          | 7,6          | 7,1          | 6,0          |
| Радехівський             | 15,3                      | 7,4          | 5,5          | 5,6          | 3,4          | 3,5          | 3,2          | 3,1          |
| Самбірський              | 16,3                      | 6,1          | 9,3          | 8,4          | 5,9          | 4,1          | 3,7          | 3,8          |
| Сколівський              | 8,3                       | 9,3          | 8,9          | 7,7          | 7,4          | 7,5          | 7,4          | 7,6          |
| Сокальський              | 24,6                      | 12,6         | 10,5         | 10,0         | 8,7          | 8,8          | 7,2          | 6,6          |
| Старосамбірський         | 13,4                      | 14,2         | 9,0          | 9,0          | 8,9          | 8,0          | 7,8          | 7,5          |
| Стрийський               | 13,1                      | 7,1          | 6,0          | 5,5          | 5,3          | 4,1          | 4,2          | 3,8          |
| Турківський              | 7,8                       | 13,0         | 13,4         | 13,6         | 13,6         | 12,7         | 12,6         | 12,4         |
| Яворівський              | 17,9                      | 13,9         | 9,4          | 8,0          | 7,2          | 7,4          | 6,1          | 6,0          |
| Львів                    | 0,6                       | 0,1          | 0,1          | 0,1          | -            | 0,0          | 0,0          | 0,0          |
| Борислав                 | 0,1                       | 0,1          | 0,1          | 0,1          | 0,1          | 0,1          | 0,1          | 0,1          |
| Дрогобич                 | 0,0                       | 0,0          | 0,0          | 0,0          | 0,0          | 0,0          | 0,0          | 0,0          |
| Моршин                   | ...                       | -            | -            | -            | -            | -            | -            | -            |
| Новий Розділ             | ...                       | 0,0          | 0,0          | 0,0          | 0,0          | 0,0          | 0,0          | 0,0          |
| Самбір                   | 0,0                       | 0,0          | 0,0          | 0,0          | 0,0          | 0,0          | 0,0          | 0,0          |
| Стрий                    | 0,0                       | 0,0          | 0,0          | 0,0          | 0,0          | 0,0          | 0,0          | 0,0          |
| Трускавець               | -                         | -            | -            | -            | -            | -            | -            | -            |
| Червоноград              | -                         | -            | -            | -            | -            | -            | -            | -            |

|                          | У т.ч. сільськогосподарські підприємства |             |             |             |             |             |             |             |
|--------------------------|--|-------------|-------------|-------------|-------------|-------------|-------------|-------------|
|                          | 2000                                     | 2003        | 2004        | 2005        | 2006        | 2007        | 2008        | 2009        |
| <b>Всього по області</b> | <b>160,0</b>                             | <b>80,2</b> | <b>60,6</b> | <b>49,9</b> | <b>39,2</b> | <b>31,8</b> | <b>27,8</b> | <b>26,6</b> |
| Бродівський              | 9,7                                      | 4,8         | 3,4         | 2,7         | 2,6         | 2,8         | 2,5         | 3,0         |
| Буський                  | 7,0                                      | 5,1         | 4,5         | 3,2         | 1,4         | 1,9         | 1,0         | 1,2         |
| Городоцький              | 9,4                                      | 2,4         | 1,7         | 1,2         | 0,9         | 0,5         | 0,4         | 0,4         |
| Дрогобицький             | 7,1                                      | 4,4         | 3,6         | 3,2         | 2,9         | 2,6         | 1,9         | 2,1         |
| Жидачівський             | 8,2                                      | 3,4         | 2,5         | 2,1         | 1,3         | 1,0         | 0,7         | 0,7         |
| Жовківський              | 9,1                                      | 6,6         | 4,5         | 4,3         | 4,3         | 4,0         | 3,2         | 3,1         |
| Золочівський             | 7,4                                      | 2,4         | 1,9         | 1,3         | 0,7         | 0,9         | 1,1         | 0,8         |
| Кам'янка-Бузький         | 12,5                                     | 8,0         | 6,0         | 5,2         | 4,4         | 1,9         | 1,4         | 0,6         |
| Миколаївський            | 4,4                                      | 3,5         | 2,3         | 1,8         | 1,9         | 1,7         | 2,2         | 1,8         |
| Мостиський               | 9,0                                      | 3,0         | 1,8         | 2,0         | 1,9         | 1,1         | 0,9         | 1,0         |
| Перемишлянський          | 6,4                                      | 0,6         | 0,5         | 0,4         | 0,3         | 0,2         | 2,2         | 2,2         |
| Пустомитівський          | 4,8                                      | 3,0         | 1,8         | 1,6         | 1,4         | 1,3         | 1,5         | 1,4         |
| Радехівський             | 13,8                                     | 6,2         | 4,3         | 3,6         | 2,2         | 2,2         | 1,9         | 2,0         |
| Самбірський              | 8,4                                      | 4,4         | 6,7         | 5,5         | 2,9         | 1,8         | 0,9         | 1,2         |
| Сколівський              | 0,0                                      | 0,0         | 0,0         | 0,0         | 0,0         | 0,0         | 0,0         | 0,0         |
| Сокальський              | 22,0                                     | 9,5         | 7,4         | 6,2         | 5,6         | 5,2         | 4,2         | 3,4         |
| Старосамбірський         | 2,2                                      | 1,2         | 0,9         | 0,9         | 1,0         | 0,5         | 0,3         | 0,3         |
| Стрийський               | 10,4                                     | 4,4         | 3,3         | 2,6         | 2,2         | 1,1         | 0,5         | 0,6         |
| Турківський              | 0,2                                      | 0,1         | 0,1         | 0,1         | 0,1         | 0,1         | 0,1         | 0,1         |
| Яворівський              | 7,4                                      | 7,1         | 3,3         | 1,9         | 1,2         | 1,0         | 0,9         | 0,7         |
| Львів                    | 0,6                                      | 0,1         | 0,1         | 0,1         | 0,0         | 0,0         | 0,0         | 0,0         |
| Борислав                 | -  | -           | -           | -           | -           | -           | -           | -           |
| Дрогобич                 | 0,0                                      | 0,0         | 0,0         | 0,0         | 0,0         | 0,0         | 0,0         | 0,0         |
| Моршин                   | ...                                      | -           | -           | -           | -           | -           | -           | -           |
| Новий Розділ             | ...                                      | -           | -           | -           | -           | -           | -           | -           |
| Самбір                   | -  | -           | 0,0         | 0,0         | 0,0         | 0,0         | -           | -           |
| Стрий                    | -  | -           | -           | -           | -           | -           | -           | -           |
| Трускавець               | -  | -           | -           | -           | -           | -           | -           | -           |
| Червоноград              | -  | -           | -           | -           | -           | -           | -           | -           |

|                          | У т.ч. господарства населення |              |              |              |             |             |             |             |
|--------------------------|-------------------------------|--------------|--------------|--------------|-------------|-------------|-------------|-------------|
|                          | 2000                          | 2003         | 2004         | 2005         | 2006        | 2007        | 2008        | 2009        |
| <b>Всього по області</b> | <b>103,7</b>                  | <b>112,8</b> | <b>105,2</b> | <b>103,1</b> | <b>93,0</b> | <b>94,3</b> | <b>86,9</b> | <b>85,1</b> |
| Бродівський              | 2,7                           | 2,3          | 2,4          | 2,9          | 2,5         | 3,0         | 2,4         | 2,6         |
| Буський                  | 0,9                           | 0,4          | 1,3          | 1,8          | 1,4         | 1,4         | 0,8         | 1,0         |
| Городоцький              | 3,0                           | 7,2          | 5,1          | 3,9          | 2,5         | 2,2         | 1,9         | 1,6         |
| Дрогобицький             | 12,9                          | 10,0         | 10,2         | 8,9          | 4,8         | 4,3         | 3,9         | 4,3         |
| Жидачівський             | 3,8                           | 3,4          | 3,4          | 4,0          | 4,0         | 4,5         | 4,5         | 4,7         |
| Жовківський              | 9,3                           | 10,2         | 9,2          | 8,7          | 8,2         | 7,5         | 6,2         | 5,7         |
| Золочівський             | 1,7                           | 1,1          | 2,6          | 2,5          | 2,2         | 2,7         | 2,1         | 2,1         |
| Кам'янка-Бузький         | 2,6                           | 3,4          | 2,4          | 2,9          | 2,6         | 2,7         | 2,6         | 2,9         |
| Миколаївський            | 1,2                           | 1,5          | 1,1          | 1,3          | 1,0         | 1,3         | 1,5         | 1,5         |
| Мостиський               | 6,6                           | 8,2          | 9,2          | 8,7          | 9,2         | 9,2         | 8,1         | 7,7         |
| Перемишлянський          | 4,2                           | 5,4          | 4,1          | 4,4          | 3,9         | 4,9         | 3,8         | 3,8         |
| Пустомитівський          | 2,4                           | 8,9          | 8,1          | 6,0          | 5,4         | 6,3         | 5,6         | 4,6         |
| Радехівський             | 1,5                           | 1,2          | 1,2          | 2,0          | 1,2         | 1,3         | 1,3         | 1,1         |
| Самбірський              | 7,9                           | 1,7          | 2,6          | 2,9          | 3,0         | 2,3         | 2,8         | 2,6         |
| Сколівський              | 8,3                           | 9,3          | 8,9          | 7,7          | 7,4         | 7,5         | 7,4         | 7,6         |
| Сокальський              | 2,6                           | 3,1          | 3,1          | 3,8          | 3,1         | 3,6         | 3,0         | 3,2         |
| Старосамбірський         | 11,2                          | 13,0         | 8,1          | 8,1          | 7,9         | 7,5         | 7,5         | 7,2         |
| Стрийський               | 2,7                           | 2,7          | 2,7          | 2,9          | 3,1         | 3,0         | 3,7         | 3,2         |
| Турківський              | 7,6                           | 12,9         | 13,3         | 13,5         | 13,5        | 12,6        | 12,5        | 12,3        |
| Яворівський              | 10,5                          | 6,8          | 6,1          | 6,1          | 6,0         | 6,4         | 5,2         | 5,3         |
| Львів                    | 0,0                           | 0,0          | 0,0          | 0,0          | 0,0         | 0,0         | 0,0         | 0,0         |
| Борислав                 | 0,1                           | 0,1          | 0,1          | 0,1          | 0,1         | 0,1         | 0,1         | 0,1         |
| Дрогобич                 | 0,0                           | 0,0          | 0,0          | 0,0          | 0,0         | 0,0         | 0,0         | 0,0         |
| Моршин                   | ...                           | -            | -            | -            | -           | -           | -           | -           |
| Новий Розділ             | ...                           | 0,0          | 0,0          | 0,0          | 0,0         | 0,0         | 0,0         | 0,0         |
| Самбір                   | 0,0                           | 0,0          | 0,0          | 0,0          | 0,0         | 0,0         | 0,0         | 0,0         |
| Стрий                    | 0,0                           | 0,0          | 0,0          | 0,0          | 0,0         | 0,0         | 0,0         | 0,0         |
| Трускавець               | -                             | -            | -            | -            | -           | -           | -           | -           |
| Червоноград              | -                             | -            | -            | -            | -           | -           | -           | -           |

### 3.22. Виробництво основних сільськогосподарських культур господарствами усіх категорій

(тис.ц)

|                          | Зернових і зернобобових культур |             |             |             |             |             |             |             |
|--------------------------|---------------------------------|-------------|-------------|-------------|-------------|-------------|-------------|-------------|
|                          | 2000                            | 2003        | 2004        | 2005        | 2006        | 2007        | 2008        | 2009        |
| <b>Всього по області</b> | <b>4814</b>                     | <b>5769</b> | <b>6780</b> | <b>6268</b> | <b>5874</b> | <b>6115</b> | <b>8372</b> | <b>8225</b> |
| Бродівський              | 363                             | 436         | 589         | 500         | 436         | 420         | 561         | 504         |
| Буський                  | 270                             | 430         | 525         | 480         | 442         | 445         | 596         | 614         |
| Городоцький              | 169                             | 304         | 353         | 366         | 318         | 352         | 578         | 476         |
| Дрогобицький             | 142                             | 187         | 189         | 157         | 140         | 144         | 181         | 223         |
| Жидачівський             | 219                             | 242         | 279         | 272         | 235         | 207         | 552         | 596         |
| Жовківський              | 394                             | 447         | 509         | 453         | 436         | 411         | 513         | 497         |
| Золочівський             | 374                             | 360         | 458         | 506         | 527         | 728         | 974         | 1090        |
| Кам'янка-Бузький         | 314                             | 306         | 327         | 308         | 302         | 298         | 423         | 463         |
| Миколаївський            | 144                             | 183         | 201         | 149         | 127         | 115         | 166         | 142         |
| Мостиський               | 225                             | 286         | 305         | 256         | 265         | 265         | 318         | 337         |
| Перемишлянський          | 251                             | 315         | 284         | 254         | 244         | 245         | 296         | 300         |
| Пустомитівський          | 271                             | 357         | 475         | 484         | 455         | 487         | 727         | 529         |
| Радехівський             | 313                             | 333         | 455         | 457         | 439         | 473         | 650         | 626         |
| Самбірський              | 229                             | 313         | 292         | 239         | 240         | 253         | 266         | 289         |
| Сколівський              | 5                               | 11          | 13          | 10          | 6           | 4           | 6           | 6           |
| Сокальський              | 642                             | 666         | 832         | 789         | 741         | 772         | 1028        | 965         |
| Старосамбірський         | 154                             | 171         | 189         | 156         | 141         | 133         | 132         | 145         |
| Стрийський               | 118                             | 165         | 176         | 166         | 124         | 114         | 145         | 155         |
| Турківський              | 24                              | 36          | 36          | 27          | 27          | 27          | 26          | 28          |
| Яворівський              | 185                             | 218         | 290         | 236         | 226         | 220         | 231         | 236         |
| Львів                    | 7                               | 1           | 0           | 1           | 1           | 0           | 1           | 1           |
| Борислав                 | 1                               | 1           | 1           | 1           | 1           | 1           | 1           | 1           |
| Дрогобич                 | 0                               | 0           | 0           | 0           | 0           | 0           | 0           | 0           |
| Моршин                   | ...                             | 0           | 0           | 0           | 0           | 0           | -           | -           |
| Новий Розділ             | ...                             | 1           | 2           | 1           | 1           | 1           | 1           | 2           |
| Самбір                   | 0                               | 0           | 0           | 0           | 0           | 0           | 0           | 0           |
| Стрий                    | 0                               | 0           | 0           | 0           | 0           | 0           | 0           | 0           |
| Трускавець               | -                               | -           | -           | -           | -           | -           | -           | -           |
| Червоноград              | 0                               | 0           | 0           | 0           | 0           | 0           | 0           | 0           |

|                          | Цукрових буряків (фабричних) |             |             |             |             |             |             |             |
|--------------------------|------------------------------|-------------|-------------|-------------|-------------|-------------|-------------|-------------|
|                          | 2000                         | 2003        | 2004        | 2005        | 2006        | 2007        | 2008        | 2009        |
| <b>Всього по області</b> | <b>4006</b>                  | <b>4221</b> | <b>5181</b> | <b>4373</b> | <b>6026</b> | <b>4986</b> | <b>5840</b> | <b>3162</b> |
| Бродівський              | 289                          | 397         | 444         | 405         | 752         | 535         | 1129        | 903         |
| Буський                  | 246                          | 221         | 307         | 244         | 339         | 286         | 332         | 354         |
| Городоцький              | 114                          | 181         | 204         | 129         | 147         | 63          | 40          | 12          |
| Дрогобицький             | 27                           | 23          | 21          | 10          | 2           | 1           | -           | -           |
| Жидачівський             | 249                          | 247         | 249         | 248         | 297         | 213         | 219         | 31          |
| Жовківський              | 192                          | 324         | 387         | 298         | 292         | 133         | 85          | 25          |
| Золочівський             | 286                          | 276         | 450         | 632         | 1062        | 1534        | 1569        | 181         |
| Кам'янка-Бузький         | 311                          | 326         | 409         | 296         | 313         | 214         | 296         | 254         |
| Миколаївський            | 123                          | 99          | 109         | 75          | 56          | 13          | 14          | 4           |
| Мостиський               | 97                           | 80          | 105         | 79          | 72          | 26          | 15          | 2           |
| Перемишлянський          | 120                          | 175         | 175         | 114         | 179         | 115         | 93          | 52          |
| Пустомитівський          | 133                          | 171         | 220         | 148         | 132         | 29          | 68          | 16          |
| Радехівський             | 347                          | 352         | 445         | 300         | 491         | 413         | 565         | 375         |
| Самбірський              | 188                          | 125         | 168         | 161         | 174         | 25          | 15          | 1           |
| Сколівський              | -                            | -           | -           | -           | -           | -           | -           | -           |
| Сокальський              | 1192                         | 1142        | 1373        | 1148        | 1637        | 1370        | 1370        | 940         |
| Старосамбірський         | 50                           | 45          | 59          | 46          | 32          | 7           | 4           | 2           |
| Стрийський               | 9                            | 4           | 4           | 1           | 0           | 0           | 1           | -           |
| Турківський              | -                            | -           | -           | -           | -           | -           | -           | -           |
| Яворівський              | 32                           | 33          | 52          | 39          | 49          | 9           | 24          | 10          |
| Львів                    | 1                            | -           | -           | -           | -           | -           | 0           | -           |
| Борислав                 | -                            | -           | -           | -           | -           | -           | -           | -           |
| Дрогобич                 | -                            | -           | -           | -           | -           | -           | -           | -           |
| Моршин                   | ...                          | -           | -           | -           | -           | -           | -           | -           |
| Новий Розділ             | ...                          | 0           | 0           | 0           | 0           | -           | 1           | 0           |
| Самбір                   | 0                            | -           | -           | -           | -           | -           | -           | -           |
| Стрий                    | -                            | -           | -           | -           | -           | -           | -           | -           |
| Трускавець               | -                            | -           | -           | -           | -           | -           | -           | -           |
| Червоноград              | -                            | -           | -           | -           | -           | -           | -           | -           |

|                          | Картоплі     |              |              |              |              |              |              |              |
|--------------------------|--------------|--------------|--------------|--------------|--------------|--------------|--------------|--------------|
|                          | 2000         | 2003         | 2004         | 2005         | 2006         | 2007         | 2008         | 2009         |
| <b>Всього по області</b> | <b>15103</b> | <b>14621</b> | <b>14705</b> | <b>12973</b> | <b>14717</b> | <b>15218</b> | <b>13708</b> | <b>15040</b> |
| Бродівський              | 764          | 591          | 535          | 526          | 636          | 627          | 598          | 647          |
| Буський                  | 453          | 469          | 472          | 436          | 515          | 497          | 451          | 467          |
| Городоцький              | 958          | 959          | 968          | 755          | 680          | 731          | 663          | 707          |
| Дрогобицький             | 747          | 777          | 842          | 843          | 848          | 874          | 762          | 826          |
| Жидачівський             | 603          | 628          | 702          | 663          | 770          | 724          | 660          | 734          |
| Жовківський              | 1457         | 1074         | 1197         | 955          | 1168         | 1231         | 1087         | 1203         |
| Золочівський             | 674          | 454          | 563          | 457          | 606          | 640          | 554          | 588          |
| Кам'янка-Бузький         | 1045         | 802          | 703          | 686          | 811          | 979          | 920          | 1150         |
| Миколаївський            | 739          | 521          | 512          | 412          | 472          | 457          | 415          | 453          |
| Мостиський               | 791          | 744          | 723          | 741          | 786          | 765          | 661          | 726          |
| Перемишлянський          | 732          | 662          | 611          | 381          | 454          | 484          | 478          | 501          |
| Пустомитівський          | 997          | 1473         | 1222         | 970          | 1099         | 1174         | 1058         | 1173         |
| Радехівський             | 643          | 461          | 398          | 384          | 443          | 487          | 481          | 532          |
| Самбірський              | 691          | 704          | 680          | 597          | 707          | 766          | 676          | 758          |
| Сколівський              | 315          | 255          | 292          | 257          | 209          | 199          | 180          | 210          |
| Сокальський              | 1015         | 918          | 937          | 923          | 1174         | 1176         | 1122         | 1210         |
| Старосамбірський         | 787          | 925          | 850          | 715          | 800          | 866          | 799          | 847          |
| Стрийський               | 532          | 822          | 766          | 708          | 731          | 669          | 552          | 634          |
| Турківський              | 322          | 310          | 299          | 279          | 311          | 335          | 299          | 316          |
| Яворівський              | 645          | 820          | 1227         | 1086         | 1261         | 1279         | 1092         | 1139         |
| Львів                    | 34           | 30           | 35           | 29           | 34           | 39           | 34           | 36           |
| Борислав                 | 53           | 68           | 42           | 44           | 52           | 64           | 50           | 56           |
| Дрогобич                 | 53           | 68           | 42           | 44           | 52           | 52           | 49           | 54           |
| Моршин                   | ...          | 14           | 10           | 11           | 13           | 13           | 0            | 0            |
| Новий Розділ             | ...          | 12           | 12           | 8            | 10           | 12           | 13           | 14           |
| Самбір                   | 15           | 19           | 20           | 19           | 23           | 26           | 24           | 26           |
| Стрий                    | 9            | 16           | 11           | 8            | 10           | 12           | 11           | 11           |
| Трускавець               | 3            | 3            | 2            | 2            | 2            | 2            | 0            | 0            |
| Червоноград              | 26           | 22           | 32           | 34           | 40           | 38           | 19           | 22           |

Продовження табл.3.22

|                          | Овочів - всього |             |             |             |             |             |             |             |
|--------------------------|-----------------|-------------|-------------|-------------|-------------|-------------|-------------|-------------|
|                          | 2000            | 2003        | 2004        | 2005        | 2006        | 2007        | 2008        | 2009        |
| <b>Всього по області</b> | <b>2686</b>     | <b>3265</b> | <b>3281</b> | <b>3796</b> | <b>4026</b> | <b>4324</b> | <b>4223</b> | <b>4120</b> |
| Бродівський              | 145             | 102         | 94          | 114         | 113         | 142         | 153         | 159         |
| Буський                  | 46              | 75          | 81          | 80          | 86          | 92          | 83          | 85          |
| Городоцький              | 121             | 173         | 173         | 181         | 155         | 165         | 173         | 227         |
| Дрогобицький             | 95              | 121         | 195         | 212         | 221         | 252         | 250         | 240         |
| Жидачівський             | 42              | 86          | 90          | 107         | 113         | 116         | 114         | 116         |
| Жовківський              | 732             | 722         | 609         | 775         | 809         | 934         | 1005        | 907         |
| Золочівський             | 94              | 107         | 108         | 125         | 131         | 135         | 120         | 122         |
| Кам'янка-Бузький         | 148             | 157         | 146         | 191         | 250         | 242         | 222         | 224         |
| Миколаївський            | 46              | 89          | 84          | 92          | 86          | 87          | 127         | 83          |
| Мостиський               | 93              | 129         | 131         | 157         | 179         | 179         | 175         | 166         |
| Перемишлянський          | 120             | 121         | 116         | 107         | 122         | 127         | 105         | 99          |
| Пустомитівський          | 210             | 476         | 485         | 547         | 580         | 625         | 572         | 601         |
| Радехівський             | 42              | 99          | 78          | 94          | 91          | 94          | 79          | 80          |
| Самбірський              | 56              | 84          | 87          | 106         | 111         | 122         | 108         | 116         |
| Сколівський              | 12              | 14          | 17          | 22          | 25          | 25          | 25          | 23          |
| Сокальський              | 210             | 199         | 214         | 240         | 253         | 270         | 265         | 263         |
| Старосамбірський         | 142             | 114         | 130         | 99          | 113         | 119         | 128         | 111         |
| Стрийський               | 89              | 135         | 124         | 141         | 160         | 164         | 138         | 138         |
| Турківський              | 44              | 18          | 19          | 20          | 21          | 23          | 25          | 22          |
| Яворівський              | 151             | 182         | 230         | 306         | 319         | 341         | 287         | 270         |
| Львів                    | 25              | 27          | 31          | 40          | 45          | 32          | 30          | 30          |
| Борислав                 | 4               | 5           | 7           | 6           | 6           | 6           | 6           | 6           |
| Дрогобич                 | 10              | 13          | 15          | 15          | 16          | 14          | 15          | 14          |
| Моршин                   | ...             | 4           | 4           | 4           | 5           | 4           | 4           | 4           |
| Новий Розділ             | ...             | 2           | 2           | 2           | 2           | 1           | 2           | 1           |
| Самбір                   | 2               | 2           | 2           | 3           | 3           | 3           | 3           | 3           |
| Стрий                    | 2               | 3           | 2           | 3           | 3           | 3           | 2           | 3           |
| Трускавець               | 0               | 0           | 0           | 0           | 0           | 0           | 0           | 0           |
| Червоноград              | 5               | 6           | 7           | 7           | 8           | 7           | 7           | 7           |



|                          | Кормових коренеплодів і цукрових буряків<br>на годівлю худоби |             |             |             |             |             |             |             |
|--------------------------|---|-------------|-------------|-------------|-------------|-------------|-------------|-------------|
|                          | 2000  | 2003        | 2004        | 2005        | 2006        | 2007        | 2008        | 2009        |
| <b>Всього по області</b> | <b>5850</b>   | <b>5668</b> | <b>6525</b> | <b>6658</b> | <b>5637</b> | <b>5700</b> | <b>5339</b> | <b>5142</b> |
| Бродівський              | 342   | 141         | 327         | 281         | 211         | 370         | 244         | 274         |
| Буський                  | 143   | 72          | 272         | 346         | 261         | 183         | 160         | 135         |
| Городоцький              | 323   | 339         | 284         | 304         | 208         | 209         | 166         | 132         |
| Дрогобицький             | 346   | 205         | 327         | 231         | 195         | 188         | 236         | 244         |
| Жидачівський             | 613   | 561         | 388         | 573         | 546         | 467         | 537         | 468         |
| Жовківський              | 608   | 423         | 503         | 508         | 544         | 445         | 548         | 540         |
| Золочівський             | 156   | 153         | 327         | 292         | 223         | 205         | 212         | 195         |
| Кам'янка-Бузький         | 374   | 254         | 264         | 252         | 216         | 178         | 206         | 230         |
| Миколаївський            | 150   | 279         | 140         | 229         | 157         | 189         | 214         | 169         |
| Мостиський               | 224   | 307         | 385         | 299         | 334         | 314         | 206         | 336         |
| Перемишлянський          | 261   | 285         | 341         | 316         | 207         | 235         | 229         | 169         |
| Пустомитівський          | 160   | 652         | 547         | 556         | 417         | 545         | 388         | 293         |
| Радехівський             | 196   | 168         | 306         | 301         | 246         | 266         | 257         | 218         |
| Самбірський              | 306   | 196         | 297         | 284         | 253         | 292         | 245         | 233         |
| Сколівський              | 76  | 16          | 35          | 56          | 51          | 58          | 75          | 71          |
| Сокальський              | 839   | 726         | 775         | 843         | 651         | 661         | 463         | 613         |
| Старосамбірський         | 364   | 273         | 349         | 292         | 281         | 279         | 241         | 240         |
| Стрийський               | 126   | 218         | 197         | 191         | 201         | 182         | 175         | 149         |
| Турківський              | 59  | 32          | 87          | 64          | 62          | 62          | 74          | 64          |
| Яворівський              | 176   | 357         | 363         | 429         | 362         | 362         | 455         | 357         |
| Львів                    | 6   | 6           | 3           | 4           | 4           | 3           | 2           | 4           |
| Борислав                 | 0   | 1           | 1           | 1           | 1           | 1           | 1           | 1           |
| Дрогобич                 | 1   | 2           | 3           | 2           | 2           | 2           | 2           | 3           |
| Моршин                   | ...   | ...         | 1           | -           | -           | -           | -           | -           |
| Новий Розділ             | ...   | 0           | 1           | 2           | 2           | 2           | 2           | 2           |
| Самбір                   | 1   | 2           | 2           | 2           | 2           | 2           | 1           | 2           |
| Стрий                    | 0   | 1           | 0           | 0           | 0           | 0           | 0           | 0           |
| Трускавець               | -   | -           | -           | -           | -           | -           | -           | -           |
| Червоноград              | -   | -           | -           | -           | -           | -           | -           | -           |

### 3.23. Виробництво основних сільськогосподарських культур у сільськогосподарських підприємствах

(тис.ц)

|                          | Зерна у вазі після доробки |             |             |             |             |             |             |             |
|--------------------------|----------------------------|-------------|-------------|-------------|-------------|-------------|-------------|-------------|
|                          | 2000                       | 2003        | 2004        | 2005        | 2006        | 2007        | 2008        | 2009        |
| <b>Всього по області</b> | <b>2600</b>                | <b>2270</b> | <b>3008</b> | <b>2849</b> | <b>2480</b> | <b>2872</b> | <b>4805</b> | <b>4662</b> |
| Бродівський              | 253                        | 239         | 365         | 310         | 242         | 228         | 340         | 289         |
| Буський                  | 162                        | 189         | 267         | 265         | 227         | 240         | 387         | 410         |
| Городоцький              | 93                         | 92          | 94          | 148         | 120         | 156         | 357         | 248         |
| Дрогобицький             | 63                         | 58          | 63          | 35          | 31          | 36          | 41          | 88          |
| Жидачівський             | 148                        | 129         | 152         | 148         | 119         | 100         | 450         | 490         |
| Жовківський              | 149                        | 142         | 179         | 139         | 117         | 123         | 178         | 155         |
| Золочівський             | 247                        | 207         | 314         | 363         | 389         | 595         | 821         | 935         |
| Кам'янка-Бузький         | 170                        | 136         | 156         | 131         | 116         | 122         | 224         | 259         |
| Миколаївський            | 101                        | 99          | 103         | 63          | 43          | 37          | 90          | 65          |
| Мостиський               | 79                         | 52          | 69          | 61          | 55          | 62          | 86          | 108         |
| Перемишлянський          | 69                         | 46          | 47          | 43          | 33          | 34          | 115         | 132         |
| Пустомитівський          | 102                        | 115         | 235         | 277         | 249         | 307         | 529         | 349         |
| Радохівський             | 177                        | 120         | 160         | 143         | 94          | 158         | 296         | 281         |
| Самбірський              | 126                        | 113         | 137         | 107         | 115         | 103         | 115         | 136         |
| Сколівський              | 1                          | -           | -           | -           | -           | -           | -           | -           |
| Сокальський              | 480                        | 400         | 509         | 484         | 422         | 454         | 631         | 551         |
| Старосамбірський         | 28                         | 27          | 33          | 27          | 23          | 28          | 26          | 37          |
| Стрийський               | 73                         | 51          | 60          | 54          | 40          | 45          | 77          | 81          |
| Турківський              | 0                          | 0           | 0           | -           | 0           | -           | -           | -           |
| Яворівський              | 72                         | 55          | 65          | 51          | 44          | 44          | 42          | 47          |
| Львів                    | 7                          | 0           | 0           | 0           | 1           | 0           | 0           | 1           |
| Борислав                 | -                          | -           | -           | -           | -           | -           | -           | -           |
| Дрогобич                 | 0                          | -           | -           | -           | -           | -           | -           | -           |
| Моршин                   | ...                        | -           | -           | -           | -           | -           | -           | -           |
| Новий Розділ             | ...                        | -           | -           | -           | -           | -           | -           | -           |
| Самбір                   | 0                          | 0           | 0           | -           | 0           | 0           | -           | -           |
| Стрий                    | -                          | -           | -           | -           | -           | -           | -           | -           |
| Трускавець               | -                          | -           | -           | -           | -           | -           | -           | -           |
| Червоноград              | -                          | -           | -           | -           | -           | -           | -           | -           |

|                          | Цукрових буряків (фабричних) |             |             |             |             |             |             |             |
|--------------------------|------------------------------|-------------|-------------|-------------|-------------|-------------|-------------|-------------|
|                          | 2000                         | 2003        | 2004        | 2005        | 2006        | 2007        | 2008        | 2009        |
| <b>Всього по області</b> | <b>1906</b>                  | <b>1188</b> | <b>1872</b> | <b>2316</b> | <b>3804</b> | <b>3979</b> | <b>4575</b> | <b>2810</b> |
| Бродівський              | 207                          | 180         | 222         | 249         | 422         | 456         | 1009        | 854         |
| Буський                  | 115                          | 82          | 165         | 170         | 262         | 266         | 258         | 330         |
| Городоцький              | 51                           | 9           | 7           | 18          | 52          | -           | -           | -           |
| Дрогобицький             | 23                           | 8           | 9           | 5           | -           | -           | -           | -           |
| Жидачівський             | 161                          | 83          | 94          | 113         | 161         | 146         | 125         | -           |
| Жовківський              | 33                           | 12          | 29          | 92          | 89          | 20          | 15          | 10          |
| Золочівський             | 151                          | 123         | 301         | 528         | 956         | 1510        | 1453        | 149         |
| Кам'янка-Бузький         | 120                          | 51          | 88          | 113         | 139         | 112         | 167         | 233         |
| Миколаївський            | 93                           | 45          | 51          | 38          | 18          | 5           | 0           | -           |
| Мостиський               | 13                           | 3           | 7           | 3           | 0           | -           | -           | -           |
| Перемишлянський          | 23                           | 42          | 33          | 18          | 69          | 72          | 33          | 40          |
| Пустомитівський          | 13                           | 21          | 28          | 16          | 7           | -           | -           | -           |
| Радохівський             | 103                          | 51          | 143         | 157         | 340         | 325         | 422         | 322         |
| Самбірський              | 118                          | 18          | 43          | 62          | 92          | 0           | -           | -           |
| Сколівський              | -                            | -           | -           | -           | -           | -           | -           | -           |
| Сокальський              | 658                          | 456         | 647         | 731         | 1188        | 1067        | 1093        | 872         |
| Старосамбірський         | 7                            | 0           | 2           | 1           | -           | -           | -           | -           |
| Стрийський               | 7                            | 3           | 3           | 1           | -           | -           | -           | -           |
| Турківський              | -                            | -           | -           | -           | -           | -           | -           | -           |
| Яворівський              | 9                            | 1           | 0           | 1           | 9           | 0           | -           | -           |
| Львів                    | 1                            | -           | -           | -           | -           | -           | 0           | -           |
| Борислав                 | -                            | -           | -           | -           | -           | -           | -           | -           |
| Дрогобич                 | -                            | -           | -           | -           | -           | -           | -           | -           |
| Моршин                   | ...                          | -           | -           | -           | -           | -           | -           | -           |
| Новий Розділ             | ...                          | -           | -           | -           | -           | -           | -           | -           |
| Самбір                   | 0                            | -           | -           | -           | -           | -           | -           | -           |
| Стрий                    | -                            | -           | -           | -           | -           | -           | -           | -           |
| Трускавець               | -                            | -           | -           | -           | -           | -           | -           | -           |
| Червоноград              | -                            | -           | -           | -           | -           | -           | -           | -           |

|                          | Картоплі   |            |            |           |           |            |            |            |
|--------------------------|------------|------------|------------|-----------|-----------|------------|------------|------------|
|                          | 2000       | 2003       | 2004       | 2005      | 2006      | 2007       | 2008       | 2009       |
| <b>Всього по області</b> | <b>170</b> | <b>136</b> | <b>124</b> | <b>67</b> | <b>98</b> | <b>335</b> | <b>353</b> | <b>548</b> |
| Бродівський              | 1          | 1          | 1          | 1         | 1         | 1          | 0          | 1          |
| Буський                  | 3          | 4          | 3          | 2         | 2         | 3          | 5          | 5          |
| Городоцький              | 5          | 2          | 5          | 2         | 2         | 2          | 1          | 1          |
| Дрогобицький             | 11         | 9          | 5          | 3         | 4         | 4          | 1          | 2          |
| Жидачівський             | 6          | 4          | 5          | 5         | 3         | 6          | 8          | 8          |
| Жовківський              | 29         | 50         | 31         | 16        | 15        | 17         | 16         | 19         |
| Золочівський             | 1          | 11         | 7          | 2         | 2         | 3          | 1          | 1          |
| Кам'янка-Бузький         | 42         | 4          | 9          | 3         | 28        | 230        | 240        | 427        |
| Миколаївський            | 6          | 5          | 7          | 3         | 7         | 20         | 22         | 30         |
| Мостиський               | 6          | 4          | 5          | 3         | 6         | 5          | 3          | 5          |
| Перемишлянський          | 1          | 1          | 1          | 1         | 0         | 2          | 2          | 1          |
| Пустомитівський          | 15         | 11         | 14         | 8         | 8         | 17         | 32         | 25         |
| Радехівський             | 3          | 2          | 1          | 1         | 1         | 1          | 1          | 1          |
| Самбірський              | 5          | 1          | 1          | 1         | 0         | 1          | 1          | 1          |
| Сколівський              | 0          | 0          | 0          | 0         | 0         | 0          | 0          | 0          |
| Сокальський              | 10         | 7          | 9          | 4         | 5         | 7          | 4          | 3          |
| Старосамбірський         | 10         | 9          | 8          | 4         | 5         | 6          | 8          | 8          |
| Стрийський               | 6          | 7          | 7          | 5         | 5         | 6          | 4          | 6          |
| Турківський              | 1          | 0          | 0          | 0         | 0         | -          | -          | -          |
| Яворівський              | 6          | 4          | 5          | 3         | 4         | 4          | 4          | 4          |
| Львів                    | 3          | 0          | 0          | 0         | -         | 0          | 0          | 0          |
| Борислав                 | -          | -          | -          | -         | -         | -          | -          | -          |
| Дрогобич                 | -          | -          | -          | -         | -         | -          | -          | -          |
| Моршин                   | ...        | -          | -          | -         | -         | -          | -          | -          |
| Новий Розділ             | ...        | -          | -          | -         | -         | -          | -          | -          |
| Самбір                   | -          | -          | -          | -         | -         | -          | -          | -          |
| Стрий                    | -          | -          | -          | -         | -         | -          | -          | -          |
| Трускавець               | -          | -          | -          | -         | -         | -          | -          | -          |
| Червоноград              | -          | -          | -          | -         | -         | -          | -          | -          |

|                          | Овочів     |            |            |            |            |            |            |            |
|--------------------------|------------|------------|------------|------------|------------|------------|------------|------------|
|                          | 2000       | 2003       | 2004       | 2005       | 2006       | 2007       | 2008       | 2009       |
| <b>Всього по області</b> | <b>121</b> | <b>172</b> | <b>112</b> | <b>134</b> | <b>206</b> | <b>183</b> | <b>278</b> | <b>196</b> |
| Бродівський              | 10         | 22         | 11         | 21         | 30         | 21         | 23         | 28         |
| Буський                  | 7          | 7          | 6          | 6          | 8          | 11         | 5          | 2          |
| Городоцький              | 6          | 8          | 2          | 3          | 4          | 1          | 1          | 1          |
| Дрогобицький             | 2          | 1          | 1          | 0          | 0          | -          | 1          | 1          |
| Жидачівський             | 3          | 3          | 2          | 3          | 6          | 7          | 25         | 29         |
| Жовківський              | 20         | 34         | 16         | 19         | 21         | 32         | 32         | 29         |
| Золочівський             | 3          | 5          | 3          | 2          | 3          | 2          | 1          | 1          |
| Кам'янка-Бузький         | 4          | 3          | 3          | 15         | 51         | 35         | 32         | 6          |
| Миколаївський            | 2          | 6          | 5          | 4          | 5          | 4          | 45         | 2          |
| Мостиський               | 5          | 6          | 5          | 5          | 7          | 3          | 5          | 4          |
| Перемишлянський          | 1          | 1          | 0          | 1          | 0          | 1          | -          | 0          |
| Пустомитівський          | 12         | 16         | 9          | 5          | 8          | 4          | 32         | 12         |
| Радехівський             | 2          | 1          | 0          | 1          | 0          | 0          | 0          | 0          |
| Самбірський              | 1          | 3          | 1          | 1          | 1          | 1          | 0          | 0          |
| Сколівський              | 0          | 0          | 0          | 0          | 0          | 0          | 0          | 0          |
| Сокальський              | 3          | 12         | 4          | 3          | 9          | 19         | 36         | 39         |
| Старосамбірський         | 6          | 7          | 4          | 2          | 4          | 3          | 5          | 3          |
| Стрийський               | 14         | 18         | 19         | 18         | 20         | 20         | 19         | 23         |
| Турківський              | 0          | -          | -          | -          | -          | -          | -          | -          |
| Яворівський              | 5          | 2          | 2          | 2          | 2          | 2          | 1          | 1          |
| Львів                    | 15         | 17         | 19         | 23         | 27         | 17         | 15         | 15         |
| Борислав                 | -          | -          | -          | -          | -          | -          | -          | -          |
| Дрогобич                 | -          | 0          | 0          | -          | -          | -          | -          | -          |
| Моршин                   | -          | -          | -          | -          | -          | -          | -          | -          |
| Новий Розділ             | -          | -          | -          | -          | -          | -          | -          | -          |
| Самбір                   | -          | -          | 0          | 0          | 0          | -          | -          | -          |
| Стрий                    | -          | -          | -          | -          | -          | -          | -          | -          |
| Трускавець               | 0          | -          | -          | -          | -          | -          | -          | -          |
| Червоноград              | -          | -          | -          | -          | -          | -          | -          | -          |

### 3.24. Виробництво основних сільськогосподарських культур у господарствах населення

( тис.ц )

|                          | Зернових і зернобобових культур |             |             |             |             |             |             |             |
|--------------------------|---------------------------------|-------------|-------------|-------------|-------------|-------------|-------------|-------------|
|                          | 2000                            | 2003        | 2004        | 2005        | 2006        | 2007        | 2008        | 2009        |
| <b>Всього по області</b> | <b>2214</b>                     | <b>3499</b> | <b>3772</b> | <b>3419</b> | <b>3394</b> | <b>3243</b> | <b>3567</b> | <b>3563</b> |
| Бродівський              | 110                             | 197         | 224         | 190         | 194         | 192         | 221         | 215         |
| Буський                  | 108                             | 241         | 258         | 215         | 215         | 205         | 209         | 204         |
| Городоцький              | 76                              | 212         | 259         | 218         | 198         | 196         | 221         | 228         |
| Дрогобицький             | 79                              | 129         | 126         | 122         | 109         | 108         | 140         | 135         |
| Жидачівський             | 71                              | 113         | 127         | 124         | 116         | 107         | 102         | 106         |
| Жовківський              | 245                             | 305         | 330         | 314         | 319         | 288         | 335         | 342         |
| Золочівський             | 127                             | 153         | 144         | 143         | 138         | 132         | 153         | 155         |
| Кам'янка-Бузький         | 144                             | 170         | 171         | 177         | 186         | 176         | 199         | 203         |
| Миколаївський            | 43                              | 85          | 98          | 86          | 84          | 77          | 76          | 77          |
| Мостиський               | 145                             | 234         | 236         | 195         | 210         | 203         | 232         | 228         |
| Перемишлянський          | 182                             | 269         | 237         | 211         | 211         | 211         | 181         | 169         |
| Пустомитівський          | 169                             | 242         | 240         | 207         | 206         | 180         | 198         | 180         |
| Радехівський             | 136                             | 213         | 295         | 314         | 345         | 315         | 354         | 345         |
| Самбірський              | 103                             | 200         | 155         | 132         | 125         | 151         | 151         | 153         |
| Сколівський              | 4                               | 11          | 13          | 10          | 6           | 4           | 6           | 6           |
| Сокальський              | 162                             | 266         | 323         | 305         | 319         | 318         | 397         | 414         |
| Старосамбірський         | 126                             | 144         | 156         | 129         | 118         | 105         | 106         | 108         |
| Стрийський               | 46                              | 114         | 116         | 112         | 84          | 69          | 68          | 74          |
| Турківський              | 24                              | 36          | 36          | 27          | 27          | 27          | 26          | 28          |
| Яворівський              | 113                             | 162         | 225         | 185         | 182         | 176         | 189         | 190         |
| Львів                    | 0                               | 0           | 0           | 1           | 0           | 0           | 1           | 0           |
| Борислав                 | 1                               | 1           | 1           | 1           | 1           | 1           | 1           | 1           |
| Дрогобич                 | 0                               | 0           | 0           | 0           | 0           | 0           | 0           | 0           |
| Моршин                   | ...                             | 1           | 0           | 0           | 0           | 0           | -           | -           |
| Новий Розділ             | ...                             | 1           | 2           | 1           | 1           | 2           | 1           | 2           |
| Самбір                   | 0                               | 0           | 0           | 0           | 0           | 0           | 0           | 0           |
| Стрий                    | 0                               | 0           | 0           | 0           | 0           | 0           | 0           | 0           |
| Трускавець               | -                               | -           | -           | -           | -           | -           | -           | -           |
| Червоноград              | 0                               | 0           | 0           | 0           | 0           | 0           | 0           | 0           |

|                          | Цукрових буряків (фабричних) |             |             |             |             |             |             |            |
|--------------------------|------------------------------|-------------|-------------|-------------|-------------|-------------|-------------|------------|
|                          | 2000                         | 2003        | 2004        | 2005        | 2006        | 2007        | 2008        | 2009       |
| <b>Всього по області</b> | <b>2100</b>                  | <b>3033</b> | <b>3309</b> | <b>2057</b> | <b>2222</b> | <b>1007</b> | <b>1265</b> | <b>352</b> |
| Бродівський              | 83                           | 217         | 222         | 156         | 330         | 79          | 120         | 49         |
| Буський                  | 130                          | 139         | 142         | 74          | 77          | 21          | 74          | 24         |
| Городоцький              | 63                           | 172         | 197         | 111         | 95          | 63          | 40          | 11         |
| Дрогобицький             | 4                            | 15          | 12          | 5           | 2           | 1           | -           | -          |
| Жидачівський             | 88                           | 164         | 155         | 135         | 136         | 67          | 94          | 31         |
| Жовківський              | 159                          | 312         | 358         | 206         | 203         | 113         | 70          | 14         |
| Золочівський             | 135                          | 153         | 149         | 104         | 106         | 24          | 116         | 33         |
| Кам'янка-Бузький         | 191                          | 275         | 321         | 183         | 174         | 102         | 129         | 21         |
| Миколаївський            | 29                           | 54          | 58          | 37          | 38          | 8           | 14          | 4          |
| Мостиський               | 85                           | 77          | 98          | 76          | 72          | 26          | 15          | 2          |
| Перемишлянський          | 97                           | 133         | 142         | 96          | 110         | 43          | 60          | 12         |
| Пустомитівський          | 120                          | 150         | 192         | 132         | 125         | 29          | 68          | 16         |
| Радехівський             | 244                          | 301         | 302         | 143         | 151         | 87          | 143         | 53         |
| Самбірський              | 70                           | 107         | 125         | 99          | 82          | 25          | 15          | 1          |
| Сколівський              | -                            | -           | -           | -           | -           | -           | -           | -          |
| Сокальський              | 534                          | 686         | 726         | 417         | 449         | 303         | 277         | 69         |
| Старосамбірський         | 44                           | 45          | 57          | 45          | 32          | 7           | 4           | 2          |
| Стрийський               | 2                            | 1           | 1           | 0           | 0           | 0           | 1           | -          |
| Турківський              | -                            | -           | -           | -           | -           | -           | -           | -          |
| Яворівський              | 22                           | 32          | 52          | 38          | 40          | 9           | 24          | 10         |
| Львів                    | -                            | -           | -           | -           | -           | -           | -           | -          |
| Борислав                 | -                            | -           | -           | -           | -           | -           | -           | -          |
| Дрогобич                 | -                            | -           | -           | -           | -           | -           | -           | -          |
| Моршин                   | ...                          | -           | -           | -           | -           | -           | -           | -          |
| Новий Розділ             | ...                          | 0           | 0           | 0           | 0           | -           | 1           | 0          |
| Самбір                   | -                            | -           | -           | -           | -           | -           | -           | -          |
| Стрий                    | -                            | -           | -           | -           | -           | -           | -           | -          |
| Трускавець               | -                            | -           | -           | -           | -           | -           | -           | -          |
| Червоноград              | -                            | -           | -           | -           | -           | -           | -           | -          |

|                          | Картоплі     |              |              |              |              |              |              |              |
|--------------------------|--------------|--------------|--------------|--------------|--------------|--------------|--------------|--------------|
|                          | 2000         | 2003         | 2004         | 2005         | 2006         | 2007         | 2008         | 2009         |
| <b>Всього по області</b> | <b>14933</b> | <b>14485</b> | <b>14581</b> | <b>12906</b> | <b>14619</b> | <b>14883</b> | <b>13355</b> | <b>14493</b> |
| Бродівський              | 764          | 590          | 534          | 525          | 635          | 626          | 598          | 646          |
| Буський                  | 449          | 465          | 469          | 434          | 513          | 494          | 446          | 462          |
| Городоцький              | 953          | 957          | 963          | 753          | 678          | 730          | 662          | 706          |
| Дрогобицький             | 735          | 768          | 837          | 840          | 844          | 870          | 761          | 825          |
| Жидачівський             | 597          | 624          | 697          | 658          | 767          | 718          | 652          | 726          |
| Жовківський              | 1428         | 1024         | 1166         | 939          | 1153         | 1214         | 1071         | 1184         |
| Золочівський             | 673          | 443          | 556          | 455          | 604          | 637          | 553          | 587          |
| Кам'янка-Бузький         | 1003         | 798          | 694          | 683          | 783          | 749          | 680          | 723          |
| Миколаївський            | 732          | 516          | 505          | 409          | 465          | 437          | 393          | 423          |
| Мостиський               | 785          | 740          | 718          | 738          | 780          | 760          | 658          | 722          |
| Перемишлянський          | 731          | 661          | 610          | 380          | 454          | 482          | 476          | 500          |
| Пустомитівський          | 983          | 1462         | 1208         | 962          | 1091         | 1156         | 1026         | 1148         |
| Радехівський             | 640          | 459          | 397          | 383          | 442          | 485          | 480          | 531          |
| Самбірський              | 686          | 703          | 679          | 596          | 707          | 765          | 675          | 756          |
| Сколівський              | 315          | 255          | 292          | 257          | 209          | 199          | 180          | 210          |
| Сокальський              | 1005         | 911          | 928          | 919          | 1169         | 1169         | 1118         | 1207         |
| Старосамбірський         | 777          | 916          | 842          | 711          | 795          | 860          | 791          | 839          |
| Стрийський               | 527          | 815          | 759          | 703          | 726          | 663          | 548          | 628          |
| Турківський              | 321          | 310          | 299          | 279          | 311          | 335          | 299          | 315          |
| Яворівський              | 639          | 816          | 1222         | 1083         | 1257         | 1276         | 1088         | 1135         |
| Львів                    | 31           | 30           | 35           | 29           | 34           | 39           | 34           | 36           |
| Борислав                 | 53           | 68           | 42           | 44           | 52           | 64           | 50           | 56           |
| Дрогобич                 | 53           | 68           | 42           | 44           | 52           | 52           | 49           | 54           |
| Моршин                   | ...          | 14           | 10           | 11           | 13           | 13           | 0            | 0            |
| Новий Розділ             | ...          | 12           | 12           | 8            | 10           | 12           | 13           | 14           |
| Самбір                   | 15           | 19           | 20           | 19           | 23           | 26           | 24           | 26           |
| Стрий                    | 9            | 16           | 11           | 8            | 10           | 12           | 11           | 12           |
| Трускавець               | 3            | 3            | 2            | 2            | 2            | 2            | 0            | 0            |
| Червоноград              | 26           | 22           | 32           | 34           | 40           | 38           | 19           | 22           |



|                          | Овочів - всього |             |             |             |             |             |             |             |
|--------------------------|-----------------|-------------|-------------|-------------|-------------|-------------|-------------|-------------|
|                          | 2000            | 2003        | 2004        | 2005        | 2006        | 2007        | 2008        | 2009        |
| <b>Всього по області</b> | <b>2565</b>     | <b>3093</b> | <b>3169</b> | <b>3662</b> | <b>3820</b> | <b>4141</b> | <b>3945</b> | <b>3924</b> |
| Бродівський              | 135             | 80          | 83          | 93          | 83          | 121         | 130         | 131         |
| Буський                  | 39              | 68          | 75          | 74          | 78          | 81          | 78          | 84          |
| Городоцький              | 114             | 165         | 171         | 178         | 151         | 164         | 172         | 226         |
| Дрогобицький             | 93              | 120         | 194         | 212         | 221         | 252         | 249         | 240         |
| Жидачівський             | 38              | 83          | 88          | 104         | 107         | 108         | 89          | 87          |
| Жовківський              | 713             | 688         | 593         | 756         | 788         | 902         | 973         | 878         |
| Золочівський             | 91              | 102         | 105         | 123         | 128         | 133         | 119         | 121         |
| Кам'янка-Бузький         | 144             | 154         | 143         | 176         | 199         | 206         | 190         | 218         |
| Миколаївський            | 43              | 83          | 79          | 88          | 81          | 83          | 82          | 81          |
| Мостиський               | 88              | 123         | 126         | 152         | 172         | 176         | 170         | 163         |
| Перемишлянський          | 119             | 120         | 116         | 106         | 122         | 126         | 105         | 99          |
| Пустомитівський          | 198             | 460         | 476         | 542         | 572         | 621         | 540         | 589         |
| Радехівський             | 40              | 98          | 78          | 93          | 91          | 94          | 79          | 80          |
| Самбірський              | 54              | 81          | 86          | 105         | 110         | 121         | 108         | 115         |
| Сколівський              | 12              | 14          | 17          | 22          | 25          | 25          | 25          | 23          |
| Сокальський              | 207             | 187         | 210         | 237         | 244         | 251         | 229         | 223         |
| Старосамбірський         | 137             | 107         | 126         | 97          | 109         | 117         | 123         | 108         |
| Стрийський               | 75              | 117         | 105         | 123         | 140         | 144         | 119         | 115         |
| Турківський              | 44              | 18          | 19          | 20          | 21          | 23          | 25          | 22          |
| Яворівський              | 147             | 180         | 228         | 304         | 317         | 340         | 286         | 268         |
| Львів                    | 10              | 10          | 12          | 17          | 18          | 15          | 15          | 15          |
| Борислав                 | 4               | 5           | 7           | 6           | 6           | 6           | 6           | 6           |
| Дрогобич                 | 11              | 13          | 15          | 15          | 16          | 14          | 15          | 14          |
| Моршин                   | ...             | 4           | 4           | 4           | 5           | 4           | 4           | 4           |
| Новий Розділ             | ...             | 2           | 2           | 2           | 2           | 1           | 2           | 1           |
| Самбір                   | 2               | 2           | 2           | 3           | 3           | 3           | 3           | 3           |
| Стрий                    | 2               | 3           | 2           | 3           | 3           | 3           | 2           | 3           |
| Трускавець               | 0               | 0           | 0           | 0           | 0           | 0           | 0           | 0           |
| Червоноград              | 5               | 6           | 7           | 7           | 8           | 7           | 7           | 7           |

|                          | Кормових коренеплодів і цукрових буряків<br>на годівлю худоби |             |             |             |             |             |             |             |
|--------------------------|---|-------------|-------------|-------------|-------------|-------------|-------------|-------------|
|                          | 2000  | 2003        | 2004        | 2005        | 2006        | 2007        | 2008        | 2009        |
| <b>Всього по області</b> | <b>5514</b>   | <b>5566</b> | <b>6467</b> | <b>6604</b> | <b>5592</b> | <b>5681</b> | <b>5322</b> | <b>5130</b> |
| Бродівський              | 336   | 141         | 327         | 281         | 211         | 370         | 244         | 274         |
| Буський                  | 140   | 71          | 271         | 345         | 260         | 182         | 160         | 135         |
| Городоцький              | 312   | 339         | 284         | 303         | 208         | 209         | 165         | 132         |
| Дрогобицький             | 337   | 196         | 323         | 231         | 195         | 188         | 236         | 244         |
| Жидачівський             | 599   | 556         | 384         | 570         | 542         | 466         | 537         | 467         |
| Жовківський              | 591   | 420         | 500         | 507         | 543         | 447         | 548         | 539         |
| Золочівський             | 131   | 143         | 324         | 289         | 222         | 203         | 211         | 195         |
| Кам'янка-Бузький         | 359   | 252         | 262         | 252         | 216         | 177         | 205         | 230         |
| Миколаївський            | 138   | 277         | 138         | 228         | 157         | 189         | 214         | 168         |
| Мостиський               | 221   | 304         | 383         | 297         | 333         | 313         | 204         | 335         |
| Перемишлянський          | 258   | 284         | 339         | 316         | 206         | 234         | 228         | 168         |
| Пустомитівський          | 151   | 651         | 546         | 555         | 417         | 545         | 387         | 293         |
| Радехівський             | 182   | 165         | 304         | 300         | 245         | 265         | 256         | 216         |
| Самбірський              | 301   | 194         | 296         | 283         | 252         | 291         | 245         | 233         |
| Сколівський              | 76  | 16          | 35          | 56          | 51          | 59          | 75          | 71          |
| Сокальський              | 670   | 670         | 746         | 806         | 621         | 651         | 456         | 609         |
| Старосамбірський         | 362   | 271         | 348         | 291         | 279         | 277         | 240         | 240         |
| Стрийський               | 118   | 216         | 196         | 190         | 200         | 181         | 175         | 148         |
| Турківський              | 58  | 32          | 87          | 64          | 62          | 62          | 74          | 64          |
| Яворівський              | 169   | 357         | 363         | 429         | 361         | 362         | 454         | 357         |
| Львів                    | 2   | 5           | 4           | 4           | 4           | 3           | 2           | 4           |
| Борислав                 | 0   | 1           | 1           | 1           | 1           | 1           | 1           | 1           |
| Дрогобич                 | 2   | 2           | 3           | 2           | 2           | 2           | 2           | 3           |
| Моршин                   | ...   | -           | -           | -           | -           | -           | -           | -           |
| Новий Розділ             | ...   | 0           | 1           | 2           | 2           | 2           | 2           | 2           |
| Самбір                   | 1   | 2           | 2           | 2           | 2           | 2           | 1           | 2           |
| Стрий                    | 0   | 1           | 0           | 0           | 0           | 0           | 0           | 0           |
| Трускавець               | -   | -           | -           | -           | -           | -           | -           | -           |
| Червоноград              | -   | -           | -           | -           | -           | -           | -           | -           |

### 3.25. Урожайність основних сільськогосподарських культур в усіх категоріях господарств

(з 1 гектара зібраної площі; ц)

|                          | Зернові культури |             |             |             |             |             |             |             |
|--------------------------|------------------|-------------|-------------|-------------|-------------|-------------|-------------|-------------|
|                          | 2000             | 2003        | 2004        | 2005        | 2006        | 2007        | 2008        | 2009        |
| <b>Всього по області</b> | <b>20,1</b>      | <b>23,4</b> | <b>26,4</b> | <b>23,4</b> | <b>23,5</b> | <b>25,5</b> | <b>32,1</b> | <b>30,5</b> |
| Бродівський              | 20,9             | 26,3        | 31,9        | 27,1        | 24,0        | 26,5        | 29,3        | 28,9        |
| Буський                  | 21,1             | 29,0        | 33,4        | 27,7        | 28,1        | 28,9        | 31,6        | 34,6        |
| Городоцький              | 15,8             | 22,3        | 25,6        | 24,4        | 25,2        | 27,7        | 44,5        | 34,6        |
| Дрогобицький             | 19,4             | 22,3        | 23,3        | 19,6        | 18,0        | 19,3        | 21,3        | 24,9        |
| Жидачівський             | 17,6             | 21,5        | 22,5        | 19,0        | 18,4        | 18,1        | 34,2        | 33,1        |
| Жовківський              | 22,1             | 22,6        | 24,0        | 22,4        | 23,2        | 21,8        | 25,4        | 26,5        |
| Золочівський             | 18,6             | 22,0        | 25,6        | 24,7        | 25,1        | 34,5        | 42,6        | 38,2        |
| Кам'янка-Бузький         | 29,3             | 25,5        | 23,1        | 21,0        | 20,3        | 23,8        | 32,4        | 32,5        |
| Миколаївський            | 19,0             | 24,3        | 25,5        | 20,3        | 19,9        | 21,6        | 29,4        | 26,8        |
| Мостиський               | 19,0             | 26,8        | 26,9        | 22,1        | 23,6        | 24,1        | 27,2        | 28,0        |
| Перемишлянський          | 19,9             | 22,1        | 22,9        | 20,4        | 21,5        | 23,2        | 29,6        | 29,8        |
| Пустомитівський          | 20,5             | 26,0        | 31,0        | 28,9        | 30,3        | 34,8        | 52,1        | 36,9        |
| Радехівський             | 19,1             | 20,6        | 26,4        | 24,2        | 26,2        | 26,5        | 31,7        | 30,4        |
| Самбірський              | 17,4             | 21,7        | 22,9        | 18,7        | 19,7        | 22,5        | 27,6        | 28,0        |
| Сколівський              | 6,7              | 16,3        | 19,3        | 15,1        | 14,6        | 14,2        | 15,8        | 18,2        |
| Сокальський              | 23,8             | 27,3        | 30,6        | 27,7        | 25,8        | 26,3        | 30,6        | 28,9        |
| Старосамбірський         | 18,7             | 19,4        | 24,8        | 21,5        | 22,1        | 21,6        | 22,3        | 22,3        |
| Стрийський               | 17,8             | 18,6        | 19,5        | 17,4        | 19,5        | 20,5        | 25,2        | 23,1        |
| Турківський              | 11,2             | 16,8        | 17,8        | 16,6        | 16,4        | 16,0        | 16,1        | 17,5        |
| Яворівський              | 17,7             | 19,1        | 25,1        | 20,1        | 19,3        | 19,7        | 22,8        | 22,1        |
| Львів                    | 13,2             | 17,8        | 8,3         | 21,6        | 12,6        | 11,7        | 14,1        | 14,8        |
| Борислав                 | 24,7             | 28,2        | 27,3        | 22,0        | 22,3        | 17,8        | 21,8        | 24,0        |
| Дрогобич                 | 25,0             | 11,6        | 11,8        | 12,4        | 10,6        | 12,8        | 11,2        | 10,8        |
| Моршин                   | ...              | 29,9        | 25,6        | 20,3        | 19,5        | 16,3        | -           | -           |
| Новий Розділ             | ...              | 33,9        | 33,4        | 25,6        | 25,8        | 29,1        | 29,2        | 31,0        |
| Самбір                   | 7,3              | 14,5        | 7,1         | 21,0        | 10,5        | 18,0        | 31,0        | 29,0        |
| Стрий                    | 18,5             | 34,3        | 30,8        | 25,8        | 25,0        | 17,0        | 19,8        | 21,3        |
| Трускавець               | -                | -           | -           | -           | -           | -           | -           | -           |
| Червоноград              | 22,0             | 24,5        | 12,5        | 13,5        | 11,5        | 13,5        | 11,0        | 10,5        |

|                          | Цукрові буряки (фабричні) |            |            |            |            |            |            |            |
|--------------------------|---------------------------|------------|------------|------------|------------|------------|------------|------------|
|                          | 2000                      | 2003       | 2004       | 2005       | 2006       | 2007       | 2008       | 2009       |
| <b>Всього по області</b> | <b>176</b>                | <b>190</b> | <b>206</b> | <b>197</b> | <b>236</b> | <b>308</b> | <b>366</b> | <b>357</b> |
| Бродівський              | 134                       | 193        | 211        | 184        | 292        | 352        | 345        | 361        |
| Буський                  | 166                       | 177        | 200        | 192        | 239        | 303        | 327        | 410        |
| Городоцький              | 154                       | 204        | 186        | 141        | 137        | 127        | 221        | 191        |
| Дрогобицький             | 220                       | 177        | 180        | 162        | 149        | 141        | -          | -          |
| Жидачівський             | 160                       | 220        | 180        | 158        | 203        | 209        | 211        | 187        |
| Жовківський              | 125                       | 196        | 179        | 196        | 179        | 167        | 278        | 211        |
| Золочівський             | 170                       | 161        | 188        | 238        | 291        | 468        | 461        | 395        |
| Кам'янка-Бузький         | 262                       | 207        | 220        | 175        | 241        | 324        | 409        | 506        |
| Миколаївський            | 171                       | 204        | 204        | 182        | 123        | 146        | 228        | 200        |
| Мостиський               | 155                       | 161        | 176        | 134        | 148        | 235        | 240        | 208        |
| Перемишлянський          | 100                       | 182        | 210        | 193        | 191        | 237        | 266        | 334        |
| Пустомитівський          | 159                       | 188        | 195        | 185        | 134        | 125        | 273        | 236        |
| Радехівський             | 152                       | 156        | 207        | 210        | 268        | 345        | 406        | 293        |
| Самбірський              | 252                       | 120        | 173        | 134        | 209        | 183        | 332        | 288        |
| Сколівський              | -                         | -          | -          | -          | -          | -          | -          | -          |
| Сокальський              | 230                       | 221        | 244        | 241        | 259        | 269        | 370        | 362        |
| Старосамбірський         | 187                       | 181        | 204        | 192        | 130        | 144        | 233        | 201        |
| Стрийський               | 172                       | 124        | 162        | 63         | 149        | 128        | 206        | -          |
| Турківський              | -                         | -          | -          | -          | -          | -          | -          | -          |
| Яворівський              | 89                        | 124        | 139        | 140        | 156        | 140        | 226        | 196        |
| Львів                    | 120                       | -          | -          | -          | -          | -          | 17         | -          |
| Борислав                 | -                         | -          | -          | -          | -          | -          | -          | -          |
| Дрогобич                 | -                         | -          | -          | -          | -          | -          | -          | -          |
| Моршин                   | ...                       | -          | -          | -          | -          | -          | -          | -          |
| Новий Розділ             | ...                       | 170        | 165        | 157        | 120        | -          | 182        | 159        |
| Самбір                   | 125                       | -          | -          | -          | -          | -          | -          | -          |
| Стрий                    | -                         | -          | -          | -          | -          | -          | -          | -          |
| Трускавець               | -                         | -          | -          | -          | -          | -          | -          | -          |
| Червоноград              | -                         | -          | -          | -          | -          | -          | -          | -          |

|                          | Картопля   |            |            |            |            |            |            |            |
|--------------------------|------------|------------|------------|------------|------------|------------|------------|------------|
|                          | 2000       | 2003       | 2004       | 2005       | 2006       | 2007       | 2008       | 2009       |
| <b>Всього по області</b> | <b>143</b> | <b>143</b> | <b>147</b> | <b>130</b> | <b>156</b> | <b>162</b> | <b>151</b> | <b>158</b> |
| Бродівський              | 186        | 158        | 159        | 158        | 187        | 184        | 173        | 180        |
| Буський                  | 120        | 170        | 171        | 164        | 196        | 198        | 176        | 182        |
| Городоцький              | 179        | 167        | 167        | 150        | 156        | 176        | 144        | 153        |
| Дрогобицький             | 112        | 109        | 108        | 112        | 132        | 128        | 122        | 128        |
| Жидачівський             | 111        | 124        | 148        | 130        | 154        | 147        | 148        | 149        |
| Жовківський              | 179        | 131        | 153        | 123        | 163        | 170        | 150        | 156        |
| Золочівський             | 197        | 128        | 157        | 118        | 162        | 164        | 146        | 149        |
| Кам'янка-Бузький         | 202        | 171        | 169        | 161        | 193        | 216        | 191        | 224        |
| Миколаївський            | 205        | 147        | 148        | 123        | 146        | 145        | 140        | 144        |
| Мостиський               | 179        | 167        | 168        | 177        | 187        | 187        | 172        | 175        |
| Перемишлянський          | 160        | 138        | 149        | 102        | 121        | 136        | 148        | 155        |
| Пустомитівський          | 132        | 179        | 149        | 119        | 141        | 148        | 145        | 151        |
| Радехівський             | 154        | 166        | 169        | 158        | 187        | 189        | 169        | 169        |
| Самбірський              | 120        | 167        | 151        | 123        | 147        | 176        | 166        | 172        |
| Сколівський              | 90         | 89         | 94         | 83         | 98         | 96         | 90         | 100        |
| Сокальський              | 156        | 166        | 167        | 165        | 196        | 187        | 171        | 179        |
| Старосамбірський         | 125        | 136        | 145        | 114        | 135        | 151        | 144        | 148        |
| Стрийський               | 99         | 148        | 148        | 130        | 155        | 149        | 142        | 144        |
| Турківський              | 99         | 93         | 94         | 91         | 108        | 116        | 107        | 111        |
| Яворівський              | 88         | 107        | 148        | 133        | 157        | 168        | 151        | 157        |
| Львів                    | 133        | 126        | 144        | 119        | 142        | 164        | 143        | 152        |
| Борислав                 | 130        | 167        | 103        | 109        | 129        | 157        | 122        | 137        |
| Дрогобич                 | 130        | 167        | 103        | 109        | 129        | 128        | 122        | 133        |
| Моршин                   | ...        | 173        | 121        | 131        | 155        | 149        | 122        | 142        |
| Новий Розділ             | ...        | 145        | 148        | 103        | 122        | 146        | 166        | 176        |
| Самбір                   | 105        | 129        | 141        | 131        | 155        | 176        | 166        | 176        |
| Стрий                    | 100        | 177        | 121        | 91         | 108        | 129        | 122        | 129        |
| Трускавець               | 130        | 153        | 103        | 109        | 129        | 128        | 122        | 128        |
| Червоноград              | 130        | 107        | 159        | 165        | 196        | 187        | 173        | 194        |

|                          | Овочі      |            |            |            |            |            |            |            |
|--------------------------|------------|------------|------------|------------|------------|------------|------------|------------|
|                          | 2000       | 2003       | 2004       | 2005       | 2006       | 2007       | 2008       | 2009       |
| <b>Всього по області</b> | <b>138</b> | <b>158</b> | <b>162</b> | <b>184</b> | <b>194</b> | <b>209</b> | <b>193</b> | <b>183</b> |
| Бродівський              | 138        | 126        | 123        | 118        | 110        | 129        | 123        | 120        |
| Буський                  | 118        | 205        | 181        | 146        | 167        | 173        | 219        | 195        |
| Городоцький              | 154        | 192        | 173        | 216        | 222        | 235        | 218        | 198        |
| Дрогобицький             | 139        | 137        | 132        | 147        | 157        | 169        | 177        | 160        |
| Жидачівський             | 66         | 143        | 171        | 186        | 193        | 204        | 176        | 162        |
| Жовківський              | 190        | 164        | 156        | 186        | 198        | 221        | 220        | 213        |
| Золочівський             | 125        | 183        | 154        | 192        | 209        | 209        | 185        | 173        |
| Кам'янка-Бузький         | 219        | 170        | 203        | 233        | 226        | 264        | 235        | 211        |
| Миколаївський            | 96         | 157        | 171        | 190        | 197        | 185        | 164        | 158        |
| Мостиський               | 129        | 151        | 157        | 191        | 203        | 210        | 185        | 172        |
| Перемишлянський          | 130        | 139        | 176        | 179        | 196        | 207        | 190        | 172        |
| Пустомитівський          | 102        | 164        | 172        | 212        | 221        | 243        | 191        | 172        |
| Радехівський             | 68         | 170        | 187        | 196        | 214        | 230        | 199        | 183        |
| Самбірський              | 99         | 150        | 171        | 198        | 204        | 226        | 230        | 209        |
| Сколівський              | 80         | 122        | 139        | 166        | 176        | 175        | 168        | 135        |
| Сокальський              | 141        | 166        | 183        | 209        | 228        | 247        | 210        | 206        |
| Старосамбірський         | 163        | 127        | 201        | 138        | 153        | 159        | 169        | 146        |
| Стрийський               | 124        | 176        | 188        | 184        | 195        | 229        | 195        | 173        |
| Турківський              | 123        | 120        | 143        | 134        | 141        | 155        | 168        | 140        |
| Яворівський              | 120        | 140        | 130        | 168        | 179        | 194        | 169        | 160        |
| Львів                    | 189        | 202        | 243        | 321        | 363        | 274        | 251        | 260        |
| Борислав                 | 99         | 132        | 157        | 143        | 152        | 139        | 149        | 139        |
| Дрогобич                 | 98         | 123        | 142        | 138        | 150        | 132        | 143        | 130        |
| Моршин                   | ...        | 116        | 133        | 130        | 140        | 130        | 118        | 112        |
| Новий Розділ             | ...        | 162        | 176        | 170        | 178        | 123        | 151        | 145        |
| Самбір                   | 86         | 130        | 115        | 160        | 173        | 169        | 165        | 150        |
| Стрий                    | 97         | 121        | 109        | 130        | 141        | 134        | 122        | 120        |
| Трускавець               | 113        | 69         | 101        | 130        | 160        | 184        | 417        | 383        |
| Червоноград              | 100        | 127        | 132        | 147        | 167        | 148        | 144        | 143        |

## ТВАРИННИЦТВО

### 3.26. Виробництво продуктів тваринництва господарствами усіх категорій

(т)

|                          | М'яса (реалізовано на забій у живій вазі) |               |               |               |               |               |               |               |
|--------------------------|---|---------------|---------------|---------------|---------------|---------------|---------------|---------------|
|                          | 2000                                      | 2003          | 2004          | 2005          | 2006          | 2007          | 2008          | 2009          |
| <b>Всього по області</b> | <b>105284</b>                             | <b>125545</b> | <b>127341</b> | <b>124045</b> | <b>134989</b> | <b>145895</b> | <b>154263</b> | <b>155912</b> |
| Бродівський              | 5752                                      | 6858          | 6873          | 6949          | 6933          | 7264          | 7267          | 7137          |
| Буський                  | 4751                                      | 5925          | 6071          | 6340          | 7060          | 8524          | 8528          | 9143          |
| Городоцький              | 5252                                      | 5976          | 6108          | 5537          | 5837          | 5770          | 5059          | 5244          |
| Дрогобицький             | 3923                                      | 4603          | 4680          | 4375          | 4440          | 4435          | 4329          | 4036          |
| Жидачівський             | 5746                                      | 6318          | 6263          | 5760          | 6219          | 7543          | 7702          | 7145          |
| Жовківський              | 5846                                      | 7008          | 7078          | 6805          | 8021          | 8940          | 9639          | 8874          |
| Золочівський             | 4753                                      | 5299          | 5435          | 5784          | 8897          | 8102          | 9427          | 8543          |
| Кам'янка-Бузький         | 4429                                      | 5587          | 5514          | 5154          | 5234          | 4963          | 4674          | 4623          |
| Миколаївський            | 3930                                      | 4463          | 4529          | 4228          | 5401          | 5463          | 6867          | 8993          |
| Мостиський               | 4333                                      | 5565          | 5591          | 5031          | 5005          | 4679          | 4319          | 4247          |
| Перемишлянський          | 5664                                      | 6805          | 7241          | 7364          | 7531          | 7991          | 8210          | 7921          |
| Пустомитівський          | 4698                                      | 6210          | 6967          | 8820          | 10428         | 11903         | 12760         | 12057         |
| Радехівський             | 6591                                      | 7494          | 7499          | 7315          | 7263          | 7324          | 7691          | 7450          |
| Самбірський              | 4531                                      | 6962          | 7066          | 6852          | 7795          | 8605          | 8792          | 10366         |
| Сколівський              | 3273                                      | 3569          | 3630          | 3395          | 3408          | 3419          | 3354          | 3189          |
| Сокальський              | 11786                                     | 13180         | 13194         | 11954         | 12143         | 14198         | 13192         | 11492         |
| Старосамбірський         | 4838                                      | 5895          | 5936          | 5543          | 5543          | 5584          | 5467          | 5213          |
| Стрийський               | 3798                                      | 4330          | 4400          | 4166          | 4319          | 7101          | 10605         | 14998         |
| Турківський              | 5601                                      | 6354          | 6391          | 5994          | 5996          | 6006          | 5874          | 5604          |
| Яворівський              | 4854                                      | 6247          | 6113          | 5991          | 6904          | 7539          | 9930          | 9125          |
| Львів                    | 333                                       | 180           | 124           | 151           | 158           | 121           | 120           | 115           |
| Борислав                 | 133                                       | 152           | 126           | 114           | 83            | 77            | 115           | 73            |
| Дрогобич                 | 200                                       | 196           | 168           | 147           | 101           | 95            | 94            | 88            |
| Моршин                   | ...                                       | 7             | 6             | 5             | 13            | 12            | 12            | 11            |
| Новий Розділ             | ...                                       | 86            | 71            | 64            | 34            | 32            | 32            | 31            |
| Самбір                   | 133                                       | 134           | 117           | 100           | 97            | 90            | 90            | 86            |
| Стрий                    | 36  | 29            | 23            | 22            | 42            | 38            | 38            | 36            |
| Трускавець               | -   | 6             | 39            | 5             | 6             | 5             | 4             | 3             |
| Червоноград              | 100                                       | 107           | 88            | 80            | 78            | 72            | 72            | 69            |

|                          | Молока (коров'ячого і козячого) |                |               |               |               |               |               |               |
|--------------------------|---------------------------------|----------------|---------------|---------------|---------------|---------------|---------------|---------------|
|                          | 2000                            | 2003           | 2004          | 2005          | 2006          | 2007          | 2008          | 2009          |
| <b>Всього по області</b> | <b>1031949</b>                  | <b>1000154</b> | <b>958922</b> | <b>930375</b> | <b>892349</b> | <b>813374</b> | <b>731307</b> | <b>682502</b> |
| Бродівський              | 49069                           | 46481          | 45480         | 46214         | 43842         | 41601         | 40266         | 38241         |
| Буський                  | 38433                           | 39495          | 39168         | 39244         | 37493         | 35348         | 31113         | 28643         |
| Городоцький              | 42689                           | 39052          | 37264         | 35409         | 32378         | 28678         | 24880         | 23024         |
| Дрогобицький             | 61816                           | 60082          | 58282         | 54757         | 53163         | 48270         | 43362         | 40392         |
| Жидачівський             | 61787                           | 56902          | 54211         | 51561         | 49796         | 44114         | 38169         | 35375         |
| Жовківський              | 63494                           | 64684          | 59116         | 56508         | 55164         | 50682         | 45611         | 42758         |
| Золочівський             | 45555                           | 43319          | 41014         | 40460         | 39605         | 36046         | 32544         | 30560         |
| Кам'янка-Бузький         | 45380                           | 39967          | 37672         | 36792         | 35331         | 31201         | 28390         | 26674         |
| Миколаївський            | 42863                           | 42658          | 41730         | 40986         | 39858         | 35781         | 31613         | 29136         |
| Мостиський               | 43179                           | 44012          | 42864         | 39472         | 37162         | 32426         | 27883         | 25982         |
| Перемишлянський          | 40154                           | 39726          | 39726         | 39739         | 39106         | 36771         | 33943         | 31503         |
| Пустомитівський          | 50785                           | 50368          | 47515         | 43437         | 39861         | 34820         | 29641         | 27596         |
| Радехівський             | 38214                           | 36635          | 34774         | 34852         | 34019         | 31616         | 28790         | 26917         |
| Самбірський              | 63799                           | 66750          | 63510         | 63312         | 59863         | 54730         | 49192         | 46052         |
| Сколівський              | 35832                           | 33373          | 32208         | 31818         | 30595         | 29303         | 27548         | 25717         |
| Сокальський              | 82131                           | 81406          | 78671         | 77969         | 75962         | 68030         | 60570         | 57301         |
| Старосамбірський         | 64575                           | 63892          | 58649         | 55141         | 53704         | 48419         | 42897         | 39805         |
| Стрийський               | 45567                           | 42708          | 40684         | 37709         | 35969         | 33329         | 30437         | 28309         |
| Турківський              | 59104                           | 57035          | 55767         | 55065         | 51633         | 48813         | 45913         | 42875         |
| Яворівський              | 49560                           | 46233          | 45566         | 45566         | 44468         | 40508         | 36350         | 33906         |
| Львів                    | 1871                            | 892            | 752           | 634           | 454           | 380           | 371           | 292           |
| Борислав                 | 1870                            | 1231           | 1177          | 985           | 609           | 521           | 412           | 327           |
| Дрогобич                 | 1872                            | 1102           | 1056          | 942           | 728           | 628           | 445           | 351           |
| Моршин                   | ...                             | 59             | 59            | 44            | 56            | 49            | 47            | 37            |
| Новий Розділ             | ...                             | 409            | 391           | 346           | 424           | 363           | 231           | 183           |
| Самбір                   | 940                             | 699            | 672           | 594           | 623           | 534           | 378           | 300           |
| Стрий                    | 470                             | 210            | 203           | 163           | 154           | 132           | 100           | 79            |
| Трускавець               | -                               | 48             | 44            | 41            | 21            | 17            | 18            | 14            |
| Червоноград              | 940                             | 726            | 697           | 615           | 308           | 264           | 193           | 153           |



|                          | Яець від птиці всіх видів, тис.шт |               |               |               |               |               |               |               |
|--------------------------|-----------------------------------|---------------|---------------|---------------|---------------|---------------|---------------|---------------|
|                          | 2000                              | 2003          | 2004          | 2005          | 2006          | 2007          | 2008          | 2009          |
| <b>Всього по області</b> | <b>465880</b>                     | <b>515755</b> | <b>516519</b> | <b>548227</b> | <b>563329</b> | <b>542181</b> | <b>548212</b> | <b>571478</b> |
| Бродівський              | 16411                             | 16462         | 16735         | 16778         | 17245         | 17115         | 17230         | 17804         |
| Буський                  | 40397                             | 44020         | 41749         | 54459         | 59424         | 51735         | 51684         | 56980         |
| Городоцький              | 20596                             | 21822         | 22129         | 22279         | 22358         | 21477         | 21355         | 21895         |
| Дрогобицький             | 29311                             | 60917         | 69082         | 75427         | 75134         | 76081         | 78110         | 83499         |
| Жидачівський             | 26866                             | 27821         | 26755         | 26655         | 26630         | 26064         | 25939         | 26867         |
| Жовківський              | 28236                             | 41467         | 36565         | 39569         | 36967         | 29512         | 33418         | 31861         |
| Золочівський             | 19911                             | 19937         | 19967         | 20385         | 20597         | 21710         | 22234         | 23053         |
| Кам'янка-Бузький         | 23695                             | 26798         | 28376         | 31896         | 28302         | 26761         | 25305         | 28942         |
| Миколаївський            | 18178                             | 18897         | 19046         | 19240         | 18645         | 18490         | 18717         | 19399         |
| Мостиський               | 24091                             | 25134         | 25426         | 25343         | 25984         | 24739         | 24076         | 24991         |
| Перемишлянський          | 19794                             | 20027         | 20216         | 20619         | 21244         | 22207         | 22544         | 23387         |
| Пустомитівський          | 32810                             | 26038         | 25448         | 30580         | 38403         | 40988         | 38773         | 44501         |
| Радехівський             | 18613                             | 18673         | 18670         | 19164         | 28886         | 25555         | 28204         | 22425         |
| Самбірський              | 25245                             | 25530         | 25896         | 25845         | 26402         | 26437         | 26865         | 27858         |
| Сколівський              | 7905                              | 8022          | 7821          | 7842          | 7803          | 8126          | 8090          | 8365          |
| Сокальський              | 31793                             | 32276         | 32362         | 32376         | 32548         | 31076         | 31714         | 32989         |
| Старосамбірський         | 28036                             | 28061         | 27255         | 27171         | 27210         | 26197         | 25652         | 26549         |
| Стрийський               | 15975                             | 16341         | 15971         | 16188         | 15779         | 14739         | 14107         | 14699         |
| Турківський              | 9933                              | 10036         | 9734          | 9703          | 9570          | 9391          | 9364          | 9682          |
| Яворівський              | 21258                             | 21653         | 21905         | 21916         | 19385         | 18897         | 19730         | 20539         |
| Львів                    | 1986                              | 1613          | 1504          | 1326          | 1202          | 1203          | 1259          | 1279          |
| Борислав                 | 1597                              | 1310          | 1212          | 1076          | 668           | 676           | 706           | 719           |
| Дрогобич                 | 1283                              | 1042          | 970           | 861           | 821           | 831           | 865           | 883           |
| Моршин                   | ...                               | 93            | 92            | 77            | 106           | 109           | 114           | 116           |
| Новий Розділ             | ...                               | 163           | 151           | 133           | 207           | 211           | 221           | 225           |
| Самбір                   | 635                               | 518           | 480           | 425           | 664           | 680           | 710           | 723           |
| Стрий                    | 573                               | 466           | 431           | 387           | 390           | 399           | 417           | 425           |
| Трускавець               | 96                                | 82            | 75            | 67            | 67            | 69            | 72            | 73            |
| Червоноград              | 656                               | 536           | 496           | 440           | 688           | 706           | 737           | 750           |

|                          | Вовни, ц   |            |            |            |            |            |            |            |
|--------------------------|------------|------------|------------|------------|------------|------------|------------|------------|
|                          | 2000       | 2003       | 2004       | 2005       | 2006       | 2007       | 2008       | 2009       |
| <b>Всього по області</b> | <b>208</b> | <b>204</b> | <b>154</b> | <b>136</b> | <b>132</b> | <b>124</b> | <b>119</b> | <b>127</b> |
| Бродівський              | 13         | 12         | 10         | 8          | 9          | 7          | 8          | 8          |
| Буський                  | 4          | 5          | 10         | 3          | 4          | 3          | 3          | 3          |
| Городоцький              | 2          | 3          | 4          | 2          | 2          | 3          | 4          | 4          |
| Дрогобицький             | 2          | 3          | 3          | 2          | 4          | 4          | 3          | 3          |
| Жидачівський             | 5          | 4          | 0          | 3          | 3          | 2          | 1          | 1          |
| Жовківський              | 14         | 17         | 18         | 11         | 9          | 9          | 11         | 11         |
| Золочівський             | 9          | 9          | 10         | 7          | 4          | 4          | 5          | 13         |
| Кам'янка-Бузький         | 28         | 28         | 18         | 15         | 10         | 9          | 8          | 8          |
| Миколаївський            | 3          | 3          | 0          | 2          | 2          | 2          | 4          | 5          |
| Мостиський               | 2          | 4          | 0          | 2          | 2          | 5          | 2          | 2          |
| Перемишлянський          | 11         | 10         | 10         | 7          | 8          | 8          | 6          | 6          |
| Пустомитівський          | 5          | 7          | 10         | 5          | 4          | 7          | 4          | 4          |
| Радехівський             | 23         | 27         | 18         | 25         | 26         | 18         | 20         | 21         |
| Самбірський              | 2          | 2          | 0          | 5          | 11         | 11         | 14         | 10         |
| Сколівський              | 6          | 5          | 0          | 1          | 1          | 4          | 2          | 2          |
| Сокальський              | 22         | 19         | 10         | 9          | 10         | 9          | 9          | 9          |
| Старосамбірський         | 12         | 14         | 10         | 11         | 9          | 9          | 6          | 8          |
| Стрийський               | 1          | 1          | 0          | 1          | 1          | -          | 1          | 1          |
| Турківський              | 23         | 17         | 10         | 8          | 7          | 4          | 3          | 3          |
| Яворівський              | 20         | 13         | 10         | 7          | 6          | 6          | 5          | 5          |
| Львів                    | -          | -          | 1          | 1          | -          | -          | -          | -          |
| Борислав                 | -          | -          | -          | -          | -          | -          | -          | -          |
| Дрогобич                 | -          | -          | 1          | -          | -          | -          | -          | -          |
| Моршин                   | -          | -          | -          | -          | -          | -          | -          | -          |
| Новий Розділ             | -          | -          | -          | -          | -          | -          | -          | -          |
| Самбір                   | -          | -          | -          | -          | -          | -          | -          | -          |
| Стрий                    | -          | -          | -          | 1          | -          | -          | -          | -          |
| Трускавець               | -          | -          | -          | -          | -          | -          | -          | -          |
| Червоноград              | 1          | 1          | 1          | -          | -          | -          | -          | -          |

### 3.27. Виробництво продуктів тваринництва сільськогосподарськими підприємствами

(т)

|                          | М'яса (реалізація худоби та птиці на забій) |              |             |              |              |              |              |              |
|--------------------------|---|--------------|-------------|--------------|--------------|--------------|--------------|--------------|
|                          | в живій вазі                                |              |             |              |              |              |              |              |
|                          | 2000  | 2003         | 2004        | 2005         | 2006         | 2007         | 2008         | 2009         |
| <b>Всього по області</b> | <b>10959</b>                                | <b>10025</b> | <b>9971</b> | <b>14069</b> | <b>25897</b> | <b>39355</b> | <b>52570</b> | <b>58839</b> |
| Бродівський              | 592   | 860          | 846         | 1313         | 1263         | 1589         | 1723         | 1864         |
| Буський                  | 759   | 645          | 450         | 604          | 1257         | 2714         | 2846         | 3733         |
| Городоцький              | 1057  | 276          | 253         | 252          | 725          | 1170         | 1025         | 1382         |
| Дрогобицький             | 294   | 213          | 208         | 201          | 208          | 195          | 182          | 158          |
| Жидачівський             | 449   | 431          | 363         | 513          | 1012         | 2857         | 3592         | 3211         |
| Жовківський              | 358   | 267          | 328         | 489          | 1805         | 2720         | 3562         | 3088         |
| Золочівський             | 793   | 409          | 390         | 1079         | 4237         | 3903         | 5736         | 5010         |
| Кам'янка-Бузький         | 369   | 427          | 299         | 277          | 442          | 650          | 587          | 666          |
| Миколаївський            | 440   | 272          | 285         | 260          | 1517         | 1735         | 3374         | 5649         |
| Мостиський               | 147   | 123          | 91          | 78           | 100          | 89           | 133          | 240          |
| Перемишлянський          | 76  | 109          | 81          | 94           | 70           | 351          | 878          | 896          |
| Пустомитівський          | 418   | 737          | 1604        | 3984         | 5715         | 7165         | 8107         | 7598         |
| Радехівський             | 1041  | 427          | 359         | 243          | 281          | 339          | 916          | 1013         |
| Самбірський              | 447   | 2091         | 2132        | 2187         | 3126         | 3936         | 4221         | 5995         |
| Сколівський              | 486   | 12           | 10          | 5            | 2            | 3            | 3            | 2            |
| Сокальський              | 2562  | 1887         | 1694        | 1577         | 1994         | 4115         | 3472         | 2170         |
| Старосамбірський         | 56  | 18           | 36          | 34           | 89           | 114          | 112          | 115          |
| Стрийський               | 410   | 346          | 362         | 392          | 618          | 3461         | 7107         | 11663        |
| Турківський              | 3   | -            | 1           | -            | -            | -            | -            | -            |
| Яворівський              | 72  | 359          | 87          | 405          | 1396         | 2235         | 4944         | 4377         |
| Львів                    | 120   | 108          | 81          | 80           | 35           | 8            | 7            | 6            |
| Борислав                 | 0   | -            | -           | -            | -            | -            | 38           | -            |
| Дрогобич                 | 10  | 3            | 7           | 2            | 5            | 6            | 5            | 3            |
| Моршин                   | -   | 1            | -           | -            | -            | -            | -            | -            |
| Новий Розділ             | -   | -            | -           | -            | -            | -            | -            | -            |
| Самбір                   | -   | -            | 1           | -            | -            | 0            | -            | -            |
| Стрий                    | -   | 0            | -           | -            | -            | -            | -            | -            |
| Трускавець               | -   | 4            | 3           | -            | -            | -            | -            | -            |
| Червоноград              | -   | -            | -           | -            | -            | -            | -            | -            |

|                          | Молока (коров'ячого і козячого) |              |              |              |              |              |              |              |
|--------------------------|---------------------------------|--------------|--------------|--------------|--------------|--------------|--------------|--------------|
|                          | 2000                            | 2003         | 2004         | 2005         | 2006         | 2007         | 2008         | 2009         |
| <b>Всього по області</b> | <b>66011</b>                    | <b>33134</b> | <b>31782</b> | <b>31179</b> | <b>28832</b> | <b>24275</b> | <b>23680</b> | <b>24737</b> |
| Бродівський              | 4212                            | 2916         | 3040         | 3349         | 3286         | 2723         | 3718         | 4329         |
| Буський                  | 3059                            | 1405         | 1279         | 1274         | 1163         | 822          | 486          | 317          |
| Городоцький              | 4641                            | 1402         | 1379         | 1103         | 759          | 554          | 325          | 339          |
| Дрогобицький             | 2835                            | 2137         | 2233         | 2351         | 2120         | 1890         | 2034         | 2046         |
| Жидачівський             | 2802                            | 1772         | 1529         | 1548         | 1452         | 1230         | 942          | 945          |
| Жовківський              | 2925                            | 1328         | 1337         | 1034         | 1077         | 1281         | 1245         | 1326         |
| Золочівський             | 3088                            | 1699         | 1590         | 1350         | 1082         | 825          | 948          | 1149         |
| Кам'янка-Бузький         | 5474                            | 1917         | 1401         | 1247         | 888          | 419          | 391          | 528          |
| Миколаївський            | 2880                            | 1974         | 1973         | 1789         | 1563         | 992          | 613          | 497          |
| Мостиський               | 2710                            | 1127         | 1065         | 940          | 826          | 484          | 378          | 379          |
| Перемишлянський          | 613                             | 361          | 321          | 284          | 164          | 58           | 71           | 75           |
| Пустомитівський          | 2231                            | 1052         | 1037         | 1052         | 1079         | 1322         | 1265         | 1325         |
| Радехівський             | 4453                            | 1655         | 1628         | 1702         | 1731         | 1668         | 1505         | 1519         |
| Самбірський              | 3374                            | 1340         | 1415         | 1212         | 992          | 817          | 721          | 737          |
| Сколівський              | -                               | -            | -            | -            | -            | -            | -            | -            |
| Сокальський              | 13997                           | 7805         | 7925         | 8638         | 8780         | 7879         | 7753         | 7976         |
| Старосамбірський         | 762                             | 477          | 347          | 281          | 269          | 96           | 79           | 76           |
| Стрийський               | 2844                            | 1233         | 978          | 807          | 543          | 374          | 412          | 480          |
| Турківський              | -                               | -            | -            | -            | -            | -            | -            | -            |
| Яворівський              | 2826                            | 1393         | 1198         | 1154         | 1010         | 805          | 772          | 681          |
| Львів                    | 282                             | 141          | 103          | 57           | 34           | 21           | 20           | 13           |
| Борислав                 | -                               | -            | -            | -            | -            | -            | -            | -            |
| Дрогобич                 | -                               | -            | 4            | 7            | 14           | 15           | 2            | -            |
| Моршин                   | -                               | -            | -            | -            | -            | -            | -            | -            |
| Новий Розділ             | -                               | -            | -            | -            | -            | -            | -            | -            |
| Самбір                   | -                               | -            | -            | -            | -            | -            | -            | -            |
| Стрий                    | 2                               | -            | -            | -            | -            | -            | -            | -            |
| Трускавець               | 1                               | -            | -            | -            | -            | -            | -            | -            |
| Червоноград              | -                               | -            | -            | -            | -            | -            | -            | -            |

|                          | Яець всіх видів птиці, тис.шт. |              |              |               |               |               |               |               |
|--------------------------|--------------------------------|--------------|--------------|---------------|---------------|---------------|---------------|---------------|
|                          | 2000                           | 2003         | 2004         | 2005          | 2006          | 2007          | 2008          | 2009          |
| <b>Всього по області</b> | <b>55323</b>                   | <b>96561</b> | <b>97259</b> | <b>128299</b> | <b>143326</b> | <b>126235</b> | <b>129076</b> | <b>136507</b> |
| Бродівський              | 327                            | -            | -            | 9             | 10            | 58            | 69            | 42            |
| Буський                  | 23431                          | 24897        | 22244        | 34643         | 39144         | 31128         | 30935         | 35444         |
| Городоцький              | 10                             | 341          | 41           | 191           | 220           | 4             | 179           | -             |
| Дрогобицький             | 12059                          | 43397        | 51543        | 58172         | 57774         | 58846         | 60717         | 65375         |
| Жидачівський             | 10                             | 546          | -            | 1             | -             | -             | -             | 21            |
| Жовківський              | 3500                           | 16323        | 10918        | 14535         | 11758         | 4215          | 7635          | 5022          |
| Золочівський             | 10                             | -            | -            | -             | -             | -             | -             | -             |
| Кам'янка-Бузький         | 7158                           | 9953         | 12205        | 14830         | 11539         | 9963          | 8203          | 11070         |
| Миколаївський            | 189                            | 338          | 65           | 296           | 164           | 68            | 51            | 99            |
| Мостиський               | 140                            | 117          | 65           | 58            | 8             | 5             | 5             | 3             |
| Перемишлянський          | -                              | -            | -            | -             | -             | -             | -             | -             |
| Пустомитівський          | 8377                           | 380          | 38           | 5271          | 13277         | 15550         | 12592         | 17195         |
| Радехівський             | 1                              | 21           | 12           | 10            | 9182          | 6270          | 8532          | 2064          |
| Самбірський              | 7                              | -            | -            | -             | -             | -             | -             | -             |
| Сколівський              | -                              | -            | -            | -             | -             | -             | -             | -             |
| Сокальський              | 81                             | 231          | 99           | 147           | 126           | 125           | 155           | 169           |
| Старосамбірський         | 5                              | 6            | 3            | -             | -             | -             | -             | -             |
| Стрийський               | -                              | -            | -            | 122           | 121           | -             | -             | -             |
| Турківський              | -                              | -            | -            | -             | -             | -             | -             | -             |
| Яворівський              | -                              | 3            | 5            | 3             | -             | -             | -             | -             |
| Львів                    | 17                             | 3            | 16           | 6             | -             | -             | 3             | -             |
| Борислав                 | -                              | -            | -            | -             | -             | -             | -             | -             |
| Дрогобич                 | 1                              | 5            | 5            | 5             | 3             | 3             | -             | 3             |
| Моршин                   | -                              | -            | -            | -             | -             | -             | -             | -             |
| Новий Розділ             | -                              | -            | -            | -             | -             | -             | -             | -             |
| Самбір                   | -                              | -            | -            | -             | -             | -             | -             | -             |
| Стрий                    | -                              | -            | -            | -             | -             | -             | -             | -             |
| Трускавець               | -                              | -            | -            | -             | -             | -             | -             | -             |
| Червоноград              | -                              | -            | -            | -             | -             | -             | -             | -             |

|                          | Вовни, ц |          |          |          |           |           |           |           |
|--------------------------|----------|----------|----------|----------|-----------|-----------|-----------|-----------|
|                          | 2000     | 2003     | 2004     | 2005     | 2006      | 2007      | 2008      | 2009      |
| <b>Всього по області</b> | <b>4</b> | <b>4</b> | <b>1</b> | <b>7</b> | <b>13</b> | <b>14</b> | <b>18</b> | <b>25</b> |
| Бродівський              | -        | -        | -        | -        | -         | -         | -         | -         |
| Буський                  | -        | -        | 0        | -        | -         | -         | -         | -         |
| Городоцький              | -        | -        | -        | 1        | 1         | 2         | 3         | 3         |
| Дрогобицький             | -        | -        | -        | -        | 2         | 2         | 1         | 1         |
| Жидачівський             | -        | -        | -        | -        | -         | -         | -         | -         |
| Жовківський              | -        | -        | -        | -        | -         | -         | -         | -         |
| Золочівський             | 1        | -        | -        | -        | -         | -         | -         | 8         |
| Кам'янка-Бузький         | -        | -        | -        | -        | -         | -         | -         | -         |
| Миколаївський            | -        | 1        | -        | -        | -         | -         | 1         | 2         |
| Мостиський               | -        | -        | -        | -        | -         | -         | -         | -         |
| Перемишлянський          | -        | -        | -        | -        | -         | -         | -         | -         |
| Пустомитівський          | 1        | 1        | 0        | -        | -         | -         | -         | -         |
| Радехівський             | -        | 1        | -        | -        | 0         | 0         | -         | -         |
| Самбірський              | -        | -        | 0        | 3        | 9         | 9         | 12        | 8         |
| Сколівський              | -        | -        | -        | -        | -         | -         | -         | -         |
| Сокальський              | 1        | -        | 0        | 1        | 1         | 1         | 1         | 1         |
| Старосамбірський         | -        | -        | -        | -        | -         | -         | -         | 2         |
| Стрийський               | -        | -        | -        | -        | -         | -         | -         | -         |
| Турківський              | -        | -        | -        | -        | -         | -         | -         | -         |
| Яворівський              | 1        | 1        | -        | -        | -         | -         | -         | -         |
| Львів                    | -        | -        | -        | -        | -         | -         | -         | -         |
| Борислав                 | -        | -        | -        | -        | -         | -         | -         | -         |
| Дрогобич                 | -        | -        | 1        | 2        | -         | -         | -         | -         |
| Моршин                   | -        | -        | -        | -        | -         | -         | -         | -         |
| Новий Розділ             | -        | -        | -        | -        | -         | -         | -         | -         |
| Самбір                   | -        | -        | -        | -        | -         | -         | -         | -         |
| Стрий                    | -        | -        | -        | -        | -         | -         | -         | -         |
| Трускавець               | -        | -        | -        | -        | -         | -         | -         | -         |
| Червоноград              | -        | -        | -        | -        | -         | -         | -         | -         |

### 3.28. Виробництво продуктів тваринництва господарствами населення

(т)

|                          | М'яса (реалізовано на забій у живій вазі) |               |               |               |               |               |               |              |
|--------------------------|---|---------------|---------------|---------------|---------------|---------------|---------------|--------------|
|                          | 2000                                      | 2003          | 2004          | 2005          | 2006          | 2007          | 2008          | 2009         |
| <b>Всього по області</b> | <b>94325</b>                              | <b>115520</b> | <b>117370</b> | <b>109976</b> | <b>109092</b> | <b>106540</b> | <b>101693</b> | <b>97073</b> |
| Бродівський              | 5160                                      | 5998          | 6027          | 5636          | 5670          | 5675          | 5544          | 5273         |
| Буський                  | 3992                                      | 5280          | 5621          | 5736          | 5803          | 5810          | 5682          | 5410         |
| Городоцький              | 4195                                      | 5700          | 5855          | 5285          | 5112          | 4600          | 4034          | 3862         |
| Дрогобицький             | 3629                                      | 4390          | 4472          | 4174          | 4232          | 4240          | 4147          | 3878         |
| Жидачівський             | 5297                                      | 5887          | 5900          | 5247          | 5207          | 4686          | 4110          | 3934         |
| Жовківський              | 5488                                      | 6741          | 6750          | 6316          | 6216          | 6220          | 6077          | 5786         |
| Золочівський             | 3960                                      | 4890          | 5045          | 4705          | 4660          | 4199          | 3691          | 3533         |
| Кам'янка-Бузький         | 4060                                      | 5160          | 5215          | 4877          | 4792          | 4313          | 4087          | 3957         |
| Миколаївський            | 3490                                      | 4191          | 4244          | 3968          | 3884          | 3728          | 3493          | 3344         |
| Мостиський               | 4186                                      | 5442          | 5500          | 4953          | 4905          | 4590          | 4186          | 4007         |
| Перемишлянський          | 5588                                      | 6696          | 7160          | 7270          | 7461          | 7640          | 7332          | 7025         |
| Пустомитівський          | 4280                                      | 5473          | 5363          | 4836          | 4713          | 4738          | 4653          | 4459         |
| Радехівський             | 5550                                      | 7067          | 7140          | 7072          | 6982          | 6985          | 6775          | 6437         |
| Самбірський              | 4084                                      | 4871          | 4934          | 4665          | 4669          | 4669          | 4571          | 4371         |
| Сколівський              | 2787                                      | 3557          | 3620          | 3390          | 3406          | 3416          | 3351          | 3187         |
| Сокальський              | 9224                                      | 11293         | 11500         | 10377         | 10149         | 10083         | 9720          | 9322         |
| Старосамбірський         | 4782                                      | 5877          | 5900          | 5509          | 5454          | 5470          | 5355          | 5098         |
| Стрийський               | 3388                                      | 3984          | 4038          | 3774          | 3701          | 3640          | 3498          | 3335         |
| Турківський              | 5598                                      | 6354          | 6390          | 5994          | 5996          | 6006          | 5874          | 5604         |
| Яворівський              | 4782                                      | 5888          | 6026          | 5586          | 5508          | 5304          | 4986          | 4748         |
| Львів                    | 213                                       | 72            | 43            | 71            | 123           | 113           | 113           | 109          |
| Борислав                 | 133                                       | 152           | 126           | 114           | 83            | 77            | 77            | 73           |
| Дрогобич                 | 190                                       | 193           | 161           | 145           | 96            | 89            | 89            | 85           |
| Моршин                   | -   | 6             | 6             | 5             | 13            | 12            | 12            | 11           |
| Новий Розділ             | -   | 86            | 71            | 64            | 34            | 32            | 32            | 31           |
| Самбір                   | 133                                       | 134           | 116           | 100           | 97            | 90            | 90            | 86           |
| Стрий                    | 36  | 29            | 23            | 22            | 42            | 38            | 38            | 36           |
| Трускавець               | -   | 2             | 36            | 5             | 6             | 5             | 4             | 3            |
| Червоноград              | 100                                       | 107           | 88            | 80            | 78            | 72            | 72            | 69           |

|                          | Молока (коров'ячого і козячого) |               |               |               |               |               |               |               |
|--------------------------|---------------------------------|---------------|---------------|---------------|---------------|---------------|---------------|---------------|
|                          | 2000                            | 2003          | 2004          | 2005          | 2006          | 2007          | 2008          | 2009          |
| <b>Всього по області</b> | <b>965938</b>                   | <b>967020</b> | <b>927140</b> | <b>899196</b> | <b>863517</b> | <b>789099</b> | <b>707627</b> | <b>657765</b> |
| Бродівський              | 44857                           | 43565         | 42440         | 42865         | 40556         | 38878         | 36548         | 33912         |
| Буський                  | 35374                           | 38090         | 37889         | 37970         | 36330         | 34526         | 30627         | 28326         |
| Городоцький              | 38048                           | 37650         | 35885         | 34306         | 31619         | 28124         | 24555         | 22685         |
| Дрогобицький             | 58981                           | 57945         | 56049         | 52406         | 51043         | 46380         | 41328         | 38346         |
| Жидачівський             | 58985                           | 55130         | 52682         | 50013         | 48344         | 42884         | 37227         | 34430         |
| Жовківський              | 60569                           | 63356         | 57779         | 55474         | 54087         | 49401         | 44366         | 41432         |
| Золочівський             | 42467                           | 41620         | 39424         | 39110         | 38523         | 35221         | 31596         | 29411         |
| Кам'янка-Бузький         | 39906                           | 38050         | 36271         | 35545         | 34443         | 30782         | 27999         | 26146         |
| Миколаївський            | 39983                           | 40684         | 39757         | 39197         | 38295         | 34789         | 31000         | 28639         |
| Мостиський               | 40469                           | 42885         | 41799         | 38532         | 36336         | 31942         | 27505         | 25603         |
| Перемишлянський          | 39541                           | 39365         | 39405         | 39455         | 38942         | 36713         | 33872         | 31428         |
| Пустомитівський          | 48554                           | 49316         | 46478         | 42385         | 38782         | 33498         | 28376         | 26271         |
| Радехівський             | 33761                           | 34980         | 33146         | 33150         | 32288         | 29948         | 27285         | 25398         |
| Самбірський              | 60425                           | 65410         | 62095         | 62100         | 58871         | 53913         | 48471         | 45315         |
| Сколівський              | 35832                           | 33373         | 32208         | 31818         | 30595         | 29303         | 27548         | 25717         |
| Сокальський              | 68134                           | 73601         | 70746         | 69331         | 67182         | 60151         | 52817         | 49325         |
| Старосамбірський         | 63813                           | 63415         | 58302         | 54860         | 53435         | 48323         | 42818         | 39729         |
| Стрийський               | 42723                           | 41475         | 39706         | 36902         | 35426         | 32955         | 30025         | 27829         |
| Турківський              | 59104                           | 57035         | 55767         | 55065         | 51633         | 48813         | 45913         | 42875         |
| Яворівський              | 46734                           | 44840         | 44368         | 44412         | 43458         | 39703         | 35578         | 33225         |
| Львів                    | 1588                            | 751           | 649           | 577           | 420           | 359           | 351           | 279           |
| Борислав                 | 1870                            | 1231          | 1177          | 985           | 609           | 521           | 412           | 327           |
| Дрогобич                 | 1872                            | 1102          | 1052          | 935           | 714           | 613           | 443           | 351           |
| Моршин                   | ...                             | 59            | 59            | 44            | 56            | 49            | 47            | 37            |
| Новий Розділ             | ...                             | 409           | 391           | 346           | 424           | 363           | 231           | 183           |
| Самбір                   | 940                             | 699           | 672           | 594           | 623           | 534           | 378           | 300           |
| Стрий                    | 468                             | 210           | 203           | 163           | 154           | 132           | 100           | 79            |
| Трускавець               | -                               | 48            | 44            | 41            | 21            | 17            | 18            | 14            |
| Червоноград              | 940                             | 726           | 697           | 615           | 308           | 264           | 193           | 153           |



|                          | Яець від птиці всіх видів, тис.шт. |               |               |               |               |               |               |               |
|--------------------------|------------------------------------|---------------|---------------|---------------|---------------|---------------|---------------|---------------|
|                          | 2000                               | 2003          | 2004          | 2005          | 2006          | 2007          | 2008          | 2009          |
| <b>Всього по області</b> | <b>410557</b>                      | <b>419194</b> | <b>419260</b> | <b>419928</b> | <b>420003</b> | <b>415946</b> | <b>419136</b> | <b>434971</b> |
| Бродівський              | 16084                              | 16462         | 16735         | 16769         | 17235         | 17057         | 17161         | 17762         |
| Буський                  | 16966                              | 19123         | 19505         | 19816         | 20280         | 20607         | 20749         | 21536         |
| Городоцький              | 20586                              | 21481         | 22088         | 22088         | 22138         | 21473         | 21176         | 21895         |
| Дрогобицький             | 17252                              | 17520         | 17539         | 17255         | 17360         | 17235         | 17393         | 18124         |
| Жидачівський             | 26856                              | 27275         | 26755         | 26654         | 26630         | 26064         | 25939         | 26846         |
| Жовківський              | 24736                              | 25144         | 25647         | 25034         | 25209         | 25297         | 25783         | 26839         |
| Золочівський             | 19901                              | 19937         | 19967         | 20385         | 20597         | 21710         | 22234         | 23053         |
| Кам'янка-Бузький         | 16537                              | 16845         | 16171         | 17066         | 16763         | 16798         | 17102         | 17872         |
| Миколаївський            | 17989                              | 18559         | 18981         | 18944         | 18481         | 18422         | 18666         | 19300         |
| Мостиський               | 23951                              | 25017         | 25361         | 25285         | 25976         | 24734         | 24071         | 24988         |
| Перемишлянський          | 19794                              | 20027         | 20216         | 20619         | 21244         | 22207         | 22544         | 23387         |
| Пустомитівський          | 24433                              | 25658         | 25410         | 25309         | 25126         | 25438         | 26181         | 27306         |
| Радехівський             | 18612                              | 18652         | 18658         | 19154         | 19704         | 19285         | 19672         | 20361         |
| Самбірський              | 25238                              | 25530         | 25896         | 25845         | 26402         | 26437         | 26865         | 27858         |
| Сколівський              | 7905                               | 8022          | 7821          | 7842          | 7803          | 8126          | 8090          | 8365          |
| Сокальський              | 31712                              | 32045         | 32263         | 32229         | 32422         | 30951         | 31559         | 32820         |
| Старосамбірський         | 28031                              | 28055         | 27252         | 27171         | 27210         | 26197         | 25652         | 26549         |
| Стрийський               | 15975                              | 16341         | 15971         | 16066         | 15658         | 14739         | 14107         | 14699         |
| Турківський              | 9933                               | 10036         | 9734          | 9703          | 9570          | 9391          | 9364          | 9682          |
| Яворівський              | 21258                              | 21650         | 21900         | 21913         | 19385         | 18897         | 19730         | 20539         |
| Львів                    | 1969                               | 1610          | 1488          | 1320          | 1202          | 1203          | 1256          | 1279          |
| Борислав                 | 1597                               | 1310          | 1212          | 1076          | 668           | 676           | 706           | 719           |
| Дрогобич                 | 1282                               | 1037          | 965           | 856           | 818           | 828           | 865           | 880           |
| Моршин                   | -                                  | 93            | 92            | 77            | 106           | 109           | 114           | 116           |
| Новий Розділ             | -                                  | 163           | 151           | 133           | 207           | 211           | 221           | 225           |
| Самбір                   | 635                                | 518           | 480           | 425           | 664           | 680           | 710           | 723           |
| Стрий                    | 573                                | 466           | 431           | 387           | 390           | 399           | 417           | 425           |
| Трускавець               | 96                                 | 82            | 75            | 67            | 67            | 69            | 72            | 73            |
| Червоноград              | 656                                | 536           | 496           | 440           | 688           | 706           | 737           | 750           |

|                          | Вовни, ц   |            |            |            |            |            |            |            |
|--------------------------|------------|------------|------------|------------|------------|------------|------------|------------|
|                          | 2000       | 2003       | 2004       | 2005       | 2006       | 2007       | 2008       | 2009       |
| <b>Всього по області</b> | <b>204</b> | <b>200</b> | <b>153</b> | <b>129</b> | <b>119</b> | <b>110</b> | <b>101</b> | <b>102</b> |
| Бродівський              | 13         | 12         | 10         | 8          | 9          | 7          | 8          | 8          |
| Буський                  | 4          | 5          | 10         | 3          | 4          | 3          | 3          | 3          |
| Городоцький              | 2          | 3          | 4          | 1          | 1          | 1          | 1          | 1          |
| Дрогобицький             | 2          | 3          | 3          | 2          | 2          | 2          | 2          | 2          |
| Жидачівський             | 5          | 4          | 0          | 3          | 3          | 2          | 1          | 1          |
| Жовківський              | 14         | 17         | 18         | 11         | 9          | 9          | 11         | 11         |
| Золочівський             | 8          | 9          | 10         | 7          | 4          | 4          | 5          | 5          |
| Кам'янка-Бузький         | 28         | 28         | 18         | 15         | 10         | 9          | 8          | 8          |
| Миколаївський            | 3          | 2          | 0          | 2          | 2          | 2          | 3          | 3          |
| Мостиський               | 2          | 4          | 0          | 2          | 2          | 5          | 2          | 2          |
| Перемишлянський          | 11         | 10         | 10         | 7          | 8          | 8          | 6          | 6          |
| Пустомитівський          | 4          | 6          | 10         | 5          | 4          | 7          | 4          | 4          |
| Радехівський             | 23         | 26         | 18         | 25         | 26         | 18         | 20         | 21         |
| Самбірський              | 2          | 2          | 0          | 2          | 2          | 2          | 2          | 2          |
| Сколівський              | 6          | 5          | 0          | 1          | 1          | 4          | 2          | 2          |
| Сокальський              | 21         | 19         | 10         | 8          | 9          | 8          | 8          | 8          |
| Старосамбірський         | 12         | 14         | 10         | 11         | 9          | 9          | 6          | 6          |
| Стрийський               | 1          | 1          | 0          | 1          | 1          | -          | 1          | 1          |
| Турківський              | 23         | 17         | 10         | 8          | 7          | 4          | 3          | 3          |
| Яворівський              | 19         | 12         | 10         | 7          | 6          | 6          | 5          | 5          |
| Львів                    | -          | -          | 1          | -          | -          | -          | -          | -          |
| Борислав                 | -          | -          | -          | -          | -          | -          | -          | -          |
| Дрогобич                 | -          | -          | -          | -          | -          | -          | -          | -          |
| Моршин                   | -          | -          | -          | -          | -          | -          | -          | -          |
| Новий Розділ             | -          | -          | -          | -          | -          | -          | -          | -          |
| Самбір                   | -          | -          | -          | -          | -          | -          | -          | -          |
| Стрий                    | -          | -          | -          | -          | -          | -          | -          | -          |
| Трускавець               | -          | -          | -          | -          | -          | -          | -          | -          |
| Червоноград              | 1          | 1          | 1          | -          | -          | -          | -          | -          |

### 3.29. Середній надій молока від однієї корови в сільськогосподарських підприємствах

|                          | (кг)        |             |             |             |             |             |             |             |
|--------------------------|-------------|-------------|-------------|-------------|-------------|-------------|-------------|-------------|
|                          | 2000        | 2003        | 2004        | 2005        | 2006        | 2007        | 2008        | 2009        |
| <b>Всього по області</b> | <b>1913</b> | <b>2013</b> | <b>2467</b> | <b>2753</b> | <b>2605</b> | <b>2297</b> | <b>2655</b> | <b>3111</b> |
| Бродівський              | 2081        | 2263        | 2898        | 3369        | 3263        | 2773        | 3585        | 4086        |
| Буський                  | 1772        | 2111        | 2344        | 2393        | 2393        | 2282        | 1756        | 1136        |
| Городоцький              | 1825        | 1548        | 2335        | 2472        | 2231        | 1736        | 1900        | 1983        |
| Дрогобицький             | 1995        | 1860        | 2504        | 2629        | 2341        | 2294        | 2489        | 2898        |
| Жидачівський             | 1512        | 1797        | 1913        | 2307        | 2287        | 1783        | 1586        | 3119        |
| Жовківський              | 1414        | 1227        | 1628        | 1834        | 2435        | 3076        | 2520        | 2918        |
| Золочівський             | 1485        | 2491        | 3052        | 3462        | 2893        | 2714        | 3363        | 3493        |
| Кам'янка-Бузький         | 2217        | 2310        | 2583        | 2866        | 2351        | 1368        | 3079        | 3614        |
| Миколаївський            | 2282        | 2445        | 2941        | 2765        | 2389        | 1424        | 1648        | 1852        |
| Мостиський               | 2168        | 1774        | 2336        | 2298        | 2074        | 1298        | 1879        | 2338        |
| Перемишлянський          | 1881        | 1754        | 2969        | 3387        | 2828        | 2612        | 4450        | 3953        |
| Пустомитівський          | 1391        | 1963        | 2502        | 2746        | 2626        | 2931        | 2614        | 2749        |
| Радехівський             | 1956        | 1947        | 2584        | 2857        | 2980        | 2836        | 2746        | 4196        |
| Самбірський              | 2138        | 2300        | 2793        | 2531        | 1694        | 1416        | 2266        | 2205        |
| Сколівський              | -           | -           | -           | -           | -           | -           | -           | -           |
| Сокальський              | 2380        | 2248        | 2633        | 2994        | 2878        | 2562        | 2984        | 3233        |
| Старосамбірський         | 1406        | 1916        | 1563        | 1822        | 1661        | 1152        | 1366        | 1863        |
| Стрийський               | 1455        | 1609        | 1741        | 2057        | 1708        | 1456        | 2171        | 2595        |
| Турківський              | -           | -           | -           | -           | -           | -           | -           | -           |
| Яворівський              | 2061        | 2044        | 2873        | 3354        | 3310        | 3071        | 2698        | 2851        |
| Львів                    | 2383        | 1505        | 2119        | 4057        | 2119        | 1592        | 1625        | 1330        |
| Борислав                 | -           | -           | -           | -           | -           | -           | -           | -           |
| Дрогобич                 | -           | -           | -           | 200         | 3400        | 2667        | 167         | -           |
| Моршин                   | -           | -           | -           | -           | -           | -           | -           | -           |
| Новий Розділ             | -           | -           | -           | -           | -           | -           | -           | -           |
| Самбір                   | -           | -           | -           | -           | -           | -           | -           | -           |
| Стрий                    | 2100        | -           | -           | -           | -           | -           | -           | -           |
| Трускавець               | 400         | -           | -           | -           | -           | -           | -           | -           |
| Червоноград              | -           | -           | -           | -           | -           | -           | -           | -           |

### 3.30. Середня річна несучість курей-несучок в сільськогосподарських підприємствах

|                          | <i>(шт.)</i> |            |            |            |            |            |            |            |
|--------------------------|--------------|------------|------------|------------|------------|------------|------------|------------|
|                          | 2000         | 2003       | 2004       | 2005       | 2006       | 2007       | 2008       | 2009       |
| <b>Всього по області</b> | <b>148</b>   | <b>216</b> | <b>233</b> | <b>246</b> | <b>238</b> | <b>229</b> | <b>239</b> | <b>242</b> |
| Бродівський              | 77           | -          | -          | -          | -          | -          | -          | -          |
| Буський                  | 235          | 264        | 253        | 284        | 278        | 256        | 285        | 294        |
| Городоцький              | 43           | 119        | 150        | 120        | 150        | 70         | 150        | -          |
| Дрогобицький             | 147          | 230        | 231        | 243        | 237        | 243        | 253        | 260        |
| Жидачівський             | 21           | 144        | -          | -          | -          | -          | -          | -          |
| Жовківський              | 129          | 213        | 207        | 219        | 204        | 113        | 185        | 196        |
| Золочівський             | 12           | -          | -          | -          | -          | -          | -          | -          |
| Кам'янка-Бузький         | 206          | 210        | 246        | 252        | 203        | 191        | 207        | 249        |
| Миколаївський            | 123          | 221        | -          | 180        | 182        | -          | -          | 183        |
| Мостиський               | 99           | 60         | 82         | 179        | 281        | 194        | 215        | 126        |
| Перемишлянський          | -            | -          | -          | -          | -          | -          | -          | -          |
| Пустомитівський          | 73           | 14         | 27         | 182        | 198        | 228        | 193        | 142        |
| Радехівський             | 67           | 181        | 162        | 161        | 283        | 209        | 194        | 103        |
| Самбірський              | 173          | -          | -          | -          | -          | -          | -          | -          |
| Сколівський              | -            | -          | -          | -          | -          | -          | -          | -          |
| Сокальський              | 73           | 74         | 85         | 125        | 64         | 88         | 57         | 66         |
| Старосамбірський         | 29           | 133        | 79         | -          | -          | -          | -          | -          |
| Стрийський               | -            | -          | -          | 110        | 70         | -          | -          | -          |
| Турківський              | -            | -          | -          | -          | -          | -          | -          | -          |
| Яворівський              | -            | 75         | 132        | 100        | -          | -          | -          | -          |
| Львів                    | 17           | 75         | 92         | 80         | -          | -          | -          | -          |
| Борислав                 | -            | -          | -          | -          | -          | -          | -          | -          |
| Дрогобич                 | 10           | 66         | 99         | 41         | 50         | 50         | 50         | 100        |
| Моршин                   | -            | -          | -          | -          | -          | -          | -          | -          |
| Новий Розділ             | -            | -          | -          | -          | -          | -          | -          | -          |
| Самбір                   | -            | -          | -          | -          | -          | -          | -          | -          |
| Стрий                    | -            | -          | -          | -          | -          | -          | -          | -          |
| Трускавець               | -            | -          | -          | -          | -          | -          | -          | -          |
| Червоноград              | 1            | 1          | 1          | -          | -          | -          | -          | -          |

### 3.31. Середньодобові прирости великої рогатої худоби на вирощуванні, відгодівлі та нагулі в сільськогосподарських підприємствах

|                          | (грамів)   |            |            |            |            |            |            |            |
|--------------------------|------------|------------|------------|------------|------------|------------|------------|------------|
|                          | 2000       | 2003       | 2004       | 2005       | 2006       | 2007       | 2008       | 2009       |
| <b>Всього по області</b> | <b>217</b> | <b>275</b> | <b>320</b> | <b>358</b> | <b>363</b> | <b>393</b> | <b>443</b> | <b>482</b> |
| Бродівський              | 199        | 262        | 318        | 290        | 273        | 288        | 356        | 385        |
| Буський                  | 209        | 280        | 360        | 359        | 357        | 384        | 392        | 594        |
| Городоцький              | 208        | 269        | 297        | 309        | 346        | 422        | 388        | 503        |
| Дрогобицький             | 285        | 320        | 394        | 402        | 377        | 380        | 359        | 364        |
| Жидачівський             | 230        | 248        | 330        | 371        | 437        | 462        | 599        | 848        |
| Жовківський              | 199        | 324        | 328        | 405        | 503        | 579        | 623        | 667        |
| Золочівський             | 246        | 316        | 325        | 424        | 420        | 384        | 489        | 504        |
| Кам'янка-Бузький         | 147        | 203        | 228        | 269        | 257        | 336        | 428        | 479        |
| Миколаївський            | 203        | 233        | 274        | 333        | 300        | 305        | 241        | 340        |
| Мостиський               | 196        | 255        | 247        | 316        | 277        | 279        | 335        | 364        |
| Перемишлянський          | 203        | 291        | 287        | 342        | 331        | 781        | 655        | 532        |
| Пустомитівський          | 185        | 314        | 333        | 382        | 413        | 385        | 445        | 391        |
| Радехівський             | 197        | 281        | 341        | 343        | 332        | 359        | 388        | 461        |
| Самбірський              | 185        | 228        | 272        | 312        | 301        | 470        | 611        | 575        |
| Сколівський              | 325        | 389        | 119        | -          | -          | -          | -          | -          |
| Сокальський              | 258        | 298        | 357        | 402        | 400        | 393        | 426        | 428        |
| Старосамбірський         | 234        | 255        | 269        | 236        | 319        | 314        | 483        | 458        |
| Стрийський               | 267        | 278        | 271        | 338        | 269        | 470        | 337        | 236        |
| Турківський              | 692        | -          | -          | -          | -          | -          | -          | -          |
| Яворівський              | 222        | 270        | 301        | 396        | 370        | 373        | 463        | 494        |
| Львів                    | -          | -          | -          | 259        | 363        | 319        | 271        | 350        |
| Борислав                 | -          | -          | -          | -          | -          | -          | -          | -          |
| Дрогобич                 | -          | -          | -          | 189        | 333        | 335        | 301        | 301        |
| Моршин                   | -          | -          | -          | -          | -          | -          | -          | -          |
| Новий Розділ             | -          | -          | -          | -          | -          | -          | -          | -          |
| Самбір                   | -          | -          | -          | -          | -          | -          | -          | -          |
| Стрий                    | -          | -          | -          | -          | -          | -          | -          | -          |
| Трускавець               | -          | -          | -          | -          | -          | -          | -          | -          |
| Червоноград              | -          | -          | -          | -          | -          | -          | -          | -          |

### 3.32. Середньодобовий приріст свиней на вирощуванні та вігодівлі в сільськогосподарських підприємствах

|                          | (грамів)   |            |            |            |            |            |            |            |
|--------------------------|------------|------------|------------|------------|------------|------------|------------|------------|
|                          | 2000       | 2003       | 2004       | 2005       | 2006       | 2007       | 2008       | 2009       |
| <b>Всього по області</b> | <b>108</b> | <b>206</b> | <b>287</b> | <b>315</b> | <b>354</b> | <b>397</b> | <b>375</b> | <b>485</b> |
| Бродівський              | 73         | 115        | 142        | 201        | 208        | 251        | 168        | 105        |
| Буський                  | 140        | 245        | 318        | 289        | 239        | 213        | 253        | 431        |
| Городоцький              | 81         | 193        | 217        | 319        | 290        | 316        | 301        | 327        |
| Дрогобицький             | 26         | 94         | 83         | 119        | 143        | 100        | 239        | 176        |
| Жидачівський             | 99         | 228        | 339        | 455        | 511        | 539        | 407        | 320        |
| Жовківський              | 304        | 296        | 271        | 361        | 330        | 506        | 448        | 404        |
| Золочівський             | 46         | 97         | 130        | 210        | 262        | 390        | 570        | 627        |
| Кам'янка-Бузький         | 73         | 161        | 191        | 169        | 349        | 346        | 415        | 453        |
| Миколаївський            | 68         | 142        | 177        | 216        | 330        | 398        | 383        | 376        |
| Мостиський               | 118        | 230        | 201        | 245        | 285        | 280        | 265        | 312        |
| Перемишлянський          | 79         | 263        | 285        | 228        | 367        | 790        | 977        | 702        |
| Пустомитівський          | 154        | 458        | 533        | 523        | 622        | 564        | 514        | 510        |
| Радохівський             | 53         | 109        | 294        | 108        | 160        | 188        | 235        | 372        |
| Самбірський              | 116        | 149        | 148        | 269        | 309        | 290        | 316        | 334        |
| Сколівський              | 207        | 157        | 175        | 165        | 274        | -          | -          | -          |
| Сокальський              | 113        | 267        | 340        | 343        | 385        | 404        | 406        | 376        |
| Старосамбірський         | 135        | 167        | 158        | 411        | 314        | 589        | 550        | 553        |
| Стрийський               | 153        | 58         | 234        | 229        | 265        | 375        | 179        | 571        |
| Турківський              | -          | -          | -          | -          | -          | -          | -          | -          |
| Яворівський              | 124        | 227        | 328        | 305        | 203        | 415        | 343        | 348        |
| Львів                    | -          | -          | -          | 225        | 233        | 243        | 305        | 310        |
| Борислав                 | -          | -          | -          | -          | -          | -          | -          | -          |
| Дрогобич                 | -          | -          | -          | 61         | 93         | 53         | 122        | 122        |
| Моршин                   | -          | -          | -          | -          | -          | -          | -          | -          |
| Новий Розділ             | -          | -          | -          | -          | -          | -          | -          | -          |
| Самбір                   | -          | -          | -          | -          | -          | -          | -          | -          |
| Стрий                    | -          | -          | -          | -          | -          | -          | -          | -          |
| Трускавець               | -          | -          | -          | -          | -          | -          | -          | -          |
| Червоноград              | -          | -          | -          | -          | -          | -          | -          | -          |

### 3.33. Поголів'я великої рогатої худоби

(на кінець року; тис. голів)

|                          | Усі категорії господарств |              |              |              |              |              |              |              |
|--------------------------|---------------------------|--------------|--------------|--------------|--------------|--------------|--------------|--------------|
|                          | 2000                      | 2003         | 2004         | 2005         | 2006         | 2007         | 2008         | 2009         |
| <b>Всього по області</b> | <b>565,7</b>              | <b>456,9</b> | <b>395,0</b> | <b>362,7</b> | <b>353,3</b> | <b>317,5</b> | <b>299,8</b> | <b>283,6</b> |
| Бродівський              | 25,6                      | 19,7         | 19,5         | 20,4         | 21,3         | 19,5         | 18,9         | 18,4         |
| Буський                  | 20,3                      | 16,5         | 13,4         | 11,6         | 10,4         | 9,5          | 8,3          | 7,3          |
| Городоцький              | 26,6                      | 21,9         | 14,0         | 12,3         | 11,8         | 9,8          | 9,3          | 9,0          |
| Дрогобицький             | 26,2                      | 24,0         | 22,1         | 21,3         | 21,2         | 18,8         | 17,6         | 16,4         |
| Жидачівський             | 32,3                      | 23,5         | 19,7         | 17,7         | 17,1         | 14,8         | 13,1         | 12,3         |
| Жовківський              | 29,4                      | 24,9         | 21,8         | 22,1         | 21,0         | 19,1         | 18,5         | 17,3         |
| Золочівський             | 25,6                      | 17,8         | 16,7         | 15,6         | 15,4         | 14,4         | 13,2         | 12,5         |
| Кам'янка-Бузький         | 28,5                      | 16,3         | 14,8         | 13,2         | 11,9         | 10,6         | 10,7         | 11,0         |
| Миколаївський            | 23,5                      | 19,8         | 17,0         | 14,2         | 14,0         | 11,2         | 10,1         | 9,8          |
| Мостиський               | 22,0                      | 20,0         | 15,4         | 13,1         | 12,2         | 10,4         | 9,9          | 9,7          |
| Перемишлянський          | 22,1                      | 21,2         | 18,5         | 17,3         | 16,8         | 16,0         | 14,7         | 13,8         |
| Пустомитівський          | 24,0                      | 18,3         | 15,1         | 13,8         | 12,6         | 10,7         | 9,6          | 9,1          |
| Радехівський             | 27,3                      | 18,8         | 17,6         | 16,6         | 16,4         | 15,5         | 14,1         | 13,5         |
| Самбірський              | 34,2                      | 30,7         | 26,0         | 21,7         | 21,7         | 20,1         | 18,8         | 17,3         |
| Сколівський              | 20,9                      | 19,7         | 18,3         | 16,9         | 18,7         | 17,8         | 17,3         | 16,2         |
| Сокальський              | 55,5                      | 35,9         | 32,0         | 29,0         | 27,8         | 23,7         | 21,7         | 20,3         |
| Старосамбірський         | 32,5                      | 28,9         | 21,9         | 20,4         | 20,0         | 16,8         | 16,7         | 15,7         |
| Стрийський               | 20,8                      | 17,0         | 14,0         | 12,6         | 11,3         | 10,1         | 9,4          | 8,7          |
| Турківський              | 38,2                      | 35,9         | 34,2         | 32,5         | 31,9         | 31,2         | 31,2         | 29,8         |
| Яворівський              | 27,4                      | 23,7         | 20,9         | 19,0         | 18,5         | 16,3         | 15,6         | 14,4         |
| Львів                    | 1,0                       | 0,5          | 0,5          | 0,2          | 0,2          | 0,2          | 0,1          | 0,1          |
| Борислав                 | 0,4                       | 0,4          | 0,4          | 0,2          | 0,2          | 0,2          | 0,2          | 0,2          |
| Дрогобич                 | 0,6                       | 0,5          | 0,4          | 0,2          | 0,2          | 0,2          | 0,2          | 0,2          |
| Моршин                   | ...                       | 0,0          | 0,0          | 0,0          | 0,0          | 0,0          | 0,0          | 0,0          |
| Новий Розділ             | ...                       | 0,2          | 0,2          | 0,2          | 0,1          | 0,1          | 0,1          | 0,1          |
| Самбір                   | 0,4                       | 0,4          | 0,3          | 0,3          | 0,3          | 0,3          | 0,3          | 0,3          |
| Стрий                    | 0,1                       | 0,1          | 0,1          | 0,1          | 0,1          | 0,1          | 0,1          | 0,1          |
| Трускавець               | 0,0                       | 0,0          | 0,0          | 0,0          | 0,0          | 0,0          | 0,0          | 0,0          |
| Червоноград              | 0,3                       | 0,3          | 0,2          | 0,2          | 0,2          | 0,1          | 0,1          | 0,1          |

|                          | У т.ч. господарства населення |              |              |              |              |              |              |              |
|--------------------------|-------------------------------|--------------|--------------|--------------|--------------|--------------|--------------|--------------|
|                          | 2000                          | 2003         | 2004         | 2005         | 2006         | 2007         | 2008         | 2009         |
| <b>Всього по області</b> | <b>462,2</b>                  | <b>406,8</b> | <b>351,8</b> | <b>322,1</b> | <b>313,9</b> | <b>285,6</b> | <b>271,2</b> | <b>256,5</b> |
| Бродівський              | 18,1                          | 15,1         | 15,2         | 16,1         | 16,4         | 15,0         | 14,9         | 14,4         |
| Буський                  | 14,9                          | 14,4         | 11,5         | 9,9          | 8,7          | 8,4          | 7,5          | 6,9          |
| Городоцький              | 20,9                          | 20,1         | 12,6         | 11,2         | 10,7         | 9,1          | 8,5          | 8,2          |
| Дрогобицький             | 22,2                          | 21,4         | 19,5         | 18,7         | 18,6         | 16,6         | 15,5         | 14,4         |
| Жидачівський             | 27,8                          | 20,9         | 17,5         | 15,8         | 15,3         | 13,1         | 11,9         | 11,0         |
| Жовківський              | 25,1                          | 21,3         | 18,4         | 18,4         | 17,4         | 15,5         | 14,8         | 14,0         |
| Золочівський             | 19,4                          | 15,1         | 14,6         | 13,9         | 13,8         | 13,0         | 12,1         | 11,2         |
| Кам'янка-Бузький         | 17,6                          | 13,2         | 12,3         | 11,4         | 10,5         | 10,0         | 10,1         | 10,4         |
| Миколаївський            | 18,7                          | 16,5         | 14,1         | 11,8         | 11,9         | 10,1         | 9,6          | 9,4          |
| Мостиський               | 18,7                          | 18,5         | 14,2         | 12,0         | 11,2         | 9,9          | 9,5          | 9,3          |
| Перемишлянський          | 20,8                          | 20,6         | 18,0         | 17,0         | 16,6         | 15,7         | 14,5         | 13,7         |
| Пустомитівський          | 21,0                          | 17,0         | 14,0         | 12,6         | 11,3         | 9,5          | 8,3          | 7,9          |
| Радехівський             | 19,0                          | 15,5         | 14,8         | 14,0         | 14,0         | 13,3         | 12,3         | 11,6         |
| Самбірський              | 29,0                          | 28,1         | 23,8         | 19,7         | 19,8         | 18,5         | 16,9         | 15,2         |
| Сколівський              | 20,9                          | 19,7         | 18,3         | 16,9         | 18,7         | 17,8         | 17,3         | 16,1         |
| Сокальський              | 34,7                          | 25,0         | 22,3         | 19,2         | 17,5         | 15,4         | 14,5         | 13,9         |
| Старосамбірський         | 31,6                          | 28,4         | 21,6         | 20,1         | 19,8         | 16,7         | 16,5         | 15,5         |
| Стрийський               | 17,4                          | 15,3         | 13,1         | 11,5         | 10,7         | 9,7          | 9,0          | 8,4          |
| Турківський              | 38,2                          | 35,9         | 34,2         | 32,5         | 31,9         | 31,2         | 31,2         | 29,8         |
| Яворівський              | 24,1                          | 22,6         | 19,9         | 18,1         | 17,9         | 15,9         | 15,2         | 14,1         |
| Львів                    | 0,3                           | 0,3          | 0,2          | 0,2          | 0,1          | 0,2          | 0,1          | 0,1          |
| Борислав                 | 0,4                           | 0,4          | 0,4          | 0,2          | 0,2          | 0,2          | 0,2          | 0,2          |
| Дрогобич                 | 0,6                           | 0,5          | 0,5          | 0,2          | 0,2          | 0,2          | 0,2          | 0,2          |
| Моршин                   | ...                           | 0,0          | 0,0          | 0,0          | 0,0          | 0,0          | 0,0          | 0,0          |
| Новий Розділ             | ...                           | 0,2          | 0,2          | 0,1          | 0,1          | 0,1          | 0,1          | 0,1          |
| Самбір                   | 0,4                           | 0,4          | 0,3          | 0,3          | 0,3          | 0,3          | 0,3          | 0,3          |
| Стрий                    | 0,1                           | 0,1          | 0,1          | 0,1          | 0,1          | 0,1          | 0,1          | 0,1          |
| Трускавець               | 0,0                           | 0,0          | 0,0          | 0,0          | 0,0          | 0,0          | 0,0          | 0,0          |
| Червоноград              | 0,3                           | 0,3          | 0,2          | 0,2          | 0,2          | 0,1          | 0,1          | 0,1          |



### 3.34. Поголів'я корів

(на кінець року; тис. голів)

|                          | Всі категорії господарств |              |              |              |              |              |              |              |
|--------------------------|---------------------------|--------------|--------------|--------------|--------------|--------------|--------------|--------------|
|                          | 2000                      | 2003         | 2004         | 2005         | 2006         | 2007         | 2008         | 2009         |
| <b>Всього по області</b> | <b>336,9</b>              | <b>288,5</b> | <b>261,0</b> | <b>235,4</b> | <b>215,1</b> | <b>192,1</b> | <b>177,7</b> | <b>171,7</b> |
| Бродівський              | 14,9                      | 12,9         | 12,7         | 12,1         | 11,7         | 11,2         | 10,3         | 10,2         |
| Буський                  | 12,0                      | 10,2         | 9,0          | 7,7          | 6,6          | 5,7          | 5,2          | 4,8          |
| Городоцький              | 15,8                      | 11,8         | 9,7          | 8,8          | 7,9          | 6,6          | 6,0          | 5,7          |
| Дрогобицький             | 19,0                      | 17,0         | 15,5         | 14,1         | 12,8         | 11,7         | 10,8         | 10,3         |
| Жидачівський             | 19,1                      | 16,0         | 14,0         | 12,4         | 11,3         | 9,9          | 8,7          | 8,2          |
| Жовківський              | 20,8                      | 18,0         | 16,4         | 15,4         | 14,0         | 13,0         | 12,1         | 11,8         |
| Золочівський             | 13,8                      | 11,5         | 10,6         | 9,7          | 8,8          | 7,9          | 7,1          | 6,8          |
| Кам'янка-Бузький         | 15,3                      | 11,1         | 10,2         | 9,0          | 8,0          | 6,8          | 6,7          | 6,8          |
| Миколаївський            | 12,6                      | 11,7         | 10,8         | 9,2          | 8,6          | 7,1          | 6,4          | 6,1          |
| Мостиський               | 13,5                      | 12,2         | 10,4         | 9,2          | 8,0          | 6,8          | 6,3          | 6,1          |
| Перемишлянський          | 13,0                      | 11,9         | 10,6         | 9,7          | 9,1          | 8,3          | 7,5          | 7,2          |
| Пустомитівський          | 16,0                      | 13,0         | 11,1         | 9,5          | 8,3          | 7,2          | 6,4          | 6,1          |
| Радехівський             | 14,1                      | 11,1         | 10,7         | 10,2         | 9,6          | 8,9          | 8,3          | 8,0          |
| Самбірський              | 18,7                      | 18,0         | 16,2         | 14,5         | 13,0         | 11,7         | 11,1         | 10,3         |
| Сколівський              | 13,0                      | 12,3         | 11,3         | 10,2         | 10,0         | 9,0          | 8,4          | 8,2          |
| Сокальський              | 28,6                      | 21,0         | 19,0         | 17,5         | 16,2         | 14,3         | 13,3         | 12,7         |
| Старосамбірський         | 20,1                      | 17,4         | 15,3         | 13,8         | 12,5         | 10,9         | 10,0         | 9,7          |
| Стрийський               | 14,2                      | 11,8         | 10,0         | 8,4          | 7,2          | 6,4          | 5,9          | 5,6          |
| Турківський              | 22,1                      | 21,3         | 20,5         | 19,2         | 18,1         | 16,8         | 16,1         | 16,3         |
| Яворівський              | 18,6                      | 16,6         | 15,5         | 13,8         | 12,6         | 11,1         | 10,4         | 10,2         |
| Львів                    | 0,4                       | 0,3          | 0,3          | 0,2          | 0,1          | 0,1          | 0,1          | 0,1          |
| Борислав                 | 0,4                       | 0,4          | 0,3          | 0,2          | 0,1          | 0,1          | 0,1          | 0,1          |
| Дрогобич                 | 0,4                       | 0,4          | 0,3          | 0,2          | 0,2          | 0,2          | 0,2          | 0,1          |
| Моршин                   | ...                       | 0,0          | 0,0          | 0,0          | 0,0          | 0,0          | 0,0          | 0,0          |
| Новий Розділ             | ...                       | 0,1          | 0,1          | 0,1          | 0,1          | 0,1          | 0,1          | 0,1          |
| Самбір                   | 0,2                       | 0,2          | 0,2          | 0,2          | 0,2          | 0,2          | 0,1          | 0,1          |
| Стрий                    | 0,1                       | 0,1          | 0,1          | 0,0          | 0,0          | 0,0          | 0,0          | 0,0          |
| Трускавець               | 0,0                       | 0,0          | 0,0          | 0,0          | 0,0          | 0,0          | 0,0          | 0,0          |
| Червоноград              | 0,2                       | 0,2          | 0,2          | 0,1          | 0,1          | 0,1          | 0,1          | 0,1          |

Продовження табл.3.34

|                          | У т.ч. господарства населення |              |              |              |              |              |              |              |
|--------------------------|-------------------------------|--------------|--------------|--------------|--------------|--------------|--------------|--------------|
|                          | 2000                          | 2003         | 2004         | 2005         | 2006         | 2007         | 2008         | 2009         |
| <b>Всього по області</b> | <b>300,8</b>                  | <b>271,9</b> | <b>246,2</b> | <b>221,1</b> | <b>201,4</b> | <b>180,5</b> | <b>167,0</b> | <b>160,9</b> |
| Бродівський              | 12,9                          | 11,6         | 11,4         | 10,8         | 10,3         | 9,7          | 9,0          | 8,9          |
| Буський                  | 10,2                          | 9,6          | 8,4          | 7,1          | 6,1          | 5,4          | 5,0          | 4,7          |
| Городоцький              | 13,1                          | 11,0         | 9,1          | 8,4          | 7,5          | 6,4          | 5,8          | 5,5          |
| Дрогобицький             | 17,4                          | 15,9         | 14,4         | 13,0         | 11,8         | 10,7         | 9,9          | 9,4          |
| Жидачівський             | 17,7                          | 15,1         | 13,3         | 11,8         | 10,6         | 9,2          | 8,2          | 7,8          |
| Жовківський              | 18,7                          | 16,7         | 15,1         | 14,1         | 12,7         | 11,5         | 10,7         | 10,4         |
| Золочівський             | 12,1                          | 10,9         | 10,0         | 9,2          | 8,3          | 7,5          | 6,7          | 6,4          |
| Кам'янка-Бузький         | 11,8                          | 10,1         | 9,4          | 8,2          | 7,4          | 6,5          | 6,4          | 6,5          |
| Миколаївський            | 11,0                          | 10,7         | 9,8          | 8,3          | 7,7          | 6,7          | 6,1          | 5,9          |
| Мостиський               | 12,1                          | 11,6         | 9,9          | 8,7          | 7,5          | 6,6          | 6,1          | 6,0          |
| Перемишлянський          | 12,5                          | 11,7         | 10,5         | 9,6          | 9,0          | 8,3          | 7,5          | 7,1          |
| Пустомитівський          | 14,7                          | 12,4         | 10,6         | 9,0          | 7,9          | 6,7          | 5,9          | 5,6          |
| Радехівський             | 11,6                          | 10,2         | 9,9          | 9,3          | 8,8          | 8,1          | 7,5          | 7,2          |
| Самбірський              | 17,1                          | 17,2         | 15,5         | 13,6         | 12,1         | 11,1         | 10,4         | 9,3          |
| Сколівський              | 13,0                          | 12,3         | 11,3         | 10,2         | 10,0         | 9,0          | 8,4          | 8,2          |
| Сокальський              | 21,9                          | 17,6         | 16,0         | 14,4         | 13,1         | 11,7         | 10,8         | 10,2         |
| Старосамбірський         | 19,7                          | 17,2         | 15,1         | 13,7         | 12,4         | 10,8         | 9,9          | 9,6          |
| Стрийський               | 12,7                          | 11,1         | 9,5          | 8,1          | 7,0          | 6,2          | 5,7          | 5,4          |
| Турківський              | 22,1                          | 21,3         | 20,5         | 19,2         | 18,1         | 16,8         | 16,1         | 16,3         |
| Яворівський              | 17,0                          | 16,1         | 15,1         | 13,4         | 12,3         | 10,8         | 10,2         | 9,9          |
| Львів                    | 0,2                           | 0,2          | 0,2          | 0,2          | 0,1          | 0,1          | 0,1          | 0,1          |
| Борислав                 | 0,4                           | 0,4          | 0,3          | 0,2          | 0,1          | 0,1          | 0,1          | 0,1          |
| Дрогобич                 | 0,4                           | 0,4          | 0,3          | 0,2          | 0,2          | 0,2          | 0,2          | 0,1          |
| Моршин                   | ...                           | 0,0          | 0,0          | 0,0          | 0,0          | 0,0          | 0,0          | 0,0          |
| Новий Розділ             | ...                           | 0,1          | 0,1          | 0,1          | 0,1          | 0,1          | 0,1          | 0,1          |
| Самбір                   | 0,2                           | 0,2          | 0,2          | 0,2          | 0,2          | 0,2          | 0,1          | 0,1          |
| Стрий                    | 0,1                           | 0,1          | 0,1          | 0,0          | 0,0          | 0,0          | 0,0          | 0,0          |
| Трускавець               | 0,0                           | 0,0          | 0,0          | 0,0          | 0,0          | 0,0          | 0,0          | 0,0          |
| Червоноград              | 0,2                           | 0,2          | 0,2          | 0,1          | 0,1          | 0,1          | 0,1          | 0,1          |

### 3.35. Поголів'я свиней

(на кінець року; тис. голів)

|                          | Всі категорії господарств |              |              |              |              |              |              |              |
|--------------------------|---------------------------|--------------|--------------|--------------|--------------|--------------|--------------|--------------|
|                          | 2000                      | 2003         | 2004         | 2005         | 2006         | 2007         | 2008         | 2009         |
| <b>Всього по області</b> | <b>260,8</b>              | <b>263,1</b> | <b>234,0</b> | <b>230,2</b> | <b>254,7</b> | <b>253,4</b> | <b>258,7</b> | <b>305,8</b> |
| Бродівський              | 15,0                      | 14,0         | 13,2         | 16,1         | 18,0         | 16,1         | 14,1         | 15,8         |
| Буський                  | 14,7                      | 15,5         | 13,0         | 12,7         | 13,6         | 16,0         | 19,8         | 17,6         |
| Городоцький              | 8,7                       | 9,4          | 6,7          | 8,0          | 10,2         | 9,7          | 9,7          | 10,8         |
| Дрогобицький             | 7,2                       | 7,0          | 5,3          | 4,8          | 6,0          | 5,4          | 5,6          | 6,3          |
| Жидачівський             | 11,2                      | 9,7          | 8,6          | 8,8          | 10,9         | 8,5          | 8,6          | 8,7          |
| Жовківський              | 18,2                      | 18,9         | 17,2         | 19,5         | 20,9         | 25,2         | 23,3         | 24,3         |
| Золочівський             | 10,5                      | 10,2         | 9,6          | 10,0         | 12,4         | 16,7         | 14,9         | 17,6         |
| Кам'янка-Бузький         | 15,2                      | 15,0         | 14,1         | 13,6         | 14,2         | 14,1         | 13,9         | 16,3         |
| Миколаївський            | 7,8                       | 7,0          | 5,8          | 5,4          | 6,3          | 5,5          | 4,8          | 6,1          |
| Мостиський               | 6,9                       | 9,2          | 7,9          | 6,4          | 6,3          | 6,4          | 6,5          | 7,4          |
| Перемишлянський          | 9,5                       | 10,2         | 9,5          | 9,5          | 10,4         | 11,3         | 11,8         | 13,5         |
| Пустомитівський          | 11,3                      | 13,0         | 11,7         | 11,5         | 14,2         | 14,1         | 11,6         | 8,7          |
| Радехівський             | 20,5                      | 20,0         | 18,3         | 18,9         | 22,1         | 21,9         | 21,1         | 21,7         |
| Самбірський              | 9,2                       | 10,6         | 8,3          | 7,5          | 8,7          | 9,0          | 8,0          | 9,5          |
| Сколівський              | 5,0                       | 4,7          | 3,9          | 3,2          | 3,9          | 3,3          | 3,1          | 3,4          |
| Сокальський              | 41,2                      | 39,7         | 38,0         | 36,8         | 39,8         | 34,8         | 31,9         | 35,3         |
| Старосамбірський         | 11,1                      | 10,7         | 6,9          | 7,2          | 8,1          | 8,0          | 9,6          | 9,9          |
| Стрийський               | 8,2                       | 9,7          | 9,8          | 7,9          | 5,0          | 6,1          | 20,9         | 50,0         |
| Турківський              | 13,6                      | 12,4         | 11,7         | 10,0         | 8,9          | 7,9          | 8,1          | 8,4          |
| Яворівський              | 11,6                      | 11,9         | 11,0         | 10,8         | 13,2         | 11,8         | 9,9          | 13,0         |
| Львів                    | 1,5                       | 1,2          | 0,9          | 0,5          | 0,4          | 0,4          | 0,4          | 0,4          |
| Борислав                 | 0,4                       | 0,5          | 0,4          | 0,1          | 0,1          | 0,1          | 0,1          | 0,1          |
| Дрогобич                 | 1,1                       | 1,3          | 1,1          | 0,2          | 0,2          | 0,2          | 0,2          | 0,2          |
| Моршин                   | ...                       | 0,0          | 0,0          | 0,0          | 0,0          | 0,0          | 0,0          | 0,0          |
| Новий Розділ             | ...                       | 0,1          | 0,1          | 0,1          | 0,1          | 0,1          | 0,1          | 0,1          |
| Самбір                   | 0,3                       | 0,3          | 0,3          | 0,3          | 0,4          | 0,4          | 0,3          | 0,3          |
| Стрий                    | 0,3                       | 0,3          | 0,2          | 0,1          | 0,1          | 0,1          | 0,1          | 0,1          |
| Трускавець               | 0,0                       | 0,0          | 0,0          | 0,0          | 0,0          | 0,0          | 0,0          | 0,0          |
| Червоноград              | 0,6                       | 0,6          | 0,5          | 0,3          | 0,3          | 0,3          | 0,3          | 0,3          |

|                          | У т.ч. господарства населення |              |              |              |              |              |              |              |
|--------------------------|-------------------------------|--------------|--------------|--------------|--------------|--------------|--------------|--------------|
|                          | 2000                          | 2003         | 2004         | 2005         | 2006         | 2007         | 2008         | 2009         |
| <b>Всього по області</b> | <b>241,0</b>                  | <b>234,5</b> | <b>206,8</b> | <b>196,6</b> | <b>210,7</b> | <b>202,3</b> | <b>188,7</b> | <b>201,7</b> |
| Бродівський              | 13,6                          | 11,7         | 11,5         | 14,5         | 16,0         | 14,9         | 13,4         | 15,2         |
| Буський                  | 13,2                          | 13,5         | 11,3         | 10,6         | 9,6          | 9,6          | 9,1          | 9,7          |
| Городоцький              | 8,4                           | 8,7          | 5,9          | 7,1          | 9,0          | 8,7          | 9,0          | 9,5          |
| Дрогобицький             | 6,8                           | 6,7          | 5,1          | 4,6          | 5,4          | 5,0          | 5,1          | 5,7          |
| Жидачівський             | 10,6                          | 8,8          | 7,5          | 6,6          | 7,6          | 5,7          | 5,6          | 5,6          |
| Жовківський              | 16,9                          | 17,6         | 14,7         | 15,6         | 16,9         | 16,7         | 15,1         | 16,4         |
| Золочівський             | 9,8                           | 9,5          | 9,0          | 9,0          | 11,4         | 12,4         | 10,3         | 10,7         |
| Кам'янка-Бузький         | 13,8                          | 14,0         | 13,4         | 12,9         | 13,1         | 12,1         | 11,7         | 12,4         |
| Миколаївський            | 7,7                           | 6,7          | 5,6          | 5,0          | 5,4          | 4,3          | 3,3          | 4,3          |
| Мостиський               | 6,4                           | 7,9          | 6,6          | 4,8          | 5,2          | 5,7          | 5,7          | 6,4          |
| Перемишлянський          | 9,2                           | 9,8          | 9,4          | 9,4          | 10,1         | 10,7         | 10,4         | 10,7         |
| Пустомитівський          | 10,8                          | 10,1         | 8,7          | 8,6          | 8,6          | 8,1          | 7,0          | 6,9          |
| Радехівський             | 19,2                          | 19,1         | 17,5         | 18,4         | 21,3         | 21,0         | 19,1         | 19,3         |
| Самбірський              | 8,5                           | 9,4          | 7,4          | 6,0          | 6,0          | 6,6          | 6,1          | 6,8          |
| Сколівський              | 4,9                           | 4,6          | 3,9          | 3,2          | 3,9          | 3,3          | 3,1          | 3,4          |
| Сокальський              | 34,7                          | 32,1         | 32,1         | 28,0         | 27,3         | 26,0         | 23,9         | 25,3         |
| Старосамбірський         | 11,0                          | 10,3         | 6,6          | 6,4          | 7,2          | 7,3          | 8,8          | 9,0          |
| Стрийський               | 7,2                           | 6,6          | 5,0          | 3,8          | 3,4          | 3,4          | 2,9          | 3,1          |
| Турківський              | 13,6                          | 12,4         | 11,7         | 10,0         | 8,9          | 7,9          | 8,1          | 8,4          |
| Яворівський              | 11,4                          | 11,4         | 10,9         | 10,7         | 12,9         | 11,5         | 9,7          | 11,6         |
| Львів                    | 0,6                           | 0,6          | 0,5          | 0,4          | 0,4          | 0,3          | 0,3          | 0,3          |
| Борислав                 | 0,4                           | 0,5          | 0,4          | 0,1          | 0,1          | 0,1          | 0,1          | 0,1          |
| Дрогобич                 | 1,1                           | 1,2          | 1,0          | 0,1          | 0,1          | 0,1          | 0,1          | 0,1          |
| Моршин                   | ...                           | 0,0          | 0,0          | 0,0          | 0,0          | 0,0          | 0,0          | 0,0          |
| Новий Розділ             | ...                           | 0,1          | 0,1          | 0,1          | 0,1          | 0,1          | 0,1          | 0,1          |
| Самбір                   | 0,3                           | 0,3          | 0,3          | 0,3          | 0,4          | 0,4          | 0,3          | 0,3          |
| Стрий                    | 0,3                           | 0,3          | 0,2          | 0,1          | 0,1          | 0,1          | 0,1          | 0,1          |
| Трускавець               | 0,0                           | 0,0          | 0,0          | 0,0          | 0,0          | 0,0          | 0,0          | 0,0          |
| Червоноград              | 0,6                           | 0,6          | 0,5          | 0,3          | 0,3          | 0,3          | 0,3          | 0,3          |

### 3.36. Поголів'я овець та кіз

(на кінець року; тис. голів)

|                          | Всі категорії господарств |             |             |             |             |             |             |             |
|--------------------------|---------------------------|-------------|-------------|-------------|-------------|-------------|-------------|-------------|
|                          | 2000                      | 2003        | 2004        | 2005        | 2006        | 2007        | 2008        | 2009        |
| <b>Всього по області</b> | <b>33,5</b>               | <b>29,3</b> | <b>26,7</b> | <b>23,5</b> | <b>21,7</b> | <b>21,0</b> | <b>21,0</b> | <b>22,5</b> |
| Бродівський              | 1,3                       | 1,0         | 0,9         | 1,0         | 0,9         | 0,8         | 0,7         | 0,8         |
| Буський                  | 1,1                       | 1,1         | 0,9         | 0,8         | 0,6         | 0,6         | 0,5         | 0,5         |
| Городоцький              | 1,5                       | 1,6         | 1,0         | 1,0         | 1,0         | 0,9         | 0,9         | 0,9         |
| Дрогобицький             | 1,6                       | 1,4         | 1,4         | 1,3         | 1,2         | 1,2         | 1,2         | 1,2         |
| Жидачівський             | 1,2                       | 1,0         | 1,1         | 1,0         | 1,0         | 1,0         | 0,9         | 1,0         |
| Жовківський              | 1,7                       | 1,3         | 1,2         | 1,1         | 1,1         | 1,3         | 1,0         | 1,1         |
| Золочівський             | 1,5                       | 1,3         | 1,4         | 1,2         | 1,1         | 1,2         | 1,2         | 1,6         |
| Кам'янка-Бузький         | 1,6                       | 1,2         | 1,1         | 0,8         | 0,8         | 0,8         | 0,8         | 1,0         |
| Миколаївський            | 1,3                       | 1,2         | 1,0         | 0,8         | 0,7         | 0,7         | 0,6         | 0,7         |
| Мостиський               | 0,8                       | 1,0         | 0,8         | 0,8         | 0,8         | 0,8         | 0,9         | 1,4         |
| Перемишлянський          | 1,4                       | 1,4         | 1,3         | 1,4         | 1,5         | 1,4         | 1,5         | 1,5         |
| Пустомитівський          | 2,5                       | 2,2         | 2,1         | 1,8         | 1,7         | 1,6         | 1,9         | 1,8         |
| Радехівський             | 1,6                       | 1,3         | 1,6         | 1,6         | 1,5         | 1,2         | 1,1         | 1,2         |
| Самбірський              | 0,9                       | 0,9         | 0,9         | 0,8         | 0,9         | 1,0         | 1,0         | 1,0         |
| Сколівський              | 1,1                       | 0,8         | 0,6         | 0,6         | 0,6         | 0,6         | 0,6         | 0,7         |
| Сокальський              | 1,6                       | 1,1         | 1,1         | 0,9         | 0,8         | 0,9         | 0,8         | 0,8         |
| Старосамбірський         | 2,5                       | 1,8         | 1,6         | 1,4         | 1,4         | 1,2         | 1,5         | 1,3         |
| Стрийський               | 1,9                       | 1,7         | 1,6         | 1,4         | 0,9         | 0,9         | 0,9         | 0,9         |
| Турківський              | 1,4                       | 1,1         | 0,9         | 0,8         | 0,6         | 0,5         | 0,6         | 0,7         |
| Яворівський              | 1,9                       | 1,8         | 1,6         | 1,3         | 1,1         | 0,9         | 0,9         | 0,9         |
| Львів                    | 0,9                       | 0,9         | 0,7         | 0,6         | 0,5         | 0,5         | 0,5         | 0,5         |
| Борислав                 | 0,7                       | 0,6         | 0,6         | 0,3         | 0,3         | 0,3         | 0,3         | 0,3         |
| Дрогобич                 | 0,9                       | 0,9         | 0,8         | 0,4         | 0,3         | 0,3         | 0,2         | 0,2         |
| Моршин                   | ...                       | 0,0         | 0,0         | 0,0         | 0,0         | 0,0         | 0,1         | 0,1         |
| Новий Розділ             | ...                       | 0,0         | 0,0         | 0,0         | 0,0         | 0,0         | 0,0         | 0,0         |
| Самбір                   | 0,1                       | 0,2         | 0,1         | 0,2         | 0,2         | 0,2         | 0,2         | 0,2         |
| Стрий                    | 0,1                       | 0,1         | 0,1         | 0,1         | 0,1         | 0,1         | 0,1         | 0,1         |
| Трускавець               | 0,1                       | 0,1         | 0,1         | 0,0         | 0,0         | 0,0         | 0,0         | 0,0         |
| Червоноград              | 0,3                       | 0,3         | 0,2         | 0,1         | 0,1         | 0,1         | 0,1         | 0,1         |

|                          | У т.ч. господарства населення |             |             |             |             |             |             |             |
|--------------------------|-------------------------------|-------------|-------------|-------------|-------------|-------------|-------------|-------------|
|                          | 2000                          | 2003        | 2004        | 2005        | 2006        | 2007        | 2008        | 2009        |
| <b>Всього по області</b> | <b>32,8</b>                   | <b>28,4</b> | <b>25,7</b> | <b>22,5</b> | <b>20,8</b> | <b>19,7</b> | <b>19,5</b> | <b>20,5</b> |
| Бродівський              | 1,3                           | 1,0         | 0,8         | 0,9         | 0,8         | 0,8         | 0,7         | 0,8         |
| Буський                  | 1,1                           | 1,1         | 0,9         | 0,8         | 0,6         | 0,6         | 0,5         | 0,5         |
| Городоцький              | 1,5                           | 1,5         | 0,9         | 0,9         | 0,9         | 0,8         | 0,8         | 0,8         |
| Дрогобицький             | 1,6                           | 1,4         | 1,3         | 1,3         | 1,1         | 1,2         | 1,1         | 1,1         |
| Жидачівський             | 1,2                           | 0,9         | 1,0         | 1,0         | 1,0         | 1,0         | 0,9         | 1,0         |
| Жовківський              | 1,7                           | 1,3         | 1,2         | 1,1         | 1,1         | 1,2         | 0,9         | 1,0         |
| Золочівський             | 1,4                           | 1,2         | 1,3         | 1,0         | 0,9         | 0,9         | 0,9         | 1,0         |
| Кам'янка-Бузький         | 1,6                           | 1,2         | 1,1         | 0,8         | 0,8         | 0,8         | 0,8         | 1,0         |
| Миколаївський            | 1,3                           | 1,1         | 0,9         | 0,7         | 0,6         | 0,6         | 0,5         | 0,6         |
| Мостиський               | 0,9                           | 1,0         | 0,8         | 0,8         | 0,8         | 0,8         | 0,9         | 1,1         |
| Перемишлянський          | 1,3                           | 1,4         | 1,3         | 1,4         | 1,4         | 1,3         | 1,4         | 1,4         |
| Пустомитівський          | 2,4                           | 2,1         | 2,0         | 1,7         | 1,7         | 1,6         | 1,7         | 1,6         |
| Радехівський             | 1,5                           | 1,2         | 1,5         | 1,5         | 1,5         | 1,2         | 1,1         | 1,2         |
| Самбірський              | 0,8                           | 0,8         | 0,8         | 0,7         | 0,7         | 0,7         | 0,7         | 0,7         |
| Сколівський              | 1,1                           | 0,8         | 0,6         | 0,6         | 0,6         | 0,6         | 0,6         | 0,7         |
| Сокальський              | 1,5                           | 1,1         | 1,1         | 0,9         | 0,8         | 0,8         | 0,7         | 0,7         |
| Старосамбірський         | 2,5                           | 1,8         | 1,6         | 1,4         | 1,4         | 1,2         | 1,4         | 1,3         |
| Стрийський               | 1,9                           | 1,7         | 1,6         | 1,4         | 0,9         | 0,8         | 0,9         | 0,9         |
| Турківський              | 1,4                           | 1,1         | 0,9         | 0,8         | 0,6         | 0,5         | 0,6         | 0,7         |
| Яворівський              | 1,8                           | 1,8         | 1,5         | 1,2         | 1,1         | 0,9         | 0,9         | 0,9         |
| Львів                    | 0,8                           | 0,8         | 0,7         | 0,6         | 0,5         | 0,5         | 0,5         | 0,5         |
| Борислав                 | 0,7                           | 0,6         | 0,6         | 0,3         | 0,3         | 0,3         | 0,3         | 0,3         |
| Дрогобич                 | 0,9                           | 0,8         | 0,8         | 0,3         | 0,3         | 0,2         | 0,2         | 0,2         |
| Моршин                   | ...                           | 0,0         | 0,0         | 0,0         | 0,0         | 0,0         | 0,1         | 0,1         |
| Новий Розділ             | ...                           | 0,0         | 0,0         | 0,0         | 0,0         | 0,0         | 0,0         | 0,0         |
| Самбір                   | 0,1                           | 0,2         | 0,1         | 0,2         | 0,2         | 0,2         | 0,2         | 0,2         |
| Стрий                    | 0,1                           | 0,1         | 0,1         | 0,1         | 0,1         | 0,1         | 0,1         | 0,1         |
| Трускавець               | 0,1                           | 0,1         | 0,1         | 0,0         | 0,0         | 0,0         | 0,0         | 0,0         |
| Червоноград              | 0,3                           | 0,3         | 0,2         | 0,1         | 0,1         | 0,1         | 0,1         | 0,1         |

### 3.37. Поголів'я птиці усіх видів

(на кінець року; тис. голів)

|                          | Усі категорії господарств |               |               |               |               |               |               |               |
|--------------------------|---------------------------|---------------|---------------|---------------|---------------|---------------|---------------|---------------|
|                          | 2000                      | 2003          | 2004          | 2005          | 2006          | 2007          | 2008          | 2009          |
| <b>Всього по області</b> | <b>6266,8</b>             | <b>6520,0</b> | <b>6617,5</b> | <b>7186,9</b> | <b>7185,9</b> | <b>7265,2</b> | <b>7987,1</b> | <b>8148,0</b> |
| Бродівський              | 249,5                     | 222,0         | 279,4         | 271,4         | 266,1         | 213,0         | 204,5         | 212,5         |
| Буський                  | 353,5                     | 416,4         | 419,5         | 507,6         | 551,5         | 442,0         | 357,6         | 409,5         |
| Городоцький              | 304,9                     | 329,2         | 319,4         | 282,5         | 316,6         | 245,6         | 332,6         | 294,1         |
| Дрогобицький             | 317,9                     | 485,1         | 544,9         | 544,9         | 527,4         | 541,9         | 562,9         | 604,2         |
| Жидачівський             | 383,0                     | 366,6         | 359,7         | 388,0         | 346,6         | 395,0         | 421,7         | 418,0         |
| Жовківський              | 381,9                     | 542,7         | 497,9         | 527,4         | 513,7         | 604,2         | 513,0         | 506,2         |
| Золочівський             | 271,3                     | 253,7         | 257,3         | 490,3         | 557,9         | 441,7         | 414,0         | 456,5         |
| Кам'янка-Бузький         | 331,1                     | 310,5         | 327,2         | 307,5         | 306,4         | 297,4         | 285,8         | 352,5         |
| Миколаївський            | 268,6                     | 282,0         | 280,4         | 300,9         | 271,0         | 275,4         | 568,5         | 790,4         |
| Мостиський               | 295,9                     | 327,3         | 315,8         | 326,2         | 285,2         | 279,2         | 279,7         | 288,5         |
| Перемишлянський          | 248,0                     | 242,8         | 243,5         | 252,7         | 255,0         | 271,1         | 284,0         | 320,5         |
| Пустомитівський          | 515,3                     | 407,9         | 469,7         | 714,8         | 626,2         | 609,5         | 842,4         | 818,3         |
| Радехівський             | 263,7                     | 235,5         | 254,0         | 254,3         | 279,4         | 299,1         | 326,6         | 253,8         |
| Самбірський              | 272,3                     | 434,8         | 412,9         | 453,9         | 429,6         | 456,5         | 583,0         | 628,4         |
| Сколівський              | 89,0                      | 80,5          | 76,3          | 71,8          | 77,1          | 65,6          | 64,2          | 66,6          |
| Сокальський              | 507,2                     | 434,2         | 435,9         | 428,2         | 448,0         | 438,8         | 414,8         | 396,3         |
| Старосамбірський         | 369,8                     | 262,1         | 257,6         | 254,7         | 246,5         | 232,0         | 237,3         | 244,0         |
| Стрийський               | 205,0                     | 197,2         | 190,5         | 190,9         | 197,3         | 449,7         | 445,0         | 345,1         |
| Турківський              | 124,0                     | 107,1         | 109,6         | 105,8         | 94,7          | 90,4          | 83,9          | 86,4          |
| Яворівський              | 393,4                     | 415,2         | 407,6         | 359,5         | 440,2         | 470,4         | 619,8         | 507,4         |
| Львів                    | 35,3                      | 46,3          | 43,7          | 38,4          | 37,3          | 36,7          | 36,4          | 37,2          |
| Борислав                 | 28,6                      | 37,6          | 35,6          | 21,3          | 20,8          | 20,4          | 20,3          | 20,9          |
| Дрогобич                 | 22,8                      | 29,8          | 28,4          | 26,1          | 25,5          | 25,0          | 24,9          | 25,2          |
| Моршин                   | ...                       | 2,8           | 2,7           | 3,4           | 3,3           | 3,2           | 3,2           | 3,3           |
| Новий Розділ             | ...                       | 4,7           | 4,4           | 6,6           | 6,4           | 6,3           | 6,2           | 6,3           |
| Самбір                   | 11,2                      | 14,8          | 14,1          | 21,2          | 20,6          | 20,2          | 20,1          | 20,5          |
| Стрий                    | 10,2                      | 13,5          | 12,8          | 12,4          | 12,1          | 11,9          | 11,8          | 12,0          |
| Трускавець               | 1,7                       | 2,3           | 2,2           | 2,2           | 2,1           | 2,0           | 2,0           | 2,1           |
| Червоноград              | 11,7                      | 15,4          | 14,5          | 22,0          | 21,4          | 21,0          | 20,9          | 21,3          |

|                          | У т.ч. господарства населення |               |               |               |               |               |               |               |
|--------------------------|-------------------------------|---------------|---------------|---------------|---------------|---------------|---------------|---------------|
|                          | 2000                          | 2003          | 2004          | 2005          | 2006          | 2007          | 2008          | 2009          |
| <b>Всього по області</b> | <b>5841,6</b>                 | <b>5784,6</b> | <b>5674,7</b> | <b>5447,7</b> | <b>5109,9</b> | <b>4895,3</b> | <b>4826,8</b> | <b>4986,1</b> |
| Бродівський              | 245,4                         | 221,8         | 226,2         | 222,6         | 219,7         | 209,2         | 200,4         | 208,2         |
| Буський                  | 240,2                         | 288,3         | 289,7         | 270,7         | 228,5         | 216,4         | 218,3         | 225,1         |
| Городоцький              | 304,2                         | 327,0         | 318,2         | 278,4         | 263,9         | 240,7         | 233,2         | 240,7         |
| Дрогобицький             | 232,2                         | 239,3         | 220,2         | 214,7         | 201,6         | 191,5         | 185,0         | 191,4         |
| Жидачівський             | 382,9                         | 366,6         | 359,6         | 343,7         | 319,6         | 288,9         | 295,8         | 305,7         |
| Жовківський              | 360,5                         | 423,0         | 381,5         | 382,0         | 364,8         | 344,4         | 337,2         | 348,4         |
| Золочівський             | 271,3                         | 253,7         | 257,3         | 269,6         | 269,1         | 261,6         | 257,7         | 265,6         |
| Кам'янка-Бузький         | 292,0                         | 251,0         | 255,5         | 232,8         | 212,1         | 211,7         | 218,5         | 227,7         |
| Миколаївський            | 267,3                         | 280,8         | 274,1         | 239,8         | 221,3         | 198,3         | 193,5         | 199,3         |
| Мостиський               | 294,8                         | 325,9         | 315,1         | 325,4         | 285,1         | 279,1         | 279,7         | 288,5         |
| Перемишлянський          | 248,0                         | 242,8         | 243,5         | 252,7         | 255,0         | 246,6         | 239,7         | 247,6         |
| Пустомитівський          | 388,5                         | 377,8         | 370,2         | 360,9         | 340,0         | 321,0         | 305,9         | 315,0         |
| Радехівський             | 263,5                         | 235,3         | 253,9         | 254,2         | 233,6         | 233,8         | 229,4         | 236,8         |
| Самбірський              | 272,3                         | 293,8         | 279,7         | 260,2         | 247,7         | 257,4         | 261,8         | 270,4         |
| Сколівський              | 89,0                          | 80,5          | 76,3          | 71,8          | 77,1          | 65,6          | 64,2          | 66,6          |
| Сокальський              | 490,7                         | 428,7         | 430,4         | 418,3         | 388,2         | 379,7         | 374,0         | 387,7         |
| Старосамбірський         | 369,8                         | 262,0         | 257,5         | 254,7         | 246,5         | 232,0         | 237,3         | 244,0         |
| Стрийський               | 205,0                         | 197,2         | 190,5         | 176,5         | 167,5         | 160,1         | 158,5         | 164,1         |
| Турківський              | 124,0                         | 107,1         | 109,6         | 105,8         | 94,7          | 90,4          | 83,9          | 86,4          |
| Яворівський              | 379,0                         | 415,1         | 407,6         | 359,4         | 324,5         | 320,3         | 307,2         | 318,3         |
| Львів                    | 35,0                          | 46,1          | 43,5          | 38,4          | 37,3          | 36,7          | 36,4          | 37,2          |
| Борислав                 | 28,6                          | 37,6          | 35,6          | 21,3          | 20,8          | 20,4          | 20,3          | 20,7          |
| Дрогобич                 | 22,6                          | 29,7          | 28,3          | 26,0          | 25,4          | 24,9          | 24,7          | 25,2          |
| Моршин                   | ...                           | 2,8           | 2,7           | 3,4           | 3,3           | 3,2           | 3,2           | 3,3           |
| Новий Розділ             | ...                           | 4,7           | 4,4           | 6,6           | 6,4           | 6,3           | 6,2           | 6,3           |
| Самбір                   | 11,2                          | 14,8          | 14,1          | 21,2          | 20,6          | 20,2          | 20,1          | 20,5          |
| Стрий                    | 10,2                          | 13,5          | 12,8          | 12,4          | 12,1          | 11,9          | 11,8          | 12,0          |
| Трускавець               | 1,7                           | 2,3           | 2,2           | 2,2           | 2,1           | 2,0           | 2,0           | 2,1           |
| Червоноград              | 11,7                          | 15,4          | 14,5          | 22,0          | 21,4          | 21,0          | 20,9          | 21,3          |



**3.38. Мережа роздрібної торгівлі та ресторанного господарства в сільській місцевості у районах Львівської області на кінець 2009 року**

|                          | Мережа роздрібної торгівлі |                                  |              |                 | Мережа ресторанного господарства |                        |
|--------------------------|----------------------------|----------------------------------|--------------|-----------------|----------------------------------|------------------------|
|                          | всього                     | у тому числі                     |              |                 | кількість об'єктів               | у них посадкових місць |
|                          |                            | крамниці                         |              | кіоски, одиниць |                                  |                        |
|                          | оди-ниць                   | їх торгова площа, м <sup>2</sup> |              |                 |                                  |                        |
| <b>Всього по області</b> | <b>991</b>                 | <b>954</b>                       | <b>55456</b> | <b>37</b>       | <b>412</b>                       | <b>20276</b>           |
| Бродівський              | 43                         | 42                               | 2506         | 1               | 3                                | 78                     |
| Буський                  | 27                         | 23                               | 1511         | 4               | 5                                | 238                    |
| Городоцький              | 30                         | 30                               | 1735         | -               | 13                               | 690                    |
| Дрогобицький             | 45                         | 45                               | 2714         | -               | 15                               | 532                    |
| Жидачівський             | 37                         | 37                               | 2315         | -               | 1                                | 30                     |
| Жовківський              | 78                         | 75                               | 3997         | 3               | 15                               | 591                    |
| Золочівський             | 52                         | 52                               | 3407         | -               | 40                               | 2409                   |
| Кам'янка-Бузький         | 34                         | 32                               | 1874         | 2               | 18                               | 1169                   |
| Миколаївський            | 42                         | 40                               | 2102         | 2               | 7                                | 273                    |
| Мостиський               | 57                         | 55                               | 3649         | 2               | 25                               | 1287                   |
| Перемишлянський          | 41                         | 41                               | 2183         | -               | 4                                | 166                    |
| Пустомитівський          | 99                         | 93                               | 4940         | 6               | 30                               | 1354                   |
| Радехівський             | 41                         | 40                               | 2017         | 1               | 48                               | 2266                   |
| Самбірський              | 65                         | 63                               | 4096         | 2               | 35                               | 2436                   |
| Сколівський              | 71                         | 69                               | 2687         | 2               | 13                               | 477                    |
| Сокальський              | 73                         | 71                               | 4826         | 2               | 74                               | 3163                   |
| Старосамбірський         | 72                         | 69                               | 4113         | 3               | 5                                | 140                    |
| Стрийський               | 17                         | 16                               | 1173         | 1               | 46                               | 2472                   |
| Турківський              | 24                         | 21                               | 1515         | 3               | 3                                | 174                    |
| Яворівський              | 43                         | 40                               | 2096         | 3               | 12                               | 331                    |

## Короткі методологічні пояснення окремих статистичних показників

**Постійне населення** – населення, яке постійно проживає на момент перепису на даній території, враховуючи тимчасово відсутніх.

**Сільське населення** – особи, що проживають у сільській місцевості.

Населення, зайняте в усіх сферах економічної діяльності – це особи, які були зайняті економічною діяльністю: працювали за наймом на умовах повного (неповного) робочого часу; роботодавці; особи, які самостійно забезпечували себе роботою або безкоштовно працювали у сімейному бізнесі; служителі релігійних культів, військової кадрової служби, та ін.

**Обсяги інвестицій в основний капітал (капітальні вкладення)** включають витрати на нове будівництво, реконструкцію, розширення та технічне переоснащення діючих підприємств, витрати на будівництво об'єктів житлово-цивільного призначення. Інвестиції в основний капітал – витрати на будівельні роботи всіх видів; монтаж обладнання, придбання обладнання, виробничого інструменту і господарського інвентарю, передбачених в кошторисах на будівництво, на придбання машин і обладнання, що не входять до кошторису на будівництво, на інші капітальні роботи та інші витрати. В обсяги інвестицій не включаються витрати на придбання і формування основного стада.

**Валова додана вартість** є різниця між випуском та проміжним споживанням і містить у собі первинні доходи, що створюються учасниками виробництва і розподіляються між ними. Випуск – це вартість товарів і послуг, що є результатом виробничої діяльності одиниць-резидентів у звітному періоді. Проміжне споживання містить витрати на товари та послуги, які використані для виробничих потреб.

**Сільськогосподарське підприємство** – самостійний статутний об'єкт, який має право юридичної особи та здійснює виробничу діяльність у галузі сільського господарства з метою одержання прибутку (доходу). До складу сільськогосподарських підприємств включаються також фермерські господарства.

**Фермерське господарство** – форма підприємницької діяльності громадян із створенням юридичної особи, які виявили бажання виробляти товарну сільськогосподарську продукцію, займатися її переробкою та реалізацією з метою отримання прибутку на земельних ділянках, наданих їм для ведення фермерського господарства.

**Господарство населення (домогосподарства)** – сукупність осіб (або одна особа), які проживають і ведуть господарство разом, мають спільні витрати на утримання житла, харчування тощо. У сфері сільськогосподарського виробництва господарства населення використовують землі для ведення особистого селянського господарства, колективного садівництва і городництва, сінокосіння та випасання худоби, ведення товарного виробництва. До цієї категорії виробників віднесені

також фізичні особи – підприємці, які провадять свою діяльність у галузі сільського господарства.

**Валова продукція** в грошовій оцінці у порівнянних цінах визначена як сума продукції рослинництва і тваринництва. Порівнянні ціни одержані як середньозважені ціни товарної (ринкової) та нетоварної частини продукції сільського господарства. За порівнянні ціни прийняті середні ціни 2005 року, які розроблені Держкомстатом України разом з науково-дослідним інститутом статистики Держкомстату України та Інститутом економіки НАН України, затверджені й введені в дію наказом Держкомстату України №13 від 23 січня 2007 року.

**Обсяг продукції рослинництва** визначається обсягом валового збору сільськогосподарських культур, який оцінюється в порівнянних цінах. Крім того, до вартості збору в даному році додається приріст (або відраховується збиток) вартості незавершеного виробництва в рослинництві за рік, а також вартість вирощування молодих багаторічних насаджень. Незавершене виробництво в рослинництві характеризується витратами на посів озимих і на підготовку ґрунту під ярі культури, зробленими в даному році під урожай наступного року. Вартість вирощування молодих багаторічних насаджень включає вартість закладки і вирощування до плодоносного віку багаторічних насаджень.

**Обсяг продукції тваринництва** визначається кількістю одержаного приплоду і обсягом приросту вирощеного за рік молодняка худоби, приросту дорослої худоби, одержаного в результаті її відгодівлі, а також кількості молока, вовни, яєць та іншої продукції тваринництва, одержаної в процесі господарського використання худоби та птиці і не пов'язаної з її забоєм. Обсяг продукції тваринництва визначається в грошовій оцінці за порівнянними цінами.

**Сільськогосподарські угіддя** - земельні ділянки, які систематично використовуються для одержання сільськогосподарської продукції. Вони складаються з площі ріллі, багаторічних насаджень, сіножатей і пасовищ, перелогів.

**Валовий збір сільськогосподарських культур** у сільськогосподарських підприємствах встановлюється за даними їх звітів шляхом прямого обліку зібраної у цих господарствах продукції як з основних, так із повторних і міжрядних посівів, тобто з фактично зібраної площі; у господарствах населення - на основі даних про розміри посівних площ у цих господарствах і середню урожайність з 1 га зібраної площі за матеріалами вибіркового спостереження сільськогосподарської діяльності домашніх господарств. Валовий збір зернових культур показується у вазі після доробки, а цукрових буряків (фабричних) - без землі і домішок.

**Середня урожайність сільськогосподарських культур** з 1 га зібраної площі обчислена в центнерах, виходячи з валового збору з основних, повторних і міжрядних посівів та фактично зібраної площі даної культури.

**Поголів'я худоби** станом на 1 січня встановлюється на основі щорічного суцільного обліку у всіх товаровиробників і включає поголів'я всіх вікових груп відповідного виду худоби.

**Виробництво м'яса** включає м'ясо всіх видів худоби і птиці. Дані наведені як товарного, так і внутрішньогосподарського забою худоби і птиці.

**Виробництво молока** характеризується фактично надоєним коров'ячим, козячим молоком, незалежно від того, чи було воно реалізовано, або частина його була використана у господарстві на випоювання телятам і поросяткам. Молоко, яке висмоктане телятами при їх підсосному утриманні у продукцію не зараховується.

**Виробництво вовни** включає всю фактично настрижену овечу, козячу вовну і козячий пух, незалежно від того, була вона реалізована, або використана на внутрішньогосподарські потреби. Вага вовни подається фізична (вага немитої вовни), безпосередньо після стрижки овець.

**Виробництво яєць** включає їх збір за рік від усіх видів домашньої птиці, з урахуванням яєць, які пішли на відтворення птиці (інкубація та інше) в штуках.

**Середньорічний надій молока від однієї корови** приводиться в розрахунку на поголів'я корів на початок року, незалежно від того, чи доїлась корова в даний період. У сільськогосподарських підприємствах при визначенні надою молока від однієї корови із загального поголів'я корів у господарстві виключаються корови, що знаходяться на відгодівлі, корови м'ясного стада, а також корови, які виділені для групового та підсосного утримання телят, якщо ці корови не доїлися.

**Реалізація сільськогосподарської продукції** - це обсяги продукції, яка реалізована сільськогосподарськими підприємствами за всіма каналами (включаючи продаж переробним підприємствам, організаціям споживспілки та безпосередньо споживачам за прямими зв'язками, на ринку, через власну торговельну мережу, своїм працівникам, населенню через систему громадського харчування, в рахунок оплати праці, іншим господарствам, країнам, на біржах, аукціонах), а також видачу пайовикам в рахунок орендної плати за землю та майнових паїв (часток) за різними цінами. Ці дані надходять статистичним органам від товаровиробників. В обсяги реалізації сільськогосподарської продукції не включається продукція, передана на переробку на давальницьких засадах (за виключенням цукрових буряків). Показники реалізації сільськогосподарської продукції надаються без врахування малих підприємств.

Головне управління статистики у Львівській області  
Відділ статистики сільського господарства та навколишнього середовища

**Статистичний збірник  
“Сільське господарство Львівщини”**

За редакцією  
Матковського Семена Олексійовича

Відповідальна за випуск  
Шалай Любомира Романівна

Підписано до друку 22.07.2010. Формат А-5.  
Папір офсетний. Гарнітура Times New Roman.  
Друк офсетний. Тираж 25 прим.