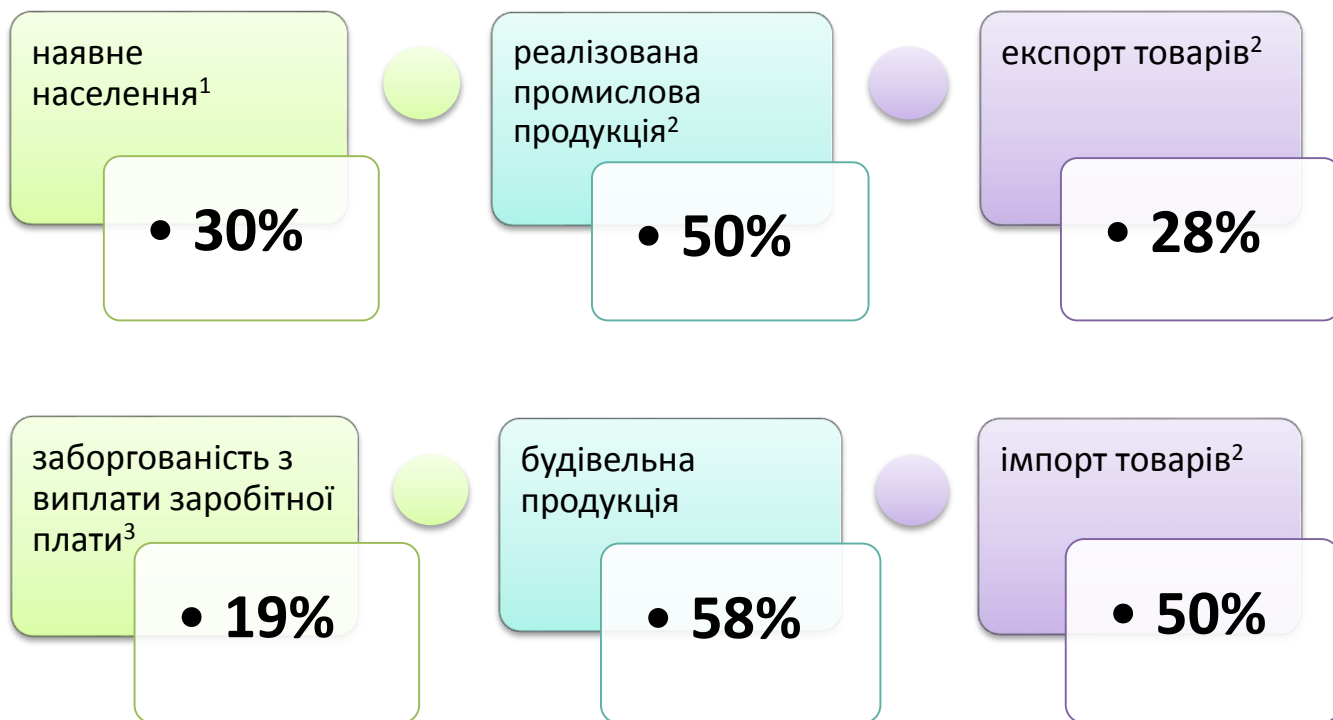


Частка Львова в області:



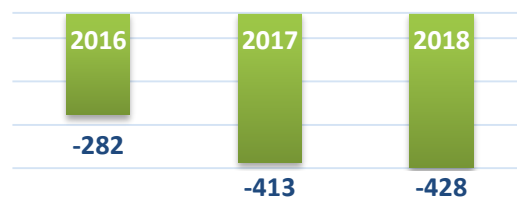
Населення

На 1 березня 2018 року **кількість населення** Львова, включаючи м.Винники, смт Брюховичі та смт Рудне, **становила 757,2 тис. осіб.**

Упродовж січня-лютого 2018 року:

- **кількість населення зменшилась на 667 осіб** за рахунок як природного скорочення - на 428 осіб так і міграційного – на 239 осіб;
- **народилась 1071 дитина**, що на 51 дитину (на 4,5%) менше відносно січня-лютого 2017 року;
- **померло 1499 осіб**, що на 36 осіб (на 2,3%) менше проти січня-лютого 2017 року;
- **zareєстровано 780 шлюбів** (у січні-лютому 2017 року - 868 шлюбів).

Природний приріст (скорочення) населення за січень-лютий, осіб:



«У розрахунку на 10 тис. осіб наявного населення **народжуваність зменшилась з 92 осіб у січні-лютому 2017 року до 87 осіб у січні-лютому 2018 року, а смертність - з 125 до 122 осіб відповідно.**».

¹ На 1 березня.

² За січень-лютий 2018 року.

³ На 1 квітня.

Ринок праці

На кінець березня 2018 року **кількість зареєстрованих безробітних¹** становила **3412 осіб** (22,8% від кількості безробітних області), що на 10,3% менше відносно кінця березня 2017 року. Із загальної кількості безробітних **62,5%** становили жінки та **43,1%** - молодь у віці до 35 років.

«На 10 вільних робочих місць (вакантних посад) на кінець березня 2018 року претендувало 9 осіб (в області – 22 особи)».

Середньооблікова кількість безробітних, які **отримали допомогу з безробіття**, у березні 2018 року склала **2,7 тис. осіб**. **Середній розмір допомоги** становив **3405 грн** (в області – 2606 грн).

Розподіл потреби роботодавців на робочу силу за професійними групами на кінець березня 2018 року:

33,8% - робітники з обслуговування, експлуатації та контролювання за роботою технологічного устаткування та машин

31,6% - кваліфіковані робітники з інструментом

12,9% - працівники сфери торгівлі та послуг

9,8% - найпростіші професії

8,2% - фахівці та професіонали

Доходи населення

Загальна **сума заборгованості з виплати заробітної плати** працівникам на 1 квітня 2018 року становила **14,7 млн.грн.**

Сума заборгованості порівняно з 1 січня 2018 року зменшилась на 4,6% (на 0,7 млн.грн), а відносно 1 березня 2018 року – збільшилась на 5,3% (0,7 млн.грн).

На **економічно активних підприємствах** на 1 квітня 2018 року **працівникам заборговано 10,5 млн.грн.** За видами економічної діяльності **53,1%** (5,6 млн.грн) несплаченої заробітної плати **припало на установи охорони здоров'я та надання соціальної допомоги**, 16,9% (1,8 млн.грн) – на будівельні підприємства, 14,7% (1,5 млн.грн) – на промислові підприємства, 8,2% (0,9 млн.грн) – організації, які зайняті професійною, науковою та технічною діяльністю.

На 1 квітня 2018 року заробітна плата не була вчасно виплачена 1250 працівникам. Середній розмір боргу одному працівникові, якому несвоєчасно або не у повному обсязі виплачена заробітна плата, становив 8393 грн (в області – 10144 грн).

Розподіл суми заборгованості за типами підприємств на 1 квітня 2018 року:

71,3% - економічно активні

14,6% - підприємства-банкрути

14,1% - економічно неактивні

¹ За даними Львівського обласного центру зайнятості.

Соціальний захист

У січні-березні 2018 року для відшкодування витрат на оплату житлово-комунальних послуг **службами соціального захисту призначено субсидій для 4,0 тис. домогосподарств** (у січні-березні 2017 року – для 29,0 тис. домогосподарств). **Сума призначених субсидій становила 3,9 млн.грн** (у січні-березні 2017 року – 39,2 млн.грн).

«У середньому на одне домогосподарство у березні 2018 року призначено 1044,2 грн субсидій (в області – 893,3 грн)».

Субсидії на відшкодування оплати житлово-комунальних послуг у березні 2018 року отримали 135,3 тис. домогосподарств.

У березні 2018 року мешканцям обласного центру **нараховано до оплати за житло і комунальні послуги 403,5 млн.грн**, за ці види послуг **оплачено населенням 353,1 млн.грн**. Крім того, одержано 37,2 млн.грн за спожиту електроенергію.

Промисловість

Промислові підприємства Львова у січні-лютому 2018 року реалізували **промислової продукції на 7,5 млрд.грн**.

У загальному обсязі реалізованої промислової продукції половину (50,6%) забезпечили підприємства з постачання електроенергії, газу, пари та кондиційованого повітря, більше третини (40,4%) – підприємства переробної промисловості (у тому числі з виробництва харчових продуктів, напоїв та тютюнових виробів – 20,2%).

«У розрахунку на одну особу населення реалізовано промислової продукції на 9,9 тис.грн, що в 1,7 раза більше від загально-обласного показника».

Структура реалізованої промислової продукції у січні-лютому 2018 року:



Будівництво

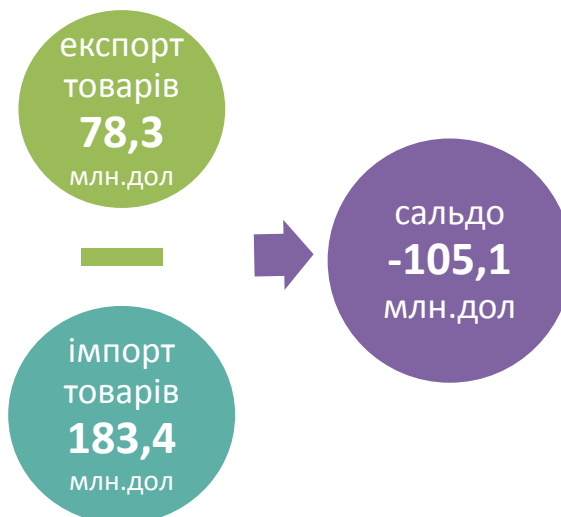
У січні-березні 2018 року підприємства виконали **будівельних робіт на 611,3 млн.грн**. Найбільше будівельних робіт виконано на будівництві нежитлових будівель - 34,7% від загального обсягу будівельної продукції та інженерних споруд - 34,3%. На будівництво житлових будівель припало 31,0% робіт.

Зовнішньоекономічна діяльність

Зовнішня торгівля товарами. У січні-лютому 2018 року підприємства Львова **експортували товарів на 78,3 млн.дол. США**, що на 13,8% більше порівняно з січнем-лютим 2017 року (у січні-лютому 2017 року відносно січня-лютого 2016 року – на 54,8% більше).

Імпорт товарів становив 183,4 млн.дол. США, що на 24,4% більше, ніж у січні-лютому 2017 року (у січні-лютому 2017 року відносно січня-лютого 2016 року – на 49,2% більше).

Внаслідок перевищення імпорту над експортом **від’ємне сальдо зовнішньої торгівлі товарами дорівнювало 105,1 млн.дол. США.**



Транспорт



У січні-березні 2018 року відносно січня-березня 2017 року обсяги перевезень автомобільним транспортом вантажів зменшились на 7,5%, пасажирів – на 10,5%.

Перевезення електро-транспортом відносно січня-березня 2017 року зросли на 8,0%, зокрема трамваями – на 4,2%, тролейбусами – на 15,2%.

Довідка: тел. (032) 2585928, Л. Сотнікова

Більше інформації: <http://www.lv.ukrstat.gov.ua>, Тематичний розділ "Львів"

© Головне управління статистики у Львівській області, 2018