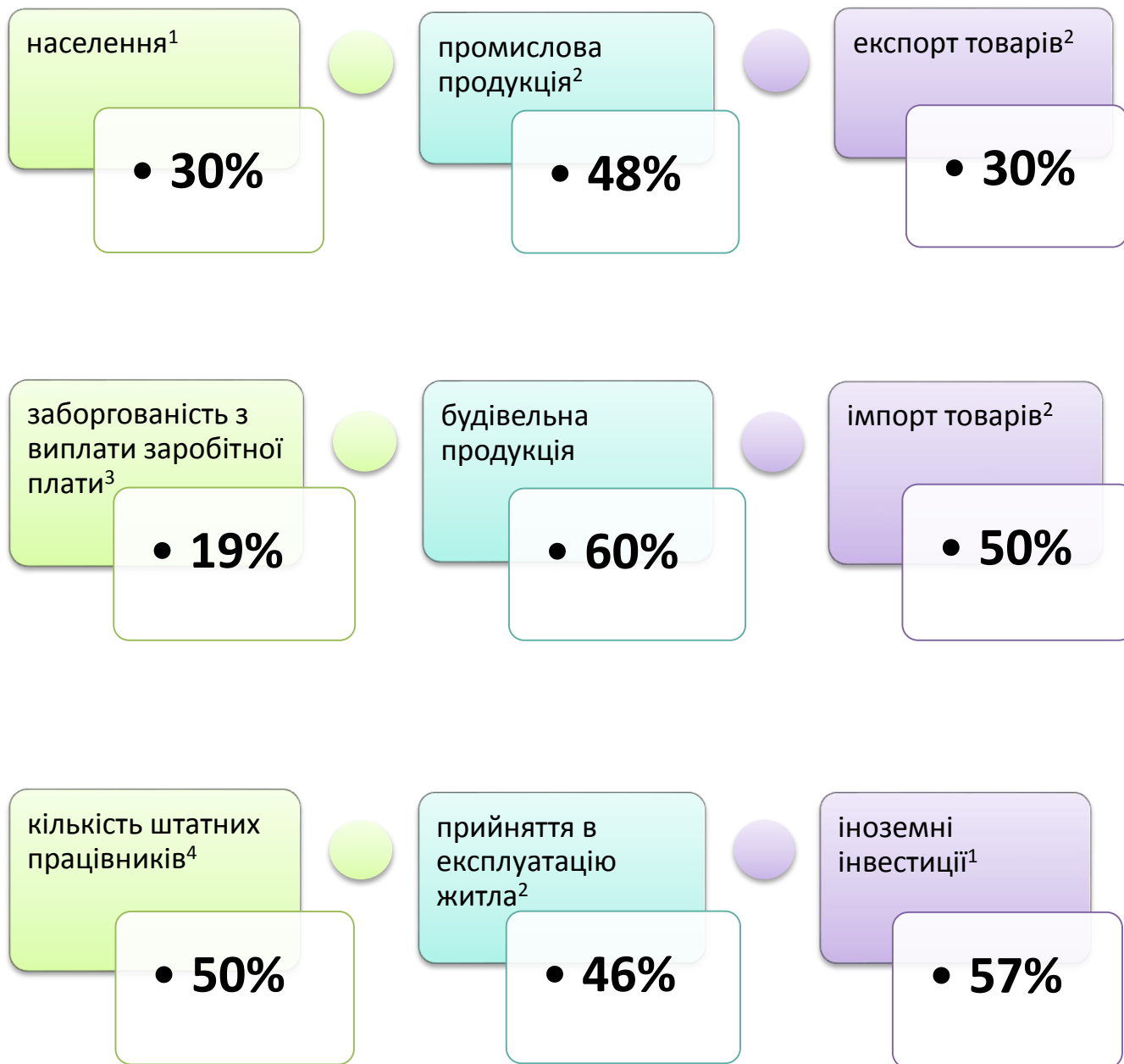


Частка Львова в області:



¹ На 1 жовтня.

² За січень-вересень.

³ На 1 листопада.

⁴ У III кварталі.

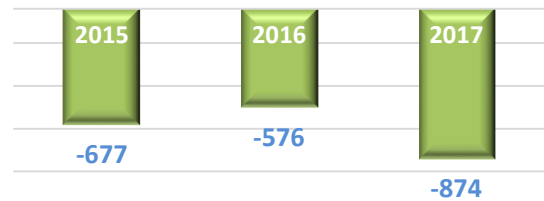
Населення

На 1 жовтня 2017 року **кількість населення** міста Львова (включаючи м.Винники, смт Брюховичі та смт Рудне) **становила 757,7 тис. осіб**.

Упродовж січня-вересня 2017 року:

- кількість населення зменшилась на 798 осіб;
- **народились 5450 дітей**, що на 228 дітей (на 4,0%) менше відносно січня-вересня 2016 року;
- **померло 6324 особи**, що на 70 осіб (на 1,1%) більше проти січня-вересня 2016 року;
- **zareєстровано 6168 шлюбів** (у січні-вересні 2016 року – 5369 шлюбів).

Природний приріст (скорочення) населення у січні-вересні:



«У розрахунку на 10 тис. осіб наявного населення **народжуваність зменшилась з 100 осіб у січні-вересні 2016 року до 96 осіб у січні-вересні 2017 року**, а **смертність зросла з 110 осіб до 112 осіб відповідно**».

Ринок праці

Середньооблікова кількість штатних працівників підприємств, установ та організацій¹ Львова у III кварталі 2017 року становила 230,7 тис. осіб, що на 0,9% менше, ніж у II кварталі цього року.

На кінець жовтня 2017 року **кількість зареєстрованих безробітних**² становила **3326 осіб** (25,2% від кількості безробітних області), що на 14,5% менше відносно кінця жовтня 2016 року. Із загальної кількості безробітних **62,0%** становили жінки та **43,6%** - молодь у віці до 35 років.

«На одне вільне робоче місце (вакантну посаду) на кінець жовтня 2017 року претендувала 1 особа (в області – 2 особи)».

Середньооблікова кількість безробітних, які **отримали допомогу з безробіття**, у жовтні 2017 року склала **2,7 тис. осіб**. **Середній розмір допомоги** становив **3035 грн** (в області – 2168 грн).

Попит на робочу силу за професійними групами:

34,3% - робітники з обслуговування, експлуатації та контролювання за роботою технологічного устаткування та машин

27,4% - кваліфіковані робітники з інструментом

11,2% - працівники сфери торгівлі та послуг

11,2% - фахівці та професіонали

10,0% - найпростіші професії

¹ Дані наведено за юридичними особами та відокремленими підрозділами юридичних осіб із кількістю найманих працівників 10 і більше осіб.

² За даними Львівського міського центру зайнятості.

Доходи населення

Середньомісячна номінальна заробітна плата одного штатного працівника підприємств, установ та організацій міста Львова у III кварталі 2017 року **становила 7061 грн**, що на 5,0% більше, ніж у II кварталі цього року.

Загальна **сума заборгованості з виплати заробітної плати** працівникам на 1 листопада 2017 року становила **16,6 млн.грн.**

Сума заборгованості збільшилась:

- порівняно з 1 січня 2017 року – на 1861,9 тис.грн (на 12,7%),
- відносно 1 жовтня 2017 року – на 2310,9 тис.грн (на 16,2%).

На **економічно активних підприємствах** на 1 листопада 2017 року **працівникам заборговано 10,4 млн.грн.**

За видами економічної діяльності **35,5%** (3,7 млн.грн) невиплаченої заробітної плати **припало** на економічно активні **підприємства промисловості**, **29,8%** (3,1 млн.грн) – на установи охорони здоров'я та надання соціальної допомоги, **14,2%** (1,5 млн.грн) – на будівельні підприємства, **10,6%** (1,1 млн.грн) – на організації, які зайняті професійною, науковою та технічною діяльністю.

На 1 листопада 2017 року **заробітна плата не була вчасно виплачена 1303 працівникам.** **Середній розмір боргу одному працівникові**, якому несвоєчасно або не у повному обсязі виплачена заробітна плата, становив 8007 грн (в області – 10053 грн).

Розподіл суми заборгованості за типами підприємств на 1 листопада 2017 року:



Соціальний захист

У січні-жовтні 2017 року для відшкодування витрат на оплату житлово-комунальних послуг **службами соціального захисту призначено субсидій для 167,2 тис. домогосподарств**, що в 1,3 раза більше, ніж у січні-жовтні 2016 року. **Сума призначених субсидій становила 88,6 млн.грн** (у січні-жовтні 2016 року – 64,2 млн.грн).

«У середньому на одне домогосподарство у жовтні 2017 року призначено 620,2 грн субсидій».

У жовтні 2017 року мешканцям обласного центру **нараховано до оплати за житло і комунальні послуги 172,9 млн.грн**, за ці види послуг **сплачено населенням 120,6 млн.грн**. Крім того, одержано 27,4 млн.грн за спожиту електроенергію.

Рівень оплати послуг за ЖКГ у жовтні 2017 року становив:

112,2%
централізоване водопостачання, водовідведення

104,4%
утримання будинків та прибудинкових територій

96,1%
вивезення побутових відходів

67,7%
централізоване опалення та гаряче водопостачання

Промисловість

Промислові підприємства Львова у січні-вересні 2017 року реалізували промислової продукції на **27,5 млрд.грн.**

У загальному обсязі реалізованої промислової продукції більше половини (**54,4%**) забезпечили підприємства переробної промисловості (у тому числі з виробництва харчових продуктів, напоїв та тютюнових виробів – 26,7%), **35,2%** – підприємства з постачання електроенергії, газу, пари та кондиційованого повітря.

«У розрахунку на одну особу населення реалізовано промислової продукції на **36,2 тис.грн.**, що в 1,6 раза більше від загально-обласного показника».

Структура реалізованої промислової продукції у січні-вересні 2017 року:



Будівництво

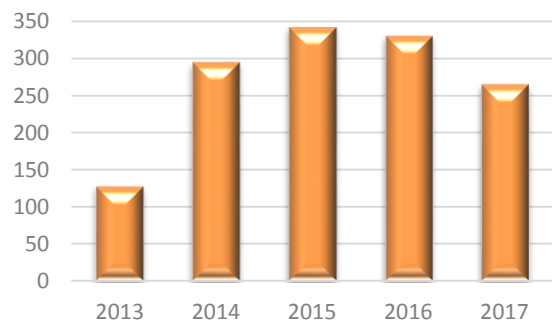
У січні-жовтні 2017 року підприємства Львова виконали **будівельних робіт на 2440,5 млн.грн.** Більше третини будівельних робіт виконано на будівництві інженерних споруд (34,2% від загального обсягу будівельної продукції) та житлових будівель (33,6%). На будівництво нежитлових будівель припало 32,2% робіт.

У січні-вересні 2017 року **прийнято в експлуатацію** 195 нових житлових будинків **загальною площею 265,2 тис.м²**, що на 19,8% менше, ніж за відповідний період попереднього року.

За січень-вересень 2017 року введено в дію:

- дошкільний заклад на 40 місць,
- амбулаторно-поліклінічні заклади на 137 відвідувань за зміну,
- готелі на 46 місць,
- 6 адміністративних та офісних установ,
- їдальні та кафе на 380 посадкових місць,
- торгові центри, магазини торговельною площею 4,9 тис.м²,
- станції технічного обслуговування автомобілів на 6 тис. обслуговувань авто,
- мийні комплекси для машин на 4,4 тис. обслуговувань авто,
- 1,1 км місцевих водопровідних мереж,
- пекарню з виробництва 0,5 т хлібобулочних виробів,
- цех з виробництва 105 т печива,

Прийняття в експлуатацію житла у січні-вересні, м² загальної площі



- діляницю з виробництва пінополістерольних плит на 230 тис.грн,
- промислову будівлю з виробництва 430 машин для захисту сільськогосподарських культур, 12 т металоконструкцій тощо.

Капітальні інвестиції

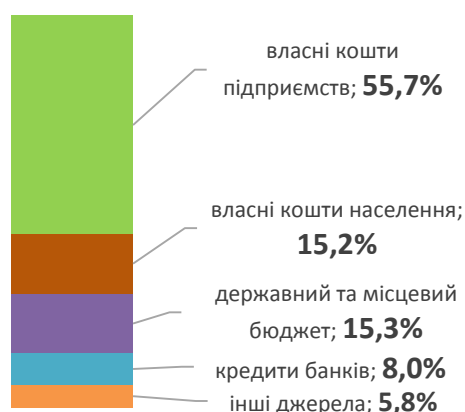
У січні–вересні 2017 року **капітальні інвестиції** підприємств та організацій Львова становили **6991,5 млн.грн**, що склало 51,0% у загальнообласному обсязі інвестицій.

Переважну частку капітальних інвестицій становили інвестиції у матеріальні активи (96,9%). З них у житлові будівлі спрямовано 20,8% усіх інвестицій, нежитлові будівлі – 15,0%, інженерні споруди – 11,5%. На придбання машин, обладнання, інвентарю та транспортних засобів витрачено 44,0% усіх вкладень.

За рахунок власних коштів підприємств та організацій **здійснено більше половини капітальних інвестицій (55,7%)**.

На одного мешканця міста у середньому за січень–вересень 2017 року припало 9,3 тис.грн капітальних інвестицій.

Капітальні інвестиції за джерелами фінансування у січні-вересні 2017 року

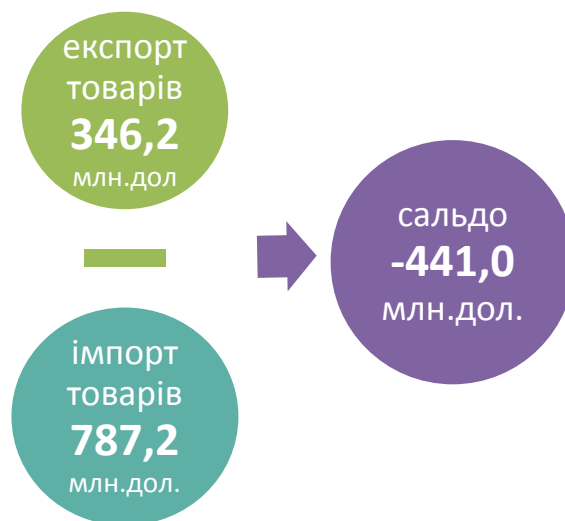


Зовнішньоекономічна діяльність

Зовнішня торгівля товарами. У січні-вересні 2017 року підприємства Львова **експортували товарів на 346,2 млн.дол. США**, що на 26,6% більше порівняно з січнем-вереснем 2016 року (у січні-вересні 2016 року відносно січня-вересня 2015 року – на 18,2% більше).

Імпорт товарів становив **787,2 млн.дол. США**, що на 35,3% більше, ніж у січні-вересні 2016 року (у січні-вересні 2016 року відносно січня-вересня 2015 року – на 24,5% більше).

Внаслідок перевищення імпорту над експортом **від’ємне сальдо** зовнішньої торгівлі товарами дорівнювало **441,0 млн.дол. США**.



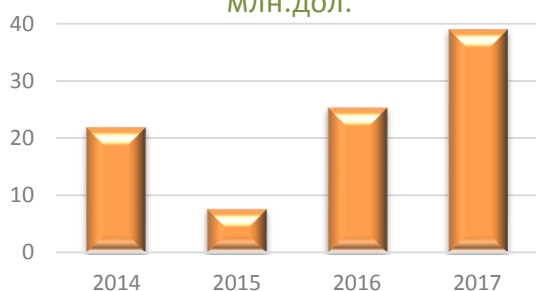
Зовнішня торгівля послугами. Експорт послуг у січні–вересні 2017 року склав 127,0 млн.дол. США, імпорт – 22,3 млн.дол. США. Відносно січня–вересня 2016 року експорт збільшився на 13,6%, а імпорт зменшився на 48,4% (у січні–вересні 2016 року проти січня–вересня 2015 року – відповідно на 17,8% та 92,0% більше). **У торгівлі послугами склалось позитивне сальдо в розмірі 104,7 млн.дол.**

Іноземні інвестиції

Обсяг прямих іноземних інвестицій (акціонерного капіталу), вкладених в економіку Львова за весь період інвестування, **на 1 жовтня 2017 року становив 703,8 млн.дол. США**. У розрахунку на одного мешканця припало 937,6 дол. США, що майже вдвічі більше від середньообласного значення цього показника.

Лідерами інвестування є партнери з Польщі – 47,1% від загального обсягу іноземних інвестицій, ще третину сформували інвестори з Австрії – 11,3%, Кіпру – 10,7%, Нідерландів – 6,0% та Віргінських Островів (Брит.) – 5,4%.

**Динаміка надходжень
прямих іноземних інвестицій
у січні-вересні,
млн.дол.**



На 1 жовтня 2017 року **більше половини іноземного капіталу залучено** у фінансову та страхову діяльність (54,9% від загального обсягу), а також у промисловість (23,3%), оптову та роздрібну торгівлю (6,5%), операції з нерухомим майном (4,6%), сферу інформації та телекомунікацій (4,1%).

У січні-вересні 2017 року у підприємства Львова надійшло 39,1 млн.дол. США прямих іноземних інвестицій від партнерів з 26 країн світу. Найбільші обсяги іноземного капіталу надійшли у промисловість, в оптову та роздрібну торгівлю,

ремонт автотранспортних засобів і мотоциклів, а також професійну, наукову та технічну діяльність.

Транспорт

У січні-жовтні 2017 року автомобільним транспортом перевезено:

- **вантажів** - 2055,4 тис.т
- **пасажирів** - 75,5 млн. осіб

Відносно січня-жовтня 2016 року: обсяги перевезень вантажів зросли на 8,2%; пасажирів – скоротились на 2,6%.

Електро-транспортом перевезено **70,2 млн. пасажирів:**

- **трамваями** - 44,3 млн. осіб
- **тролейбусами** - 25,9 млн. осіб

Перевезення електро-транспортом відносно січня-жовтня 2016 року зменшились на 4,4%, зокрема троллейбусами – на 1,9%, трамваями – на 5,9%.

Довідка: тел. (032) 2585928, Л. Сотнікова

Більше інформації: www.lv.ukrstat.gov.ua, Тематичний розділ "Львів"

© Головне управління статистики у Львівській області, 2017