

Частка Львова в області:



¹ На 1 липня.

² За січень-червень.

³ На 1 серпня.

⁴ За II квартал.


Населення

На 1 липня 2017 року **кількість населення** міста Львова (включаючи м.Винники, смт Брюховичі та смт Рудне) **становила 756,8 тис. осіб**.

Упродовж січня-червня 2017 року:

- кількість населення зменшилась на 1693 особи;
- **народились 3564 дитини**, що на 85 дітей (на 2,3%) менше відносно січня-червня 2016 року;
- **померло 4307 осіб**, що на 41 особу (на 1,0%) більше проти січня-червня 2016 року;
- **zareєстровано 3178 шлюбів** (у січні-червні 2016 року – 2762 шлюби).

Природний приріст (скорочення) населення у січні-червні:



«У розрахунку на 10 тис. осіб наявного населення **народжуваність зменшилась з 97 осіб у січні-червні 2016 року до 95 осіб у січні-червні 2017 року, а смертність зросла з 113 осіб до 115 осіб відповідно**».

Ринок праці

Середньооблікова кількість штатних працівників підприємств, установ та організацій¹ Львова у II кварталі 2017 року становила 232,8 тис. осіб, що на 0,1% менше, ніж у I кварталі цього року.

На кінець липня 2017 року **кількість зареєстрованих безробітних**² становила **3435 осіб** (23,0% від кількості безробітних області), що на 18,6% менше відносно кінця липня 2016 року. Із загальної кількості безробітних **58,9%** становили жінки та **42,7%** - молодь у віці до 35 років.

«На одне вільне робоче місце (вакантну посаду) на кінець липня 2017 року претендувала 1 особа (в області – 3 особи)».

Середньооблікова кількість безробітних, які **отримали допомогу з безробіття**, у липні 2017 року склала **2,8 тис. осіб**. **Середній розмір допомоги** становив **2862 грн** (в області – 2026 грн).

Попит на робочу силу за професійними групами:

39,4% - робітники з обслуговування, експлуатації та контролювання за роботою технологічного устаткування та машин

22,0% - кваліфіковані робітники з інструментом

12,4% - працівники сфери торгівлі та послуг

10,6% - фахівці та професіонали

9,6% - найпростіші професії

¹ Дані наведено по підприємствах та їхніх відокремлених підрозділах із кількістю найманих працівників 10 і більше осіб.

² За даними Львівського міського центру зайнятості.

Доходи населення

Середньомісячна номінальна заробітна плата одного штатного працівника підприємств, установ та організацій міста Львова у II кварталі 2017 року **становила 6722 грн**, що на 12,3% більше, ніж у I кварталі цього року.

Загальна **сума заборгованості з виплати заробітної плати** працівникам на 1 серпня 2017 року становила **12,7 млн.грн**.

Сума заборгованості порівняно з 1 січня 2017 року зменшилась на 2054,5 тис.грн (на 14,0%), а відносно 1 липня 2017 року – збільшилась на 8,1 тис.грн (на 0,1%).

На **економічно активних підприємствах** на 1 серпня 2017 року **працівникам заборговано 6,2 млн.грн**.

За видами економічної діяльності **43,1%** (2,7 млн.грн) невиключеної заробітної плати **припало** на економічно активні **підприємства промисловості**, 25,1% (1,5 млн.грн) – на будівельні підприємства, 19,0% (1,2 млн.грн) – на організації, які зайняті професійною, науковою та технічною діяльністю.

На 1 серпня 2017 року **заробітна плата не була вчасно виплачена 686 працівникам**. **Середній розмір боргу одному працівникові**, якому несвоєчасно або не у повному обсязі виплачена заробітна плата, становив 8976 грн (в області – 10067 грн).

Розподіл суми заборгованості за типами підприємств на 1 серпня 2017 року:



Соціальний захист

У січні-липні 2017 року для відшкодування витрат на оплату житлово-комунальних послуг **службами соціального захисту призначено субсидій для 125,6 тис. домогосподарств**, що в 1,7 раза більше, ніж у січні-липні 2016 року. **Сума призначених субсидій становила 66,9 млн.грн** (у січні-липні 2016 року – 42,8 млн.грн).

«У середньому на одне домогосподарство у липні 2017 року призначено 244,2 грн субсидій».

У липні 2017 року мешканцям обласного центру **нараховано до оплати за житло і комунальні послуги 102,5 млн.грн**, за ці види послуг **сплачено населенням 122,5 млн.грн**. Крім того, одержано 30,1 млн.грн за спожиту електроенергію.

Рівень оплати послуг за ЖКГ у липні 2017 року становив:

149,0%
централізоване опалення та гаряче водопостачання

133,3%
газопостачання

107,2%
централізоване водопостачання, водовідведення

96,2%
утримання будинків та прибудинкових територій

89,4%
вивезення побутових відходів

Промисловість

Промислові підприємства Львова у січні-червні 2017 року реалізували **промислової продукції на 18,5 млрд.грн.**

У загальному обсязі реалізованої промислової продукції **47,8% забезпечили підприємства переробної промисловості** (у тому числі з виробництва харчових продуктів, напоїв та тютюнових виробів – 22,7%), **42,0% – підприємства з постачання електроенергії, газу, пари та кондиційованого повітря.**

«У розрахунку на одну особу населення **реалізовано промислової продукції на 24,4 тис.грн, що в 1,7 раза більше від загально-обласного показника».**

Структура реалізованої промислової продукції у січні-червні 2017 року:



Будівництво

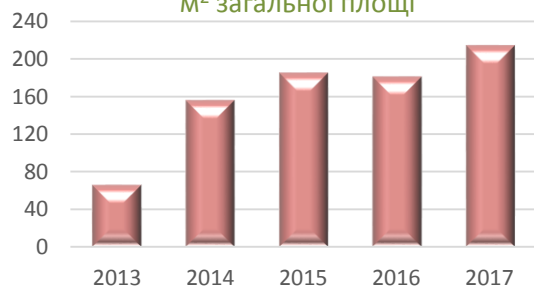
У січні-липні 2017 року підприємства виконали **будівельних робіт на 1532,6 млн.грн.**

Більше третини будівельних робіт виконано на будівництві інженерних споруд (34,9% від загального обсягу будівельної продукції) та житлових будівель (34,4%). На будівництво нежитлових будівель припало 30,7% робіт.

У січні-червні 2017 року **прийнято в експлуатацію 137 нових житлових будинків загальною площею 214,3 тис.м²**, що на 18,1% більше, ніж за відповідний період попереднього року.

За I півріччя 2017 року введено в дію дошкільний заклад на 40 місць, амбулаторно-поліклінічні заклади на 105 відвідувань за зміну, готелі на 46 місць, їдальні та кафе на 380 посадкових місць, торгові центри, магазини торговельною площею 4,5 тис.м², станції технічного обслуговування автомобілів на 6 тис. обслуговування авто, 1,1 км місцевих водопровідних мереж, пекарню з виробництва 0,5 т хлібобулочних виробів тощо.

Прийняття в експлуатацію житла у січні-червні, м² загальної площі



Капітальні інвестиції

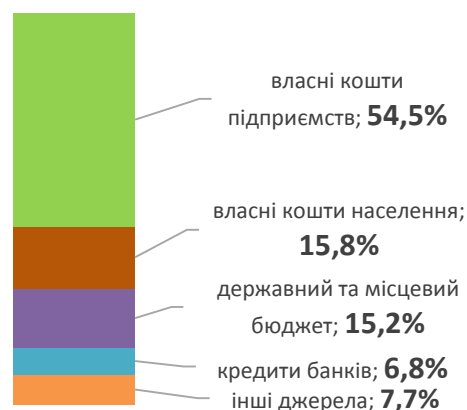
У січні-червні 2017 року **капітальні інвестиції підприємств та організацій Львова становили 4444,3 млн.грн, що склало 54,9% у загальнообласному обсязі інвестицій.**

Переважну частку капітальних інвестицій становили інвестиції у матеріальні активи (96,1%). З них у житлові будівлі спрямовано 22,6% усіх інвестицій, нежитлові будівлі – 15,5%, інженерні споруди – 8,0%. На придбання машин, обладнання, інвентарю та транспортних засобів витрачено 44,6% усіх вкладень.

За рахунок власних коштів підприємств та організацій здійснено більше половини капітальних інвестицій (54,5%).

На одного мешканця міста у середньому за січень-червень 2017 року припало 5,9 тис.грн капітальних інвестицій.

Капітальні інвестиції за джерелами фінансування у I півріччі 2017 року

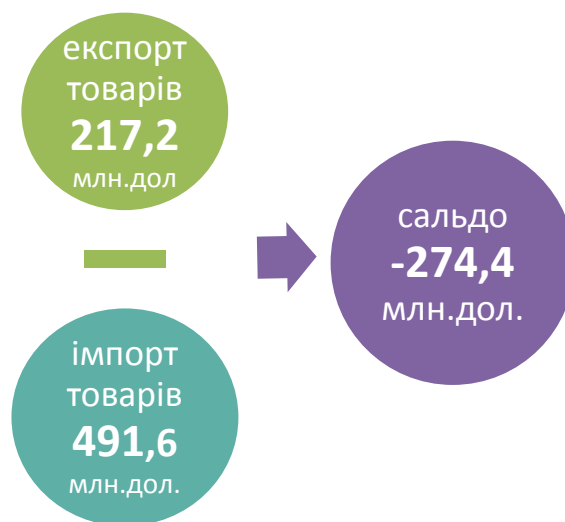


Зовнішньоекономічна діяльність

Зовнішня торгівля товарами. У січні-червні 2017 року підприємства Львова **експортували товарів на 217,2 млн.дол. США**, що на 15,9% більше порівняно з січнем-червнем 2016 року (у січні-червні 2016 року відносно січня-червня 2015 року – на 35,4% більше).

Імпорт товарів становив 491,6 млн.дол. США, що на 37,1% більше, ніж у січні-червні 2016 року (у січні-червні 2016 року відносно січня-червня 2015 року – на 29,1% більше).

Внаслідок перевищення імпорту над експортом **від'ємне сальдо зовнішньої торгівлі товарами дорівнювало 274,4 млн.дол. США.**



Зовнішня торгівля послугами. Експорт послуг у січні-червні 2017 року склав 80,2 млн.дол. США, імпорт – 16,0 млн.дол. США. Відносно січня-червня 2016 року експорт збільшився на 21,5%, а імпорт зменшився на 18,0% (у січні-червні 2016р. проти січня-червня 2015р. – відповідно на 11,4% та 21,4% більше). **У торгівлі послугами склалось позитивне сальдо в розмірі 64,2 млн.дол.**

Іноземні інвестиції

Обсяг прямих іноземних інвестицій (акціонерного капіталу), вкладених в економіку Львова за весь період інвестування, **на 1 липня 2017 року становив 642,4 млн.дол. США.** У розрахунку на одного мешканця Львова припало 855,8 дол. США, що майже вдвічі більше від середньообласного значення цього показника.

Лідерами інвестування є партнери з Польщі – 51,0% від загального обсягу іноземних інвестицій, Австрії – 11,8%, Кіпру – 6,2% та Віргінських Островів (Брит.) – 5,9%.

На 1 липня 2017 року **найбільші обсяги капіталу залучено** у фінансову та страхову діяльність (59,4% від загального обсягу), а також у промисловість (17,7%), оптову та роздрібну торгівлю (6,6%), операції з нерухомим майном (5,0%), сферу інформації та телекомунікацій (4,4%), будівництво (2,5%).

У січні-червні 2017 року у підприємства Львова надійшло 12,8 млн.дол. США прямих іноземних інвестицій від партнерів з 22 країн світу. Найбільші обсяги іноземного капіталу надійшли в оптову та роздрібну торгівлю, ремонт автотранспортних засобів і мотоциклів, промисловість, будівництво, а також операції з нерухомим майном.

Транспорт



Довідка: тел. (032) 2585928, Л. Сотнікова

Більше інформації: www.lv.ukrstat.gov.ua, Тематичний розділ «Львів»

© Головне управління статистики у Львівській області, 2017