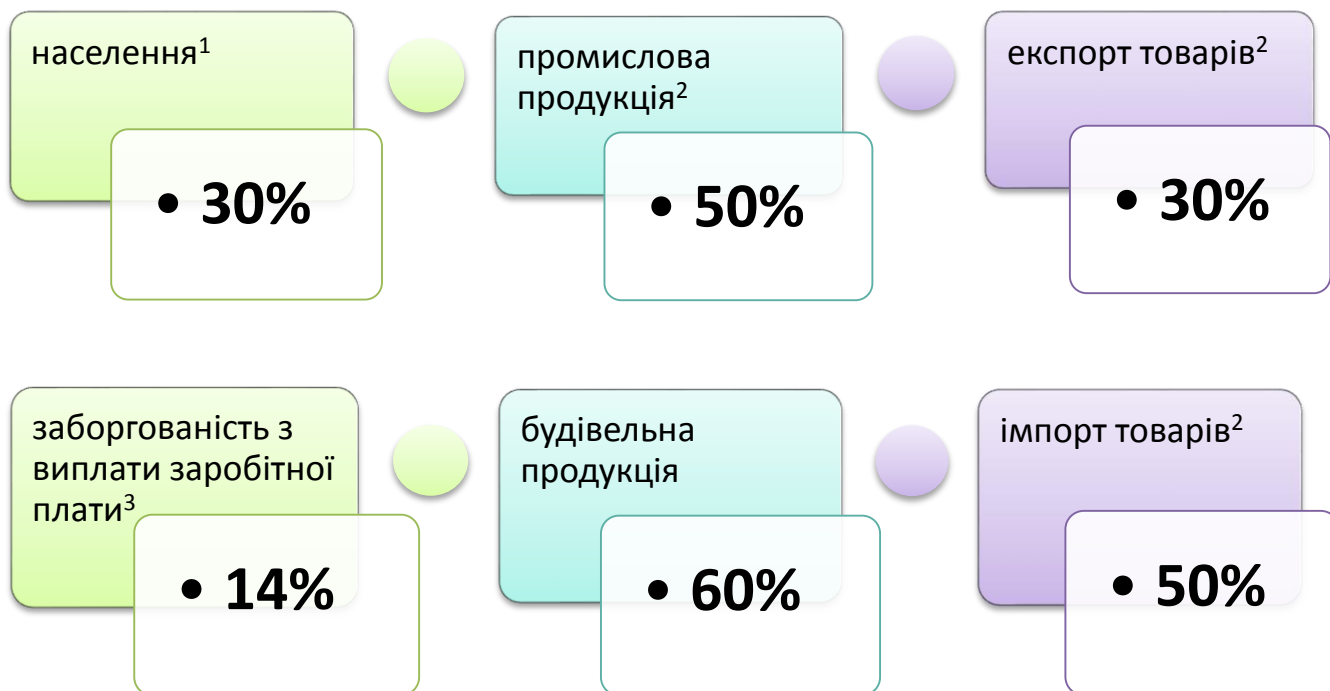


Частка Львова в області:



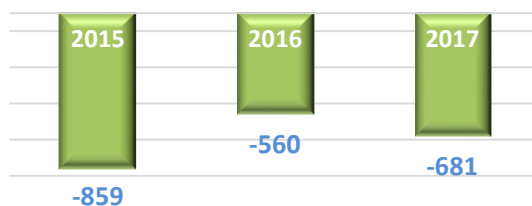
Населення

На 1 червня 2017 року **кількість населення** міста Львова (включаючи м.Винники, смт Брюховичі та смт Рудне) **становила 757,1 тис. осіб**.

Упродовж січня-травня 2017 року:

- кількість населення зменшилась на 1393 особи;
- **народилось 2977 дітей**, що на 53 дитини (на 1,7%) менше відносно січня-травня 2016 року;
- **померло 3658 осіб**, що на 68 осіб (на 1,9%) більше проти січня-травня 2016 року;
- **zareєстровано 2396 шлюбів** (у січні-травні 2016 року – 1974 шлюби).

Природний приріст (скорочення) населення у січні-травні:



«У розрахунку на 10 тис. осіб наявного населення **народжуваність зменшилась з 96 осіб** у січні-травні 2016 року **до 95 осіб** у січні-травні 2017 року, а **смертність зросла з 114 осіб до 117 осіб** відповідно».

<sup>1</sup> На 1 червня.

<sup>2</sup> За січень-травень.

<sup>3</sup> На 1 липня.

## Ринок праці

На кінець червня 2017 року **кількість зареєстрованих безробітних**<sup>1</sup> становила **3537 осіб** (23,0% від кількості безробітних області), що на 18,4% менше відносно кінця червня 2016 року. Із загальної кількості безробітних **58,9%** становили жінки та **42,1%** - молодь у віці до 35 років.

**«На одне вільне робоче місце (вакантну посаду) на кінець червня 2017 року претендувала 1 особа (в області – 3 особи)».**

Середньооблікова кількість безробітних, які **отримали допомогу з безробіття**, у червні 2017 року склала **3,0 тис. осіб**.

**Середній розмір допомоги** становив **2736 грн** (в області – 1905 грн).

### Попит на робочу силу за професійними групами:

**40,8%** - робітники з обслуговування, експлуатації та контролювання за роботою технологічного устаткування та машин

**21,0%** - кваліфіковані робітники з інструментом

**13,2%** - працівники сфери торгівлі та послуг

**9,6%** - найпростіші професії

## Доходи населення

Загальна **сума заборгованості з виплати заробітної плати** працівникам на 1 липня 2017 року становила **12,6 млн.грн**.

**Сума заборгованості зменшилась:**

- порівняно з 1 січня 2017 року – на 2,1 млн.грн (на 14,0%);
- відносно 1 червня 2017 року – на 2,4 млн.грн (на 15,8%).

На **економічно активних підприємствах** на 1 липня 2017 року **працівникам заборговано 5,6 млн.грн**.

За видами економічної діяльності **половина** (39,8% або 2,2 млн.грн) невиключеної заробітної плати **припала** на економічно активні **підприємства промисловості**, 29,7% (1,7 млн.грн) – на будівельні підприємства, 19,2% (1,1 млн.грн) – на організації, які зайняті професійною, науковою та технічною діяльністю.

На 1 липня 2017 року **заробітна плата не була вчасно виплачена 651 працівникові**.

### Розподіл суми заборгованості за типами підприємств:



**«Середній розмір боргу одному працівникові на економічно активних підприємствах, якому несвоєчасно або не у повному обсязі виплачена заробітна плата, становив 8,7 тис.грн (в області – 9,4 тис.грн)».**

<sup>1</sup> За даними Львівського міського центру зайнятості.

## Соціальний захист

У січні-червні 2017 року для відшкодування витрат на оплату житлово-комунальних послуг **службами соціального захисту призначено субсидій** для **115,0 тис. домогосподарств**, що в 1,9 раза більше, ніж у січні-червні 2016 року. **Сума призначених субсидій становила 64,3 млн.грн** (у січні-червні 2016 року – 39,5 млн.грн).

«У середньому на одне домогосподарство у червні 2017 року призначено **261,5 грн субсидій** (в області – 206,4 грн)».

У червні 2017 року мешканцям обласного центру **нараховано до оплати за житло і комунальні послуги 101,3 млн.грн**, за ці види послуг **сплачено населенням 116,0 млн.грн**. Крім того, одержано 28,7 млн.грн за спожиту електроенергію.

**Рівень оплати** послуг за ЖКГ у червні 2017 року становив:



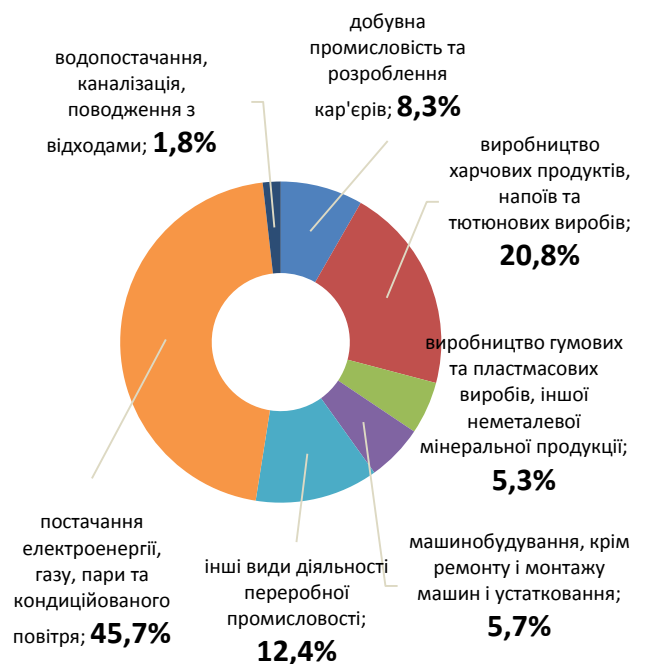
## Промисловість

**Промислові підприємства** Львова у січні-травні 2017 року реалізували **промислової продукції на 15,6 млрд.грн**.

У загальному обсязі реалізованої промислової продукції **45,7% забезпечили підприємства з постачання електроенергії, газу, пари та кондиційованого повітря, 44,2% – підприємства переробної промисловості**, у тому числі з виробництва харчових продуктів, напоїв та тютюнових виробів – 20,8%.

«У розрахунку на одну особу населення **реалізовано промислової продукції на 20,6 тис.грн**, що в 1,7 раза більше від загально-обласного показника».

### Структура реалізованої промислової продукції у січні-травні:



## Будівництво

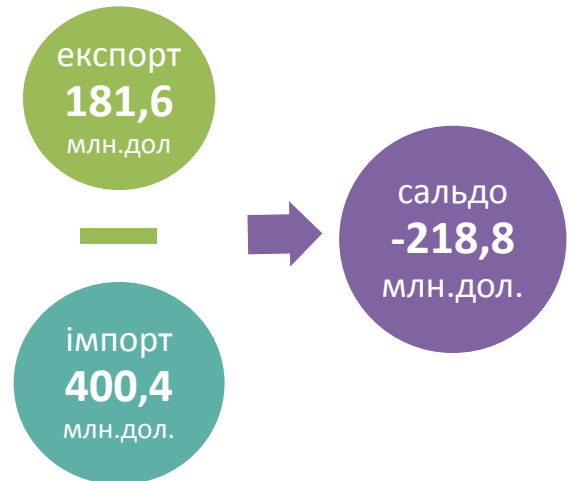
У січні-червні 2017 року підприємства виконали **будівельних робіт на 1169,8 млн.грн.**

Найбільше будівельних робіт виконано на будівництві житлових будівель – 438,7 млн.грн, або 37,5% від загального обсягу будівельної продукції. На будівництво нежитлових будівель припала третина робіт (33,1%), інженерних споруд – 29,4%.

## Зовнішньоекономічна діяльність

**Зовнішня торгівля товарами.** У січні-травні 2017 року підприємства Львова **експортували товарів на 181,6 млн.дол. США**, що на 17,2% більше порівняно з січнем-травнем 2016 року (у січні-травні 2016 року відносно січня-травня 2015 року – на 45,2% більше).

**Імпорт товарів** становив 400,4 млн.дол. США, що на 35,8% більше, ніж у січні-травні 2016 року (у січні-травні 2016 року відносно січня-травня 2015 року – на 27,2% більше).



## Транспорт

У січні-червні 2017 року **автомобільним транспортом** перевезено:

- **вантажів** - 1185,9 тис.т
- **пасажирів** - 45,5 млн. осіб

**Електро-транспортом** перевезено **41,5 млн. пасажирів:**

- **трамваями** - 26,6 млн. осіб
- **тролейбусами** - 14,9 млн. осіб

Відносно січня-червня 2016 року: обсяги перевезень вантажів зросли на 7,7%; пасажирів – скоротились на 3,5%.

Перевезення електро-транспортом відносно січня-червня 2016 року зменшились на 8,4%, зокрема троллейбусами – на 6,7%, трамваями – на 9,3%.

Довідка: тел. (032) 2585928, Л. Сотнікова

Більше інформації: [www.lv.ukrstat.gov.ua](http://www.lv.ukrstat.gov.ua), [Тематичний розділ «Львів»](#)

© Головне управління статистики у Львівській області, 2017