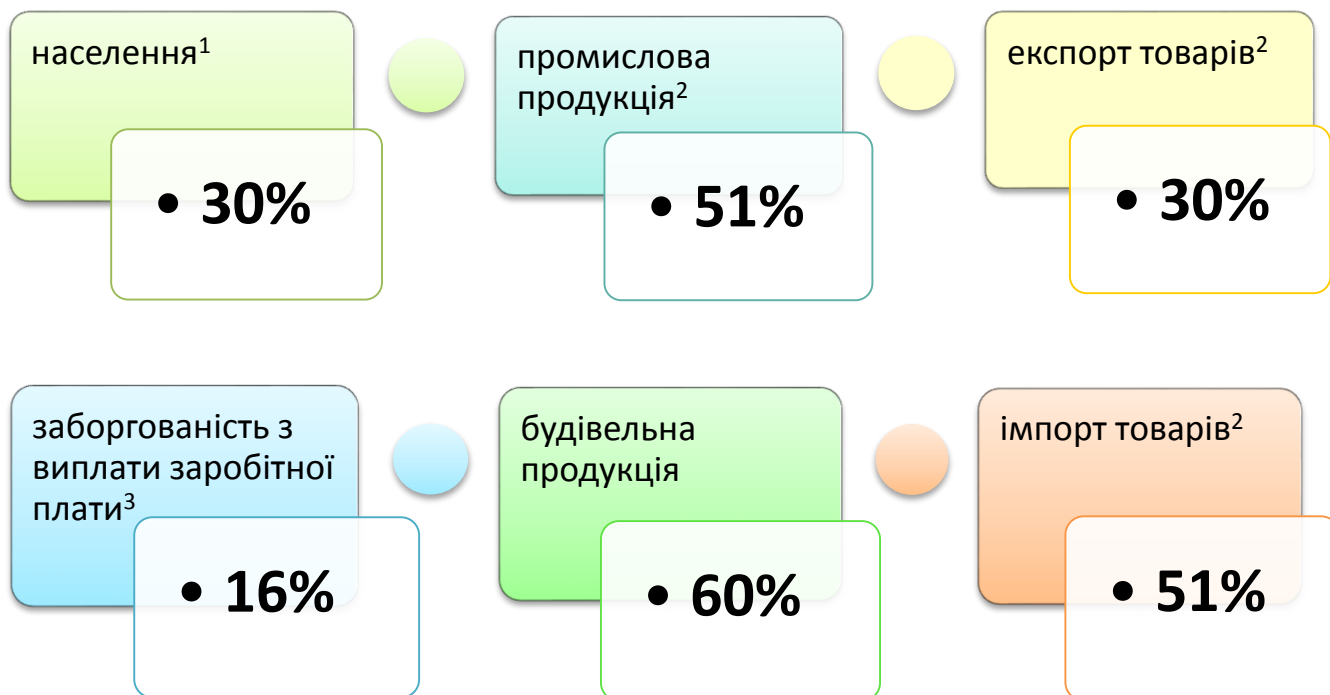


### Частка Львова в області:



### Населення

На 1 травня 2017 року **кількість населення** міста Львова (включаючи м.Винники, смт Брюховичі та смт Рудне) **становила 757,3 тис. осіб.**

Упродовж січня-квітня 2017 року:

- кількість населення зменшилась на 1210 осіб;
- **народились 2296 дітей**, що на 67 дітей (на 2,8%) менше відносно січня-квітня 2016 року;
- **померли 2914 осіб**, що на 61 особу (на 2,1%) більше проти січня-квітня 2016 року;
- **zareєстровано 1736 шлюбів** (у січні-квітні 2016 року – 1288 шлюбів).

### Природний приріст (скорочення) населення у січні-квітні:



«У розрахунку на 10 тис. осіб наявного населення **народжуваність зменшилась з 94 осіб** у січні-квітні 2016 року до **92 осіб** у січні-квітні 2017 року, а **смертність зросла з 114 осіб до 117 осіб** відповідно».

<sup>1</sup> На 1 травня.

<sup>2</sup> За січень-квітень.

<sup>3</sup> На 1 червня.

## Ринок праці

На кінець травня 2017 року **кількість зареєстрованих безробітних<sup>1</sup>** становила **3726 осіб** (22,8% від кількості безробітних області), що на 17,7% менше відносно кінця травня 2016 року. Із загальної кількості безробітних **58,3%** становили жінки та **42,2%** - молодь у віці до 35 років.

**«На одне вільне робоче місце (вакантну посаду) на кінець травня 2017 року претендувала 1 особа (в області – 3 особи)».**

Середньооблікова кількість безробітних, які **отримали допомогу з безробіття**, у травні 2017 року склала **3,1 тис. осіб**.

**Середній розмір допомоги** становив **2756 грн** (в області – 1918 грн).

### Попит на робочу силу за професійними групами:

**42%** - робітники з обслуговування, експлуатації та контролювання за роботою технологічного устаткування та машин

**21%** -кваліфіковані робітники з інструментом

**12%** - працівники сфери торгівлі та послуг

**9%** - найпростіші професії

## Доходи населення

Загальна **сума заборгованості з виплати заробітної плати** працівникам на 1 червня 2017 року становила **15,0млн.грн**.

**Сума заборгованості збільшилась:**

- порівняно з 1 січня 2017 року – на 310,4 тис.грн (на 2,1%);
- відносно 1 травня 2017 року – на 470,9 тис.грн (на 3,2%).

На **економічно активних підприємствах** на 1 червня 2017 року **працівникам заборговано 8,0 млн.грн**.

За видами економічної діяльності **половина** (49,8% або 4,0 млн.грн) невиплаченої заробітної плати **припала** на економічно активні підприємства **промисловості**, 22,4% (1,8 млн.грн) – на будівельні підприємства, 16,4% (1,3 млн.грн) – на організації, які зайняті професійною, науковою та технічною діяльністю.

На 1 червня 2017 року **заробітна плата не була вчасно виплачена 892 працівникам**.

### Розподіл суми заборгованості за типами підприємств:



**«Середній розмір боргу одному працівникові на економічно активних підприємствах, якому несвоєчасно або не у повному обсязі виплачена заробітна плата, становив 8,9 тис.грн (в області – 7,6 тис.грн)».**

<sup>1</sup> За даними Львівського міського центру зайнятості.

## Соціальний захист

У січні-травні 2017 року для відшкодування витрат на оплату житлово-комунальних послуг **службами соціального захисту призначено субсидій для 32,6 тис. домогосподарств**, що в 1,6 раза менше, ніж у січні-травні 2016 року. **Сума призначених субсидій становила 42,8 млн.грн** (у січні-травні 2016 року – 36,0 млн.грн).

**«У середньому на одне домогосподарство у травні 2017 року призначено 920,6 грн субсидій (в області – 307,7 грн)».**

У травні 2017 року мешканцям обласного центру **нараховано до оплати за житло і комунальні послуги 270,9 млн.грн**, за ці види послуг **сплачено населенням 154,0 млн.грн**. Крім того, одержано 27,5 млн.грн за спожиту електроенергію.

**Рівень оплати послуг за ЖКГ у травні 2017 року становив:**



## Промисловість

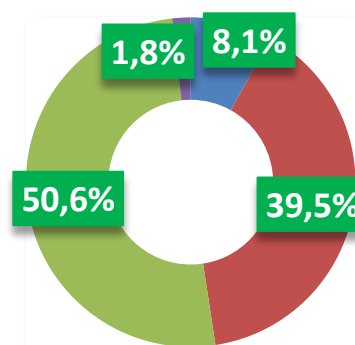
**Промислові підприємства Львова у січні-квітні 2017 року реалізували промислової продукції на 12,7млрд.грн.**

У загальному обсязі реалізованої промислової продукції **найбільшою була частка підприємств з постачання електроенергії, газу, пари та кондиційованого повітря (50,6%)**.

**Більше третини забезпечили підприємства переробної промисловості**, у тому числі з виробництва харчових продуктів, напоїв та тютюнових виробів – 18,8%.

**«У розрахунку на одну особу населення реалізовано промислової продукції на 16,7 тис.грн, що в 1,7 раза більше від загально-обласного показника».**

**Структура реалізованої промислової продукції у січні-квітні:**



- добувна промисловість та розроблення кар'єрів
- переробна промисловість
- постачання електроенергії, газу, пари та кондиційованого повітря
- водопостачання, каналізація, поводження з відходами

## Будівництво

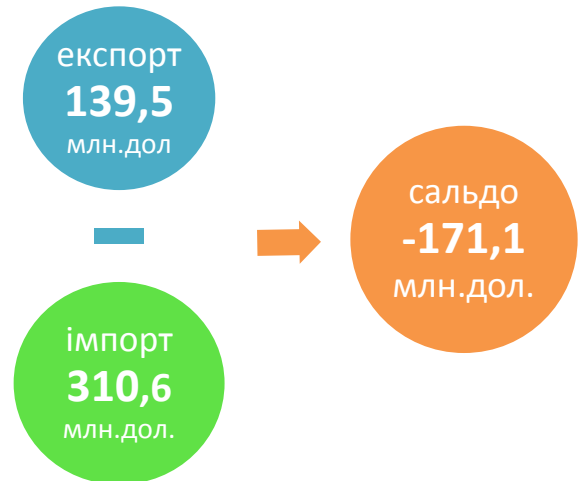
У січні-травні 2017 року підприємства виконали **будівельних робіт** на **911,6 млн.грн.**

Найбільше будівельних робіт виконано на будівництві житлових будівель – 343,6 млн.грн, або 37,7% від загального обсягу будівельної продукції. На будівництво нежитлових будівель припало 33,7%, інженерних споруд – 28,6% робіт.

## Зовнішньоекономічна діяльність

**Зовнішня торгівля товарами.** У січні-квітні 2017 року підприємства Львова **експортували товарів** на **139,5 млн.дол. США**, що на 8,0% більше порівняно з січнем-квітнем 2016 року (у січні-квітні 2016 року відносно січня-квітня 2015 року – на 47,9% більше).

**Імпорт товарів** становив 310,6 млн.дол. США, що на 34,8% більше, ніж у січні-квітні 2016 року (у січні-квітні 2016 року відносно січня-квітня 2015 року – на 26,1% більше).



## Транспорт

У січні-травні 2017 року **автомобільним транспортом** перевезено:

- **вантажів** - 974,2 тис.т
- **пасажирів** - 37,9 млн. осіб

Відносно січня-травня 2017 року: обсяги перевезень вантажів зросли на 10,7%; пасажирів – скоротились на 4,1%.

**Електро-транспорт**ом перевезено **34,6 млн. пасажирів:**

- **трамваями** - 22,3 млн. осіб
- **тролейбусами** - 12,3 млн. осіб

Перевезення електро-транспортом відносно січня-травня 2016 року зменшились на 8,8%, зокрема троллейбусами – на 9,2%, трамваями – на 8,7%.

Довідка: тел. (032) 2585928, Н.Мироненко

Більше інформації: [www.lv.ukrstat.gov.ua](http://www.lv.ukrstat.gov.ua), Тематичний розділ «Львів»

© Головне управління статистики у Львівській області, 2017