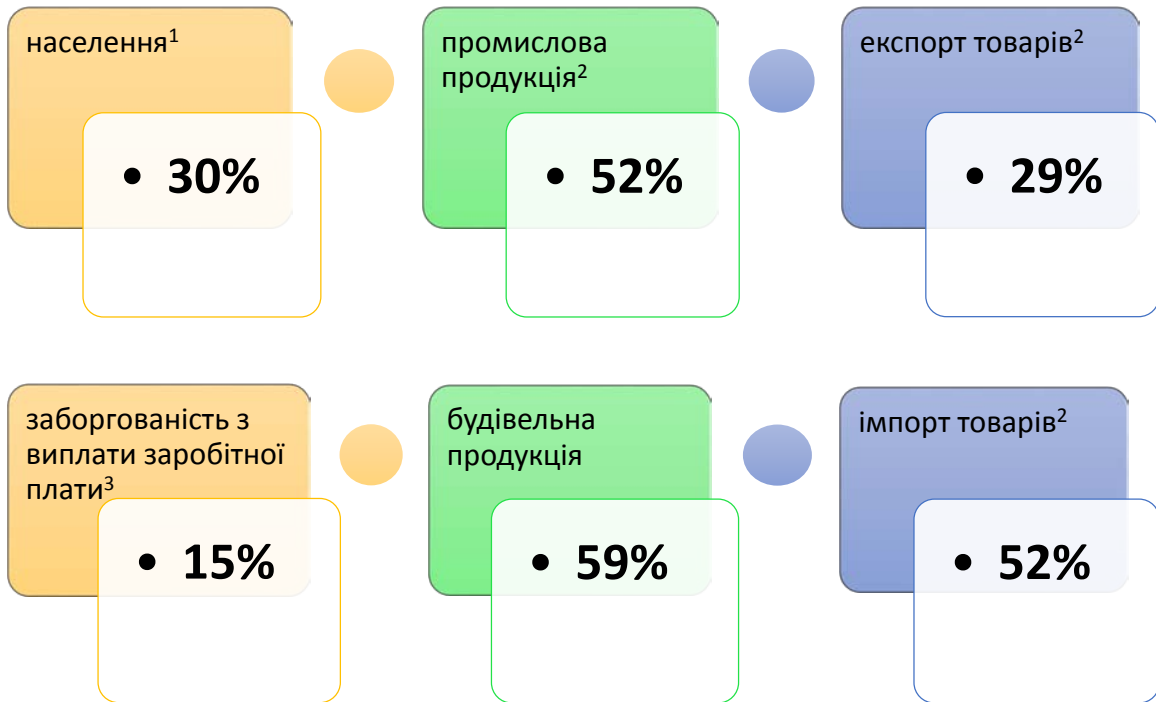


Частка Львова в області:




Населення

На 1 квітня 2017 року **кількість населення** міста Львова (включаючи м.Винники, смт Брюховичі та смт Рудне) **становила 757,5 тис. осіб.**

Упродовж січня-березня 2017 року:

- кількість населення зменшилась на 1013 осіб.
- **народились 1770 дітей**, що на 40 дітей (на 2,2%) менше відносно січня-березня 2016 року.
- **померли 2248 осіб**, що на 106 осіб (на 4,9%) більше проти січня-березня 2016 року.
- **зареєстровано 1133 шлюби** (у січні-березні 2016 року – 1050 шлюбів).

Природний приріст (скорочення) населення, у січні-березні:



“У розрахунку на 10 тис. осіб наявного населення **кількість живонароджених зменшилась з 96 осіб у січні-березні 2016 року до 95 осіб у січні-березні 2017 року, а кількість померлих – зросла з 114 осіб до 120 осіб відповідно.**”

¹ На 1 квітня.

² За січень-березень.

³ На 1 травня.

Ринок праці

На кінець квітня 2017 року **кількість зареєстрованих безробітних**¹ становила **3,8 тис. осіб** (22,3% від кількості безробітних області), що на 16,3% менше порівняно з кінцем квітня 2016 року. Із загальної кількості безробітних 58,8% становили жінки та 42,9% – молодь у віці до 35 років.

"На одне вільне робоче місце (вакантну посаду) на кінець квітня 2017 року претендувала 1 особа (в області – 4 особи)."

Середньооблікова кількість безробітних, які **отримали допомогу з безробіття**, у квітні 2017 року склала **4,3 тис. осіб**.

Середній розмір допомоги становив **2631 грн** (в області – 1940 грн).

Доходи населення

Середньомісячна номінальна заробітна плата одного штатного працівника підприємств, установ та організацій міста у січні–березні 2017 року становила 5985 грн та на 6,6% перевищувала загальнообласний показник (5615 грн). Відносно аналогічного періоду 2016 року середньомісячна заробітна плата зросла на 36,0%.


Загальна **сума заборгованості з виплати заробітної плати** працівникам на 1 травня 2017 року становила **14,5 млн.грн**.

Порівняно з 1 січня 2017 року в обласному центрі сума заборгованості зменшилась на 160,5 тис.грн (на 1,1%), а відносно 1 квітня 2017 року – зросла на 173,5 тис.грн (на 1,2%).


На **економічно активних підприємствах** на 1 травня 2017 року **працівникам заборговано 7,5 млн.грн**.

За видами економічної діяльності **половина** (3,7 млн.грн) невиплаченої заробітної плати **припала на економічно активні підприємства промисловості**, 21,9% (1,6 млн.грн) – на будівельні підприємства, 16,6% (1,2 млн.грн) – на організації, які зайняті професійною, науковою та технічною діяльністю.

Попит на робочу силу за професійними групами:



Розподіл суми заборгованості за типами підприємств:



"Середній розмір боргу одному працівникові, якому несвоєчасно або не у повному обсязі виплачена заробітна плата, становить 8,1 тис.грн (в області – 6,7 тис.грн)"

¹ За даними Львівського міського центру зайнятості.

На 1 квітня 2017 року заробітна плата не була вчасно виплачена 920 працівникам.

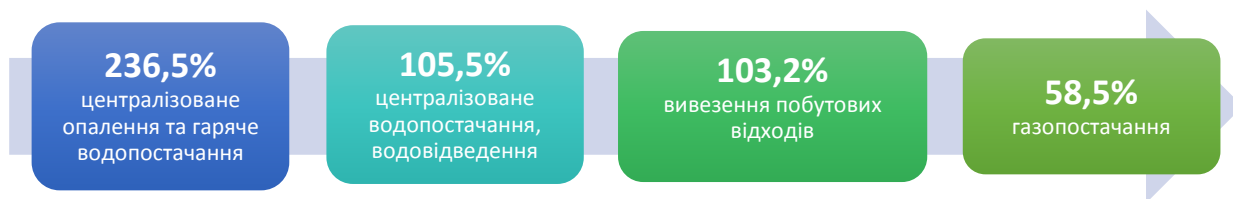
Соціальний захист

У січні-квітні 2017 року для відшкодування витрат на оплату житлово-комунальних послуг службами соціального захисту призначено субсидій для 32,3 тис. домогосподарств, що на 0,2% більше, ніж у січні-квітні 2016 року.

Сума призначених субсидій становила 42,5 млн.грн (у січні-квітні 2016 року – 31,6 млн.грн).

У квітні 2017 року мешканцям обласного центру нараховано до оплати за житло і комунальні послуги 162,2 млн.грн, за ці види послуг сплачено населенням 158,4 млн.грн. Крім того, одержано 27,3 млн.грн за спожиту електроенергію.

Рівень оплати послуг за ЖКГ у квітні 2017 року становив:



"У середньому на одне домогосподарство у квітні 2017 року призначено 1027,9 грн субсидій (в області – 741,5 грн)."

Промисловість

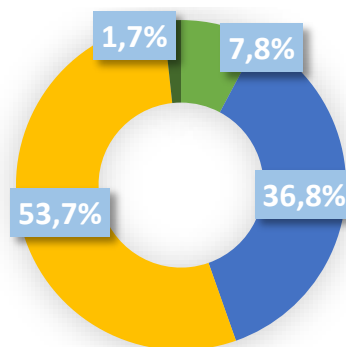
Промислові підприємства Львова у січні-березні 2017 року реалізували промислової продукції на 10,1 млрд.грн.

У загальному обсязі реалізованої промислової продукції найбільшою була частка підприємств з постачання електроенергії, газу, пари та кондиційованого повітря (53,7%). Більше третини забезпечили підприємства переробної промисловості, у тому числі 17,5% - підприємства з виробництва харчових продуктів, напоїв та тютюнових виробів.

"У розрахунку на одну особу населення реалізовано промислової продукції на 13,3 тис.грн, що в 1,7 раза більше від загальнообласного показника"

В обсязі реалізованої продукції частка енергії становила 62,7%, споживчих товарів короткострокового використання – 22,9%, товарів проміжного споживання

Структура реалізованої промислової продукції у січні-березні:



- добувна промисловість та розроблення кар'єрів
- переробна промисловість
- постачання електроенергії, газу, пари та кондиційованого повітря
- водопостачання, каналізація, поводження з відходами

– 8,8%, інвестиційних товарів – 4,7%, споживчих товарів тривалого використання – 0,9%.

Будівництво

У січні-квітні 2017 року підприємства виконали **будівельних робіт на 657,6 млн.грн.**

Найбільше будівельних робіт виконано на будівництві житлових будівель – 260,4 млн.грн, або 39,6% від загального обсягу будівельної продукції. На будівництво нежитлових будівель припало 32,6%, інженерних споруд – 27,8% робіт.

У січні-березні 2017 року у місті **прийнято в експлуатацію** 54 нові житлові будинки загальною площею 60,3 тис.м², що становило більше третини (38,9%) від загальнообласного обсягу. Порівняно з січнем-березнем 2016 року прийняття житла зменшилось на 46,2%. Загальна площа однієї новозбудованої квартири у середньому становила 71,1 м².

У січні-березні 2017 року **прийнято в дію** амбулаторно-поліклінічні заклади на 90 відвідувань за зміну, 3 адміністративні та офісні установи, торгові центри, універмаги, магазини торговельною площею 3475 м², пекарню з виробництва 0,5 т хлібобулочних виробів.

Капітальні інвестиції

У січні-березні 2017 року **капітальні інвестиції** підприємств та організацій міста Львова **становили 1872,6 млн.грн**, (52,5% від загальнообласного обсягу).

Основна частина капітальних інвестицій, або 95,1%, спрямована у матеріальні активи, з них у житлові будівлі – 17,5% усіх інвестицій, у нежитлові будівлі – 16,7%, інженерні споруди – 6,7%; на придбання машин, обладнання, інвентарю та транспортних засобів витрачено 48,0% усіх вкладень. У нематеріальні активи вкладено 4,9% капітальних інвестицій.

За рахунок власних коштів підприємств та організацій здійснено майже дві третини капітальних інвестицій (63,2%). Частка інвестицій, профінансованих з державного та місцевих бюджетів, становила 9,8%, частка кредитів банків – 6,4%.

На будівництво індивідуальних житлових будинків та власних квартир населення витратило 263,4 млн.грн, або 14,1% від усіх інвестицій.

Найбільше капітальних інвестицій освоєно підприємствами промисловості (30,1%), будівельними підприємствами та фізичними особами-забудовниками (19,5%), організаціями, що здійснюють операції з нерухомим майном (14,7%), а також підприємствами транспорту, складського господарства, поштової та кур'єрської діяльності (10,6%).

У розрахунку **на одну особу** припало 2495 грн інвестицій (в області – 1418 грн).

Зовнішньоекономічна діяльність

Зовнішня торгівля товарами. У січні-березні 2017 року підприємства Львова **експортували товарів на 104,7 млн.дол. США**, що на 14,7% більше порівняно з січнем-березнем 2016 року (у січні-березні 2016 року відносно січня-березня 2015 року – на 35,1% більше).

Імпорт товарів становив **236,7 млн.дол. США**, що на 47,9% більше, ніж у січні-березні 2016 року (у січні-березні 2016 року відносно січня-березня 2015 року – на 16,8% більше).

Частка міста Львова в загальнообласному обсязі зовнішньої торгівлі товарами в

становила 28,5%, в імпорті - 52,1%.

Зовнішня торгівля послугами. Експорт послуг у січні–березні 2017 року становив 35,8 млн.дол. США, імпорт – 9,5 млн.дол. США. Відносно січня–березня 2017 року експорт збільшився на 13,2%, імпорт – на 53,8% (у січні–березні 2016 року порівняно з січнем–березнем 2015 року експорт збільшився на 10,7%, а імпорт – зменшився на 22,2%). У торгівлі послугами сформувалось позитивне сальдо у розмірі 26,3 млн.дол.

Частка міста Львова в загальному обсязі зовнішньої торгівлі послугами в експорті становила 34,8%, в імпорті - 68,5%.

Прямі іноземні інвестиції. Упродовж січня–березня 2017 року у підприємства м.Львова залучено 10,3 млн.дол. США **прямих іноземних інвестицій** (акціонерного капіталу), що у 6,7 раза більше, ніж у січні–березні 2016 року.

З обсягу прямих іноземних інвестицій, які надійшли у січні–березні 2017 року, три четверти спрямовано в оптову та роздрібну торгівлю, ремонт автотранспортних засобів і мотоциклів (7,8 млн.дол.), більше десятої частини – у промисловість (1,2 млн.дол.).

Транспорт

Відносно січня–квітня 2016 року **обсяги перевезень вантажів автомобільним транспортом зросли на 10,5%; пасажирів – скоротились на 5,2%.**

Перевезення пасажирів електро-транспортом відносно січня–квітня 2016 року **зменшились на 9,9%**, зокрема тролейбусами – на 11,9%, трамваями – на 8,8%.

У січні–квітні 2017 року автомобільним транспортом перевезено:

- вантажів – 753,6 тис.т
- пасажирів – 30,0 млн. осіб

Електро-транспортом перевезено 27,1 млн. пасажирів :

- трамваями - 17,6 млн. пасажирів
- тролейбусами – 9,5 млн. пасажирів

Довідка: тел. (032) 2585928, Л. Сотнікова

Більше інформації: www.lv.ukrstat.gov, Тематичний розділ "Львів"

© Головне управління статистики у Львівській області, 2017