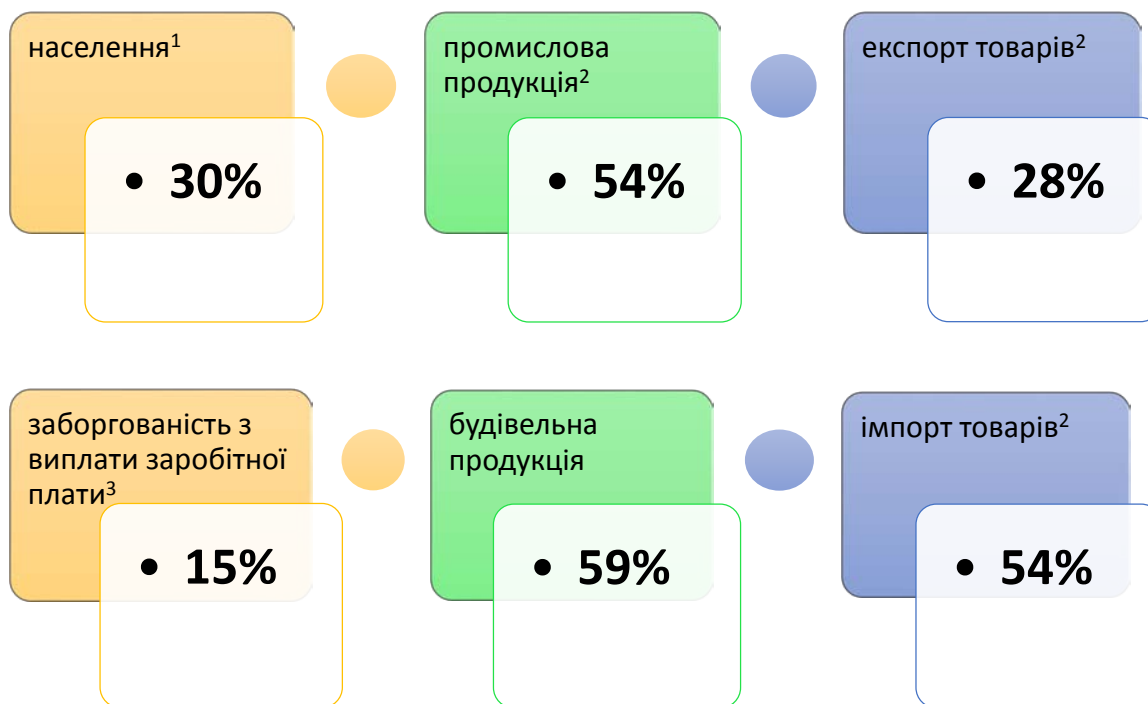


### Частка Львова в області:




### Населення

На 1 березня 2017 року **кількість населення** міста Львова (включаючи м.Винники, смт Брюховичі та смт Рудне) **становила 757,8 тис. осіб.**

Упродовж січня-лютого 2017 року:

- кількість населення зменшилась на 682 особи.
- **народились 1122 дитини**, що на 33 дитини (на 2,9%) менше відносно січня-лютого 2016 року.
- **померли 1535 осіб**, що на 98 осіб (на 6,8%) більше проти січня-лютого 2016 року.
- **зареєстровано 868 шлюбів** (у січні-лютому 2016 року – 663 шлюби).

**Природний приріст (скорочення) населення, у січні-лютому:**



"У розрахунку на 10 тис. осіб наявного населення **народжуваність зменшилась з 93 осіб у січні-лютому 2016 року до 92 осіб у січні-лютому 2017 року, а смертність зросла з 116 осіб до 125 осіб відповідно.**"

<sup>1</sup> На 1 березня.

<sup>2</sup> За січень-лютий.

<sup>3</sup> На 1 квітня.

## Ринок праці

На кінець березня 2017 року **кількість зареєстрованих безробітних**<sup>1</sup> становила **3805 осіб** (21,5% від кількості безробітних області), що на 18,1% менше, порівняно з кінцем березня 2016 року.

**"На одне вільне робоче місце (вакантну посаду) на кінець березня 2017 року претендувало 2 особи (в області – 4 особи)."**

Середньооблікова кількість безробітних, які **отримали допомогу з безробіття**, у березні 2017 року склала **3,2 тис. осіб**.

**Середній розмір допомоги** становив **2717 грн** (в області – 1860 грн).

**"Із загальної кількості безробітних: 59,2% – жінки та 43,8% – молодь у віці до 35 років."**

**Попит на робочу силу за професійними групами:**

**29%** - кваліфіковані робітники з інструментом

**25%** - робітники з обслуговування технологічного устаткування та машин

**16%** - працівники сфери торгівлі та послуг

**10%** - найпростіші професії

## Доходи населення

Загальна **сума заборгованості з виплати заробітної плати** працівникам на 1 квітня 2017 року становила **14,4 млн.грн**.

**Сума заборгованості зменшилась:**


- порівняно з 1 січня 2017 року – на 334,0 тис.грн (на 2,3%),
- відносно 1 березня 2017 року – на 383,3 тис.грн (на 2,6%).

На **економічно активних підприємствах** на 1 квітня 2017 року **працівникам заборговано 7,2 млн.грн**.

За видами економічної діяльності **більше половини** (56,9%, або 4,1 млн.грн) несплаченої заробітної плати **припало на економічно активні підприємства промисловості**, 20,2% (1,5 млн.грн) – на будівельні підприємства, 15,4% (1,1 млн.грн) – на організації, які зайняті професійною, науковою та технічною діяльністю.

На 1 квітня 2017 року **заробітна плата не була вчасно виплачена 718 працівникам**.

**Розподіл суми заборгованості:**



**"Середній розмір боргу одному працівникові, якому несвоєчасно або не у повному обсязі виплачена заробітна плата, становив 10,1 тис.грн (в області – 7,9 тис.грн)."**

<sup>1</sup> За даними Львівського міського центру зайнятості.

## Соціальний захист

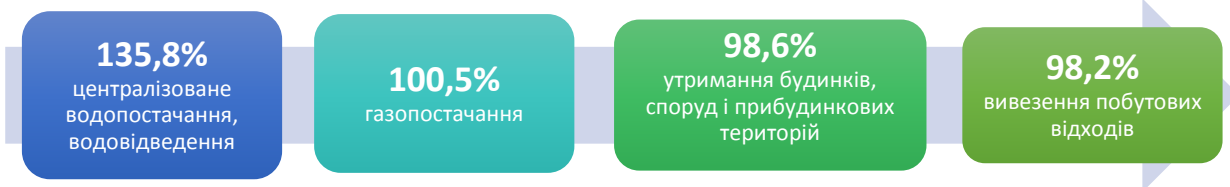
У січні-березні 2017 року для відшкодування витрат на оплату житлово-комунальних послуг **службами соціального захисту** призначено субсидій для **29,0 тис. домогосподарств**, що на 5,1% більше, ніж у січні-березні 2016 року.

**Сума призначених субсидій** становила 39,2 млн.грн (у січні-березні 2016 року – 27,3 млн.грн).

**“У середньому на одне домогосподарство у березні 2017 року призначено 1255,6 грн субсидій (в області – 1549,5 грн).”**

У березні 2017 року мешканцям обласного центру **нараховано до оплати за житло і комунальні послуги 173,5 млн.грн**, за ці види послуг **сплачено населенням 253,1 млн.грн**. Крім того, одержано 28,9 млн.грн за спожиту електроенергію.

**Рівень оплати** послуг за ЖКГ у березні 2017 року становив:

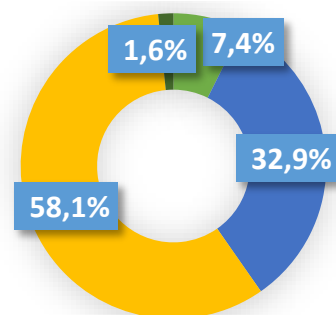


## Промисловість

Промислові підприємства Львова у січні-лютому 2017 року **реалізували промислової продукції на 6,9 млрд.грн**.

У загальному обсязі реалізованої промислової продукції **найбільшою була частка підприємств з постачання електроенергії, газу, пари та кондиційованого повітря (58%)**. Третину забезпечили підприємства переробної промисловості, у тому числі **16,6%** - підприємства з виробництва харчових продуктів, напоїв та тютюнових виробів.

**Структура реалізованої промислової продукції у січні-лютому:**



**“У розрахунку на одну особу населення реалізовано промислової продукції на 9,1 тис.грн, що в 1,8 раза більше від загальнообласного показника ”**

- добувна промисловість та розроблення кар'єрів
- переробна промисловість
- постачання електроенергії, газу, пари та кондиційованого повітря
- водопостачання, каналізація, поводження з відходами

В обсязі реалізованої продукції **частка енергії** становила **66,7%**, споживчих товарів короткострокового використання – 21,5%, товарів проміжного споживання – 7,4%, інвестиційних товарів – 3,6%, споживчих товарів тривалого використання – 0,8%.

## Будівництво

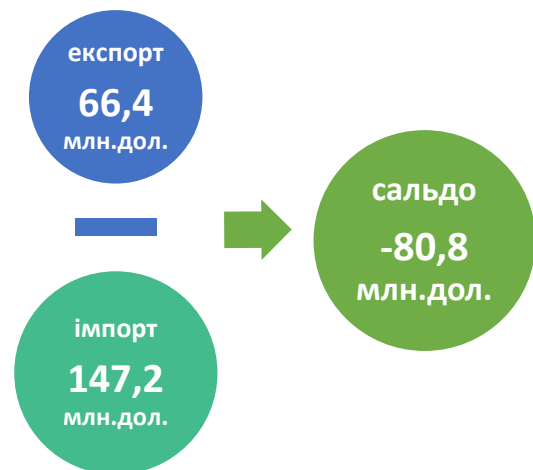
У січні-березні 2017 року підприємства виконали **будівельних робіт** на **455,3 млн.грн.**

Найбільше будівельних робіт виконано на будівництві житлових будівель – 177,1 млн.грн, або 38,9% від загального обсягу будівельної продукції. На будівництво нежитлових будівель припало 32,8%, інженерних споруд – 28,3% робіт.

## Зовнішньоекономічна діяльність

**Зовнішня торгівля товарами.** У січні-лютому 2017 року підприємства Львова експортували товарів на **66,4 млн.дол. США**, що на 52,2% більше порівняно з січнем-лютим 2016 року (у січні-лютому 2016 року відносно січня-лютого 2015 року – на 2,9% більше).

**Імпорт товарів** становив **147,2 млн.дол. США**, що на 50,6% більше, ніж у січні-лютому 2016 року (у січні-лютому 2016 року відносно січня-лютого 2015 року – на 9,0% більше).



## Транспорт

У січні-березні 2017 року автомобільним транспортом перевезено:

- вантажів – 547,6 тис.т
- пасажирів – 22,8 млн. осіб

Відносно січня-березня 2016 року: **обсяги перевезень вантажів зросли на 17,7%; пасажирів – скоротились на 3,0%.**

Електро-транспортом перевезено **20,2 млн. пасажирів :**

- трамваями - 13,3 млн. пасажирів
- тролейбусами – 6,9 млн. пасажирів

**Перевезення електро-транспортом** відносно січня-березня 2016 року **зменшилися на 7,5%**, зокрема тролейбусами – на 11,5%, трамваями – на 5,3%.

Довідка: тел. (032) 2585928, Л. Сотнікова

Більше інформації: [www.lv.ukrstat.gov](http://www.lv.ukrstat.gov), Тематичний розділ "Львів"

© Головне управління статистики у Львівській області, 2017