



Зареєстровані суб'єкти господарювання у Львівській області



Пресвипуск

01.10.2024

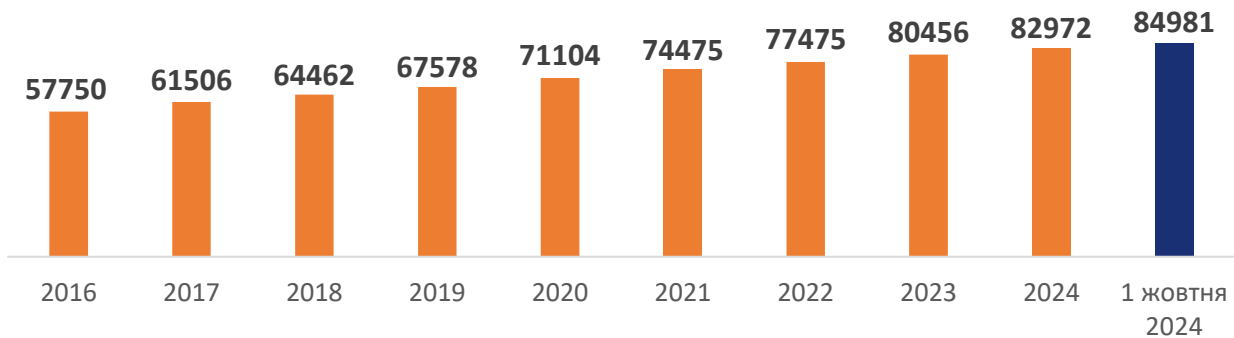


+3,1%

зростання кількості юридичних осіб у ЄДРПОУ до 1 жовтня 2023 року

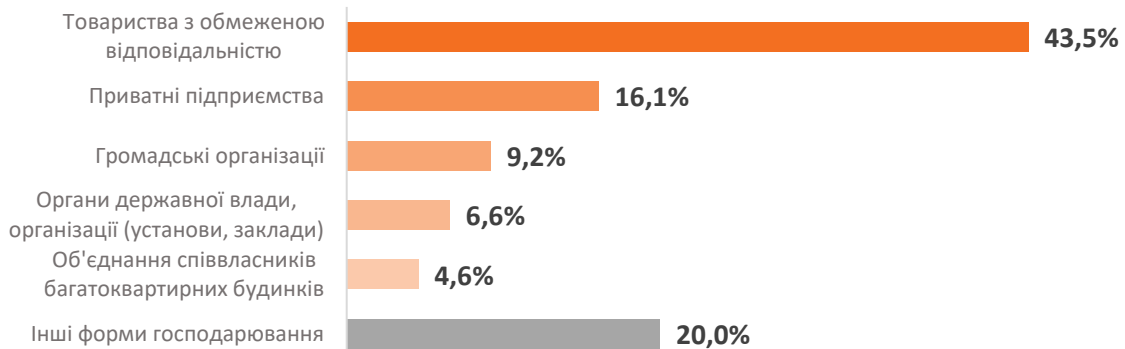
За даними Єдиного державного реєстру підприємств та організацій України (ЄДРПОУ) на 1 жовтня 2024 року у Львівській області нараховувалось **85,0 тис. юридичних осіб**. За 9 місяців 2024 року було зареєстровано 2245 нових юридичних осіб, ліквідовано – 363.

Кількість юридичних осіб у ЄДРПОУ на початок року, одиниць



Кількість юридичних осіб відносно 1 січня 2024 року збільшилась на 2,0 тис. (на 2,4%), порівняно з 1 жовтня 2023 року – на 2,6 тис. (на 3,1%). **Частка Львівської області за кількістю юридичних осіб в Україні становила 5,6%**, за цим показником область посіла **6 місце** серед регіонів.

Розподіл юридичних осіб у ЄДРПОУ за окремими організаційно-правовими формами господарювання на 1 жовтня 2024 року





Зареєстровані суб'єкти господарювання у Львівській області на 1 жовтня 2024 року

Майже половина підприємств зареєстрована у формі **ТзОВ** – **43,5%**. На 1 жовтня 2024 року в області нараховувалось 37,0 тис. товариств з обмеженою відповідальністю, що на 5,5% більше порівняно з 1 жовтня 2023 року.

Кількість **приватних підприємств** становила 13,6 тис. і в порівнянні із жовтнем 2023 року збільшилась на 43 одиниці, а їх частка склала **16,1%**.

Кількість об'єднань співвласників багатоквартирних будинків відносно 1 жовтня 2023 року зросла на 3,5%, благодійних організацій – на 8,0%, громадських організацій – на 4,1%.

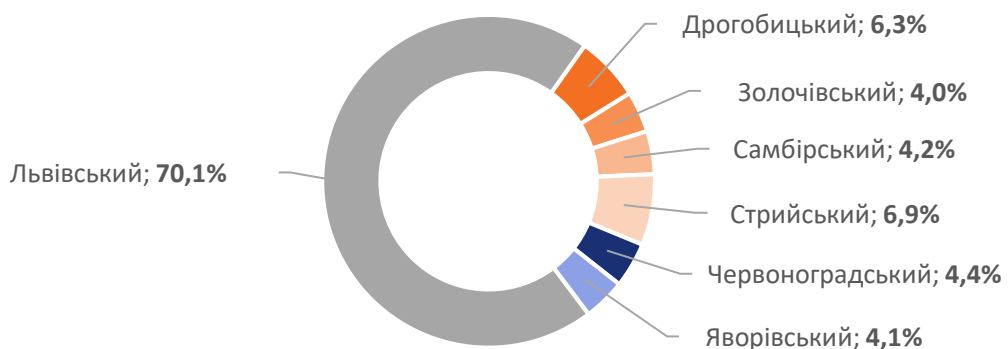
Керівниками юридичних осіб переважно були **чоловіки** – **70,9%** від загальної кількості. **Жінками очолено 29,1%** підприємств та організацій (на 1 жовтня 2023 року – 28,7%).

Станом на 1 жовтня 2024 року **найбільше** юридичних осіб зареєстровано в **оптовій та роздрібній торгівлі, ремонті автотранспортних засобів та мотоциклів (13,9 тис. або 16,4%** від загальної кількості юридичних осіб). Значною їх кількість була у сфері адміністративного і допоміжного обслуговування (7,4 тис., 8,7%), у промисловості (6,2 тис., 7,3%), будівництві (4,5 тис., 5,3%), які здійснювали операції з нерухомим майном (4,2 тис., 5,0%), професійній, науковій та технічній діяльності (3,8 тис., 4,4%), у сільському, лісовому та рибному господарстві (3,3 тис., 3,8%).

Чоловіки здебільшого управляли суб'єктами у сфері будівництва (83,0% від загальної кількості), сільського, лісового та рибного господарства (80,9%), промисловими (78,6%), у сфері транспорту, складського господарства, поштової та кур'єрської діяльності (76,5%). Натомість переважно жінки здійснювали керівництво у сфері освіти (68,3%).

У територіальному розрізі більше **двох третин (70,1% або 59,6 тис.)** суб'єктів ЄДРПОУ зосереджено у **Львівському районі**.

Розподіл юридичних осіб у ЄДРПОУ за районами на 1 жовтня 2024 року





Зареєстровані суб'єкти господарювання у Львівській області на 1 жовтня 2024 року

На 1 жовтня 2024 року у ЄДРПОУ також зареєстровано **3086 відокремлених підрозділів юридичних осіб** (на 1,0% більше відносно 1 жовтня 2023 року).

Кількість осіб, які зареєструвалися як **фізичні особи-підприємці**, на 1 жовтня 2024 року становила **126,3 тис.**, що на 11,5% більше, ніж на 1 жовтня 2023 року. **Частка області** за кількістю фізичних осіб-підприємців в Україні становила **7,4%** (4 місце серед регіонів).



www.lv.ukrstat.gov.ua



ve@lv.ukrstat.gov.ua



(032) 258-59-28



Ольга Перестюк

Більше інформації: www.lv.ukrstat.gov.ua, [Статистична інформація/Реєстр статистичних одиниць](#)

© Головне управління статистики у Львівській області, 2024