



## Зареєстровані суб'єкти господарювання у Львівській області



Пресвипуск

01.07.2024

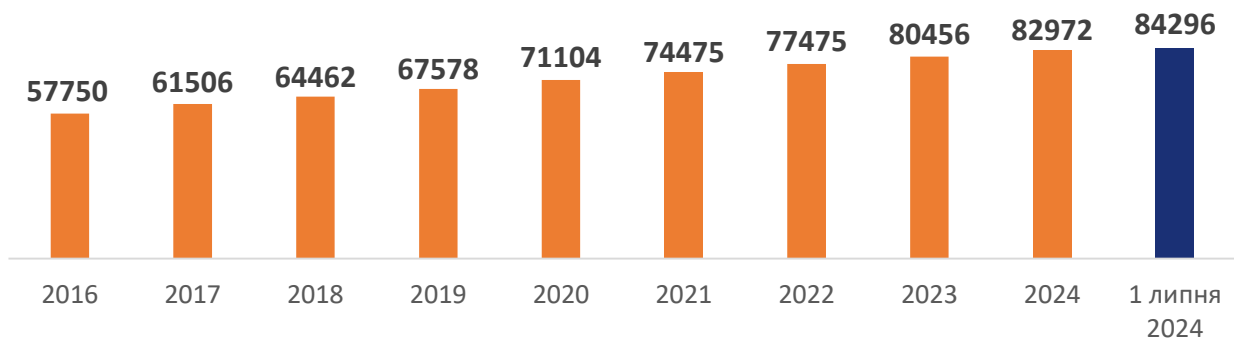


**+3,2%**

зростання кількості юридичних осіб у ЄДРПОУ до 1 липня 2023 року

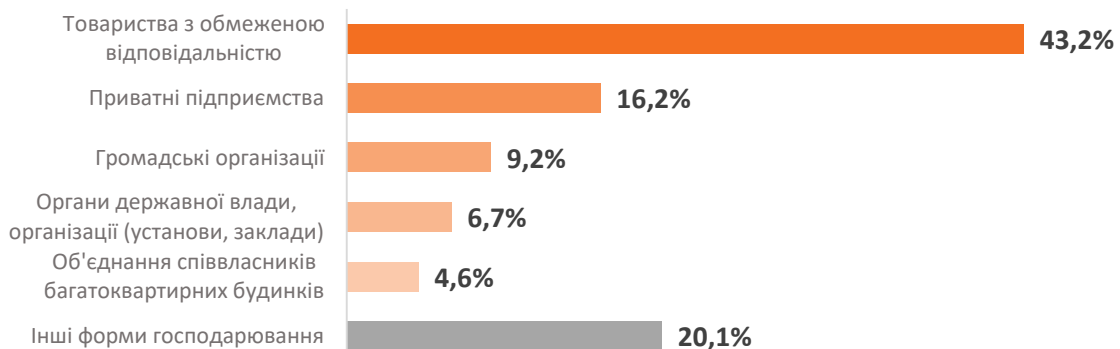
За даними Єдиного державного реєстру підприємств та організацій України (ЄДРПОУ) на 1 липня 2024 року у Львівській області нараховувалось **84,3 тис. юридичних осіб**. За I півріччя 2024 року було зареєстровано 1485 нових юридичних осіб, ліквідовано – 252.

Кількість юридичних осіб у ЄДРПОУ на початок року, одиниць



Кількість юридичних осіб відносно 1 січня 2024 року збільшилась на 1,3 тис. (на 1,6%), порівняно з 1 липня 2023 року – на 2,6 тис. (на 3,2%). **Частка** Львівської області за кількістю юридичних осіб в Україні становила **5,6%**, за цим показником область посіла **6 місце** серед регіонів.

Розподіл юридичних осіб у ЄДРПОУ за окремими організаційно-правовими формами господарювання на 1 липня 2024 року





## Зареєстровані суб'єкти господарювання у Львівській області на 1 липня 2024 року

Майже половина підприємств зареєстрована у формі ТзОВ – **43,2%**. На 1 липня 2024 року в області нараховувалось 36,4 тис. товариств з обмеженою відповідальністю, що на 5,5% більше порівняно з 1 липня 2023 року.

Кількість **приватних підприємств** становила 13,6 тис. і в порівнянні із липнем 2023 року зросла на 39 одиниць, а їх частка склала **16,2%**.

Кількість об'єднань співвласників багатоквартирних будинків відносно 1 липня 2023 року зросла на 4,0%, благодійних організацій – на 8,9%, громадських організацій – на 4,0%.

**Керівниками** юридичних осіб переважно були **чоловіки** – **71,1%** від загальної кількості. **Жінками очолено 28,9%** підприємств та організацій (на 1 липня 2023 року – 28,6%).

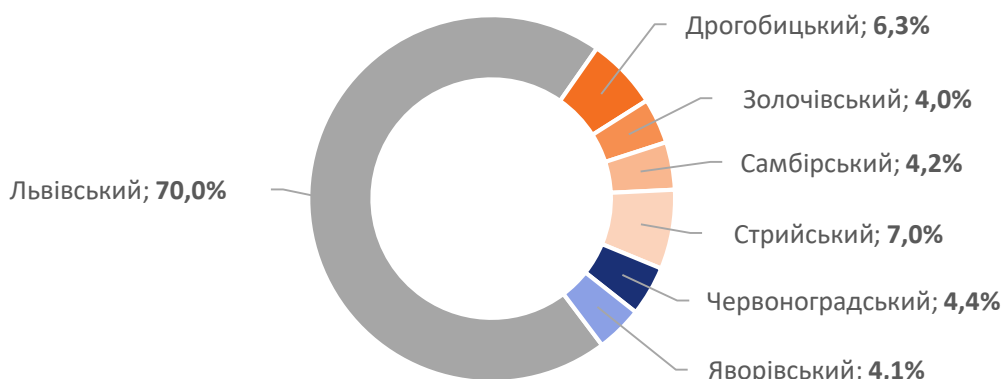
Станом на 1 липня 2024 року **найбільше** юридичних осіб зареєстровано в **оптовій та роздрібній торгівлі; ремонті автотранспортних засобів та мотоциклів (13,8 тис. або 16,4%** від загальної кількості юридичних осіб). Значною їх кількість була у сфері адміністративного і допоміжного обслуговування (7,3 тис., 8,7%), у промисловості (6,1 тис., 7,2%), будівництві (4,4 тис., 5,3%), які здійснювали операції з нерухомим майном (4,2 тис., 5,0%), професійній, науковій та технічній діяльності (3,7 тис., 4,4%), у сільському, лісовому та рибному господарстві (3,2 тис., 3,8%).

Чоловіки здебільшого управляли суб'єктами у сфері будівництва (83,5% від загальної кількості), сільського, лісового та рибного господарства (80,8%), промисловими (79,2%), у сфері транспорту, складського господарства, поштової та кур'єрської діяльності (77,1%). Натомість переважно жінки здійснювали керівництво у сфері освіти (68,1%).

У територіальному розрізі більше **двох третин (70,0% або 59,0 тис.)** суб'єктів ЄДРПОУ зосереджено у **Львівському районі**.

### Розподіл юридичних осіб у ЄДРПОУ за районами

на 1 липня 2024 року





## Зареєстровані суб'єкти господарювання у Львівській області на 1 липня 2024 року

На 1 липня 2024 року у ЄДРПОУ також зареєстровано **3087 відокремлених підрозділів юридичних осіб**, що на рівні 1 липня 2023 року.

Кількість осіб, які зареєструвалися як **фізичні особи-підприємці**, на 1 липня 2024 року становила **123,0 тис.**, що на 13,5% більше, ніж на 1 липня 2023 року. **Частка області** за кількістю фізичних осіб-підприємців в Україні становила **7,4%** (4 місце серед регіонів).



[www.lv.ukrstat.gov.ua](http://www.lv.ukrstat.gov.ua)



[ve@lv.ukrstat.gov.ua](mailto:ve@lv.ukrstat.gov.ua)



(032) 258-59-28



Ольга Перестюк

Більше інформації: [www.lv.ukrstat.gov.ua](http://www.lv.ukrstat.gov.ua), [Статистична інформація/Реєстр статистичних одиниць](#)

© Головне управління статистики у Львівській області, 2024