



Наукова та інноваційна діяльність у Львівській області у 2019 році

Держстат
Головне управління статистики
у Львівській області

ПРЕСВИПУСК № 30
22.05.2020

426,8

млн. грн

витрати на виконання наукових
досліджень і розробок

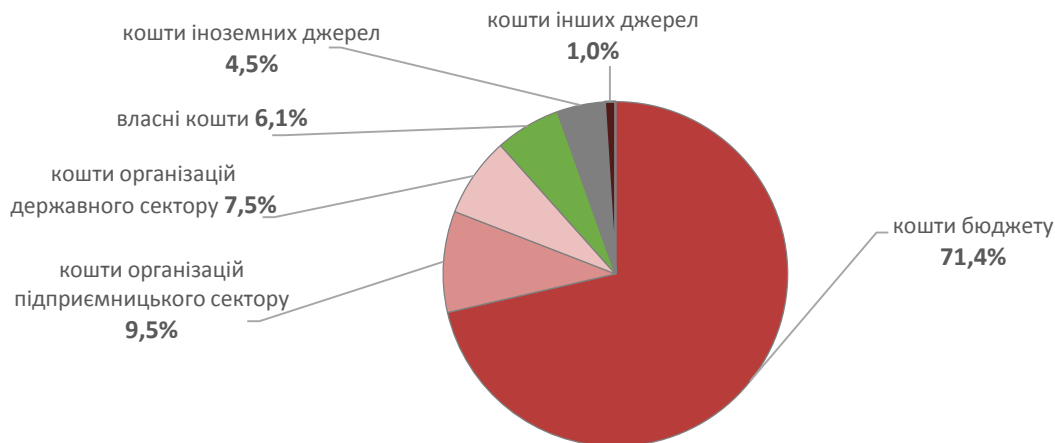
У 2019 році загальний обсяг витрат на виконання наукових досліджень і розробок власними силами організацій становив 426,8 млн.грн.

Із загального обсягу витрат 66,3% – витрати на оплату праці. Частка фінансування витрат на виконання наукових досліджень і розробок за рахунок державного бюджету становила 69,1%.

Із загального обсягу фінансування 44,0% надійшло на виконання фундаментальних наукових досліджень, 29,6% – прикладних, 26,4% – на виконання науково-технічних розробок.

Внутрішні витрати підприємств на виконання наукових досліджень і розробок за джерелами фінансування у 2019 році

у відсотках до підсумку



4,9

тис.
працівників

Упродовж 2019 року наукові дослідження і розробки здійснювали 4,9 тис. працівників (з урахуванням сумісників та осіб, які працюють за договорами цивільно-правового характеру).

Серед наукових працівників 42,5% становили жінки.



Кількість працівників, задіяних у виконанні наукових досліджень і розробок,
на кінець 2019 року

	Кількість працівників		Із загальної кількості працівників - жінки	
	осіб	у % до загальної кількості	осіб	у % до загальної кількості працівників
Усього	4869	100,0	2069	42,5
з них				
дослідники	3862	79,3	1528	39,6
техніки	244	5,4	141	57,8
допоміжний персонал	763	15,7	400	52,4
Із загальної кількості працівників мають науковий ступінь				
доктора наук	585	12,9	106	18,1
доктора філософії (кандидата наук)	1771	36,4	766	43,3

44 інноваційні
промислові підприємства

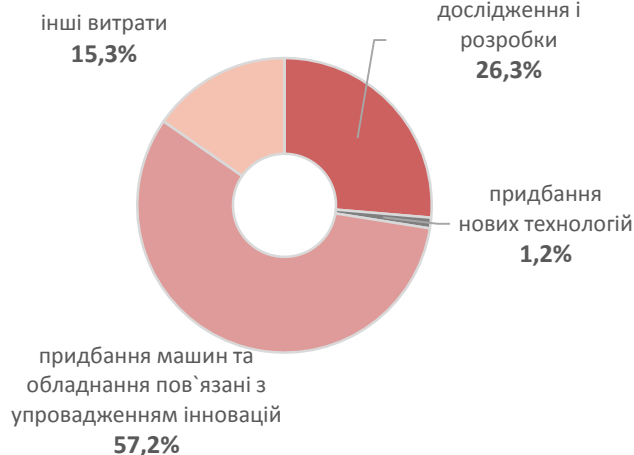
У 2019 році інноваційною діяльністю у промисловості займалися 44 підприємства, або 12,8% обстежених¹.

У 2019 році на інновації підприємства витратили 342,3 млн.грн, у тому числі на придбання машин, обладнання та програмного забезпечення – 195,6 млн.грн, на внутрішні та зовнішні науково-дослідні розробки – 90,1 млн.грн, на придбання інших зовнішніх знань (придбання нових технологій) – 4,0 млн.грн та на інші роботи, пов'язані зі створенням та впровадженням інновацій (інші витрати), – 52,6 млн.грн.

Розподіл інноваційних витрат у промисловості у 2019 році

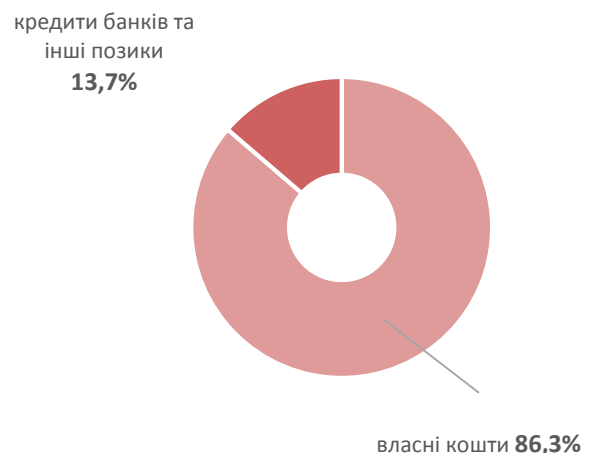
за напрямками

у відсотках до підсумку



за джерелами фінансування

у відсотках до підсумку



¹ Юридичні особи видів економічної діяльності промисловості з кількістю працюючих 50 осіб і більше.



Основним джерелом фінансування витрат на здійснення технологічних інновацій залишаються власні кошти підприємств (295,5 млн.грн), на які припало 86,3% від загального обсягу. Частка кредитних коштів становила 13,7% (46,8 млн.грн).

Інноваційна активність промислових підприємств

	2015	2017	2019
Кількість інноваційно активних промислових підприємств, одиниць	64	48	44
Питома вага промислових підприємств, що займалися інноваціями, %	19,3	15,2	12,8
Обсяг реалізованої інноваційної продукції, млн.грн	1193,9	763,1	871,9
Питома вага реалізованої інноваційної продукції у загальному обсязі реалізованої промислової продукції, %	1,9	0,8	0,8
Загальний обсяг витрат на інновації, млн.грн	277,8	310,0	342,3
Кількість промислових підприємств, що впроваджували інновації, одиниць	61	47	36
Питома вага промислових підприємств, що впроваджували інновації, %	18,4	14,9	10,5
Впроваджено нових технологічних процесів, одиниць	49	41	41
з них маловідходних і ресурсозберігаючих процесів, одиниць	14	13	13
Впроваджено інноваційних видів продукції, одиниць	251	247	200
з них нових видів техніки, одиниць	22	19	12
Придбано нових технологій, одиниць	81	49	41

У 2019 році 36 підприємств упроваджували інновації (або 10,5% загальної кількості обстежених промислових підприємств).

200

Інноваційних видів
продукції

Промисловими підприємствами у 2019 році освоєно **200 інноваційних видів продукції**, з них 12 – нові види машин, устаткування, прилади, апарати.

Промисловими підприємствами у 2019 році було впроваджено **41 новий технологічний процес**. Із загальної кількості процесів **13 – маловідходні, ресурсозберігаючі**.

Для модернізації виробничих процесів підприємства області придбали **41 нову технологію**.



www.lv.ukrstat.gov.ua



ve@lv.ukrstat.gov.ua



(032) 258-59-78
(032) 258-59-24



Уляна Атаманчук
Ярослава Дрібно

Більше інформації: www.lv.ukrstat.gov.ua, Тематичний розділ "Наука, технології та інновації"

© Головне управління статистики у Львівській області, 2020