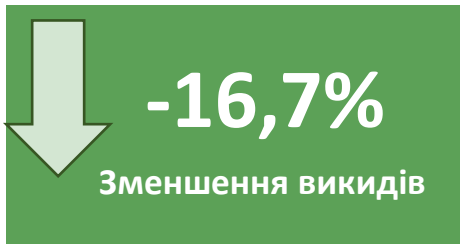




Викиди забруднюючих речовин у атмосферне повітря від стаціонарних джерел забруднення у Львівській області у 2019 році

Держстат
Головне управління статистики
у Львівській області

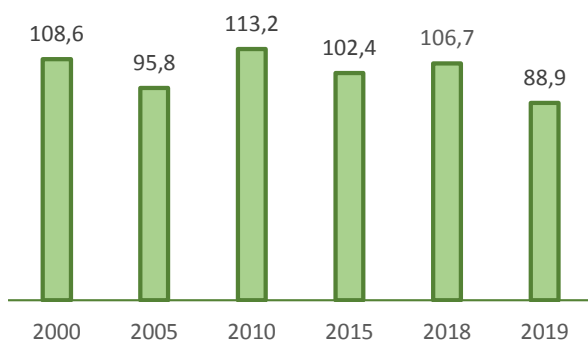
ПРЕСВИПУСК №25
04.05.2020



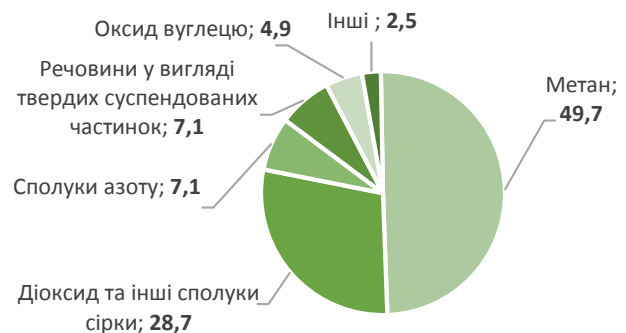
Обсяги забруднюючих речовин, які надійшли у атмосферне повітря від стаціонарних джерел забруднення підприємств, установ та організацій, у 2019 році становили 88865 т, що на 16,7% менше 2018 року.

Із загальної кількості забруднюючих речовин, викиди метану становили 44,1 тис.т, діоксиду сірки – 25,4 тис.т, діоксиду азоту – 5,7 тис.т, оксиду вуглецю – 4,4 тис.т. Крім того, викиди діоксиду вуглецю становили 3402,6 тис.т.

Викиди забруднюючих речовин у 2000-2019 роках
тис.т



Структура викидів забруднюючих речовин у 2019 році
у % до підсумку



У розрахунку на 1 км² площі припало 4,1 т викидів забруднюючих речовин, на 1 особу – 35,3 кг.

Викиди окремих забруднюючих речовин у атмосферне повітря від стаціонарних джерел забруднення у 2019 році

	Обсяги викидів		
	тонн	у % до 2018	у % до підсумку
Усього	88865,1	83,3	100,0
у тому числі			
метали та їх сполуки	38,1	114,7	0,0
речовини у вигляді твердих суспендованих частинок	6330,5	75,0	7,1
сполуки азоту	6265,9	87,3	7,1
діоксид та інші сполуки сірки	25505,6	73,2	28,7
неметанові леткі органічні сполуки	2193,6	93,3	2,5
метан	44122,7	90,9	49,7
Крім того, діоксид вуглецю, тис.т	3402,6	88,3	x



Викиди забруднюючих речовин у атмосферне повітря від стаціонарних джерел забруднення у Львівській області у 2019 році

Основними забруднювачами повітря Львівської області у 2019 році були підприємства добувної промисловості (44,0%) та з постачання електроенергії, газу, пари та кондиційованого повітря (37,8%).

Викиди забруднюючих речовин у атмосферне повітря від стаціонарних джерел забруднення за видами економічної діяльності у 2019 році

	Обсяги викидів		
	тонн	у % до 2018	у % до підсумку
Усі види економічної діяльності	88865,1	83,3	100,0
Сільське, лісове та рибне господарство	1690,9	99,6	1,9
Добувна промисловість і розроблення кар'єрів	39048,8	89,8	44,0
Переробна промисловість	3935,2	87,8	4,4
Постачання електроенергії, газу, пари та кондиційованого повітря	33587,5	73,2	37,8
Водопостачання; каналізація, поводження з відходами	299,0	100,9	0,3
Будівництво	1135,1	57,0	1,3
Оптова та роздрібна торгівля; ремонт автотранспортних засобів і мотоциклів	185,9	72,2	0,2
Транспорт, складське господарство, поштова та кур'єрська діяльність	6921,7	104,8	7,8
Діяльність у сфері адміністративного та допоміжного обслуговування	481,2	106,4	0,5
Державне управління й оборона; обов'язкове соціальне страхування	840,8	69,1	1,0
Освіта	461,3	439,5	0,5
Інші види економічної діяльності	277,7	109,0	0,3

Найбільша частка викидів забруднюючих речовин стаціонарними джерелами припадає на підприємства Кам'янка-Бузького і Сокальського районів (37,0% і 26,1% відповідно) та м. Червоноград (15,3%).



www.lv.ukrstat.gov.ua



ve@lv.ukrstat.gov.ua



(032) 258-59-21



Любомира Шалай