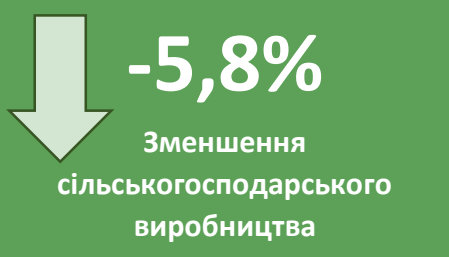




Сільськогосподарське виробництво у Львівській області у січні-серпні 2020 року

Держстат
Головне управління статистики
у Львівській області

ПРЕСВИПУСК №54
22.09.2020



Обсяг сільськогосподарського виробництва у Львівській області у січні-серпні 2020 року порівняно з січнем-серпнем 2019 року зменшився на 5,8%.

Підприємства області зменшили обсяг виробленої продукції на 10,9%, господарства населення – на 0,8%.

На 1 вересня 2020 року господарства усіх категорій зібрали культури зернові та зернобобові з площі 226,7 тис.га (74,0% їх посівної площі), ріпак і кользу – 62,9 тис.га (94,5%), картоплю викопали на площі 18,8 тис.га (19,8% площі посадки), культури овочеві відкритого ґрунту зібрали з площі 14,0 тис.га (33,5%).

Збирання врожаю сільськогосподарських культур у господарствах усіх категорій на 1 вересня 2020 року

	Зібрана площа		Валовий збір		Урожайність	
	тис.га	у % до 1 вересня 2019	тис.ц	у % до 1 вересня 2019	ц з 1 га зібраної площі	збільшення, зменшення (-) до 1 вересня 2019
Культури зернові та зернобобові – усього ¹	226,7	89,1	9996,1	83,5	44,1	-2,9
у тому числі						
пшениця	168,3	94,5	7703,7	87,5	45,8	-3,6
ячмінь	38,5	70,1	1733,3	68,1	45,0	-1,3
Ріпак і кольза	62,9	95,8	1626,3	85,8	25,8	-3,0
Картопля	18,8	100,7	2974,0	101,7	157,8	1,6
Культури овочеві відкритого ґрунту	14,0	111,1	2537,1	112,0	180,7	1,5
Культури плодові та ягідні	x	x	816,6²	103,3	x	x

¹ У початково оприбуткованій масі.

² Із загальної площі насаджень.

Порівняно з 1 вересня 2019 року з продукції рослинництва зросло виробництво культур овочевих відкритого ґрунту на 12,0%, культур плодових та ягідних – на 3,3%, картоплі – на 1,7%, скоротилось виробництво ріпаку та кользи на 14,2%, культур зернових та зернобобових – на 16,5%.



Сільськогосподарське виробництво у Львівській області у січні-серпні 2020 року

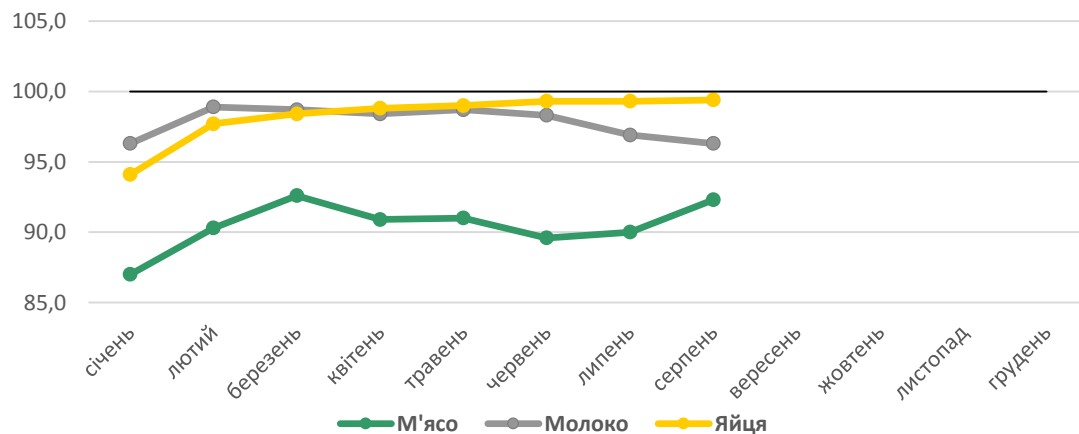
У господарствах усіх категорій порівняно з січнем–серпнем 2019 року **скоротилось виробництво м'яса** (реалізація на забій сільськогосподарських тварин у живій масі) на 7,7%, **молока** – на 3,7% та **яєць** – на 0,6%.

Виробництво основних видів продукції тваринництва

	Господарства усіх категорій		У тому числі				Частка господарств населення, %	
			підприємства		господарства населення			
	січень–серпень 2020	у % до січня–серпня 2019	січень–серпень 2020	у % до січня–серпня 2019	січень–серпень 2020	у % до січня–серпня 2019	січень–серпень 2020	січень–серпень 2019
Реалізація на забій сільськогосподарських тварин (у живій масі), тис.т	107,4	92,3	62,5	90,2	44,9	95,3	41,8	40,5
Молоко, тис.т	346,3	96,3	19,3	100,0	327,0	96,1	94,4	94,6
Яйця, млн.шт	431,3	99,4	28,3	78,8	403,0	101,2	93,4	91,7

Індекси виробництва основних видів продукції тваринництва

(у % до відповідного періоду попереднього року, наростаючим підсумком)



Кількість великої рогатої худоби у господарствах усіх категорій на 1 вересня 2020 року становила 207,6 тис. голів (у тому числі **корів** – 93,3 тис. голів), **свиней** – 386,6 тис. голів, **птиці свійської** – 13,7 млн. голів.

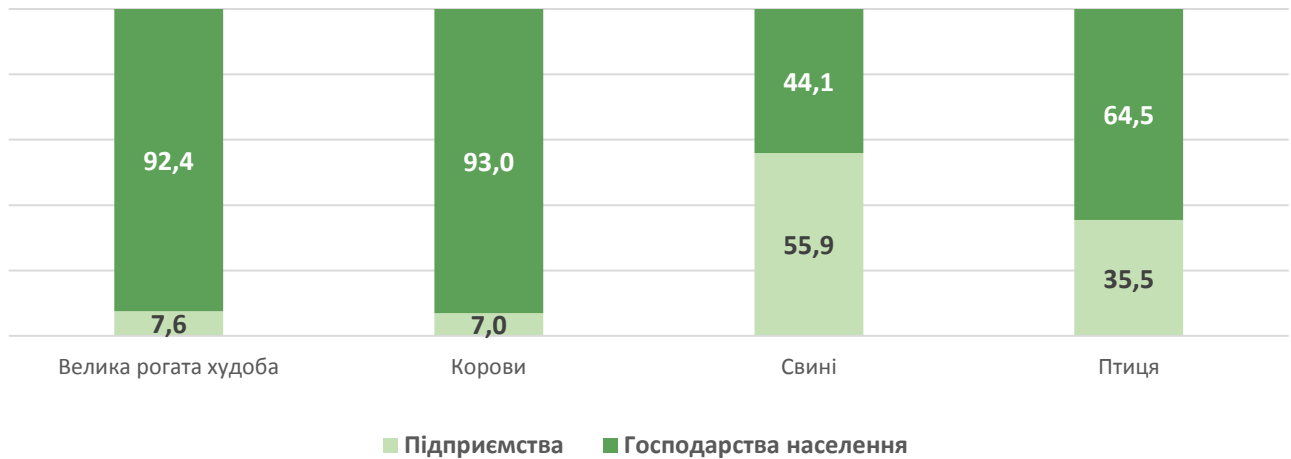
Кількість сільськогосподарських тварин на 1 вересня 2020 року

	Господарства усіх категорій		У тому числі			
			підприємства		господарства населення	
	тис. голів	у % до 1 вересня 2019	тис. голів	у % до 1 вересня 2019	тис. голів	у % до 1 вересня 2019
Велика рогата худоба	207,6	90,5	15,8	93,5	191,8	90,2
у т.ч. корови	93,3	90,8	6,5	94,2	86,8	90,5
Свині	386,6	99,3	216,3	104,3	170,3	93,6
Птиця свійська	13664,0	102,2	4853,6	105,2	8810,4	100,6



Відносно 1 вересня 2019 року збільшилась кількість птиці свійської на 2,2%, зменшилась кількість великої рогатої худоби на 9,5% (у тому числі корів – на 9,2%), свиней – на 0,7%.

Розподіл сільськогосподарських тварин за категоріями господарств, %



У господарствах населення на 1 вересня 2020 року утримувалася переважна більшість сільськогосподарських тварин: великої рогатої худоби – 92,4%, корів – 93,0%, птиці свійської – 64,5%, свиней – 44,1%.



www.lv.ukrstat.gov.ua



ve@lv.ukrstat.gov.ua



(032) 258-59-21



Галина Гураль