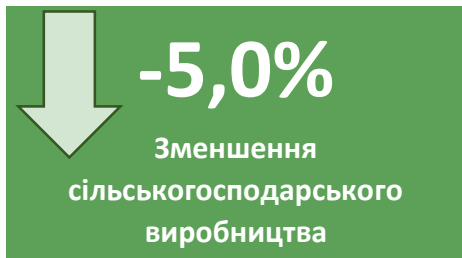




Сільськогосподарське виробництво у Львівській області у січні–квітні 2020 року

Держстат
Головне управління статистики
у Львівській області

ПРЕСВИПУСК №28
21.05.2020



Обсяг сільськогосподарського виробництва у Львівській області у січні–квітні 2020 року порівняно з січнем–квітнем 2019 року зменшився на 5,0%.

Підприємства області зменшили обсяг виробленої продукції на 8,1%, господарства населення – на 2,1%.

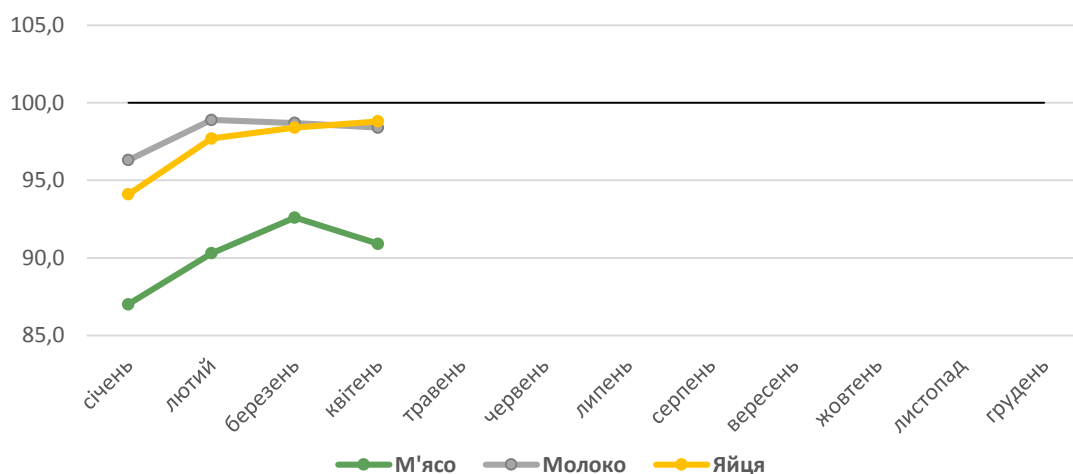
У господарствах усіх категорій порівняно з січнем–квітнем 2019 року **скоротилось виробництво м'яса** (реалізація на забій сільськогосподарських тварин у живій масі) на 9,1%, **молока** – на 1,6%, та **яєць** – на 1,2%.

Виробництво основних видів продукції тваринництва

	Господарства усіх категорій		У тому числі				Частка господарств населення, %	
			підприємства		господарства населення			
	січень–квітень 2020	у % до січня–квітня 2019	січень–квітень 2020	у % до січня–квітня 2019	січень–квітень 2020	у % до січня–квітня 2019	січень–квітень 2020	січень–квітень 2019
Реалізація на забій сільськогосподарських тварин (у живій масі), тис.т	49,1	90,9	31,3	88,7	17,8	95,2	36,3	34,6
Молоко, тис.т	125,4	98,4	9,2	102,2	116,2	98,1	92,7	92,9
Яйця, млн.шт	168,8	98,8	16,3	81,1	152,5	101,1	90,3	88,2

Індекси виробництва основних видів продукції тваринництва

(у % до відповідного періоду попереднього року, наростаючим підсумком)





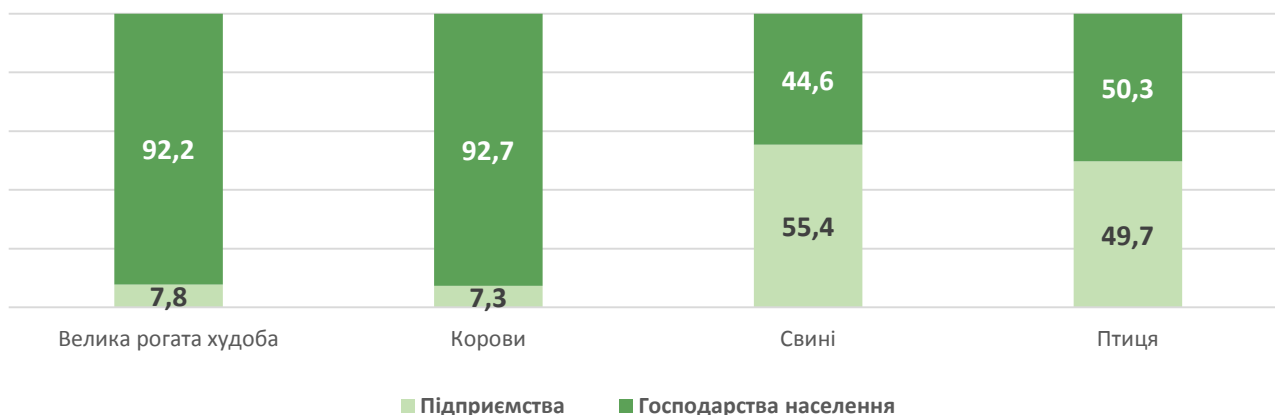
Кількість великої рогатої худоби у господарствах усіх категорій на 1 травня 2020 року становила 206,8 тис. голів (у тому числі **корів** – 93,6 тис. голів), **свиней** – 348,8 тис. голів, **птиці свійської** – 9,9 млн. голів.

Кількість сільськогосподарських тварин на 1 травня 2020 року

	Господарства усіх категорій		У тому числі			
			підприємства		господарства населення	
	тис. голів	у % до 1 травня 2019	тис. голів	у % до 1 травня 2019	тис. голів	у % до 1 травня 2019
Велика рогата худоба	206,8	90,4	16,2	94,2	190,6	90,1
у т.ч. корови	93,6	90,6	6,8	97,1	86,8	90,1
Свині	348,8	78,5	193,1	68,7	155,7	95,4
Птиця свійська	9864,7	102,9	4898,1	105,1	4966,6	100,8

Відносно 1 травня 2019 року **збільшилась кількість птиці свійської** на 2,9%, **зменшилась кількість великої рогатої худоби** на 9,6% (у тому числі **корів** – на 9,4%), **свиней** – на 21,5%.

Розподіл сільськогосподарських тварин за категоріями господарств, %



У господарствах населення на 1 травня 2020 року утримувалася переважна більшість сільськогосподарських тварин: великої рогатої худоби – 92,2%, корів – 92,7%, свиней – 44,6%, птиці свійської – 50,3%.



www.lv.ukrstat.gov.ua



ve@lv.ukrstat.gov.ua



(032) 258-59-21



Любомира Шалай