



# Житлове будівництво у Львівській області у січні-червні 2020 року

Держстат  
Головне управління статистики  
у Львівській області

ПРЕСВИПУСК № 51  
31.08.2020

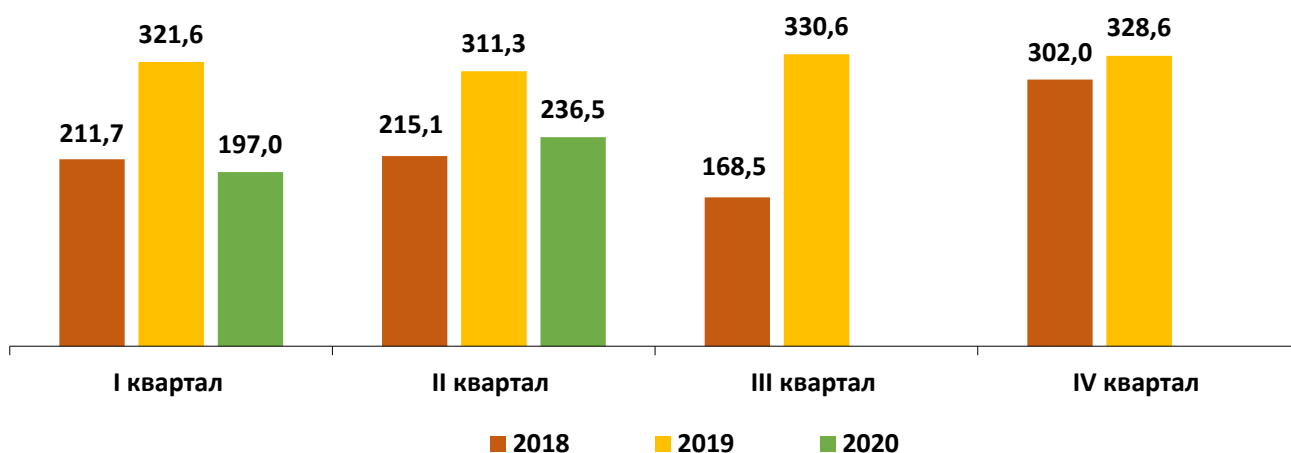
**-31,5%**

зменшення прийняття в експлуатацію нового житла до січня-червня 2019 року

У січні-червні 2020 року у Львівській області прийнято в експлуатацію 433,5 тис.м<sup>2</sup> загальної площі нового житла, що на 31,5% менше, ніж за відповідний період попереднього року.

Частка області у загальнодержавному введенні житла у січні-червні 2020 року становила **11,7%**. За обсягом прийнятого житла Львівщина посіла **друге місце** серед інших регіонів, а за темпом приросту - **14**.

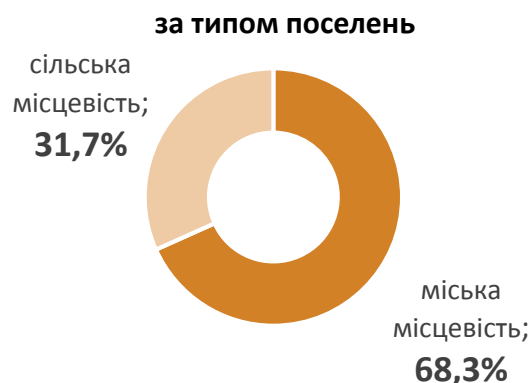
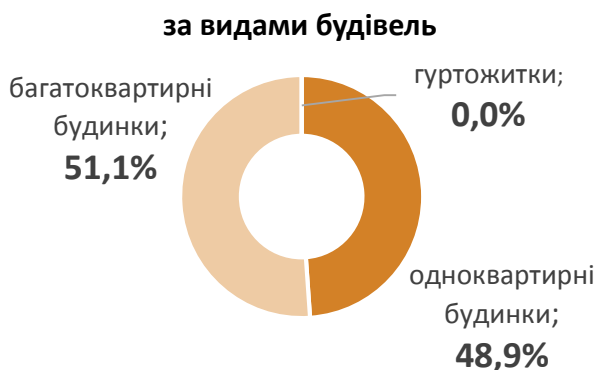
## Прийняття в експлуатацію нового житла (тис.м<sup>2</sup> загальної площі)



У розрахунку на **1000 мешканців** збудовано **173,5 м<sup>2</sup>** загальної площі житла, тоді як в Україні – **88,5 м<sup>2</sup>**.

Без дозвільного документа на виконання будівельних робіт, відповідно до Порядку №158, введено в експлуатацію 93,5 тис.м<sup>2</sup> загальної площі житла, або 21,6% від загального обсягу.

## Розподіл загальної площі нового житла





## Житлове будівництво у Львівській області у січні-червні 2020 року

Більше половини загальної площі житла (51,1%, або 221,4 тис.м<sup>2</sup>) припало на **будинки з двома та більше квартирами**, прийняття яких у порівнянні з січнем-червнем 2019 року зменшилось на 19,5%. Також введено в експлуатацію гуртожиток.

**Одноквартирних будинків** здано в експлуатацію на **211,9 тис.м<sup>2</sup>** (48,9% від загального обсягу), що на 40,8% менше, ніж за відповідний період торік.

Крім того, населенням збудовано дачні та садові будинки загальною площею 21,6 тис.м<sup>2</sup>, що 39,0% менше порівняно з січнем-червнем 2019 року.

Більше двох третин житла введено в експлуатацію у **міській місцевості** – **295,9 тис.м<sup>2</sup>** загальної площі. У порівнянні з січнем-червнем 2019 року його обсяги зменшились на 22,2%. У **сільській місцевості** прийнято в експлуатацію **137,6 тис.м<sup>2</sup>** загальної площі житла, що на 45,5% менше відносно січня-червня 2019 року.

**4,9 тис.**  
квартир

У січні-червні 2020 року здано в експлуатацію **4865 квартир**, з них 3744 – у міській місцевості, 1121 – у сільській місцевості. **Середня загальна площа** однієї новозбудованої квартири становила **89,1 м<sup>2</sup>**.

### Прийняття в експлуатацію житлових будівель (нове будівництво) за їх видами у січні-червні 2020 року

	Кількість квартир	Загальна площа квартир			Середній розмір квартири, м <sup>2</sup> загальної площі
		тис.м <sup>2</sup>	у % до		
			січня-червня 2019	загального обсягу	
<b>Усього</b>	<b>4865</b>	<b>433,3</b>	<b>68,5</b>	<b>100,0</b>	<b>89,1</b>
будинки одноквартирні	1426	211,9	59,2	48,9	148,6
будинки з двома та більше квартирами	3439	221,4	80,5	51,1	64,4

**53,5%**  
житла  
прийнято у Львові

Більше половини житла (53,5%) прийнято в експлуатацію в **обласному центрі** – **232,1 тис.м<sup>2</sup>**. Також значні обсяги житла здано в експлуатацію у Пустомитівському (13,3%), Яворівському (7,9%) та Жовківському (5,4%) районах.

Скорочення обсягів зданого в експлуатацію житла порівняно з січнем-червнем 2019 року допущено в усіх районах та 7 містах області, з них найбільше у Стрию (на 92,0%), Радохівському (на 84,4%) та Сокальському (на 78,4%) районах. Разом з тим, приросту обсягів прийняття житла досягнуто лише у Самборі (у 1,9 раза) та Новому Роздолі.



## Житлове будівництво у Львівській області у січні-червні 2020 року

### Прийняття в експлуатацію житла (нове будівництво) за містами та районами у січні-червні 2020 року

	Прийнято в експлуатацію		
	м <sup>2</sup> загальної площі	у % до	
		січня-червня 2019	загального обсягу
<b>Львівська область</b>	<b>433509</b>	<b>68,5</b>	<b>100,0</b>
Львів	232122	89,3	53,5
Борислав	3411	67,1	0,8
Дрогобич	2460	28,6	0,6
Моршин	к	к	к
Новий Розділ	к	к	к
Самбір	2864	188,4	0,7
Стрий	1386	8,0	0,3
Трускавець	2700	69,6	0,6
Червоноград	687	26,8	0,2
райони			
Бродівський	2996	51,5	0,7
Буський	2896	96,5	0,7
Городоцький	7894	50,9	1,8
Дрогобицький	7958	59,0	1,8
Жидачівський	1259	38,4	0,3
Жовківський	23398	72,4	5,4
Золочівський	2953	61,3	0,7
Кам'янка-Бузький	5345	47,9	1,2
Миколаївський	5993	35,9	1,4
Мостиський	7000	69,3	1,6
Перемишлянський	1453	60,0	0,3
Пустомитівський	57669	55,8	13,3
Радехівський	887	15,2	0,2
Самбірський	3397	50,4	0,8
Сколівський	6820	62,7	1,6
Сокальський	3290	21,6	0,8
Старосамбірський	2296	79,2	0,5
Стрийський	7876	47,0	1,8
Турківський	1550	77,2	0,3
Яворівський	34170	66,8	7,9

Символ (к) - дані не оприлюднюються з метою забезпечення виконання вимог Закону України "Про державну статистику" щодо конфіденційності статистичної інформації.



[www.lv.ukrstat.gov.ua](http://www.lv.ukrstat.gov.ua)



[ve@lv.ukrstat.gov.ua](mailto:ve@lv.ukrstat.gov.ua)



(032) 258-59-97



Ярослава Дрібко

Більше інформації: [www.lv.ukrstat.gov.ua](http://www.lv.ukrstat.gov.ua), Тематичний розділ "Будівництво"

© Головне управління статистики у Львівській області, 2020