

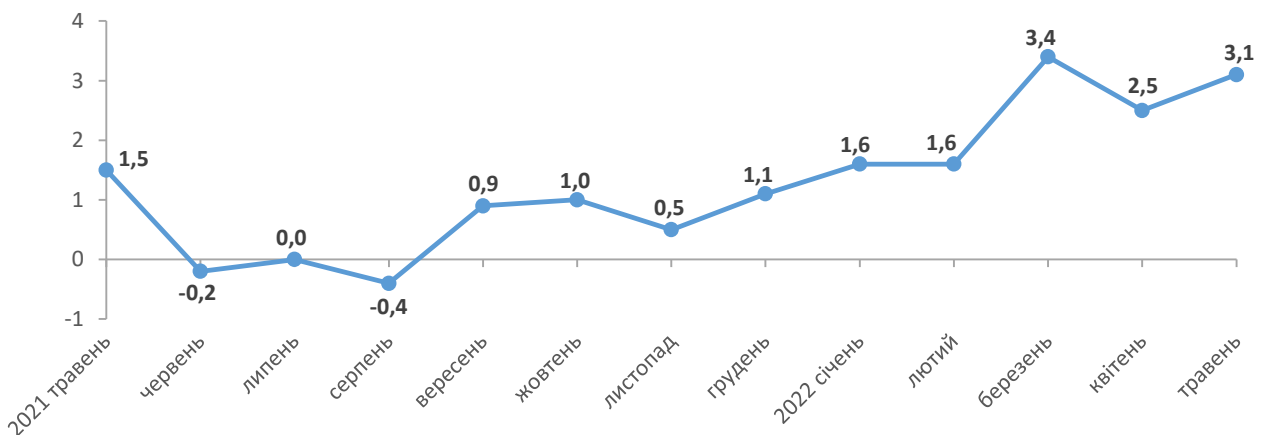


15.06.2022 № 28

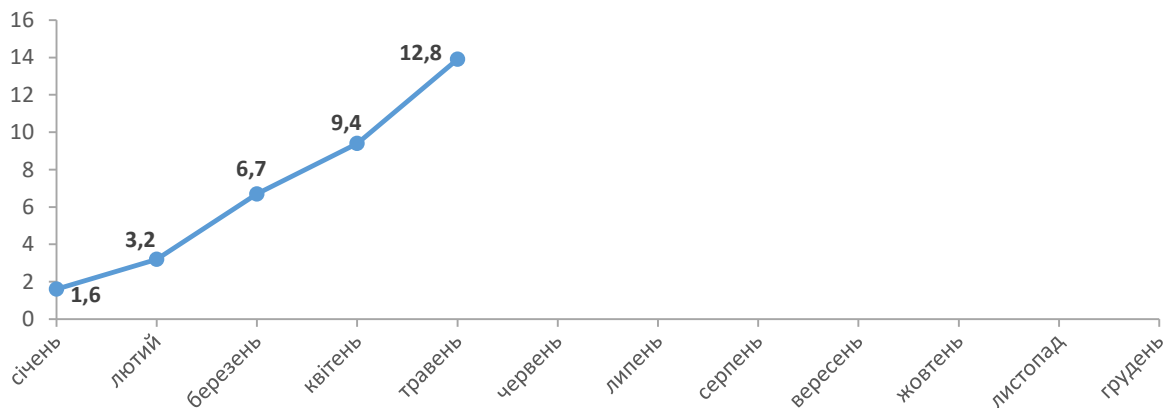
## Індекси споживчих цін у Львівській області у травні 2022 року

Споживчі ціни у Львівській області у травні 2022 року порівняно з попереднім місяцем підвищилися на 3,1% (в Україні – на 2,7%), з початку року зросли на 12,8% (в Україні – на 13,9%).

### Зміни споживчих цін (у % до попереднього місяця)



### Зміни споживчих цін у 2022 році (у % до грудня попереднього року)



## Зміни споживчих цін на товари та послуги

(відсотків)

	Травень 2022 до	
	квітня 2022	грудня 2021
<b>Споживчі ціни</b>	<b>3,1</b>	<b>12,8</b>
<b>Продукти харчування та безалкогольні напої</b>	<b>3,5</b>	<b>19,2</b>
Продукти харчування	3,6	19,6
хліб і хлібопродукти	5,0	25,2
хліб	1,7	25,6
макаронні вироби	2,8	20,6
м'ясо та м'ясопродукти	1,6	5,4
риба та продукти з риби	9,5	21,1
молоко	2,3	4,7
сир і м'який сир (творог)	1,2	9,3
яйця	-20,4	-40,5
масло	0,0	8,0
олія соняшникова	0,2	5,1
фрукти	12,6	65,8
овочі	6,2	87,1
цукор	0,9	-1,8
Безалкогольні напої	0,8	10,0
<b>Алкогольні напої, тютюнові вироби</b>	<b>2,5</b>	<b>6,5</b>
<b>Одяг і взуття</b>	<b>1,4</b>	<b>5,1</b>
Одяг	0,3	3,4
Взуття	2,7	6,9
<b>Житло, вода, електроенергія, газ та інші види палива</b>	<b>0,3</b>	<b>2,6</b>
Утримання та ремонт житла	5,6	10,6
Водопостачання	0,0	13,4
Прибирання сміття	0,0	0,0
Каналізація	0,0	15,8
Послуги з управління багатоквартирними будинками	0,0	4,7
Електроенергія	0,0	0,0
Природний газ	0,0	0,1
Гаряча вода, опалення	0,0	0,0
<b>Предмети домашнього вжитку, побутова техніка та поточне утримання житла</b>	<b>1,2</b>	<b>6,6</b>
<b>Охорона здоров'я</b>	<b>0,2</b>	<b>8,5</b>
Фармацевтична продукція, медичні товари та обладнання	0,6	11,1
Амбулаторні послуги	0,1	3,7
<b>Транспорт</b>	<b>10,5</b>	<b>23,0</b>
Паливо та мастила	26,4	50,4
Транспортні послуги	5,4	16,2
залізничний пасажирський транспорт	-1,6	11,2
автодорожній пасажирський транспорт	5,6	16,5
<b>Зв'язок</b>	<b>0,3</b>	<b>5,7</b>
<b>Відпочинок і культура</b>	<b>0,8</b>	<b>4,8</b>
<b>Освіта</b>	<b>0,0</b>	<b>1,5</b>
<b>Ресторани та готелі</b>	<b>2,3</b>	<b>11,2</b>
<b>Різні товари та послуги</b>	<b>1,2</b>	<b>-5,5</b>

У Львівській області у травні 2022 року порівняно з квітнем 2022 року ціни на продукти харчування та безалкогольні напої підвищилися на 3,5%. Найбільше (на 16,1–12,6%) подорожчали крупи гречані, рис, фрукти. Ціни на рибу морожену, пшоно, кондитерські вироби з борошна, оселедці підвищилися на 11,3–8,3%; овочі, шоколад, вода столово-мінеральна, птиця (тушки курячі), вирізка свиняча, сосиски та сердельки, пельмені, молоко, сири тверді типу емменталь, мед подорожчали на 6,2–2,1%. Водночас, на 20,4% подешевшали яйця.

Ціни на алкогольні напої та тютюнові вироби підвищилися на 2,5%.

У житлово-комунальній сфері вартість комунальних послуг не змінилася. Матеріали для утримання і ремонту житла подорожчали на 6,4%.

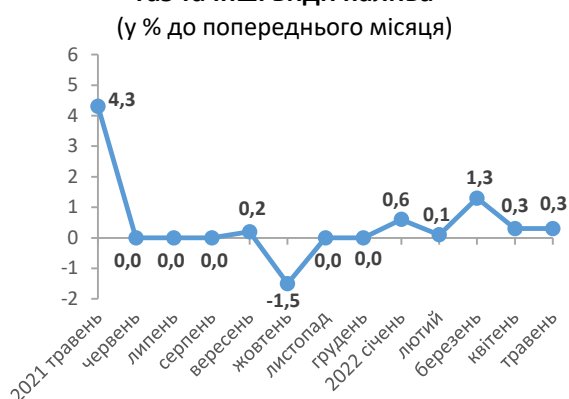
У сфері транспорту на 26,4% подорожчали паливо та мастила. Вартість транспортних послуг збільшилася на 5,4%, зокрема проїзд у таксі подорожчав на 13,6%, у приміському автобусі – на 5,3%, у міжміському автобусі – на 4,1%. Водночас, на 2,0% зменшилася вартість проїзду у міжміському поїзді. Послуги з перевезення речей подорожчали на 2,4%.

Одяг і взуття подорожчали на 1,4%, у тому числі взуття – на 2,7%, одяг – на 0,3%.

### Зміни цін на продукти харчування та безалкогольні напої



### Зміни цін на житло, воду, електроенергію, газ та інші види палива



### Зміни цін на транспорт



### Географічне охоплення

Усі регіони України, крім тимчасово окупованої території Автономної Республіки Крим, **Контент** — это содержимое веб-страниц, соцсетей, каналов в мессенджерах и разных программ. Мы сталкиваемся с **контентом** ежедневно: это видео на YouTube, новости, посты в авторских каналах Telegram, статьи в корпоративных блогах.м. Севастополя та частини тимчасово окупованих територій у Донецькій та Луганській областях.

Відбір міст здійснюється на державному рівні та є репрезентативним для розрахунку ІСЦ для кожного регіону країни. Спостереження за змінами споживчих цін (тарифів) не проводиться в сільській місцевості.

### Методологія та визначення

**Індекс споживчих цін** (ІСЦ, інфляція) є показником зміни в часі цін і тарифів на товари та послуги, які купує населення для невикористаного споживання. Розраховується щомісячно на основі даних про ціни (одержуються органами державної статистики шляхом щомісячної реєстрації цін і тарифів на споживчому ринку) та даних національних рахунків щодо витрат домогосподарств на кінцеве споживання по країні в цілому з подальшим розподілом (за результатами вибіркового обстеження умов життя домогосподарств).

Методологія розрахунку: [http://ukrstat.gov.ua/norm\\_doc/2021/310/310.pdf](http://ukrstat.gov.ua/norm_doc/2021/310/310.pdf).

### **Перегляд даних**

Перегляд даних, розрахованих і оприлюднених раніше, не здійснюється.

Довідка: тел. (032) 258-59-39; e-mail: ve@lv.ukrstat.gov.ua

Більше інформації: [http://www.lv.ukrstat.gov.ua/ukr/si/inf\\_2009.php?vid=1&code=12&show=1&show1=1](http://www.lv.ukrstat.gov.ua/ukr/si/inf_2009.php?vid=1&code=12&show=1&show1=1)

(Статистична інформація/Економічна статистика/Ціни)

© Головне управління статистики у Львівській області, 2022