

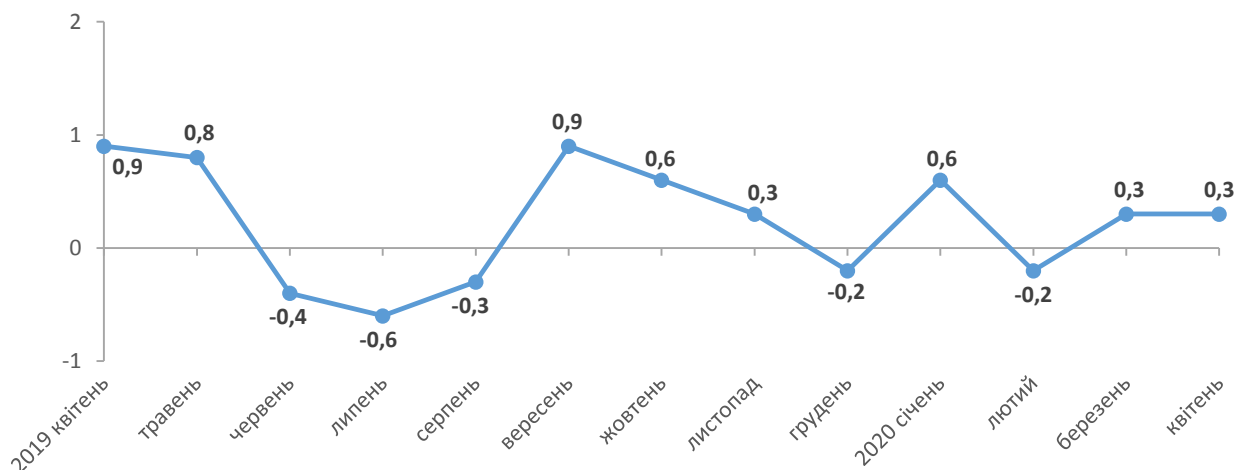


14.05.2020 № 51

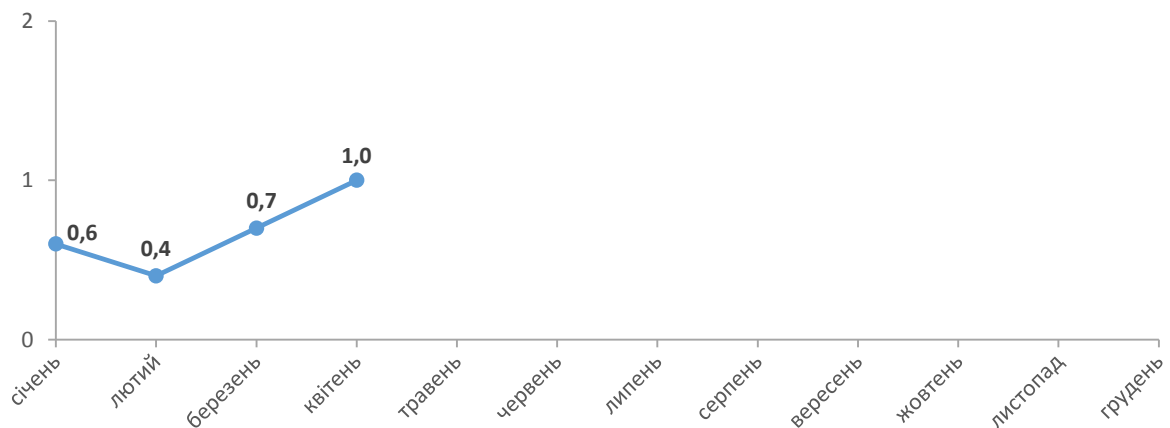
Індекси споживчих цін у Львівській області у квітні 2020 року

Споживчі ціни у Львівській області у квітні 2020 року порівняно з попереднім місяцем зросли на 0,3% (в Україні – на 0,8%), з початку року – на 1,0% (в Україні – на 1,5%).

Зміни споживчих цін (у % до попереднього місяця)



Зміни споживчих цін у 2020 році (у % до грудня попереднього року)



Зміни споживчих цін на товари та послуги

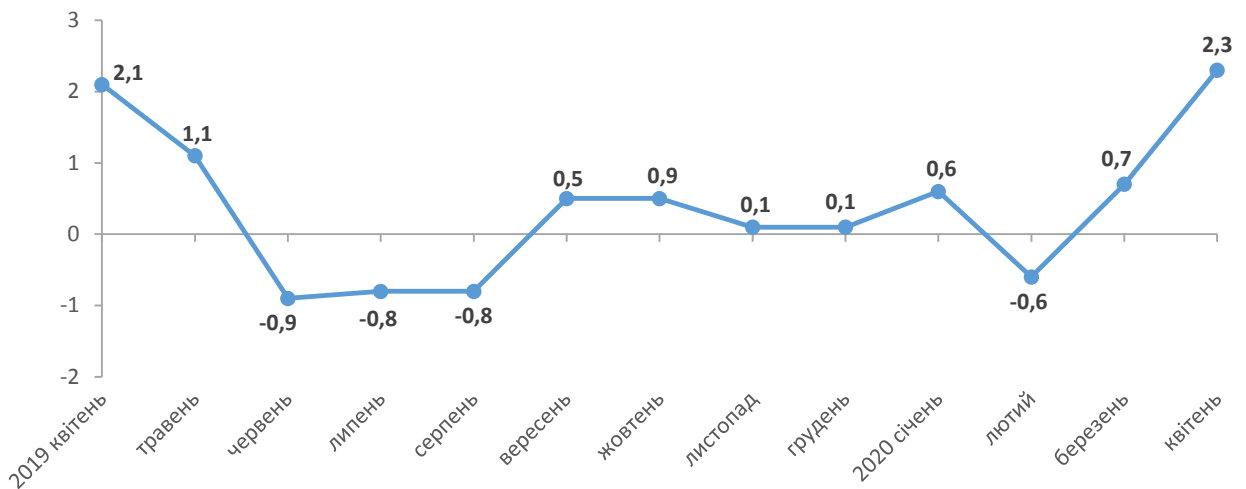
(відсотків)

	Квітень 2020 до	
	березня 2020	грудня 2019
Споживчі ціни	0,3	1,0
Продукти харчування та безалкогольні напої	2,3	3,0
Продукти харчування	2,3	3,0
хліб і хлібопродукти	2,2	3,7
хліб	0,9	1,5
макаронні вироби	1,9	0,7
м'ясо та м'ясопродукти	-0,3	-1,4
риба та продукти з риби	-0,3	0,7
молоко	-1,6	-0,2
сир і м'який сир (творог)	0,0	0,9
яйця	17,2	-15,4
масло	0,8	1,3
олія соняшникова	-2,5	-1,9
фрукти	18,5	25,5
овочі	3,8	11,1
цукор	2,9	4,8
Безалкогольні напої	1,1	1,1
Алкогольні напої, тютюнові вироби	0,5	2,4
Одяг і взуття	0,6	1,1
Одяг	1,1	1,5
Взуття	0,1	0,6
Житло, вода, електроенергія, газ та інші види палива	-3,5	-10,2
Утримання та ремонт житла	0,2	0,0
Водопостачання	0,0	34,8
Каналізація	0,0	24,7
Утримання будинків та прибудинкових територій	0,0	0,0
Електроенергія	0,0	0,0
Природний газ	-11,3	-24,0
Гаряча вода, опалення	-4,6	-47,2
Предмети домашнього вжитку, побутова техніка та поточне утримання житла	0,1	-1,3
Охорона здоров'я	2,7	3,3
Фармацевтична продукція, медичні товари та обладнання	3,4	4,2
Амбулаторні послуги	1,0	1,0
Транспорт	-1,1	-2,1
Паливо та мастила	-8,5	-15,1
Транспортні послуги	0,0	2,9
залізничний пасажирський транспорт	0,4	3,8
автодорожній пасажирський транспорт	0,0	2,8
Зв'язок	-0,2	1,1
Відпочинок і культура	-0,3	-2,5
Освіта	0,0	1,1
Ресторани та готелі	0,0	-0,2
Різні товари та послуги	-14,6	0,4

У Львівській області у квітні 2020 року порівняно з березнем 2020 року ціни на продукти харчування та безалкогольні напої підвищилися на 2,3%. Найбільше подорожчали фрукти (на 18,5%), крупи гречані (на 17,3%) та яйця (на 17,2%). На 5,1–2,7% зросли ціни на маргарин, хліб житній, житньо-пшеничний, овочі, рис, пшоно, цукор, макаронні вироби з м'яких сортів пшениці; на 2,4–1,0% – на сметану з підвищеним вмістом жиру, консерви рибні в олії, ковбасні вироби, яловичину, масло вершкове, шоколад, мінеральні та джерельні води, каву мелену, майонез.

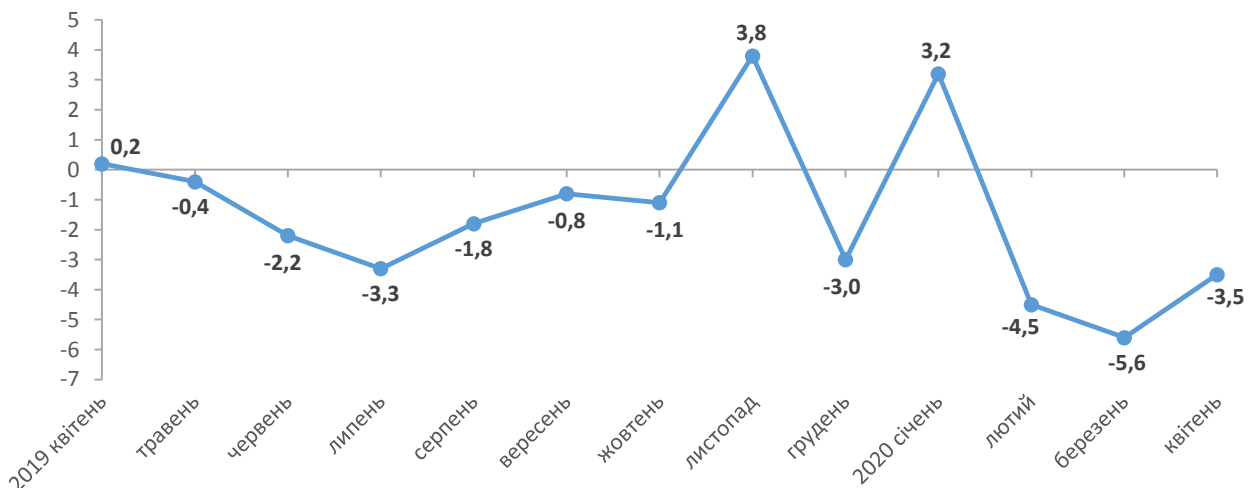
Ціни на птицю (тушки курячі) знизилися на 15,1%. На 8,1–1,6% подешевшали крупи манні, філе та окремі порційні частини курячі, борошно пшеничне, олія соняшникова, сіль, молоко, риба жива, охолоджена.

Зміни цін на продукти харчування та безалкогольні напої
(у % до попереднього місяця)



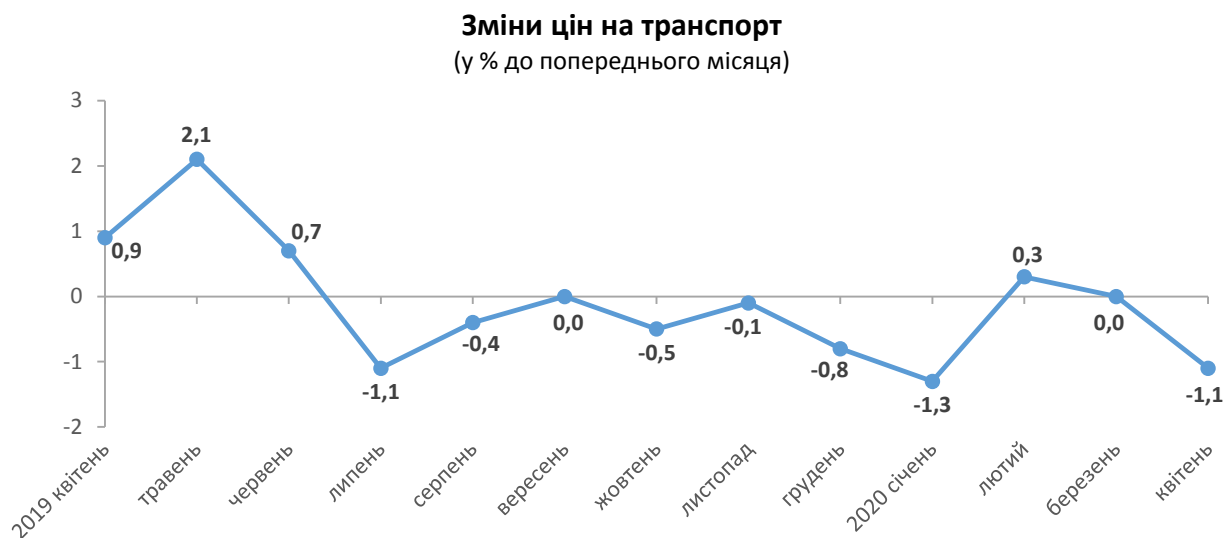
Зниження цін у житлово-комунальній сфері на 3,5% відбулося за рахунок зменшення тарифів на послуги постачання гарячої води – на 31,4%, на газ природний – на 11,3%. Вартість інших комунальних послуг не змінилася. Матеріали для утримання та ремонту житла подорожчали на 0,4%.

Зміни цін на житло, воду, електроенергію, газ та інші види палива
(у % до попереднього місяця)



Зростання цін у сфері охорони здоров'я на 2,7% зумовлено подорожчанням фармацевтичної продукції на 3,8%, діагностичних послуг – на 2,8%.

У сфері транспорту на 8,5% знизилися ціни на паливо та мастила. Водночас автомобілі подорожчали на 2,9%.



Географічне охоплення

Усі регіони України, крім тимчасово окупованої території Автономної Республіки Крим, м. Севастополя та частини тимчасово окупованих територій у Донецькій та Луганській областях.

Відбір міст здійснюється на державному рівні та є репрезентативним для розрахунку ІСЦ для кожного регіону країни. Спостереження за змінами споживчих цін (тарифів) не проводиться в сільській місцевості.

Методологія та визначення

Індекс споживчих цін (ІСЦ, індекс інфляції) є показником зміни в часі цін і тарифів на товари та послуги, які купує населення для невиробничого споживання. Розраховується щомісячно на основі даних про ціни (одержуються органами державної статистики шляхом щомісячної реєстрації цін і тарифів на споживчому ринку) та даних національних рахунків щодо витрат домогосподарств на кінцеве споживання по країні в цілому з подальшим розподілом (за результатами вибіркового обстеження умов життя домогосподарств).

Методологія розрахунку:

http://www.ukrstat.gov.ua/metod_polog/metod_doc/2016/158/mp_spoz_h_ciny.zip.

Із січня 2020 року впроваджено актуалізовану вибірку територій для спостереження за змінами цін (тарифів) на споживчому ринку відповідно до Методологічних положень щодо організації статистичного спостереження за змінами цін (тарифів) на споживчі товари (послуги) і розрахунків індексів споживчих цін (наказ Держстату від 29.08.2016 № 158 зі змінами, затвердженими наказом Держстату від 17.12.2019 № 401).

Перегляд даних

Перегляд даних, розрахованих і оприлюднених раніше, не здійснюється.

Довідка: тел. (032) 258-59-39, Наталія Пядик

Більше інформації: www.lv.ukrstat.gov.ua, Тематичний розділ "Ціни"

© Головне управління статистики у Львівській області, 2020