

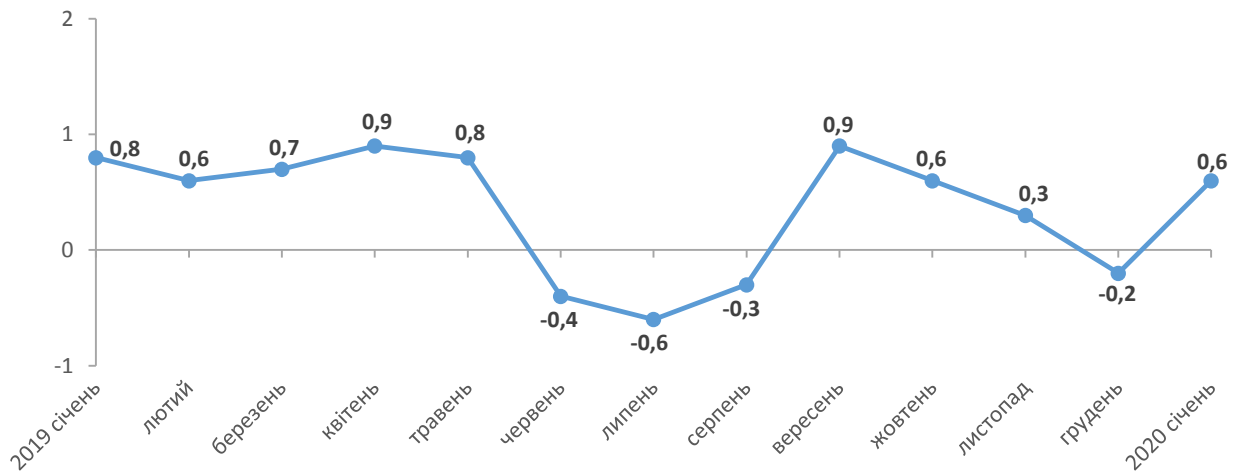


13.02.2020 № 14

Індекси споживчих цін у Львівській області у січні 2020 року

Споживчі ціни у Львівській області у січні 2020 року порівняно з попереднім місяцем зросли на 0,6% (в Україні – на 0,2%).

Зміни споживчих цін
(у % до попереднього місяця)



Зміни споживчих цін на товари та послуги

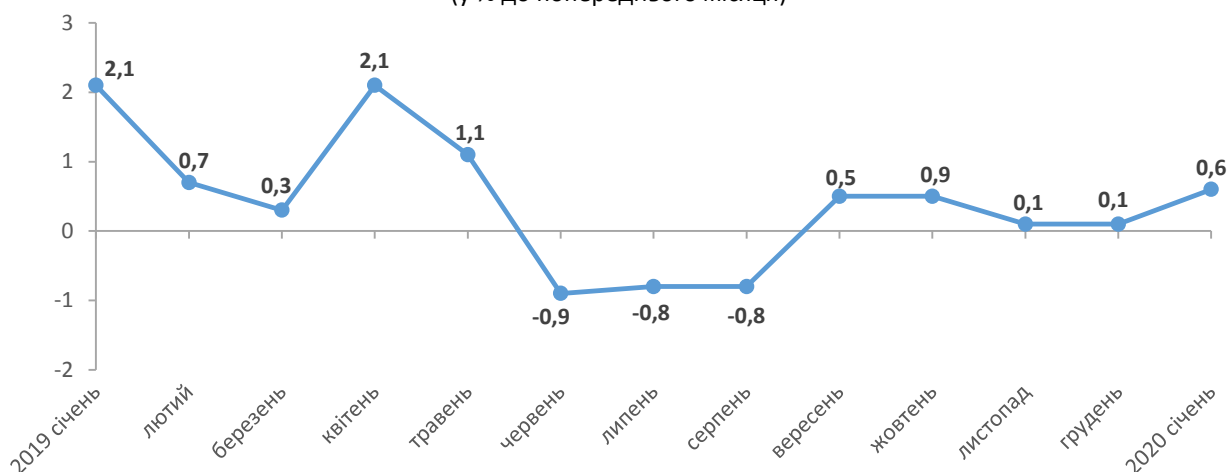
(відсотків)

	Січень 2020 до грудня 2019
Споживчі ціни	0,6
Продукти харчування та безалкогольні напої	0,6
Продукти харчування	0,6
хліб і хлібопродукти	0,3
хліб	0,2
макаронні вироби	-0,5
м'ясо та м'ясопродукти	-0,5
риба та продукти з риби	0,7
молоко	0,5

	Січень 2020 до грудня 2019
сир і м'який сир (творог)	0,7
яйця	0,0
масло	0,4
олія соняшникова	-0,3
фрукти	0,5
овочі	6,9
цукор	-0,8
Безалкогольні напої	-0,2
Алкогольні напої, тютюнові вироби	0,8
Одяг і взуття	-1,6
Одяг	-1,7
Взуття	-1,6
Житло, вода, електроенергія, газ та інші види палива	3,2
Утримання та ремонт житла	-0,3
Водопостачання	0,0
Каналізація	0,0
Утримання будинків та прибудинкових територій	0,0
Електроенергія	0,0
Природний газ	10,3
Гаряча вода, опалення	0,0
Предмети домашнього вжитку, побутова техніка та поточне утримання житла	-0,5
Охорона здоров'я	-0,3
Фармацевтична продукція, медичні товари та обладнання	-0,4
Амбулаторні послуги	0,0
Транспорт	-1,3
Паливо та мастила	-4,7
Транспортні послуги	1,3
залізничний пасажирський транспорт	-2,4
автодорожній пасажирський транспорт	1,6
Зв'язок	0,9
Відпочинок і культура	-0,8
Освіта	1,0
Ресторани та готелі	0,0
Різні товари та послуги	8,7

У Львівській області у січні 2020 року порівняно з груднем 2019 року ціни на продукти харчування та безалкогольні напої підвищилися на 0,6%. Найбільше подорожчали овочі (на 6,9%), зокрема, огірки – на 28,3%, гриби свіжі – на 25,0%, помідори – на 16,4%, перець солодкий – на 6,8%, цибуля ріпчаста – на 2,7%. На 2,0–0,5% зросли ціни на крупи гречані, борошно пшеничне, рибу живу (охолоджену), скумбрію копчену, сири м'які, спреди, молоко, фрукти. Водночас, пшоно подешевшало на 3,1%, фарші м'ясні – на 2,5%, маргарин – на 2,3%, м'ясо птиці – на 2,0%, цукор – на 0,8%, свинина – на 0,5%.

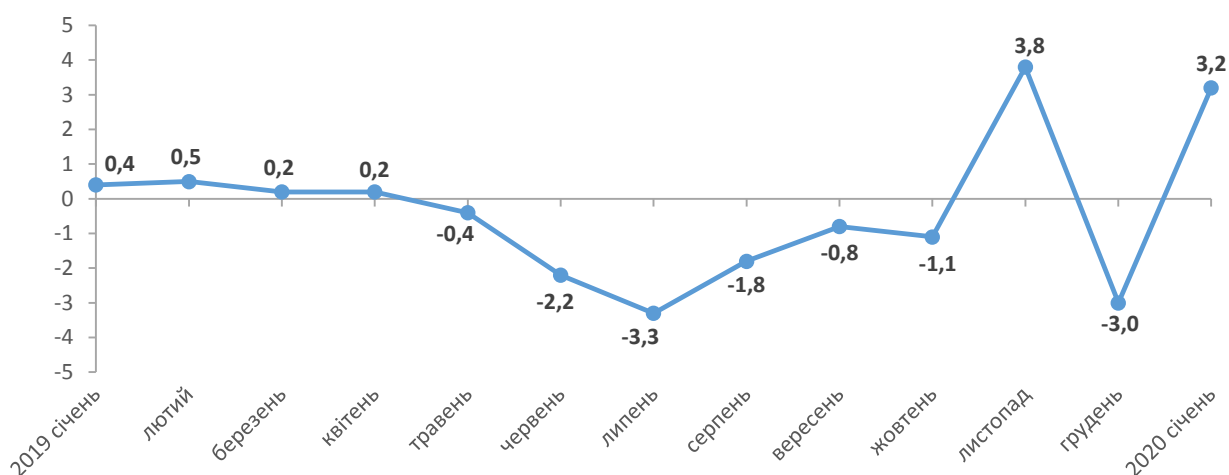
Зміни цін на продукти харчування та безалкогольні напої (у % до попереднього місяця)



Ціни на алкогольні напої та тютюнові вироби підвищились на 0,8%. Тютюнові вироби подорожчали на 1,5%, алкогольні напої – на 0,2%.

Підвищення цін у житлово-комунальній сфері на 3,2% відбулося за рахунок збільшення тарифів на газ природний (на 10,3%). Вартість інших комунальних послуг не змінилася.

Зміни цін на житло, воду, електроенергію, газ та інші види палива (у % до попереднього місяця)



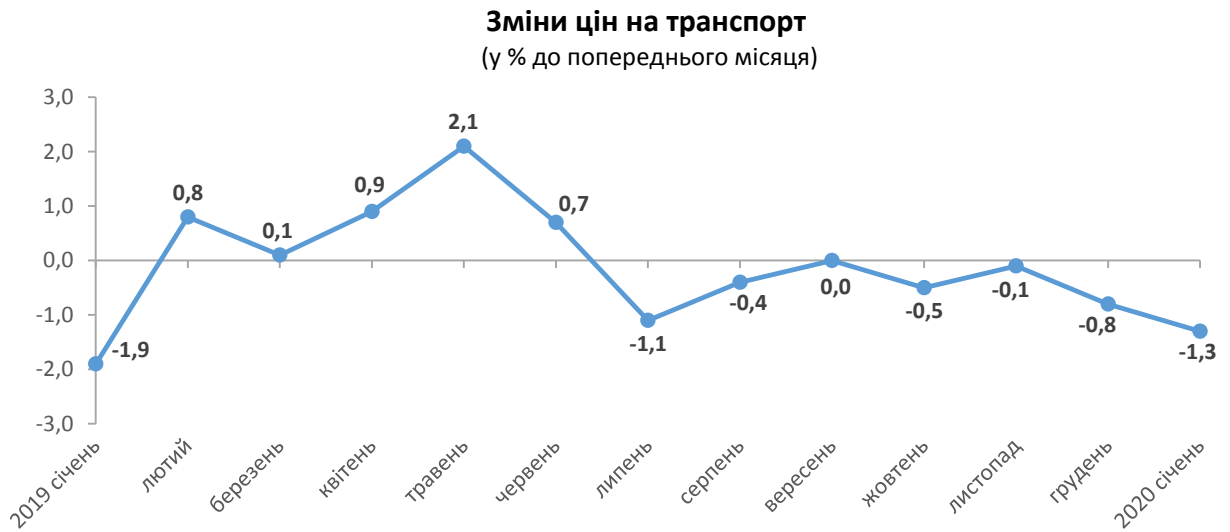
Одяг і взуття подешевшали на 1,6%.

У сфері зв'язку збільшилася вартість поштових послуг на 12,5% та плата за користування мережею Інтернет – на 3,8%. Разом з тим, мобільні телефони подешевшали на 2,5%.

Вартість утримання та виховання дітей у дошкільних закладах збільшилася на 6,0%, навчання на курсах іноземних мов – на 2,5%.

Туристичні послуги подешевшали на 5,0%.

У сфері транспорту у січні 2020 року порівняно з попереднім місяцем ціни знизилися на 1,3%. Паливо та мастила подешевшали на 4,7%, автомобілі – на 2,5%. Вартість проїзду у міжміському поїзді зменшилася на 4,1%. Водночас, вартість проїзду у міському транспорті збільшилася на 14,3%, перевезень авіаційним пасажирським транспортом – на 4,7%.



Довідка: тел. (032) 258-59-39, Наталія Пядик

Більше інформації: www.lv.ukrstat.gov.ua, Тематичний розділ "Ціни"

© Головне управління статистики у Львівській області, 2020

Географічне охоплення

Усі регіони України, крім тимчасово окупованої території Автономної Республіки Крим, м. Севастополя та частини тимчасово окупованих територій у Донецькій та Луганській областях.

Відбір міст здійснюється на державному рівні та є репрезентативним для розрахунку ІСЦ для кожного регіону країни. Спостереження за змінами споживчих цін (тарифів) не проводиться в сільській місцевості.

Методологія та визначення

Індекс споживчих цін (ІСЦ, індекс інфляції) є показником зміни в часі цін і тарифів на товари та послуги, які купує населення для невиробничого споживання. Розраховується щомісячно на основі даних про ціни (одержуються органами державної статистики шляхом щомісячної реєстрації цін і тарифів на споживчому ринку) та даних національних рахунків щодо витрат домогосподарств на кінцеве споживання по країні в цілому з подальшим розподілом (за результатами вибіркового обстеження умов життя домогосподарств). **Методологія розрахунку:**

http://www.ukrstat.gov.ua/metod_polog/metod_doc/2016/158/mp_spoz_h_ciny.zip.

Із січня 2020 року впроваджено актуалізовану вибірку територій для спостереження за змінами цін (тарифів) на споживчому ринку відповідно до Методологічних положень щодо організації статистичного спостереження за змінами цін (тарифів) на споживчі товари (послуги) і розрахунків індексів споживчих цін (наказ Держстату від 29.08.2016 № 158 зі змінами, затвердженими наказом Держстату від 17.12.2019 № 401).

Перегляд даних

Перегляд даних, розрахованих і оприлюднених раніше, не здійснюється.

Довідка: тел. (032) 258-59-39, Наталія Пядик

Більше інформації: www.lv.ukrstat.gov.ua, Тематичний розділ "Ціни"

© Головне управління статистики у Львівській області, 2020