

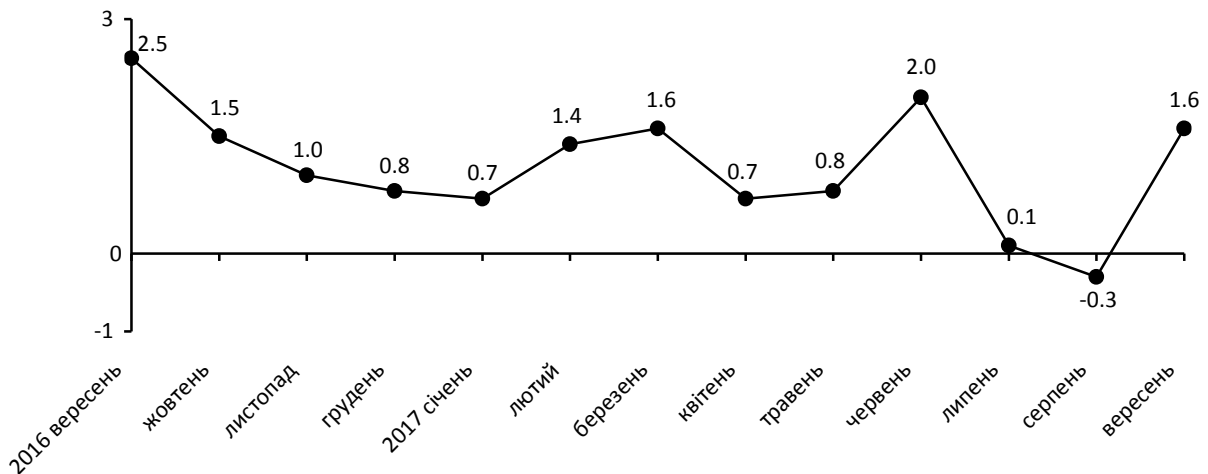


11.10.2017 № 231

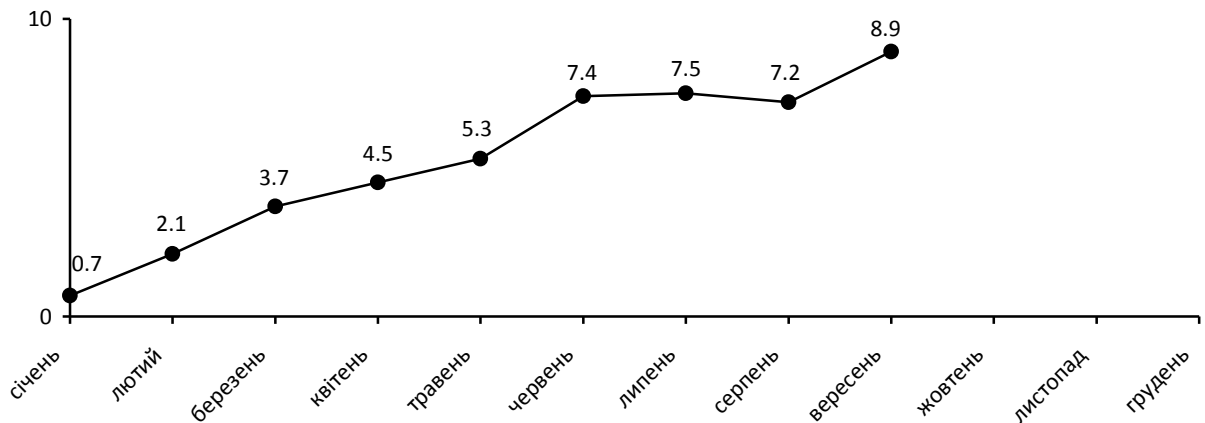
## Індекси споживчих цін у Львівській області у вересні 2017 року

Ціни на споживчому ринку Львівської області у вересні 2017 року порівняно з попереднім місяцем підвищились на 1,6% (в Україні – на 2%), з початку року – на 8,9% (в Україні – на 10,2%).

**Зміни споживчих цін у Львівській області**  
(у % до попереднього місяця)



**Зміни споживчих цін у Львівській області у 2017 році**  
(у % до грудня попереднього року)



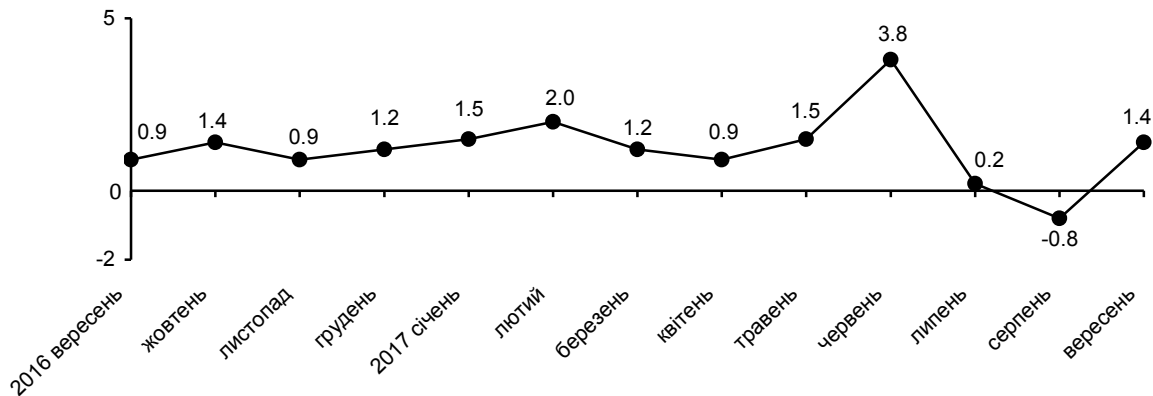
**Зміни споживчих цін на товари та послуги у Львівській області**

(відсотків)

	Вересень 2017 до	
	серпня 2017	грудня 2016
<b>Споживчі ціни</b>	<b>1,6</b>	<b>8,9</b>
<b>Продукти харчування та безалкогольні напої</b>	<b>1,4</b>	<b>12,3</b>
Продукти харчування	1,4	12,4
хліб і хлібопродукти	0,7	5,1
хліб	3,1	11,7
макаронні вироби	-0,8	5,4
м'ясо та м'ясопродукти	3,9	27,0
риба та продукти з риби	0,4	0,5
молоко	2,5	6,2
сир і м'який сир (творог)	1,3	10,0
яйця	27,8	-16,6
масло	1,1	7,8
олія соняшникова	-0,5	0,4
фрукти	-1,8	50,0
овочі	-6,3	21,2
цукор	0,1	10,0
Безалкогольні напої	0,3	4,7
<b>Алкогольні напої, тютюнові вироби</b>	<b>2,2</b>	<b>16,5</b>
<b>Одяг і взуття</b>	<b>7,4</b>	<b>-1,6</b>
Одяг	4,2	-0,6
Взуття	12,3	-3,5
<b>Житло, вода, електроенергія, газ та інші види палива</b>	<b>0,3</b>	<b>11,1</b>
Утримання та ремонт житла	-0,7	3,3
Водопостачання	0,0	31,9
Каналізація	0,0	4,1
Утримання будинків та прибудинкових територій	0,0	46,7
Електроенергія	0,0	28,1
Природний газ	0,0	1,2
Гаряча вода, опалення	0,0	0,0
<b>Предмети домашнього вжитку, побутова техніка та поточне утримання житла</b>	<b>0,4</b>	<b>0,8</b>
<b>Охорона здоров'я</b>	<b>0,5</b>	<b>4,5</b>
Фармацевтична продукція, медичні товари та обладнання	0,6	3,6
Амбулаторні послуги	0,5	5,7
<b>Транспорт</b>	<b>1,6</b>	<b>7,8</b>
Паливо та мастила	1,9	8,3
Транспортні послуги	3,7	15,4
залізничний пасажирський транспорт	-3,5	2,5
автодорожній пасажирський транспорт	4,3	16,8
<b>Зв'язок</b>	<b>-0,1</b>	<b>4,5</b>
<b>Відпочинок і культура</b>	<b>-0,5</b>	<b>2,4</b>
<b>Освіта</b>	<b>10,1</b>	<b>12,2</b>
<b>Ресторани та готелі</b>	<b>1,3</b>	<b>6,6</b>
<b>Різні товари та послуги</b>	<b>0,5</b>	<b>-2,8</b>

У Львівській області у вересні 2017 року порівняно з серпнем 2017 року ціни на продукти харчування та безалкогольні напої зросли на 1,4%. Найбільше подорожчали яйця (на 27,8%). У середньому на 3,9% підвищились ціни на м'ясо та м'ясопродукти: свинина подорожчала на 6,8%, яловичина – на 3,8%, птиця – на 3,7%. На 3,1–1,1% підвищилися ціни на хліб, молоко, сири м'які, масло вершкове, крупи манні. Водночас, у середньому на 6,3% подешевшали овочі, на 1,8% – фрукти.

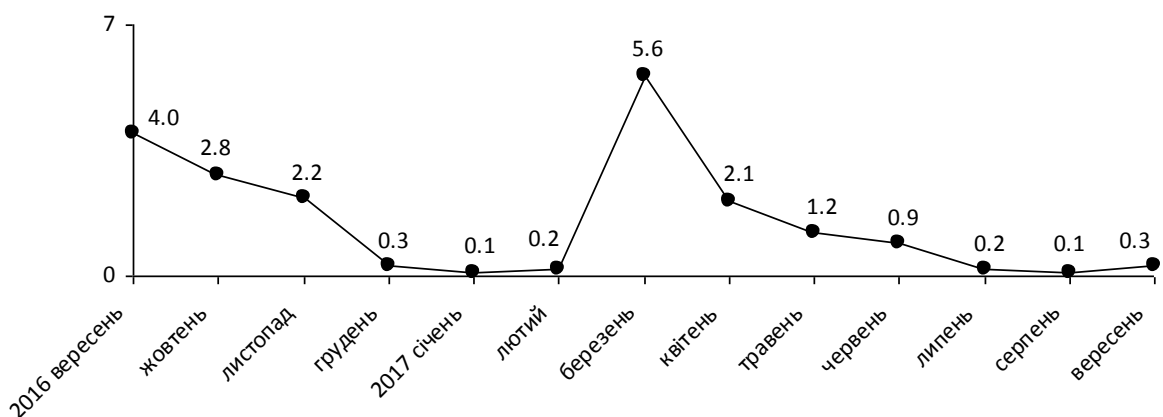
**Зміни цін на продукти харчування та безалкогольні напої у Львівській області**  
(у % до попереднього місяця)



Ціни на алкогольні напої та тютюнові вироби зросли на 2,2%, у тому числі: алкогольні напої – на 2,4%, тютюнові вироби – на 1,9%.

Зростання цін у житлово-комунальній сфері на 0,3% відбулося головним чином за рахунок збільшення вартості послуг з утримання та ремонту житла (на 0,4%). Вартість комунальних послуг не змінилася.

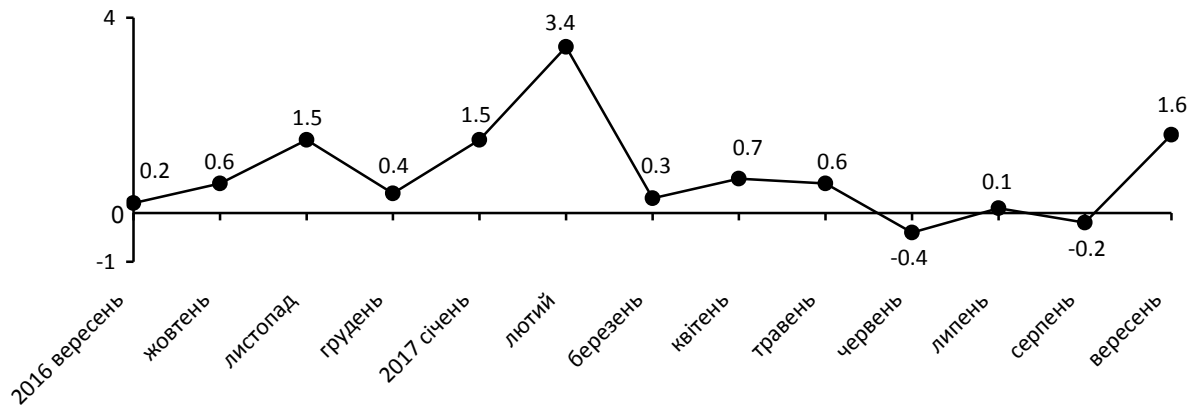
**Зміни цін на житло, воду, електроенергію, газ та інші види палива у Львівській області**  
(у % до попереднього місяця)



Одяг і взуття подорожчали у середньому на 7,4% за рахунок сезонного підвищення цін на осінньо-зимовий асортимент товарів. Зокрема, взуття подорожчало на 12,3%, одяг – на 4,2%.

У сфері транспорту приріст цін становив 1,6%. На 31% збільшилася вартість проїзду у міському транспорті. Паливо та мастила подорожчали на 1,9%. Разом з тим, на 4,7% подешевшав проїзд у міжміському поїзді.

**Зміни цін на транспорт у Львівській області**  
(у % до попереднього місяця)



Послуги освіти подорожчали на 10,1%, а саме: середньої – на 19,9%, вищої – на 11,8%. На 2,7% зросла вартість навчання на курсах іноземних мов.

### Географічне охоплення

Спостереження охоплює усі регіони України, крім тимчасово окупованої території Автономної Республіки Крим і м. Севастополя, а також частини зони проведення антитерористичної операції. Спостереження за змінами споживчих цін (тарифів) проводиться в містах, які відібрані на основі процедури стратифікованого багатоступеневого відбору з елементами методу ймовірності, пропорційній розміру. Відбір міст здійснюється на державному рівні і є репрезентативним для розрахунку ІСЦ для кожного регіону країни. Спостереження за змінами споживчих цін (тарифів) не проводиться в сільській місцевості.

### Методологія та визначення

**Індекс споживчих цін** (ІСЦ, індекс інфляції) є показником зміни в часі цін і тарифів на товари та послуги, які купує населення для невиробничого споживання. Розраховується щомісячно на основі даних про ціни (одержуються органами державної статистики шляхом щомісячної реєстрації цін і тарифів на споживчому ринку) та даних національних рахунків щодо витрат домогосподарств на кінцеве споживання по країні в цілому з подальшим розподілом (за результатами вибіркового обстеження умов життя домогосподарств). Методологія розрахунку: [http://www.ukrstat.gov.ua/metod\\_polog/metod\\_doc/2016/158/mp\\_spoz\\_h\\_ciny.zip](http://www.ukrstat.gov.ua/metod_polog/metod_doc/2016/158/mp_spoz_h_ciny.zip).

### Перегляд даних / методології

Із січня 2017 року в статистичну практику впроваджено нову методологію розрахунків індексів споживчих цін. Зокрема, уведено в дію новий споживчий набір товарів (послуг)-представників та здійснено перехід на вагову структуру, яка базується на даних національних рахунків щодо витрат домогосподарств на кінцеве споживання на рівні розділів, груп і класів за Класифікацією індивідуального споживання за цілями. Для подальшого розподілу використовується деталізована інформація щодо споживчих грошових витрат домогосподарств за результатами обстежень умов життя домогосподарств.

Перегляд даних, розрахованих і оприлюднених раніше, здійснюватися не буде.

Споживчий набір: [http://ukrstat.gov.ua/operativ/operativ2016/ct/is\\_c/sntp\\_2017.htm](http://ukrstat.gov.ua/operativ/operativ2016/ct/is_c/sntp_2017.htm)

Вагова структура: [http://www.ukrstat.gov.ua/operativ/operativ2008/ct/isc/vs\\_08\\_u.htm](http://www.ukrstat.gov.ua/operativ/operativ2008/ct/isc/vs_08_u.htm).

Довідка: тел. (032) 258-59-39, Н. Пядик

Більше інформації: [www.lv.ukrstat.gov.ua](http://www.lv.ukrstat.gov.ua), Тематичний розділ "Ціни"

© Головне управління статистики у Львівській області, 2017