



ДЕРЖАВНА СЛУЖБА СТАТИСТИКИ УКРАЇНИ

ГОЛОВНЕ УПРАВЛІННЯ СТАТИСТИКИ У ЛЬВІВСЬКІЙ ОБЛАСТІ

СІЛЬСЬКОГОСПОДАРСЬКЕ ВИРОБНИЦТВО У ЛЬВІВСЬКІЙ ОБЛАСТІ



АНАЛІТИЧНА ДОПОВІДЬ

2022





АНАЛІТИЧНА ДОПОВІДЬ

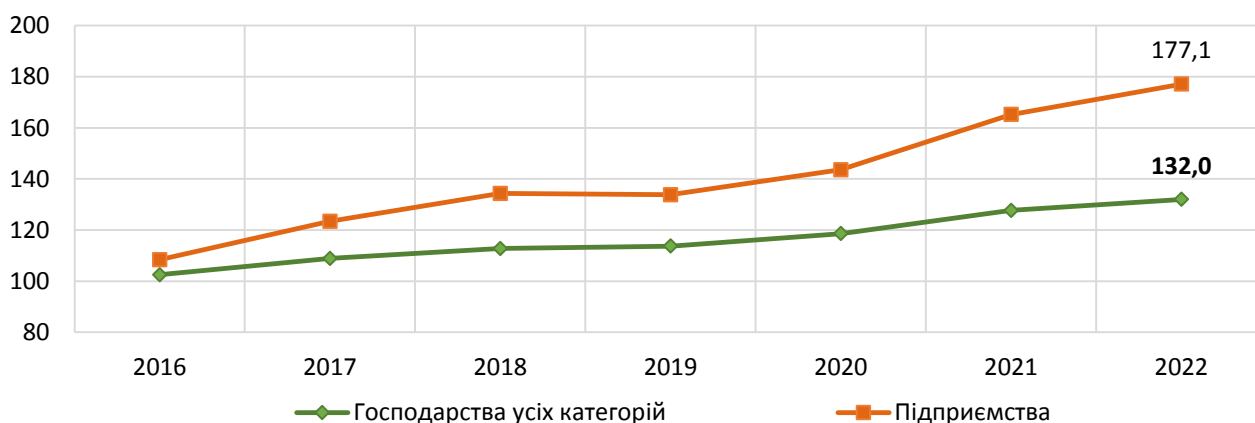
СІЛЬСЬКОГОСПОДАРСЬКЕ ВИРОБНИЦТВО У ЛЬВІВСЬКІЙ ОБЛАСТІ

2022

Упродовж останніх років забезпечується позитивна динаміка розвитку сільського господарства, зокрема з 2015 року обсяг продукції сільського господарства зріс на 32,0% і досяг у 2022 році 26,7 млрд.грн.

Індекси сільськогосподарської продукції

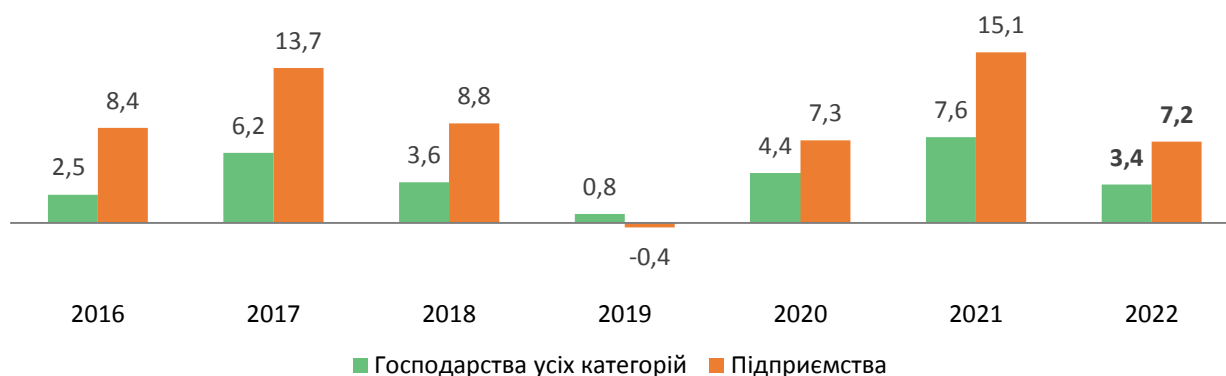
2015 рік=100%



Відносно 2021 року продукція сільського господарства зросла на 3,4%, у тому числі у підприємствах – на 7,2%.

Приріст (скорочення) сільськогосподарської продукції

попередній рік=100%



Примітка. У даній публікації інформація за 2022 рік може бути уточнена.



Сільськогосподарське виробництво у Львівській області у 2022 році

У загальному обсязі продукції сільського господарства зростає частка підприємств: у 2015 році – 40,9%, у 2021 році – 52,9%, у 2022 році – 54,8%.

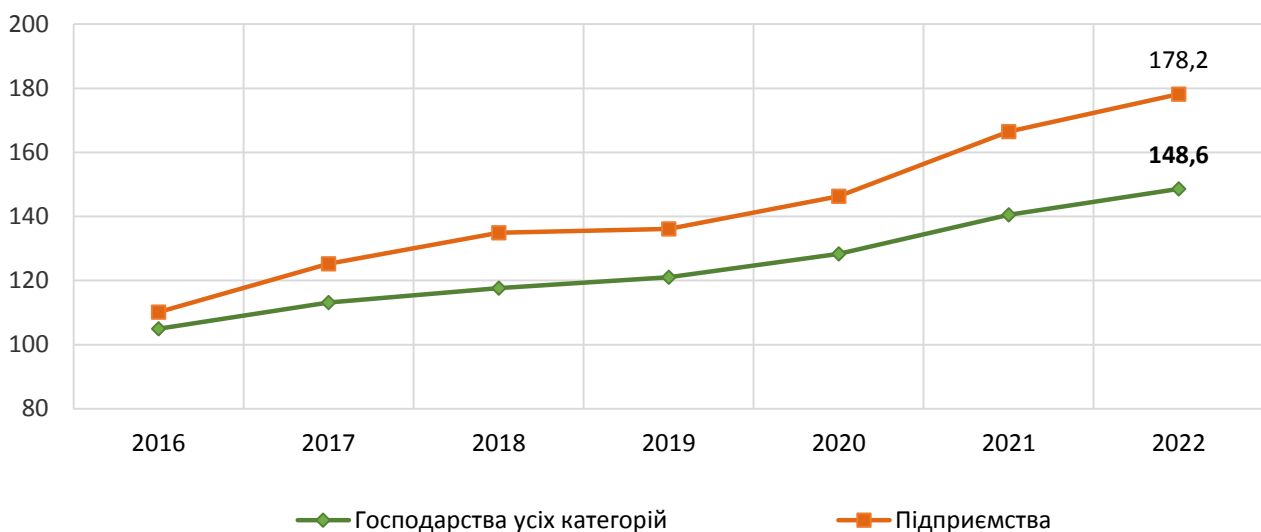
У 2022 році продукція рослинництва становила майже три чверті від загального обсягу продукції сільського господарства (73,4%).

Частка продукції рослинництва, %



Індекси продукції рослинництва

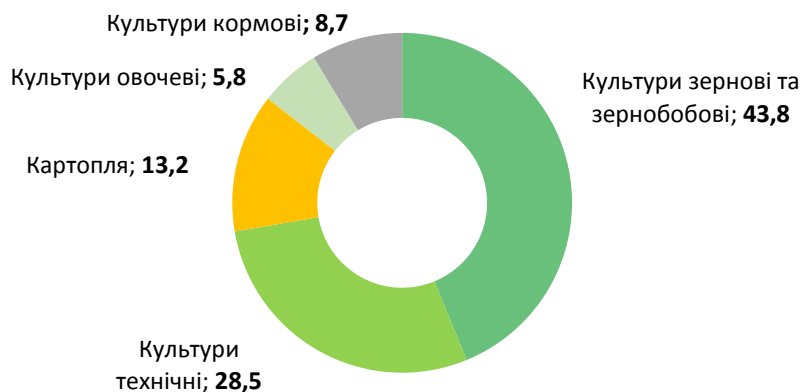
2015 рік=100%



Відносно 2021 року продукція рослинництва зросла на 5,8%, у тому числі у підприємствах – на 7,0%.

Загальна посівна площа культур сільськогосподарських у 2022 році становила 746,0 тис.га і відносно 2021 року збільшилась на 28,4 тис.га (на 4,0%), відносно 2015 року – збільшилась на 107,7 тис.га (на 16,9%). Порівняно з 2021 роком розміри посівних площ у підприємствах збільшились на 5,3%.

Структура посівних площ сільськогосподарських культур у 2022 році, %





Відносно 2021 року збільшилися посівні площі культур технічних (на 9,7%), картоплі (на 3,6%), культур зернових та зернобобових (на 2,5%), культур овочевих (на 2,0%), зменшилися – культур кормових (на 3,9%).

У 2022 році під культури зернові та зернобобові було відведено 326,5 тис.га (43,8% загальної посівної площі області), культури технічні – 212,5 тис.га (28,5%), картоплю – 98,9 тис.га (13,2%), культури кормові – 64,8 тис.га (8,7%), культури овочеві – 43,3 тис.га (5,8%).

Виробництво сільськогосподарських культур у господарствах усіх категорій у 2022 році

	Зібрана площа		Валовий збір		Урожайність	
	тис.га	у % до 2021	тис.т	у % до 2021	ц з 1 га зібраної площі	у % до 2021
Культури зернові та зернобобові – усього ¹	325,7	103,3	1904,6	104,2	58,5	100,9
у тому числі						
пшениця	177,7	106,3	911,8	110,6	51,3	104,1
ячмінь	35,5	92,8	178,4	97,2	50,0	104,8
кукурудза	86,1	103,4	753,5	99,8	87,5	96,6
Соняшник ¹	43,3	107,2	108,8	107,0	25,1	99,6
Ріпак і кольза	46,8	89,6	176,7	99,6	37,7	111,2
Соя	104,4	118,5	289,9	109,9	27,8	93,0
Буряк цукровий фабричний	15,0	105,8	1109,2	130,7	738,4	123,6
Картопля	98,9	103,6	1830,9	108,9	185,2	105,2
Культури овочеві відкритого ґрунту	43,1	102,1	840,7	102,3	195,2	100,2
Культури плодові та ягідні	14,6 ²	98,7	142,4	108,8	104,6 ³	109,6

¹ У масі після доробки.

² Загальна площа насаджень.

³ Із площі насаджень у плодоносному віці.

У 2022 році зібрано 1904,6 тис.т культур зернових та зернобобових (у масі після доробки), що на 4,2% (на 76,7 тис.т) більше відносно 2021 року. Урожайність у господарствах усіх категорій становила 58,5 ц (58,0 ц у 2021 році) з одного гектара зібраної площі.

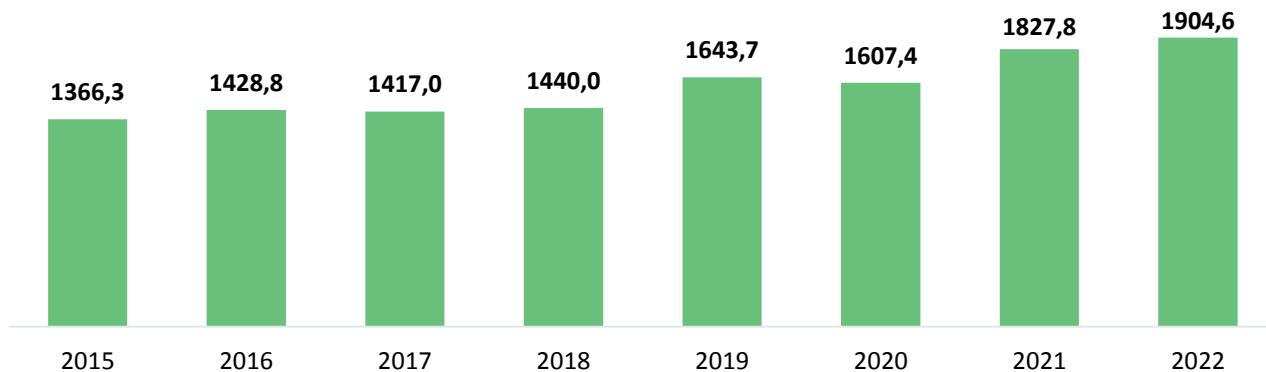
У порівнянні з 2021 роком підприємства збільшили виробництво культур зернових та зернобобових на 4,8% (вироблено 1426,5 тис.т).

Із загального обсягу виробництва культур зернових та зернобобових у 2022 році, зібрано пшениці 911,8 тис.т, кукурудзи – 753,5 тис.т, ячменю – 178,4 тис.т, вівса – 34,0 тис.т.

Зернових та зернобобових озимих культур одержано 963,7 тис.т, що на 9,3% більше порівняно з 2021 роком. У виробництві зернових та зернобобових озимих переважала пшениця (її частка становила 84,6%).

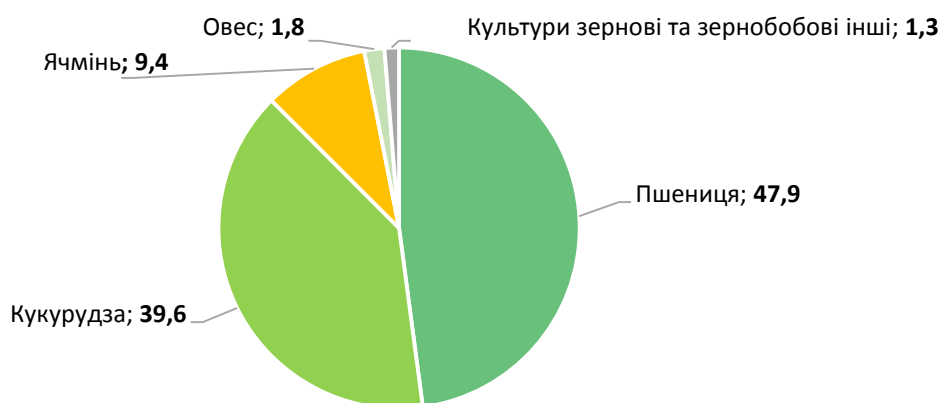


Динаміка виробництва культур зернових та зернобобових, тис.т



Зернових та зернобобових ярих культур зібрано 940,8 тис.т, що на 0,5% менше відносно 2021 року. У структурі виробництва ярих культур переважала кукурудза (80,1%).

Структура виробництва культур зернових та зернобобових у 2022 році, %



У 2022 році порівняно з 2021 роком зібрано більше сої на 9,9%, соняшника – на 7,0%, менше – ріпака і кользи (на 0,4%). Відносно 2015 року виробництво соняшника зросло у 3,9 раза, сої – у 3,8 раза, ріпака і кользи – у 1,3 раза.

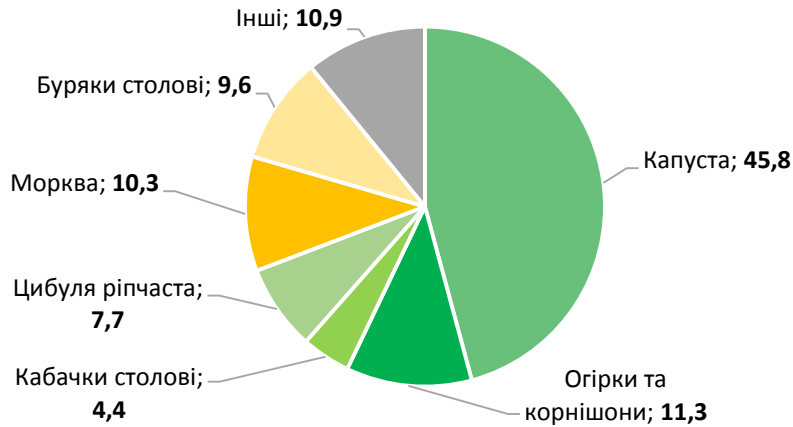
У 2022 році викопано 1109,2 тис.т буряка цукрового фабричного, що на 30,7% більше порівняно з 2021 роком. Валовий збір буряка цукрового фабричного збільшився за рахунок збільшення посівних площ відносно 2021 року (на 5,9%) та урожайності (на 23,6%).

Виробництво картоплі порівняно з 2021 роком зросло на 8,9% і становило 1830,9 тис.т.

Культур овочевих відкритого і закритого ґрунту у 2022 році зібрано 847,4 тис.т, що на 2,2% більше, ніж у 2021 році. Культур овочевих закритого ґрунту одержано 6,7 тис.т, що становить 0,8% усього врожаю культур овочевих. У структурі виробництва культур овочевих відкритого ґрунту господарствами усіх категорій найбільшу частку займала капуста – 45,8% (384,8 тис. т).



Структура виробництва культур овочевих відкритого ґрунту у 2022 році, %



У 2022 році зібрано 142,4 тис.т культур плодових та ягідних, що на 8,8% більше, ніж у попередньому році. Урожайність культур плодових та ягідних збільшилась з 95,4 до 104,6 ц з кожного гектара площі насаджень у плодоносному віці.

Приріст (скорочення) виробництва окремих видів продукції рослинництва у 2022 році, %

2021=100%



Урожайність культур сільськогосподарських у значній мірі залежить від удобрення площ посіву органічними та мінеральними добривами.

Під урожай сільськогосподарських культур у 2022 році підприємствами¹ внесено 60,5 тис.т мінеральних добрив у діючій речовині (на 9,5% менше, ніж під урожай 2021 року). Органічні добрива у кількості 123,0 тис.т внесено підприємствами¹ на площі 29,7 тис.га, що становило 7,7% від їх площі посівів. Пестицидів внесено 632,1 т на площі 372,3 тис.га, що становило 96,1% загальної площі посівів.

¹ У підприємствах, які мають у власності та/або користуванні 200 гектарів сільськогосподарських угідь і більше та/або більше 5 гектарів посівних площ під овочами відкритого та/або закритого ґрунту та/або баштанними культурами.



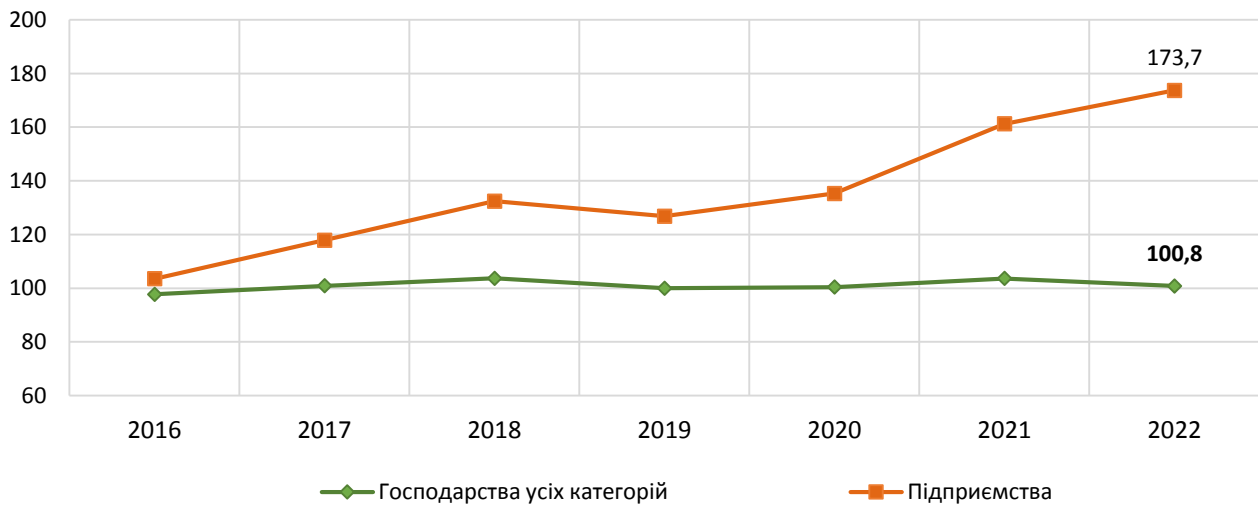
У 2022 році частка продукції тваринництва у загальному обсязі продукції сільського господарства становила 26,6%.

Частка продукції тваринництва, %



Індекси продукції тваринництва

2015 рік=100%



Відносно 2021 року продукція тваринництва зменшилась на 2,7%, у тому числі у підприємствах – збільшилась на 7,8%.

У господарствах усіх категорій, відносно 1 січня 2022 року, зменшилась кількість великої рогатої худоби на 27,7 тис. голів (на 21,9%), у тому числі корів – на 11,5 тис. голів (на 15,2%), овець та кіз – на 2,6 тис. голів (на 8,7%), кількість птиці свійської – на 0,5 млн. голів (на 4,4%), водночас зросла кількість свиней – на 29,1 тис. голів (на 6,7%).

Кількість сільськогосподарських тварин на 1 січня 2023 року

	Господарства усіх категорій		У тому числі підприємства	
	тис. голів	у % до 1 січня 2022	тис. голів	у % до 1 січня 2022
Велика рогата худоба	99,0	78,1	15,3	103,4
у тому числі корови	64,4	84,8	6,8	106,3
Свині	464,4	106,7	360,4	115,3
Вівці та кози	27,2	91,3	5,4	114,9
Птиця свійська	11065,7	95,6	5369,4	93,0



Порівняно з початком 2015 року кількість великої рогатої худоби, у тому числі корів, скоротилась удвічі, проте зросла кількість свиней на 36,6% та птиці свійської на 27,4%.

На початок 2023 року підприємствами утримується 77,6% від загальної кількості свиней, 48,5% – птиці свійської, 15,5% – великої рогатої худоби (у тому числі корів – 10,6%), овець та кіз – 19,9%.

Динаміка кількості великої рогатої худоби на 1 січня, тис.



У 2022 році у господарствах усіх категорій області вироблено 202,4 тис.т м'яса (жива маса сільськогосподарських тварин, реалізованих на забій), 387,5 тис.т молока (валовий надій), 602,0 млн. штук яєць (одержаних від птиці свійської).

Виробництво основних видів продукції тваринництва у 2022 році

	Господарства усіх категорій		У тому числі підприємства	
	2022	у % до 2021	2022	у % до 2021
Жива маса сільськогосподарських тварин, реалізованих на забій, тис.т	202,4	99,5	133,4	103,3
Обсяг виробництва (валовий надій) молока, тис.т	387,5	91,1	30,7	105,1
Кількість одержаних яєць від птиці свійської, млн.шт	602,0	100,5	68,3	110,3

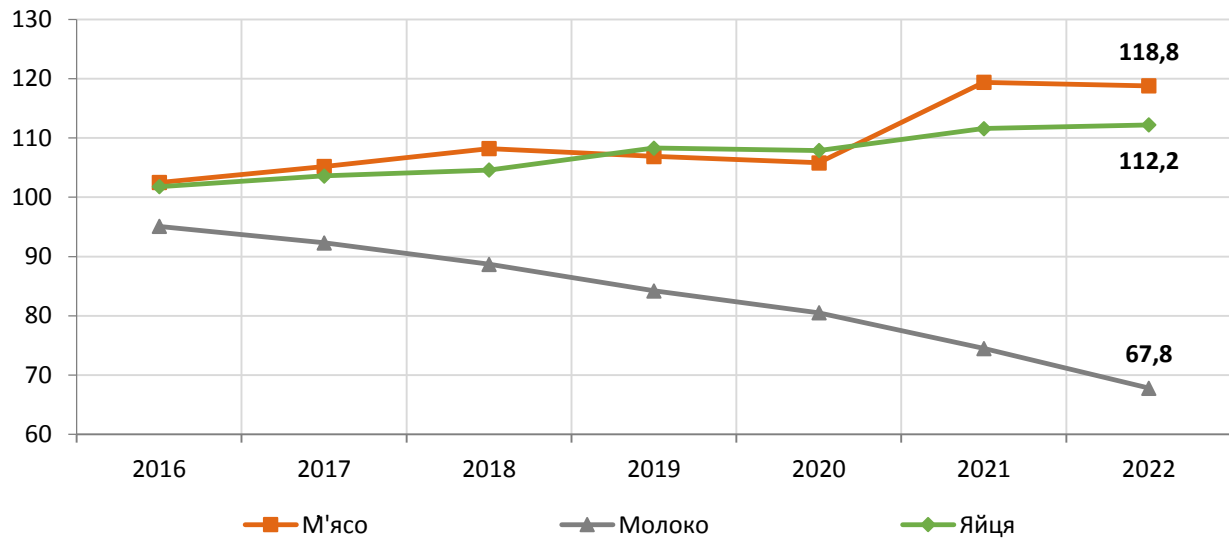
У господарствах усіх категорій порівняно з 2021 роком збільшилося виробництво яєць (одержаних від птиці свійської) – на 0,5%, зменшилося – м'яса (жива маса сільськогосподарських тварин, реалізованих на забій) на 0,5%, молока (валовий надій) – на 8,9%.

Порівняно з 2015 роком виробництво молока скоротилося на третину (32,2%), м'яса та яєць – зросло відповідно на 18,8% та 12,2%.



Індекси виробництва окремих видів продукції тваринництва

2015 рік=100%



У 2022 році підприємства забезпечували 65,9% від загального обсягу виробництва м'яса, 11,3% – від виробництва яєць та 7,9% – молока.



www.lv.ukrstat.gov.ua



ve@lv.ukrstat.gov.ua



(032) 258-59-21



Галина Вдович

Більше інформації: www.lv.ukrstat.gov.ua, Статистика за темами "Сільське господарство"

© Головне управління статистики у Львівській області, 2023