



ДЕРЖАВНА СЛУЖБА СТАТИСТИКИ УКРАЇНИ
ГОЛОВНЕ УПРАВЛІННЯ СТАТИСТИКИ У ЛЬВІВСЬКІЙ ОБЛАСТІ

АНАЛІТИЧНА ДОПОВІДЬ



ІНВЕСТИВАННЯ ЕКОНОМІКИ ЛЬВІВСЬКОЇ ОБЛАСТІ у 2017 році

ЛЬВІВ 2018



22.06.2018 № 03/11

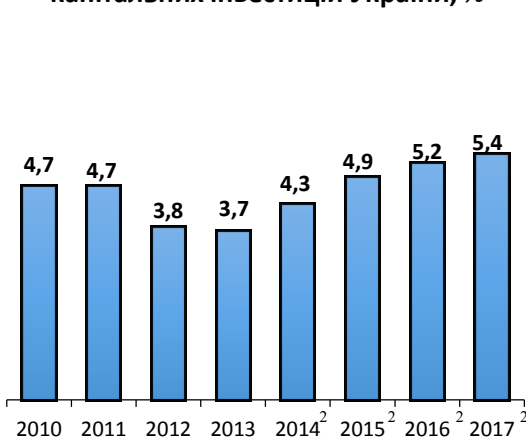
ІНВЕСТИВАННЯ ЕКОНОМІКИ ЛЬВІВСЬКОЇ ОБЛАСТІ У 2017 РОЦІ

КАПІТАЛЬНІ ІНВЕСТИЦІЇ¹

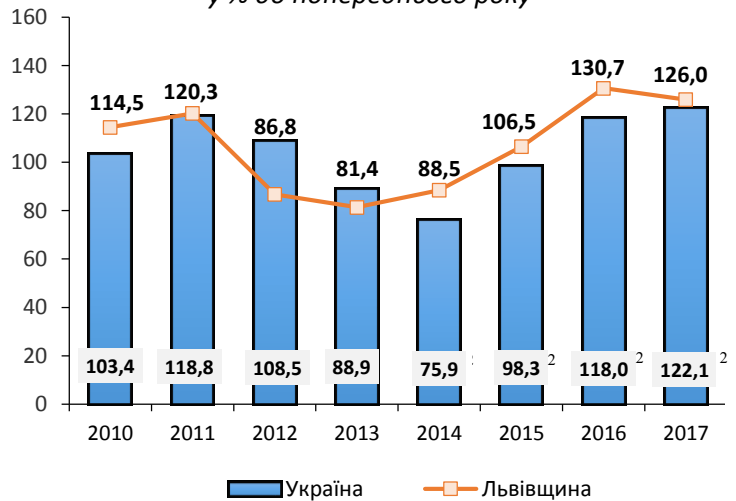
Динаміка інвестування

Третій рік поспіль спостерігаються позитивні тенденції щодо інвестування підприємств Львівщини. У 2017 році було освоєно 24,1 млрд.грн капітальних інвестицій, що на 26,0% більше порівняно з попереднім роком, відносно 2010 року капіталовкладення зросли на 31,9%. В Україні у 2017 році приріст інвестицій склав 22,1%.

Частка Львівської області в обсязі капітальних інвестицій України, %



Динаміка капітальних інвестицій, у % до попереднього року



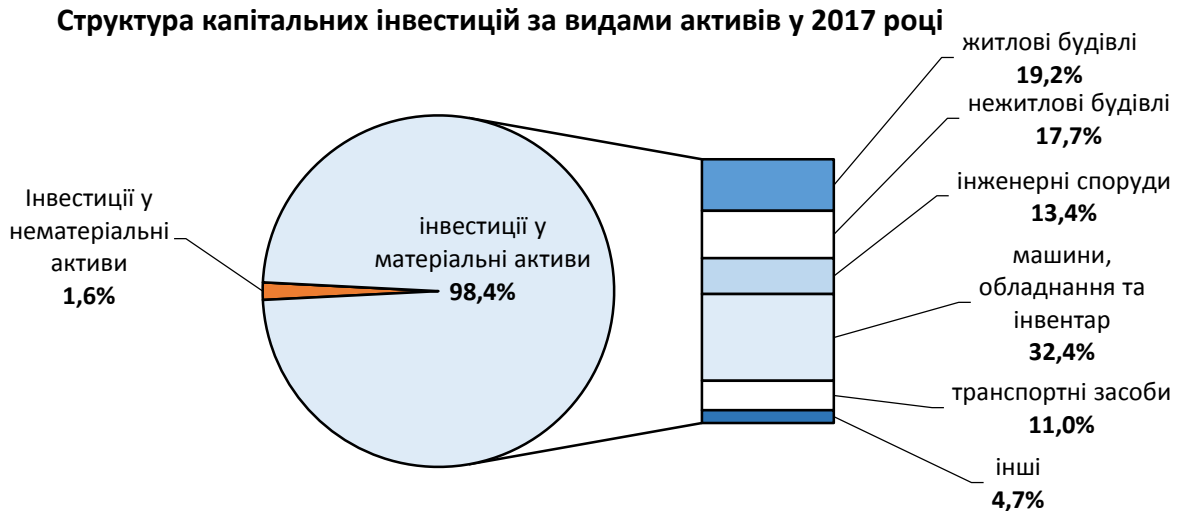
Частка Львівщини у загальнодержавному обсязі капітальних інвестицій склала 5,4% (у 2016 році – 5,2%). За цим показником Львівська область серед регіонів України посіла **четверте місце** (після Києва, Дніпропетровської та Київської областей). За темпами приросту Львівщина була чотирнадцятою серед регіонів України.

¹ Капітальні інвестиції обліковуються щодо підприємств-юридичних осіб за їх основним видом економічної діяльності та територією місцезнаходження (юридичною адресою). Індекси капітальних інвестицій розраховано за даними квартальної звітності відповідно до Методики, затвердженої наказом Держкомстату від 25.12.2009 №494.

² Без урахування тимчасово окупованої території Автономної Республіки Крим, м.Севастополя та частини тимчасово окупованих територій у Донецькій та Луганській областях.

Склад інвестицій

В обсязі капітальних інвестицій за видами активів переважну частку становили інвестиції у матеріальні активи (98,4%). З них на будівництво нових, реконструкцію та придбання існуючих житлових будівель торік було спрямовано 19,2% усіх інвестицій, тоді як у 2014 році – 31,7%.



Порівняно з попереднім роком зросли інвестиції, вкладені у будівництво нежитлових будівель, і склали 4,3 млрд.грн, проти 3,5 млрд.грн у 2016 році. На зведення інженерних споруд було спрямовано 3,2 млрд.грн інвестицій.

У структурі капітальних інвестицій за видами активів найбільшу частку (32,4%) займають витрати підприємств на **придбання машин, обладнання та інвентарю**. На придбання транспортних засобів торік було витрачено 2,7 млрд.грн, або 11,0% усіх вкладень.

На придбання довгострокових біологічних активів рослинництва та тваринництва у 2017 році спрямовано 116,4 млн.грн, або 0,5% інвестицій, інших необоротних матеріальних активів – 4,2%.

У **нематеріальні активи** направлено 385,0 млн.грн, що склало 1,6% капітальних інвестицій (у 2016 році – 1,4%). З них більше половини – витрати на придбання засобів програмного забезпечення та баз даних (206,5 млн.грн). На придбання прав на комерційні позначення, об'єкти промислової власності, авторські та суміжні права, патенти було витрачено торік 95,7 млн.грн капітальних інвестицій.

За напрямками 70,5% капітальних інвестицій підприємства вклали у створення та придбання нових активів – 17,0 млрд.грн, з них майже половину освоєно на будівництві будівель і споруд. Питома вага витрат на поліпшення, вдосконалення, реконструкцію та модернізацію існуючих основних засобів зросла на 1,7 в.п. і склала 15,9%. На капітальний ремонт було витрачено 1,7 млрд.грн, що становило 7,0% усіх вкладень. Витрати на придбання активів, які були у використанні, становили 1,6 млрд.грн, або 6,6% від загального обсягу капітальних інвестицій.

Джерела фінансування

Основним джерелом здійснення інвестицій підприємств Львівщини залишаються власні фінансові ресурси. За рахунок **власних коштів** у 2017 році було освоєно 13,3 млрд.грн капітальних інвестицій, або 55,0% від їх загального обсягу. З них 2,0 млрд.грн витрачено за рахунок амортизаційних відрахувань на збільшення вартості основних засобів.

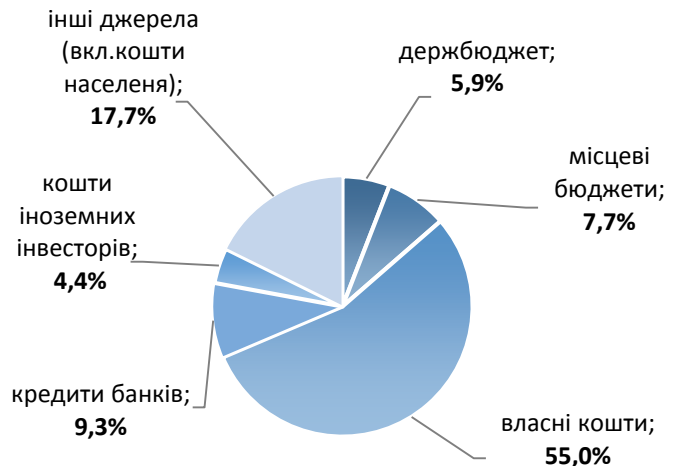
Порівняно з попереднім роком зросли інвестиції, профінансовані з **державного бюджету**, і склали 1,4 млрд.грн, проти 0,6 млрд.грн у 2016 році.

За рахунок **місцевих бюджетів** здійснено 1,9 млрд.грн капітальних інвестицій, або 7,7% від загального обсягу.

У 2017 році за рахунок позикових коштів освоєно 2,2 млрд.грн капітальних інвестицій. З них 635,1 млн.грн. кредитів було надано іноземними банками. У загальному обсязі інвестицій частка кредитів банків та інших позик склала 9,3%.

Дещо активізувалась інвестиційна активність іноземних інвесторів. Минулого року за рахунок **іноземного капіталу** освоєно 1,1 млрд.грн, або 4,4% від загального обсягу інвестицій (у 2016 році – 2,4%).

Структура капітальних інвестицій за джерелами фінансування

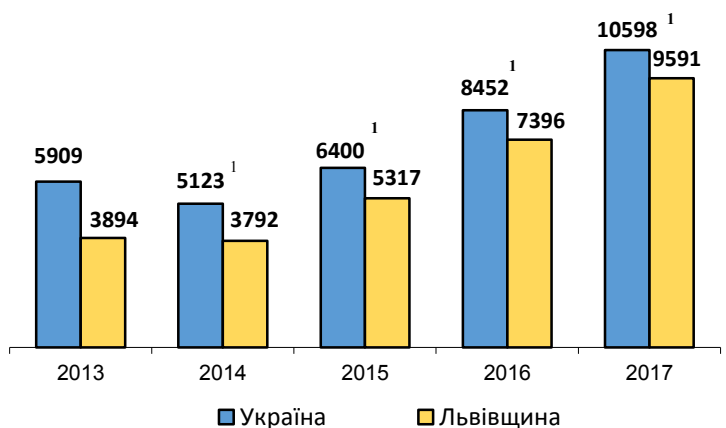


Регіони області

Більше половини (50,1%) капітальних вкладень здійснено підприємствами міста Львова – 12,1 млрд.грн. Значні обсяги інвестицій освоєні підприємствами Пустомитівського (8,7%), Перемишлянського (4,6%), Стрийського (3,7%), Старосамбірського (3,6%), Городоцького (3,6%), Радехівського (2,6%), Яворівського (2,5%) та Кам'янка-Бузького (2,3%) районів.

На кожного мешканця Львівської області у 2017 році у середньому припало 9591 грн капітальних інвестицій, що на 9,5% менше, ніж у середньому в Україні. Серед регіонів за цим показником Львівщина посіла 6 місце. Так, у Києві на одну особу вкладено

Капітальні інвестиції на 1 особу, грн



¹ Без урахування тимчасово окупованої території Автономної Республіки Крим, м.Севастополя та частини тимчасово окупованих територій у Донецькій та Луганській областях.



інвестицій у 4,9 раза більше, ніж у Львівській області, у Київській області – у 2,1 раза більше.

Серед регіонів Львівщини найвищим обсяг капітальних вкладень з розрахунку на одну особу був у містах Моршин (32,6 тис.грн), Львів (16,1 тис.грн) та Трускавець (11,5 тис.грн), а також у Перемишлянському (28,9 тис.грн), Пустомитівському (17,7 тис.грн), Стрийському (14,4 тис.грн), Радехівському (13,2 тис.грн) та Городоцькому (12,5 тис.грн) районах. Найнижчий рівень вкладень на одного жителя був у Турківському (1,3 тис.грн) та Дрогобицькому (1,6 тис.грн) районах.

Інвестиції за видами економічної діяльності

В останні роки у структурі капітальних інвестицій зросла питома вага інвестицій, спрямованих на розвиток промисловості, сільського господарства, сфери адміністративного і допоміжного обслуговування, операцій з нерухомим майном та державного управління. Разом з тим, зменшилась частка інвестицій підприємств транспорту, торгівлі, соціальної сфери.

Будівельні підприємства Львівщини та **фізичні особи-забудовники** у 2017 році освоїли 5,0 млрд.грн капітальних інвестицій, або 20,6% від загальнообласного обсягу. Майже половину цих коштів вклали фізичні особи-забудовники у нове будівництво, розширення та реконструкцію житла, а також об'єктів нежитлової нерухомості. Будівельними підприємствами освоєно 2818,6 млн.грн капітальних інвестицій.

На розвиток **сільського, лісового та рибного господарства** області торік направлено 1400,5 млн.грн, тоді як у 2016 році – 1158,2 млн.грн. Домінуючу частину освоєних в галузі капітальних інвестицій було вкладено у рослинництво (908,8 млн.грн), у тваринництво інвестовано 366,4 млн.грн. У лісове господарство та лісозаготівлі було спрямовано 58,1 млн.грн капітальних інвестицій, змішане сільське господарство – 23,9 млн.грн, у допоміжну діяльність у сільському господарстві – 29,4 млн.грн.

Інвестування сприяло завершенню будівництва у 2017 році низки потужностей для потреб сільського господарства. Так у минулому році введено в експлуатацію зерносушильні комплекси потужністю 17,6 тис.т, силоси для зберігання зерна на 47,2 тис.т, тваринницькі комплекси по вирощуванню і відгодівлі свиней на 18,2 тис.голів, буйволятник на 70 штук молодняка, приміщення для овець на 500 скотомісць, теплицю загальною площею 4569 м².

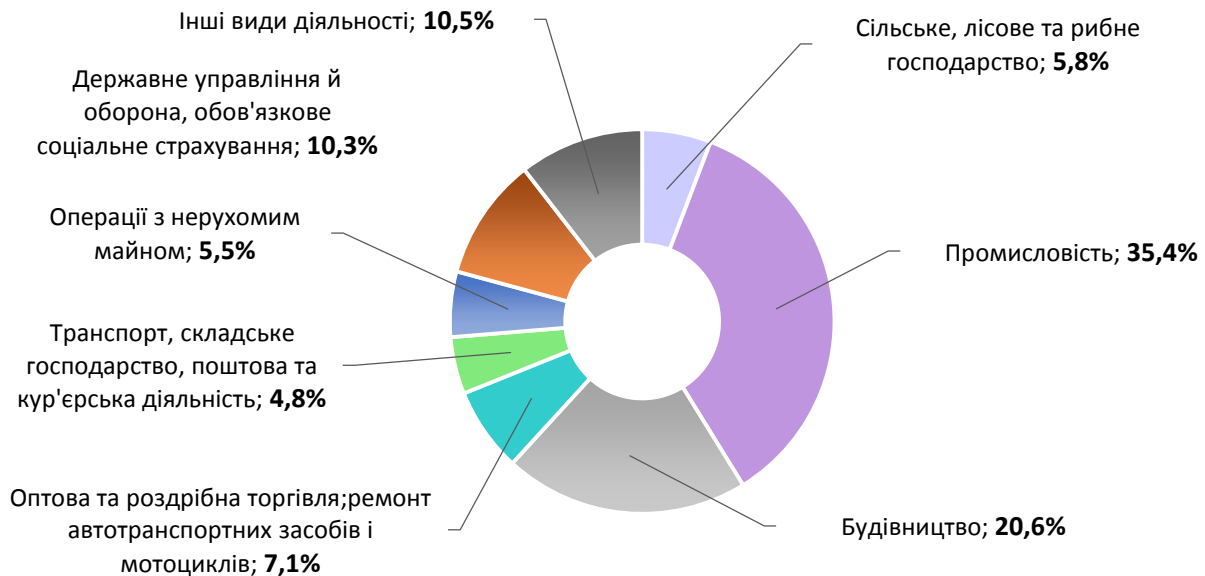
У 2017 році **торгівельні підприємства Львівщини** освоїли 1704,2 млн.грн капітальних інвестицій. Частка галузі у загальному обсязі інвестицій в економіку області склала 7,1% (у 2016 році – 5,8%). Підприємства оптової торгівлі освоїли 1086,1 млн.грн інвестицій (63,7% інвестицій в галузь), роздрібною торгівлю інвестували 422,7 млн.грн (24,8%), з продажу автотранспортних засобів та мотоциклів – 195,4 млн.грн (11,5%).

Підприємства **транспорту, складського господарства, поштової та кур'єрської діяльності** у 2017 році на оновлення основних засобів витратили



1170,3 млн.грн. Левову частку галузевого обсягу інвестицій (89,1%) здійснили підприємства наземного і трубопровідного транспорту. Підприємства складського господарства та допоміжної діяльності у сфері транспорту інвестували 118,9 млн.грн.

Структура капітальних інвестицій за видами економічної діяльності у 2017 році



Незначною залишається частка інвестицій **готельного та ресторанного бізнесу** у загальному обсязі інвестицій в економіку області (1,3%). Минулого року підприємствами даного виду діяльності вкладено 315,2 млн.грн (у 2016 році – 166,9 млн.грн). Зокрема, підприємствами, що займаються тимчасовим розміщенням, інвестовано 274,0 млн.грн, діяльністю із забезпечення стравами та напоями – 41,2 млн.грн. У результаті освоєних інвестицій у 2017 році в області збудовано готелів та подібних будівель на 330 місць, ресторанів та барів на 270 посадкових місць, їдалень та кафе на 600 посадкових місць.

Підприємства, що займаються **операціями з нерухомим майном**, у 2017 році освоїли 1319,2 млн.грн, або 5,5% від загального обсягу інвестицій (у 2016 році – 7,5%).

Частка капітальних інвестицій **у сфері адміністративного та допоміжного обслуговування** скоротилась порівняно з 2016 роком на 3,3 в.п. і склала торік 2,3%.

Незначними залишаються обсяги капітальних інвестицій підприємств **фінансової та страхової діяльності** та сфери **інформатизації та телекомунікацій** (1,6% та 1,0% від загального обсягу інвестицій відповідно).

Значного приросту інвестицій досягнуто у сфері **державного управління, оборони, обов'язкового соціального страхування**. Так, порівняно з 2016 роком частка даного виду діяльності зросла на 1,9 в.п. і склала торік 10,3%.

Частка капітальних інвестицій підприємств, що здійснюють **професійну, наукову та технічну діяльність**, скоротилась і склала торік 1,6%.

Інвестування соціальної сфери області залишається незначним. Торік обсяг капітальних вкладень в **освіту** становив 195,3 млн.грн, або 0,8% від загального обсягу інвестицій Львівщини. У 2017 році прийнято в експлуатацію загальноосвітні навчальні заклади на 653 учнівських місця та дошкільні заклади на 183 місця, а також розширено професійно-технічний навчальний заклад на 30 учнівських місць.

Обсяг освоєних капітальних інвестицій сфери **охорони здоров'я** становив 198,6 млн.грн. У 2017 році введено амбулаторно-поліклінічні заклади на 162 відвідування за зміну.

Організації, що задіяні у сфері **мистецтва, спорту, розваг та відпочинку**, торік здійснили капітальних інвестицій на 87,7 млн.грн, тоді як у 2016 році – на 63,1 млн.грн.

Інвестиції у промисловість

У 2017 році **промисловими підприємствами** Львівщини освоєно 8,5 млрд.грн капітальних інвестицій, що становить понад третину від загальнообласного обсягу.

У 2017 році підприємства **добувної промисловості і розроблення кар'єрів** інвестували 310,4 млн.грн, що становило 3,6% від загальнопромислового обсягу (у 2016 році – 2,2%).

Майже дві третини від загального обсягу інвестицій у промисловість минулого року здійснили підприємства **переробної промисловості**. У 2017 році ними було освоєно 5453,6 млн.грн (у 2016 році – 4755,3 млн.грн).

Серед галузей переробної промисловості пріоритетною для регіону залишається **харчова промисловість**. На розвиток підприємств з виробництва харчових продуктів, напоїв та тютюнових виробів торік було спрямовано 1902,7 млн.грн капітальних інвестицій. Частка галузі у загальнопромисловому обсязі інвестицій склала 22,3% (у 2016 році – 28,9%). Для потреб харчової промисловості у 2017 році прийнято в експлуатацію потужності з виробництва 0,5 т хлібобулочних виробів, 105 т кондитерських виробів, 355,6 т сиру сичужного, плавленого та кисломолочного, а також з переробки 1,8 тис. т молока.

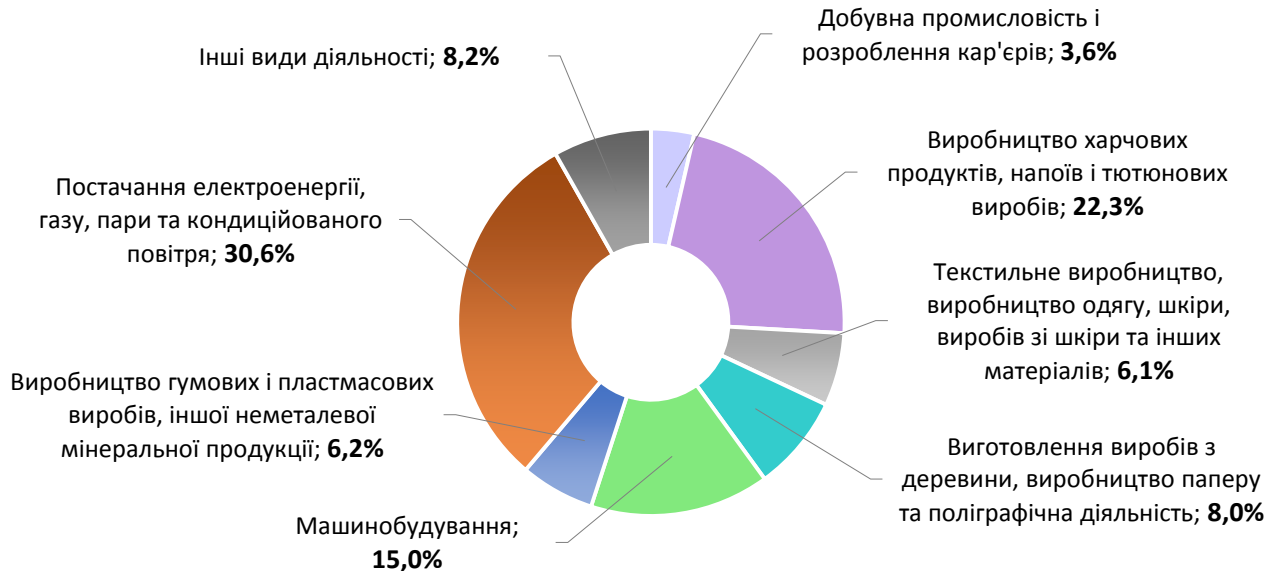
Дещо скоротились у 2017 році інвестиції підприємств **легкої промисловості**. На відновлення основних засобів підприємств текстильного виробництва, виробництва одягу, шкіри, виробів зі шкіри та інших матеріалів витрачено торік 517,0 млн.грн (у 2016 році – 727,5 млн.грн).

На підприємствах з **виготовлення виробів з деревини, паперу та поліграфічної діяльності** у 2017 році освоєно 681,4 млн.грн. Частка галузі у загальнопромисловому обсязі капітальних інвестицій порівняно з 2016 роком зменшилась на 1,6 в.п. і становила 8,0%.

Також вагомими у 2017 році були інвестиції у **виробництво гумових і пластмасових виробів, іншої неметалевої мінеральної продукції** – 530,9 млн.грн (6,2% від загальнопромислового обсягу).

Підприємствами **металургійного виробництва та виробництва готових металевих виробів** у власний розвиток було спрямовано 157,5 млн.грн, що становило 1,8% від загальнопромислового обсягу (у 2016 році – 1,6%).

Структура капітальних інвестицій за видами промислової діяльності у 2017 році



Три роки поспіль активно зростає інвестування **машинобудування**. Підприємства даного виду діяльності у 2017 році освоїли 1275,3 млн.грн, що становило 15,0% від обсягу інвестицій у промисловість. Лівову частку обсягу інвестицій здійснили підприємства з виробництва автотранспортних засобів, причепів і напівпричепів (1160,7 млн.грн). Капітальні інвестиції у виробництво машин та устаткування, не віднесені до інших угруповань, становили 77,3 млн.грн, комп'ютерів, електронної та оптичної продукції – 22,7 млн.грн, електричного устаткування – 14,5 млн.грн.

Вагому частку у загальнопромисловому обсязі капітальних інвестицій у 2017 році становили обсяги інвестицій підприємств з **постачання електроенергії, газу, пари та кондиційованого повітря** (30,6%). Ними минулого року освоєно 2614,7 млн.грн інвестицій, тоді як у 2016 році – 1365,1 млн.грн. У 2017 році в області введено в експлуатацію три сонячні електростанції потужністю 1,7 тис.кВт, вітроелектростанцію потужністю 3,5 тис.кВт, 6,0 км місцевих трубопроводів для транспортування газу тощо.

Підприємствами, що займаються **водопостачанням, каналізацією, поводженням з відходами**, торік здійснено 163,0 млн.грн капітальних інвестицій (1,9% промислового обсягу). Як результат здійснених інвестицій у 2017 році введено у дію місцеві водопровідні мережі протяжністю 14,7 км, а також 5,6 км місцевих каналізаційних та водостічних мереж.

Інвестиції в житлове будівництво

У 2017 році капітальні інвестиції у житлові будівлі склали 4,6 млрд.грн. Питома вага інвестицій у житлове будівництво становила 19,2% від

загальнообласного обсягу капітальних вкладень. Після двох років зниження інвестування житла у 2017 році обсяг капітальних інвестицій у житлове будівництво зріс на 14,4% у порівнянні з 2016 роком. В Україні інвестування житла зросло на 5,1%.

Найбільше коштів було освоєно на будівництві нового житла – 4296,3 млн.грн (92,8%). На розширення та реконструкцію житлових будівель спрямовано 277,6 млн.грн, на капітальний ремонт – 48,1 млн.грн. Підприємства на придбання раніше існуючого житла витратили 10,3 млн.грн.

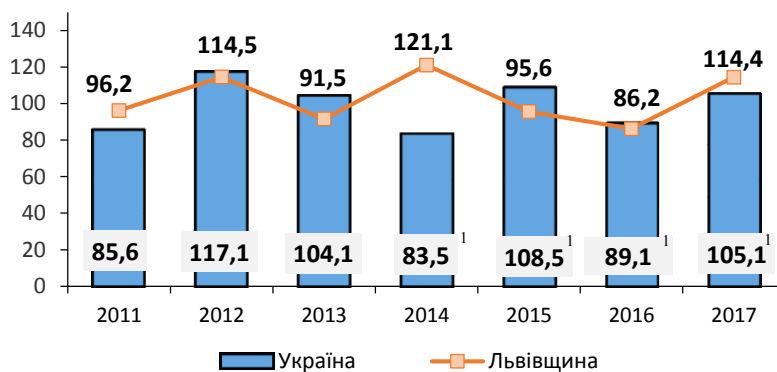
Населення у будівництво індивідуальних житлових будинків та надвірних господарських будівель вклало 1554,5 млн.грн інвестицій, у будівництво власних квартир у багатоквартирних житлових будинках – 1937,7 млн.грн.

Інвестиції на охорону навколишнього природного середовища

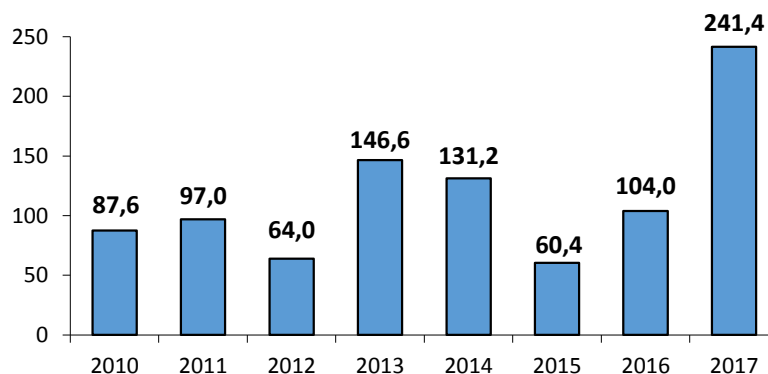
У 2017 році капітальні інвестиції на охорону навколишнього природного середовища і раціональне використання природних ресурсів Львівської області становили 241,4 млн.грн (без ПДВ), що склало 1,0% від загального обсягу інвестицій в економіку області.

У загальному обсязі капітальних інвестицій на охорону навколишнього природного середовища інвестиції в очищення склали 54,8%, в інтегровані технології – 36,9%, інші інвестиції – 8,3%. Із коштів, витрачених в очищення, 61,5% спрямовано на очищення димових і відпрацьованих газів, вентиляційних викидів з метою охорони атмосферного повітря, збереження клімату і захисту озонового шару, 23,3% – на збирання і транспортування відходів.

Динаміка капітальних інвестицій у житлове будівництво, у % до попереднього року



Капітальні інвестиції на охорону навколишнього природного середовища, млн.грн



¹ Без урахування тимчасово окупованої території Автономної Республіки Крим, м.Севастополя та частини тимчасово окупованих територій у Донецькій та Луганській областях.



На захист і реабілітацію ґрунту, підземних і поверхневих вод було спрямовано 70,3% коштів, витрачених в інтегровані технології, 20,6% – на очищення зворотних вод, 9,1% – на охорону атмосферного повітря і проблеми зміни клімату.

Основним джерелом фінансування капітальних інвестицій на охорону навколишнього природного середовища, як і в попередні роки, були власні кошти підприємств, установ та організацій – 141,7 млн.грн (58,7%). З місцевих бюджетів надійшло 95,8 млн.грн (39,7%), з державного бюджету – 3,9 млн.грн (1,6%).

Із загальної суми капітальних інвестицій у 2017 році 89,5 млн.грн (або 37,1%), використано на охорону атмосферного повітря. На захист і реабілітацію ґрунту, підземних і поверхневих вод спрямовано 63,0 млн.грн (26,1%), на очищення зворотних вод – 42,1 млн.грн (17,4%), на поводження з відходами – 36,7 млн.грн (15,2%).

Більше половини капітальних інвестицій на охорону навколишнього природного середовища у 2017 році було витрачено підприємствами з виробництва та розподілення електроенергії, газу та води, підприємствами з водопостачання, каналізації, поводження з відходами – 29,6%, підприємствами переробної промисловості – 13,7%.

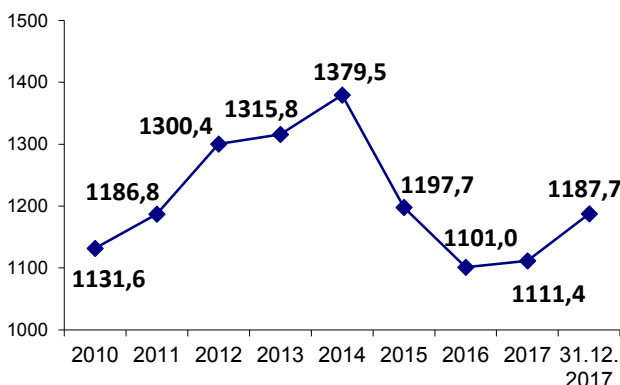
ПРЯМІ ІНОЗЕМНІ ІНВЕСТИЦІЇ¹

Динаміка прямих іноземних інвестицій

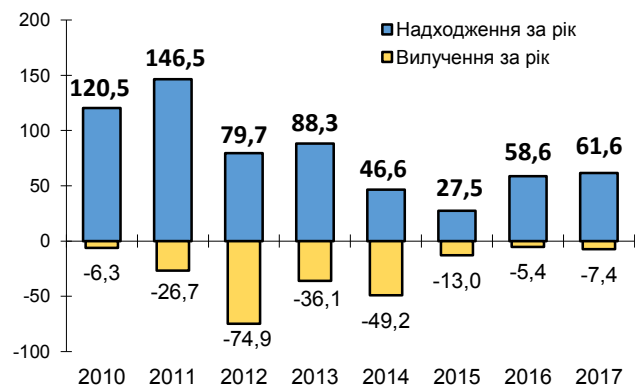
Динаміка надходжень прямих іноземних інвестицій у Львівську область характеризується значними обсягами залучення капіталу у 2010-2011 роках та зниженням інвестиційної активності іноземних інвесторів в останні роки.

Динаміка прямих іноземних інвестицій в економіку Львівщини

Обсяг прямих іноземних інвестицій на початок року, млн.дол. США



Надходження та вилучення, млн.дол. США



¹ Дані про прямі інвестиції сформовано на підставі інформації юридичних осіб-резидентів та постійних представництв нерезидентів в Україні з урахуванням адміністративних даних Національного банку України про ринкову вартість прямих інвестицій (акцій, майна тощо) підприємств та установ.

Дані на 31.12.2017р. є попередніми.

У 2017 році у підприємства та організації Львівщини іноземними інвесторами залучено 61,6 млн.дол. США прямих іноземних інвестицій (акціонерного капіталу), що на 5,2% більше, ніж у попередньому році. Домінуюча частина іноземних інвестицій надходить в область у вигляді грошових внесків. Так торік у формі грошових внесків залучено 33,3 млн.дол, або більше половини усіх поступлень від іноземних партнерів.

Внески на придбання корпоративних прав у результаті приватизації державного майна склали 26,1%. У вигляді рухомого і нерухомого майна надійшло 11,8 млн.дол. США інвестицій, або 19,1% усіх поступлень.

Загальний обсяг прямих іноземних інвестицій (акціонерного капіталу), вкладених в економіку Львівщини з початку інвестування, станом на 31 грудня 2017 року склав 1187,7 млн.дол. США.

У зв'язку з коливанням валютних курсів у 2017 році обсяг іноземного акціонерного капіталу в області зріс на 49,4 млн.дол. США (курсова різниця). Частка інвестицій, вкладених у гривнях, при перерахунку у доларовому еквіваленті у 2017 році становила 9,4% усього іноземного капіталу області.

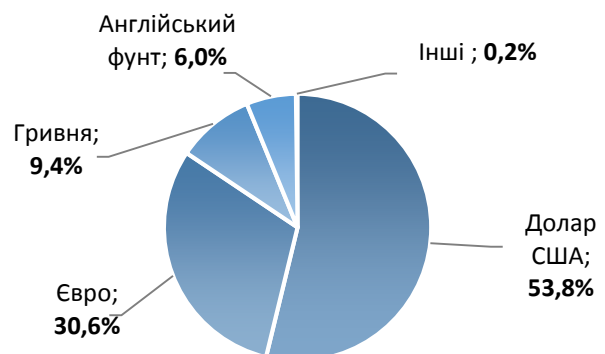
Основною валютою здійснення прямих іноземних інвестицій залишається долар США. Внески у доларах становлять більше половини (53,8%) зосередженого на підприємствах області іноземного капіталу. Окрім американського долара до ключових валют належать євро та англійський фунт, на внески у яких припадає, відповідно, 30,6% та 6,0% залучених інвестицій. Решта (3,1 млн.дол) становлять внески у польських злотих, канадських доларах, російських рублях, швейцарських франках, узбецьких сумах, датських та шведських кронах.

Внаслідок вилучення нерезидентами капіталу у 2017 році обсяг прямих іноземних інвестицій в області скоротився на 7,4 млн.дол, що на 37,4% більше, ніж попереднього року. Утрати іноземного капіталу у зв'язку з ліквідацією підприємств становили 1,8 млн.дол.

Загалом з урахуванням переоцінки, утрат і курсової різниці у 2017 році в економіці області відбулося збільшення сукупного обсягу іноземного акціонерного капіталу на 76,4 млн.дол, або на 6,9%.

Частка області в обсязі прямих іноземних інвестицій в Україну на кінець 2017

Структура прямих іноземних інвестицій в область за валютами їх здійснення на 31.12.2017р.

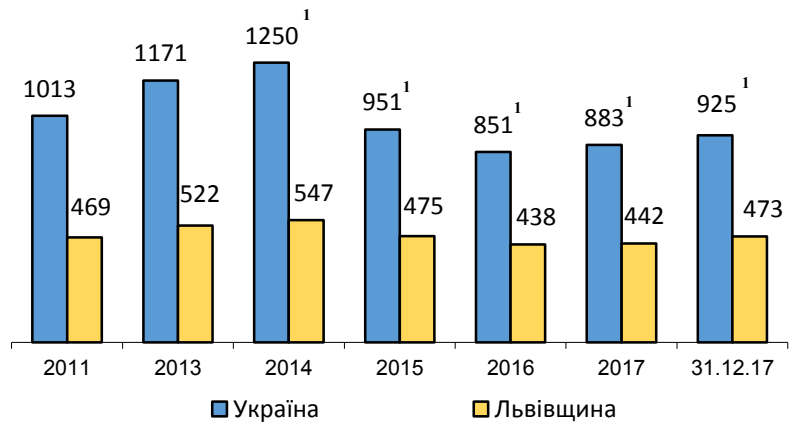


року склала **3,0%**. За цим показником Львівщина посіла шосте місце в Україні, поступившись місту Києву, Дніпропетровській, Київській, Одеській та Донецькій областям.

Обсяг прямих іноземних інвестицій з розрахунку **на одну особу** у Львівській області становив **473 дол** (8 місце серед інших регіонів), тоді як у середньому в Україні – 925 дол.

За кількістю підприємств, у які вкладено іноземний капітал, Львівщина в Україні посідає **друге місце**, поступаючи тільки місту Києву. Водночас, обсяг прямих іноземних інвестицій з

Динаміка обсягу прямих іноземних інвестицій на 1 особу на початок року, дол. США



розрахунку **на одне підприємство** Львівської області на 31 грудня 2017 року був у 2,5 раза меншим від середньодержавного показника і становив 905,3 тис.дол. Така ситуація зумовлена тим, що іноземні партнери у нашому регіоні інвестують переважно у малий та середній бізнес, що не потребує значних обсягів вкладення капіталу.

Понад 44% підприємств області з іноземними інвестиціями має незначний внесок іноземного інвестора – менше 10,0 тис.дол. Ці підприємства забезпечують лише 0,1% загального обсягу іноземного капіталу області.

Боргові інструменти

Станом на 31 грудня 2017 року **заборгованість** підприємств Львівщини **за кредитами та позиками**, торговими кредитами та іншими зобов'язаннями перед прямими іноземними інвесторами склала 601,6 млн.дол.

Більше половини цих коштів було надано промисловим підприємствам (54,6%). Значні обсяги залучені у підприємства оптової та роздрібної торгівлі (10,4%), транспорту, складського господарства, поштової та кур'єрської діяльності (8,5%), а також підприємства сільського, лісового та рибного господарства (8,0%).

Найбільше позикових коштів надали партнери з Кіпру – 47,0% від загальнообласного обсягу кредитів, позик, торгових кредитів та інших зобов'язань перед прямими інвесторами-нерезидентами, Швейцарії – 18,0%, Німеччини – 8,0%, Польщі – 5,6% та Нідерландів – 4,9%.

Кредити та позики становлять 95,5% боргових інструментів інвесторів-нерезидентів. На кінець 2017 року заборгованість підприємств області за даними видами зобов'язань склала 574,3 млн.дол. Торік підприємства Львівщини від прямих інвесторів отримали 86,9 млн.дол кредитів і позик, що на 28,9% менше,

¹ Без урахування тимчасово окупованої території Автономної Республіки Крим, м.Севастополя та частини тимчасово окупованих територій у Донецькій та Луганській областях.

ніж у 2016 році. Водночас, нерезидентам було повернуто 159,1 млн.дол кредитних коштів.

Зобов'язання перед прямими інвесторами за торговими кредитами становили 23,9 млн.дол, інші вимоги та зобов'язання – 3,4 млн.дол.

Таким чином, **загальний обсяг прямих іноземних інвестицій** Львівської області (акціонерний капітал та боргові інструменти) на 31 грудня 2017 року становив **1789,3 млн.дол.США**.

За результатами господарської діяльності у 2017 році інвесторам-нерезидентам було нараховано 28,0 млн.дол доходу (у 2016 році – 27,8 млн.дол), дивіденди від участі в капіталі становили 14,1 млн.дол, проценти та інші доходи за борговими зобов'язаннями – 13,9 млн.дол.

Країни-інвестори

З початку зовнішньоекономічної діяльності в область надійшли інвестиції з **65 країн** світу, у 2017 році вкладення здійснили партнери з **32 країн**.

Серед підприємств із залученим іноземним капіталом понад чверть співпрацює з Польщею (339), кіпрські інвестори вклали капітал у 155 підприємств області, німецькі – у 114. Окрім вищезгаданих значною є кількість підприємств, яка співпрацює з американськими партнерами (58 підприємств), італійськими (56), австрійськими та британськими (по 53), датськими (49) та чеськими (45) інвесторами.

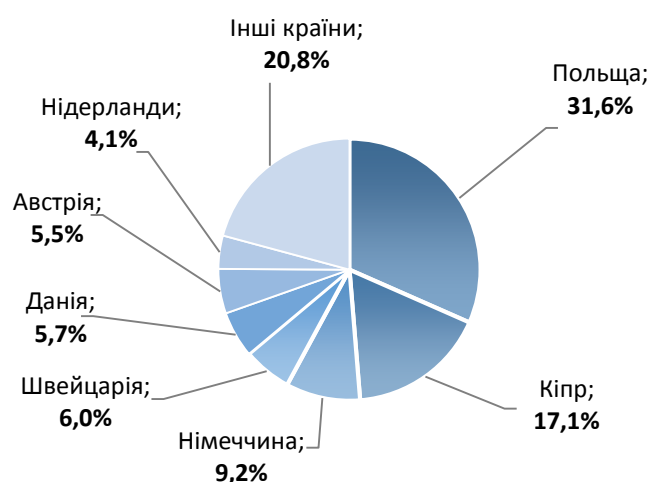
Основна частина (84,4%) залучених в область іноземних інвестицій надійшла з країн ЄС. Станом на 31 грудня 2017 року **партнерами з країн ЄС** у Львівщину інвестовано **1002,4 млн.дол. США**. У структурі надходжень прямих іноземних інвестицій у 2017 році частка капіталу з країн ЄС склала 93,9%.

За весь період інвестування з інших країн світу (крім ЄС) надійшло 185,3 млн.дол (15,6% від загальнообласного обсягу), з них 3,7 млн.дол залучено у 2017 році.

До основних країн-інвесторів Львівщини, на які припадає 86,2% усіх інвестицій, належать: Польща, Кіпр, Німеччина, Швейцарія, Данія, Австрія, Нідерланди, Британські Віргінські Острови та Велика Британія.

За обсягом вкладеного капіталу найбільш вагомими партнерами області є інвестори з **Польщі**, якими в економіку Львівщини вкладено 375,9 млн.дол, або 31,6% від загального обсягу іноземного капіталу на кінець 2017 року. Основна частина польських інвестицій спрямована у фінансову сферу області – 309,7

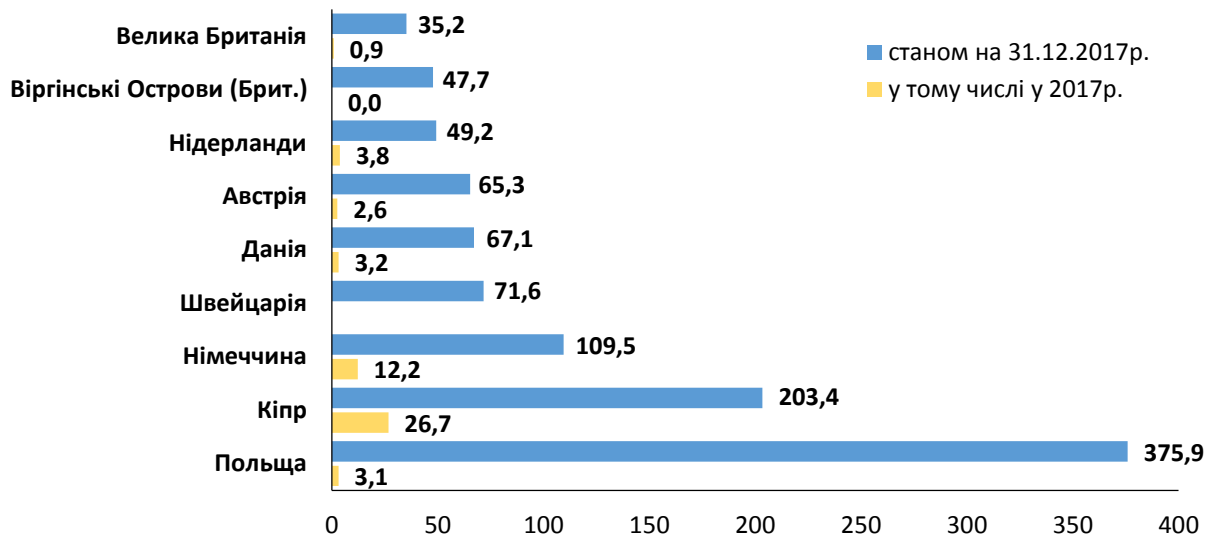
Географічна структура іноземних інвестицій в область на 31.12.2017р.



млн.дол, або 90,8% від загальнообласного обсягу прямих іноземних інвестицій в галузь.

Станом на 31 грудня 2017 року з **Кіпру** у Львівщину було залучено 203,4 млн.дол. Найбільші обсяги кіпрського капіталу зосереджені на підприємствах промисловості (80,8 млн.дол), транспорту, складського господарства, поштової та кур'єрської діяльності (74,6 млн.дол), оптової та роздрібною торгівлі (11,4 млн.дол).

Надходження прямих інвестицій за основними країнами, млн.дол. США



Упродовж 2017 року значно збільшили обсяг вкладеного капіталу партнери з **Німеччини**: з 85,2 млн.дол станом на початок 2017 року до 109,5 млн.дол на кінець 2017 року. У 2017 році від них надійшло 12,2 млн.дол іноземного капіталу. Німецькі інвестори проявляють найбільший інтерес до машинобудування.

Підприємства Львівщини активно співпрацюють з **австрійськими** партнерами. Станом на 31 грудня 2017 року з **Австрії** було залучено 65,3 млн.дол.США. Майже дві третини іноземного капіталу з Австрії залучено у промисловість (40,8 млн.дол). Значні обсяги також спрямовано у підприємства, що здійснюють операції з нерухомим майном (13,1 млн.дол).

Значно збільшили свою присутність в економіці Львівщини партнери з **Нідерландів** (з 11,6 млн.дол станом на початок 2011 року до 49,2 млн.дол на кінець 2017 року) та **Британських Віргінських Островів** (з 12,4 млн.дол до 47,7 млн.дол), **Чехії** (з 8,6 млн.дол до 13,6 млн.дол), **Ірландії** (з 2,2 млн.дол до 13,4 млн.дол).

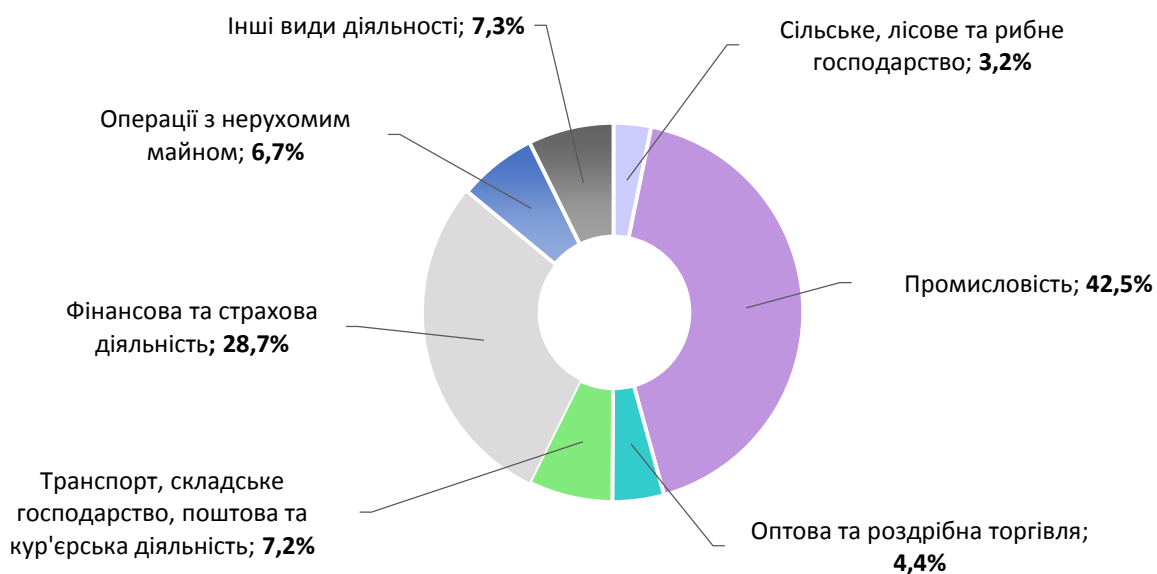
Натомість, за останні шість років суттєво скоротився обсяг іноземного капіталу, залученого в область за весь період інвестування з Канади (з 16,1 млн.дол до 4,4 млн.дол) та США (з 73,8 млн.дол до 7,0 млн.дол).

Упродовж 2017 року майже половина іноземних інвестицій надійшла від партнерів з Кіпру (26,7 млн.грн). Вагомі внески здійснили також інвестори з Німеччини, які вклали 12,2 млн.дол (19,8% від річного обсягу надходжень), Нідерландів – 3,8 млн.дол (6,1%), Данії – 3,2 млн.дол (5,1%) та Польщі – 3,1 млн.дол (5,0%).

Сфери інвестування

З початку здійснення зовнішньоекономічної діяльності найбільш привабливими для іноземних інвесторів залишаються промисловість та фінансова діяльність, на які припадає 71,2% прямих іноземних інвестицій Львівщини. Значні обсяги залучено у транспорт, складське господарство, поштову та кур'єрську діяльність, операції з нерухомим майном, оптову та роздрібну торгівлю.

Структура прямих іноземних інвестицій за видами економічної діяльності станом на 31.12.2017р.



Частка промислових підприємств у загальному обсязі прямих іноземних інвестицій в область порівняно з початком 2011 року зросла на 12,5 в.п. і на 31 грудня 2017 року склала 42,5%. На підприємствах транспорту та зв'язку приріст склав 5,6 в.п. Натомість, скоротилась питома вага інвестицій, вкладених у сільське, лісове та рибне господарство, діяльність у сфері адміністративного та допоміжного обслуговування.

У 2017 році у розвиток **сільського господарства** Львівщини надійшло лише 67,2 тис.дол прямих інвестицій, що на 93,2% менше, ніж у 2016 році. Станом на кінець 2017 року у сільське, лісове та рибне господарство, залучено 37,8 млн.дол. США (3,2% від загальнообласного обсягу інвестицій). Основними країнами-інвесторами цього виду діяльності є партнери з Данії (майже половина від обсягу інвестицій у галузь), Великої Британії – 9,8 млн.дол (26,0%) та Нідерландів.

Упродовж 2017 року найбільше прямих інвестицій надійшло у промислові підприємства області – 38,6 млн.дол або 62,5% від загальнообласного обсягу надходжень. У **промисловості** станом на 31 грудня 2017 року зосереджено 505,1 млн.дол іноземного капіталу, або 42,5% від загального обсягу іноземного капіталу.

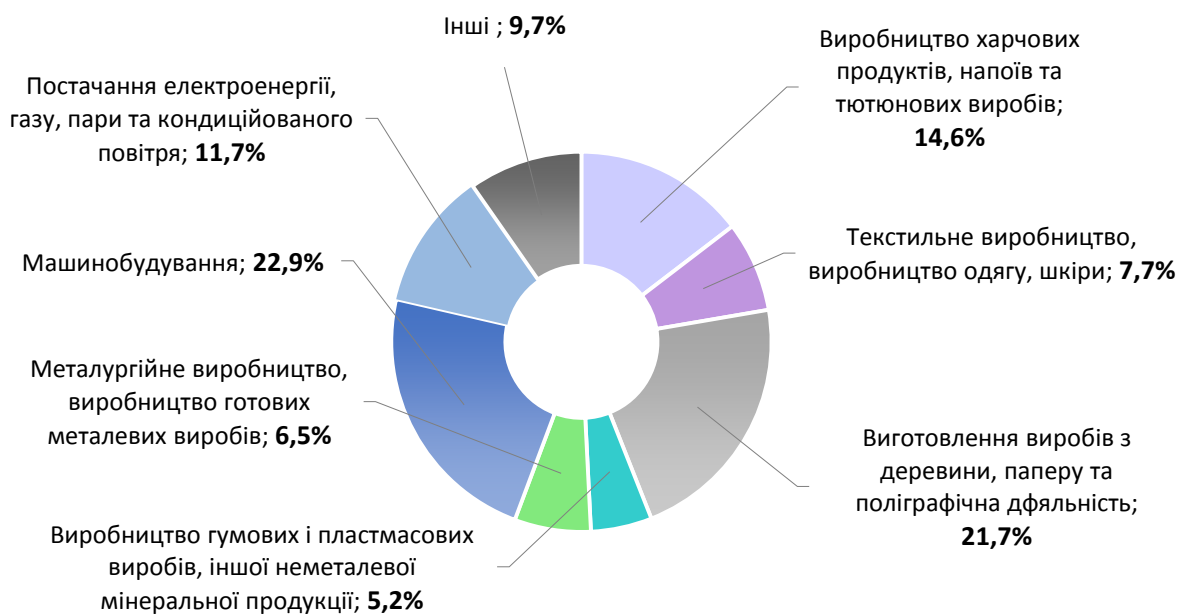
Серед видів промислової діяльності найбільше іноземних інвестицій спрямовано у **машинобудування** – 115,6 млн.дол, або 22,9% від прямих інвестицій



у промисловість. Торік у машинобудування надійшло 13,5 млн.дол іноземних інвестицій, що на 33,3% більше, ніж у 2016 році. Лідерами в інвестуванні цього сектору промисловості є Німеччина, Угорщина, Іспанія та Кіпр.

У виготовлення виробів з деревини, виробництво паперу та поліграфічну діяльність вкладено 109,6 млн.дол. США, або п'яту частину загальнопромислового обсягу іноземного капіталу. На партнерів з Швейцарії припало 43,9% інвестицій, вкладених у галузь, з Австрії – 29,0%, з Польщі – 12,5%. Обсяг залученого іноземного капіталу у 2017 році становив 1,5 млн.дол.

Структура прямих іноземних інвестицій за видами промислової діяльності станом на 31.12.2017р.



Значне місце за обсягом вкладених іноземних інвестицій займає **виробництво харчових продуктів, напоїв та тютюнових виробів** – 73,7 млн.дол (14,6% від обсягу іноземного капіталу промисловості). За весь період зовнішньоекономічної діяльності найбільшими були надходження з Польщі – 28,5 млн.дол, Швейцарії – 21,6 млн.дол та Кіпру – 13,5 млн.дол. У 2017 році обсяг поступлень іноземного капіталу у галузь склав 1,4 млн.дол, що на 6,7% більше у порівнянні з попереднім роком.

З початку інвестування на 31 грудня 2017 року на підприємствах **текстильного виробництва, виробництва одягу, шкіри, виробів з шкіри** зосереджено 39,1 млн.дол, причому майже 80% належить партнерам з Данії. У 2017 році порівняно з 2016 роком поступлення інвестицій у галузь скоротились на 6,9% і становили 3,0 млн.дол.

У **виробництво гумових і пластмасових виробів, іншої неметалевої мінеральної продукції** залучено 26,5 млн.дол іноземних інвестицій (5,8% від

загальнопромислового обсягу). Основна частина капіталу (85,4%) припадає на інвесторів з Німеччини та Ірландії.

Упродовж 2017 року у **металургійне виробництво та виробництво готових металевих виробів** надійшло 1,2 млн.дол, що на 64,9% більше у порівнянні з попереднім роком. Станом на 31 грудня 2017 року у підприємства галузі вкладено 32,7 млн.дол. інвестицій.

Частка підприємств з **постачання електроенергії, газу, пари та кондиційованого повітря** у загальнопромисловому обсязі прямих іноземних інвестицій порівняно з початком 2011 року зросла на 11,1 в.п. і на 31 грудня 2017 року склала 11,7%. У 2017 році у галузь надійшло 16,2 млн.дол інвестицій, тоді як у 2016 році лише 0,3 тис.дол. Головними інвесторами галузі є партнери з Кіпру та Нідерландів.

Незначними залишаються вкладення іноземного капіталу у підприємства **водопостачання, каналізації, поводження з відходами**, куди за весь період інвестування вкладено 8,8 млн.дол (1,7% від загальнопромислового обсягу).

Станом на кінець 2017 року у **фінансових та страхових установах** області акумульовано 340,9 млн.дол. США іноземного капіталу. Фінансова сфера найбільш приваблива для інвесторів з Польщі, якими вкладено 309,7 млн.дол інвестицій (або 90,8% галузевого обсягу).

З початку здійснення зовнішньоекономічної діяльності на підприємствах **транспорту, складського господарства, поштової та кур'єрської діяльності** зосереджено 85,4 млн.дол іноземних інвестицій. Основна частина вкладеного капіталу припадає на партнерів з Кіпру (87,4%).

Упродовж 2017 року у **торгівельні підприємства** було залучено 13,0 млн.дол іноземних вкладень, що в 5,8 рази більше у порівнянні з попереднім роком. Станом на 31 грудня 2017 року у підприємства оптової та роздрібної торгівлі партнерами з 41 країни світу інвестовано 52,0 млн.дол (4,4% від загального обсягу).

Низьким залишається рівень інвестування **соціальної сфери** Львівщини. На кінець року сумарна частка освіти, охорони здоров'я, культури та спорту у загальному обсязі іноземного капіталу в області склала 1,2%.

З огляду на перспективи подальшого розвитку, значний потенціал мають підприємства **професійної, наукової та технічної діяльності**, куди уже залучено 10,5 млн.дол. Надходження у дану галузь у 2017 році зросли на 27,3% і склали 3,7 млн.дол. Майже третина інвестицій, вкладених у галузь, припала на партнерів з Нідерландів, 24,0% – з Кіпру, 16,1% – з Польщі.

За участю іноземних засновників в області створено понад 90 організацій, що працюють у сфері **інформації та телекомунікацій**. Станом на кінець 2017 року зарубіжні партнери внесли у ці підприємства 29,8 млн.дол. Левова частка цих інвестицій надійшла з Британських Віргінських Островів. Надходження у дану галузь у порівнянні з 2016 роком зросли у 23 рази і склали 1,1 млн.дол.

Регіони області

Розподіл іноземного капіталу за регіонами Львівщини відбувається нерівномірно. Так, з початку інвестування понад 55% іноземних інвестицій зосереджено в економіці міста Львова (656,3 млн.дол), у той час як вкладення капіталу у більшість районів і міст області є незначними.

Серед інших регіонів Львівщини значні обсяги іноземних інвестицій залучено у Буський (76,4 млн.дол), Стрийський (75,1 млн.дол), Кам'янка-Бузький (63,6 млн.дол), Сокальський (40,9 млн.дол), Жидачівський (32,7 млн.дол), Пустомитівський (28,7 млн.дол), Яворівський (27,9 млн.дол) райони та місто Трускавець (32,1 млн.дол).

У розрахунку на одну особу найбільше іноземних інвестицій припадає у Буському (1642 дол), Стрийському (1210 дол), Кам'янка-Бузькому (1109 дол) районах, а також у містах Трускавець (1584 дол) і Львів (875 дол).

Пріоритетними галузями інвестування у Буському районі є транспорт, складське господарство, поштова та кур'єрська діяльність, а також сільське господарство. Загальну динаміку іноземних вкладень тут визначають інвестори з Кіпру.

Понад дві третини залучених у Стрийський район іноземних інвестицій вклали німецькі партнери у машинобудування. Ще майже чверть іноземного капіталу поступила з Данії у сільське господарство.

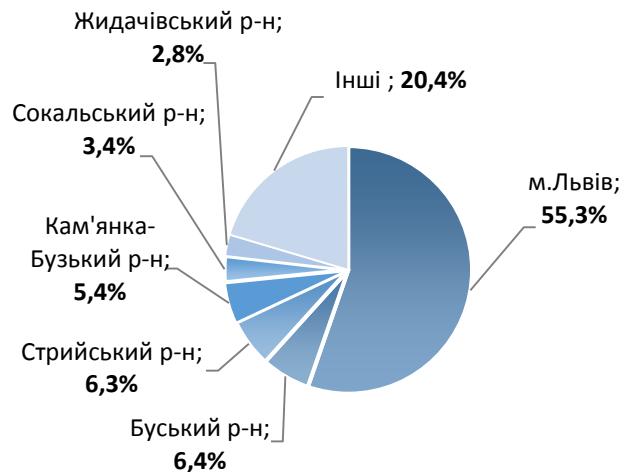
У Кам'янка-Бузькому районі суттєві обсяги іноземного капіталу вкладено в оброблення деревини та сільське господарство, у Жидачівському – у виробництво паперу та паперових виробів. У Сокальському та Яворівському районах активно інвестуються промислові підприємства.

Найбільш привабливою для іноземців у Пустомитівському районі є сфера операцій з нерухомим майном. Суттєві обсяги інвестицій також зосереджені у промисловості, торгівлі, транспорті та будівництві.

Водночас незначною залишається участь іноземних інвесторів в економіці Турківського, Старосамбірського, Самбірського районів та міста Моршин.

Упродовж 2017 року найбільше інвестиційних ресурсів отримали підприємства обласного центру (40,6 млн.дол), а також Перемишлянського, Сокальського та Стрийського районів. У вісім регіонів Львівщини іноземний капітал у попередньому році не залучався.

Частка регіонів області у загальному обсязі прямих іноземних інвестицій на 31.12.2017р.



Інвестиції в економіку країн світу

Обсяг прямих інвестицій (акціонерного капіталу) з Львівської області в економіку країн світу на кінець 2017 року становив **10,3 млн.дол. США**, що на третину менше, ніж на початок року. У 2017 році підприємства Львівщини інвестували за межі країни 1,1 млн.дол.

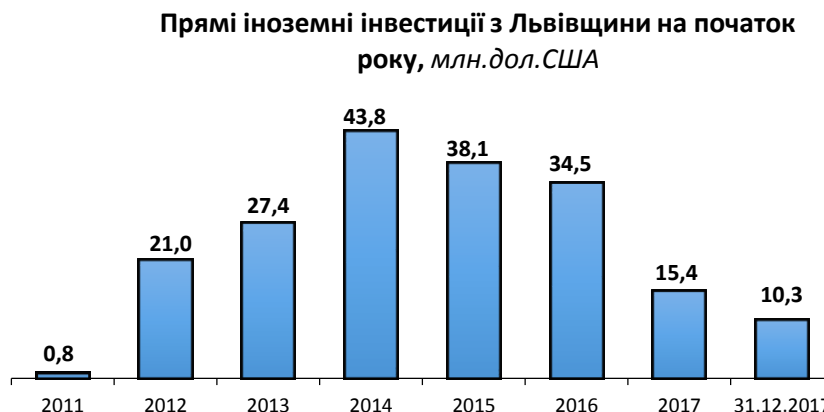
Серед регіонів України Львівська область за обсягом прямих інвестицій в економіку країн світу на кінець 2017 року посіла сьоме місце.

Переважну частину інвестицій з Львівщини за межі України здійснили підприємства, що

займаються операціями з нерухомим майном, професійною, науковою та технічною діяльністю, а також промислові підприємства.

Прямі інвестиції було спрямовано до Російської Федерації (88,6% від обсягу інвестицій з області), а також Латвії, Чехії та Польщі.

* * *



Третій рік поспіль зростає обсяг капітальних інвестицій, вкладених в економіку області.

Найбільші обсяги капітальних інвестицій здійснюють промислові підприємства.

Головним джерелом фінансування капітальних вкладень залишаються власні кошти підприємств і організацій. Зросла питома вага кредитів банків та інших позик та коштів іноземних інвесторів у загальному обсязі інвестицій.

Два роки поспіль зростають обсяги надходжень прямих іноземних інвестицій.

Найпривабливішими для іноземних партнерів є промисловість і фінансова сфера області.

Серед країн-інвесторів Львівщини лідерами є Польща, Кіпр, Німеччина, Швейцарія, Данія та Австрія.

Начальник

С. Зимовіна

Довідка: тел. (032) 258-59-24, Я. Дрібко

Більше інформації: www.lv.ukrstat.gov.ua, Тематичний розділ "Інвестиції"

© Головне управління статистики у Львівській області, 2018

