

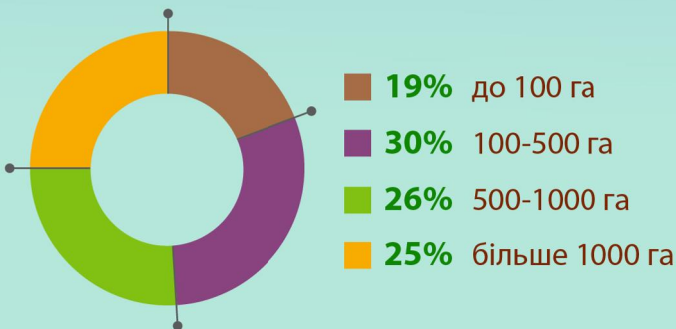


782 діючих фермерських господарств у Львівській області на 1 листопада 2019 року

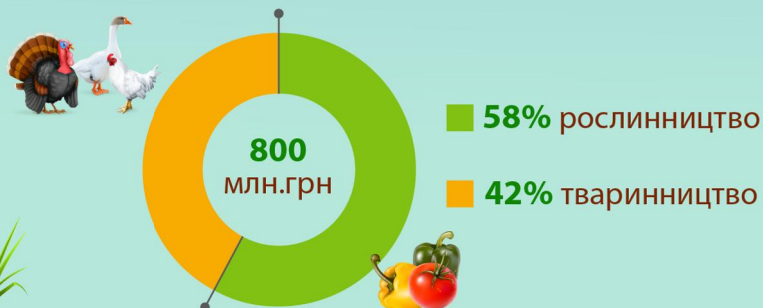
9,9% - частка фермерських господарств у загальному обсязі продукції сільського господарства

69,4 тис. га - площа закріплених сільськогосподарських угідь

Розподіл фермерських господарств за площею сільськогосподарських угідь у 2019 році



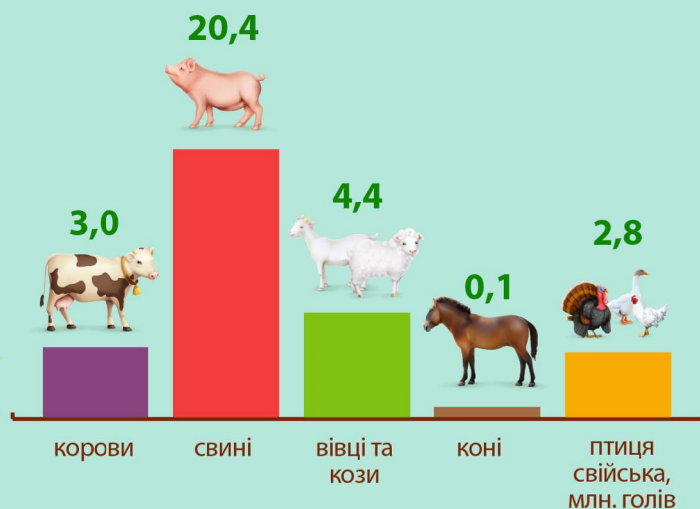
Структура продукції сільського господарства фермерських господарствах у 2019 році



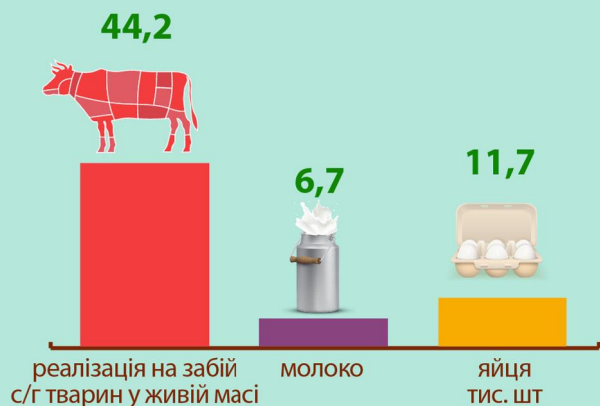
Виробництво основних сільськогосподарських культур у 2019 році, тис. т



Кількість сільськогосподарських тварин на кінець 2019 року, тис. голів



Виробництво основних видів продукції тваринництва у 2019 році, тис. т



Частка фермерських господарств у загальному обсязі у 2019 році

