



# БУДІВНИЦТВО: ПАСПОРТ ГАЛУЗИ

## ЛЬВІВСЬКА ОБЛАСТЬ 2020

**2,1** тис.  
підприємств

**16,8** тис.  
працівників

**14,2** млрд.грн  
будівельної продукції

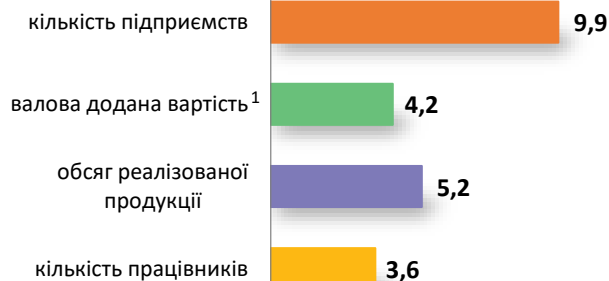
**↑ 22,7%**  
до 2019

**10,9** тис.  
нових квартир

**1015,7** тис.м<sup>2</sup>  
загальної площі введеного житла  
(нове будівництво)

**↓ 21,4%**  
до 2019

### Частка будівництва в економіці області, %

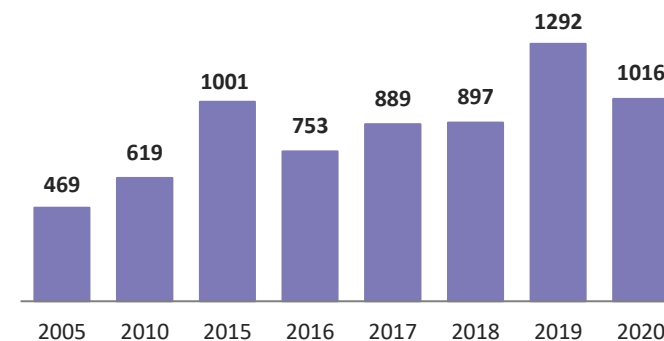


<sup>1</sup> Дані за 2019

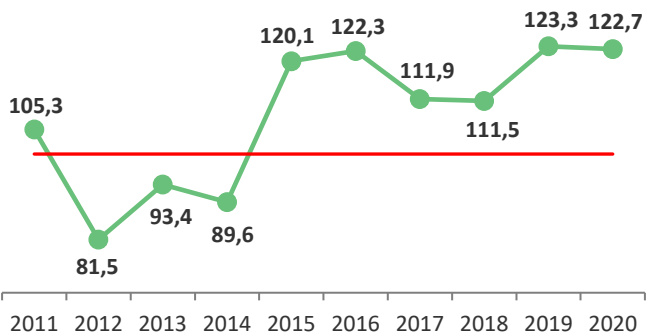
### Частка і місце в Україні

за обсягом будівельної продукції	<b>5</b> місце (7,0%)
за індексом будівельної продукції	<b>5</b> місце
за загальною площею житла (нове будівництво), прийнятого в експлуатацію	<b>2</b> місце (12,0%)
за індексом прийняття в експлуатацію житла (нове будівництво)	<b>11</b> місце

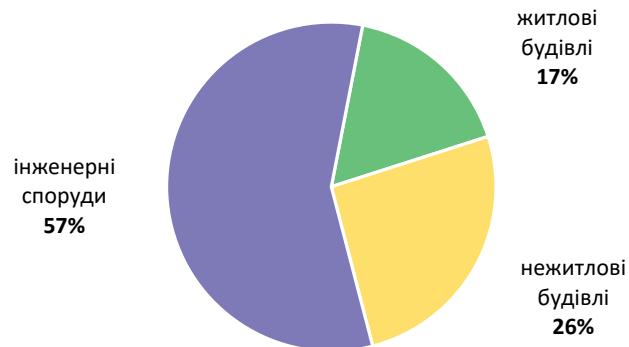
### Прийняття в експлуатацію житла (нове будівництво), тис.м<sup>2</sup> загальної площі



### Індекси будівельної продукції, у % до попереднього року

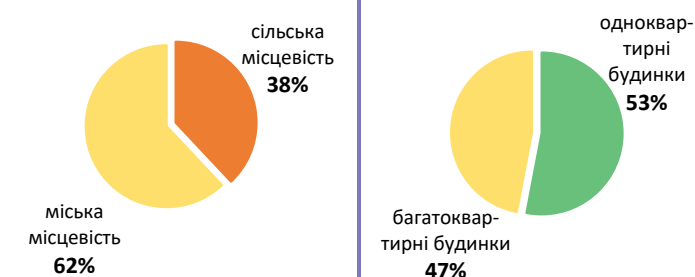


### Структура будівельної продукції за видами

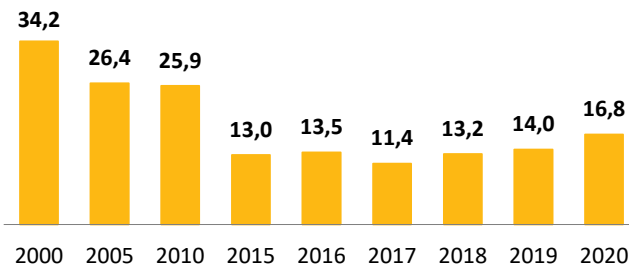


**409 м<sup>2</sup>** збудовано у розрахунку на 1000 мешканців (в Україні – 203 м<sup>2</sup>)

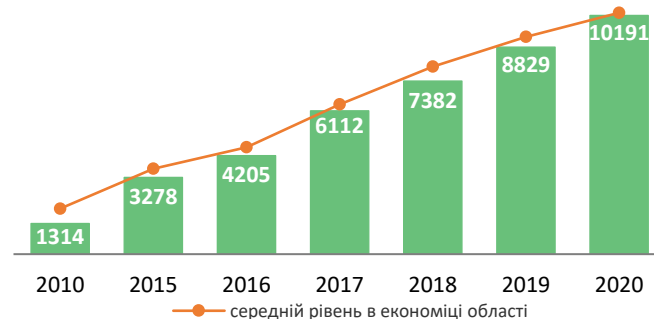
### Розподіл прийнятого в експлуатацію житла (нове будівництво)



### Кількість штатних працівників у будівництві, тис. осіб



### Заробітна плата у будівництві, грн



### Кількість збудованих нових квартир, одиниць

